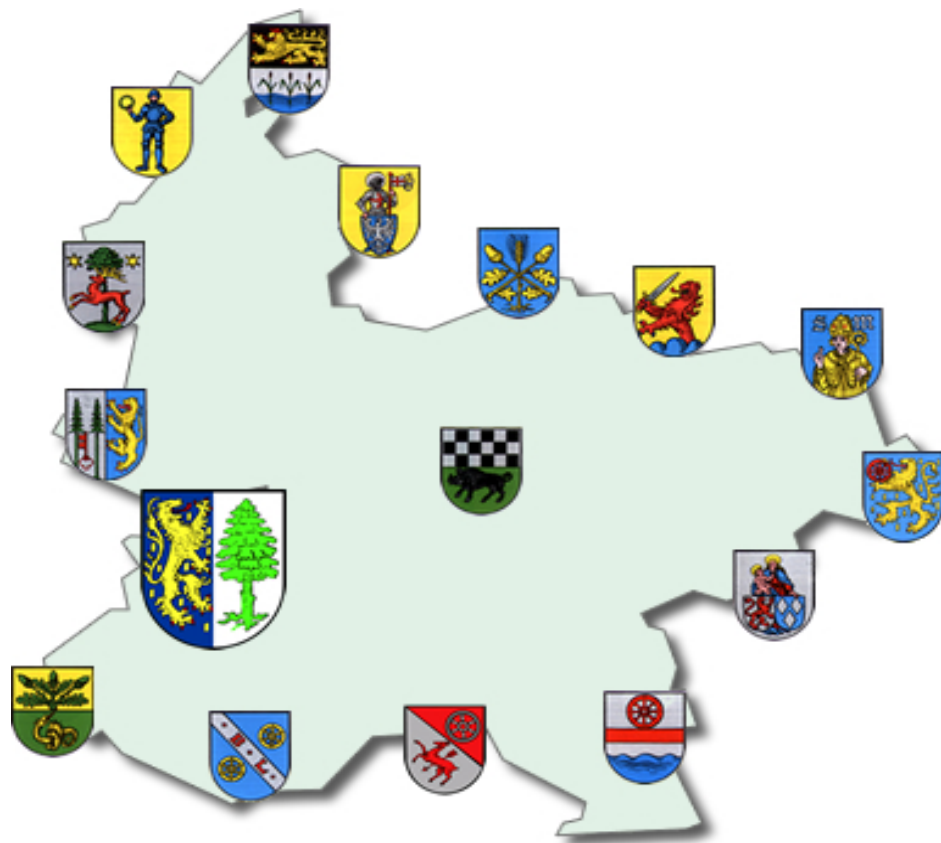


# Ortsgemeinde Dannenfels



## Jahresabschluss und Jahresrechnung

2022

# Inhaltsverzeichnis

1.	Vorwort	3
2.	Aufstellungsvermerk	4
3.	Ergebnis-/ Finanzrechnung	5
4.	Teilergebnis- und Teilfinanzrechnung	9
5.	<b>Bilanz zum 31.12.2022</b> (Konten-/Staffelform)	19
6.	Anhang nach § 48 GemHVO	26
	Anlagen zum Anhang:	
	Übersicht über Grundstücke mit eingeschränkter Nutzung	37
	Übersicht über eingeräumte Rechte an fremden Grundstücken	39
	Übersicht über altlastenverdächtige Grundstücke	40
	Übersicht über die Mitglieder des Gemeinderates	41
7.	Rechenschaftsbericht nach § 49 GemHVO	42
	Anlagen zum Rechenschaftsbericht:	
	Kreditliste	60
	Plan-Ist-Auswertung nach Buchungsstellen	61
8.	Anlagenübersicht / Sonderpostenübersicht	87
9.	Forderungsübersicht	88
10.	Verbindlichkeitenübersicht	89
11.	Übersicht über die über das Ende des Haushaltsjahres hinaus geltenden Haushaltsermächtigungen	90
12.	Entwicklung Jahresergebnisse	91
13.	Entwicklung Finanzmittelüberschüsse/-fehlbeträge	92
14.	Entwicklung Eigenkapital	93

# Vorwort

Die Gemeinden haben nach §108 Gemeindeordnung (GemO) für den Schluss eines jeden Haushaltsjahres einen Jahresabschluss aufzustellen, in dem das Ergebnis der Haushaltswirtschaft des Haushaltsjahres nachzuweisen ist.

Er hat das Vermögen, das Eigenkapital, die Sonderposten, die Rückstellungen, die Verbindlichkeiten, die Rechnungsabgrenzungsposten, die Erträge und Aufwendungen sowie die Einzahlungen und Auszahlungen vollständig zu enthalten, soweit durch Gesetz oder aufgrund eines Gesetzes nichts anderes bestimmt ist.

Der Jahresabschluss hat unter Beachtung der Grundsätze ordnungsmäßiger Buchführung für Gemeinden ein den tatsächlichen Verhältnissen entsprechendes Bild der Vermögens-, Finanz- und Ertragslage der Gemeinde zu vermitteln.

Die Vermögenslage einer Gemeinde wird durch die stichtagsbezogene Schlussbilanz in komprimierter Form dargestellt. Das Vermögen auf der Aktivseite der Bilanz (Kapitalverwendung) wird den Schulden, Rückstellungen und Sonderposten auf der Passivseite (Kapitalherkunft) gegenübergestellt. Die Saldoposition – das Eigenkapital (Reinvermögen) – gibt Auskunft über die Finanzlage der Kommune.

Die Finanz- und Ertragslage wird aus der zeitraumbezogenen Finanz- und Ergebnisrechnung sowie den Teilrechnungen ersichtlich. Die Finanzrechnung zeigt Herkunft und Verwendung der eingesetzten Finanzmittel auf und informiert über die Liquidität der Gemeinde. Die Ergebnisrechnung, ähnlich einer Gewinn- und Verlustrechnung im kaufmännischen Rechnungswesen, stellt Ressourcenaufkommen und Ressourcenverzehr gegenüber. Der Saldo der Ergebnisrechnung (Erträge ./ Aufwendungen) zeigt die Ertragslage und verändert das Eigenkapital der Kommune.

Die Bestandteile und Anlagen des Jahresabschlusses sind dem folgenden Aufstellungsvermerk zu entnehmen.

Der Jahresabschluss ist innerhalb von sechs Monaten nach Ablauf des Haushaltsjahres aufzustellen. Nach dessen Prüfung durch den örtlichen Rechnungsprüfungsausschuss bzw. den Gemeinderat legt der Ortsbürgermeister den Jahresabschluss nach §110 GemO dem Gemeinderat zur Feststellung vor. Dieser beschließt nach §114 Abs. 1 Satz 1 GemO spätestens zum 31.12. des auf das Haushaltsjahr folgenden Jahres über die Feststellung des geprüften Jahresabschlusses. In einem gesonderten Beschluss nach §114 Abs. 1 Satz 2 GemO entscheidet der Rat auch über die Entlastung des Bürgermeisters und der Beigeordneten, soweit diese einen eigenen Geschäftsbereich leiten oder den Bürgermeister vertreten haben.

# Aufstellungsvermerk

Der Jahresabschluss besteht aus (§ 108 Abs. 2 Gemeindeordnung)

1. der Ergebnisrechnung,
2. der Finanzrechnung,
3. den Teilrechnungen,
4. der Bilanz,
5. dem Anhang.

Dem Jahresabschluss sind als Anlagen beizufügen (§ 108 Abs. 3 Gemeindeordnung)

1. der Rechenschaftsbericht,
2. der Beteiligungsbericht gemäß § 90 Abs. 2 (GemO),
3. der Anlagenübersicht,
4. der Forderungsübersicht,
5. der Verbindlichkeitenübersicht,
6. eine Übersicht über die über das Ende des Haushaltsjahres hinaus geltenden Haushaltsermächtigungen.

**Der Jahresabschluss der Ortsgemeinde Dannenfels zum 31.12.2022 wurde gemäß § 108 Gemeindeordnung (GemO) in Verbindung mit §§ 43 ff. Gemeindehaushaltsverordnung (GemHVO) aufgestellt.**

Kirchheimbolanden, 29. November 2023

Ortsgemeinde Dannenfels

gez. Huy

(Huy)  
Ortsbürgermeister

Verbandsgemeindeverwaltung

Kirchheimbolanden

Im Auftrag:

gez. Bohley

(Bohley)  
stellv. Abteilungsleiter

F.d.R.d.A.

Im Auftrag:

gez. Billenstein

(Billestein A.)  
Finanzabteilung

# **Ergebnis- und Finanzrechnung**

Gesamthaushalt

Haushaltsjahr 2022

## Doppischer Produktplan 2022 Rechnung

Gesamthaushalt					
<u>Gesamtergebnisplan neu</u>					
	Ergebnis Vorjahr (Spalte 1)	Gesamt-Ansatz HHJ (Spalte 2)	Rechn.ergebnis HHJ (Spalte 3)	Vergl. Ansatz/RE HHJ (Sp3-2)	Ergebn.verän. ggü HhVj (Sp3-1)
E 1 Steuern und ähnliche Abgaben	751.797,38	718.030	786.911,58	68.881,58	35.114,20
E 2 Zuwendungen, allgemeine Umlagen und sonstige Transfererträge	704.659,71	854.600	728.139,52	-126.460,48	23.479,81
E 3 Erträge der sozialen Sicherung	160,92	0	0,00	0,00	-160,92
E 4 Öffentlich-rechtliche Leistungsentgelte	99.869,29	109.120	112.950,48	3.830,48	13.081,19
E 5 Privatrechtliche Leistungsentgelte	80.730,91	38.880	96.664,36	57.784,36	15.933,45
E 6 Kostenerstattungen und Kostenumlagen	62.287,77	38.000	10.868,87	-27.131,13	-51.418,90
E 7 Sonstige laufende Erträge	45.711,24	40.700	58.839,14	18.139,14	13.127,90
<b>E 8 Summe der laufenden Erträge aus Verwaltungstätigkeit</b>	<b>1.745.217,22</b>	<b>1.799.330</b>	<b>1.794.373,95</b>	<b>-4.956,05</b>	<b>49.156,73</b>
E 9 Personal- und Versorgungsaufwendungen	675.177,83	889.240	733.973,62	-155.266,38	58.795,79
E 10 Aufwendungen für Sach- und Dienstleistungen	280.539,78	367.050	254.034,77	-113.015,23	-26.505,01
E 11 Abschreibungen	391.420,92	212.980	227.848,14	14.868,14	-163.572,78
E 12 Zuwendungen, Umlagen und sonstige Transferaufwendungen	577.370,74	602.860	605.071,13	2.211,13	27.700,39
E 13 Aufwendungen der sozialen Sicherung	0,00	0	0,00	0,00	0,00
E 14 Sonstige laufende Aufwendungen	33.926,95	39.540	37.078,55	-2.461,45	3.151,60
<b>E 15 Summe der laufenden Aufwendungen aus Verwaltungstätigkeit</b>	<b>1.958.436,22</b>	<b>2.111.670</b>	<b>1.858.006,21</b>	<b>-253.663,79</b>	<b>-100.430,01</b>
<b>E 16 Laufendes Ergebnis aus Verwaltungstätigkeit</b>	<b>-213.219,00</b>	<b>-312.340</b>	<b>-63.632,26</b>	<b>248.707,74</b>	<b>149.586,74</b>
E 17 Zinserträge und sonstige Finanzerträge	262,00	0	-531,00	-531,00	-793,00
E 18 Zinsaufwendungen und sonstige Finanzaufwendungen	17.753,84	18.000	19.067,81	1.067,81	1.313,97
E 19 Saldo der Zins- und sonstigen Finanzerträge und -aufwendungen	-17.491,84	-18.000	-19.598,81	-1.598,81	-2.106,97
<b>E 20 Ordentliches Ergebnis</b>	<b>-230.710,84</b>	<b>-330.340</b>	<b>-83.231,07</b>	<b>247.108,93</b>	<b>147.479,77</b>
Außerordentliche Erträge	15.038,41	0	23.641,56	23.641,56	8.603,15
Außerordentliche Aufwendungen	47,93	0	5.938,37	5.938,37	5.890,44
<b>E 21 Außerordentliches Ergebnis</b>	<b>14.990,48</b>	<b>0</b>	<b>17.703,19</b>	<b>17.703,19</b>	<b>2.712,71</b>
<b>E 22 Saldo aus internen Leistungsbeziehungen</b>	<b>0,00</b>	<b>0</b>	<b>0,00</b>	<b>0,00</b>	<b>0,00</b>
<b>E 23 Jahresergebnis (Jahresüberschuss / Jahresfehlbetrag)</b>	<b>-215.720,36</b>	<b>-330.340</b>	<b>-65.527,88</b>	<b>264.812,12</b>	<b>150.192,48</b>
nachrichtlich:					
Gesamterträge	1.760.517,63	1.799.330	1.817.484,51	18.154,51	56.966,88
Gesamtaufwendungen	1.976.237,99	2.129.670	1.883.012,39	-246.657,61	-93.225,60
Differenz	-215.720,36	-330.340	-65.527,88	264.812,12	150.192,48

## Doppischer Produktplan 2022 Rechnung

## Gesamthaushalt

Gesamtfinanzplan OG neu

	Ergebnis Vorjahr (Spalte 1)	Gesamt-Ansatz HHJ (Spalte 2)	Rechn.ergebnis HHJ (Spalte 3)	Vergl. Ansatz/RE HHJ (Sp3-2)	Ergebn.verän. ggü HhVj (Sp3-1)
F 1 Steuern und ähnliche Abgaben	737.727,24	718.030	795.550,47	77.520,47	57.823,23
F 2 Zuwendungen, allgemeine Umlagen und sonstige Transfereinzahlungen	630.709,70	776.640	637.005,34	-139.634,66	6.295,64
F 3 Einzahlungen der sozialen Sicherung	160,92	0	61,24	61,24	-99,68
F 4 Öffentlich-rechtliche Leistungsentgelte	32.215,24	40.530	44.498,57	3.968,57	12.283,33
F 5 Privatrechtliche Leistungsentgelte	77.296,45	38.150	98.519,12	60.369,12	21.222,67
F 6 Kostenerstattungen und Kostenumlagen	37.007,72	38.000	34.109,03	-3.890,97	-2.898,69
F 7 Sonstige laufende Einzahlungen	40.752,31	39.900	41.925,93	2.025,93	1.173,62
<b>F 8 Summe der laufenden Einzahlungen aus Verwaltungstätigkeit</b>	<b>1.555.869,58</b>	<b>1.651.250</b>	<b>1.651.669,70</b>	<b>419,70</b>	<b>95.800,12</b>
F 9 Personal- und Versorgungsauszahlungen	665.806,21	885.740	729.789,62	-155.950,38	63.983,41
F 10 Auszahlungen für Sach- und Dienstleistungen	278.453,68	367.050	256.355,37	-110.694,63	-22.098,31
F 11 nicht besetzt	0,00	0	0,00	0,00	0,00
F 12 Zuwendungen, Umlagen und sonstige Transferauszahlungen	576.310,40	602.860	602.153,78	-706,22	25.843,38
F 13 Auszahlungen der sozialen Sicherung	0,00	0	0,00	0,00	0,00
F 14 Sonstige laufende Auszahlungen	24.420,99	39.540	33.951,27	-5.588,73	9.530,28
<b>F 15 Summe der laufenden Auszahlungen aus Verwaltungstätigkeit</b>	<b>1.544.991,28</b>	<b>1.895.190</b>	<b>1.622.250,04</b>	<b>-272.939,96</b>	<b>77.258,76</b>
<b>F 16 Saldo der laufenden Ein- und Auszahlungen aus Verwaltungstätigkeit</b>	<b>10.878,30</b>	<b>-243.940</b>	<b>29.419,66</b>	<b>273.359,66</b>	<b>18.541,36</b>
F 17 Zins- und sonstige Finanzeinzahlungen	267,00	0	-353,00	-353,00	-620,00
F 18 Zins- und sonstige Finanzauszahlungen	17.753,84	18.000	19.067,81	1.067,81	1.313,97
<b>F 19 Saldo der Zins- und sonstigen Finanzein- und -auszahlungen</b>	<b>-17.486,84</b>	<b>-18.000</b>	<b>-19.420,81</b>	<b>-1.420,81</b>	<b>-1.933,97</b>
<b>F 20 Saldo der ordentlichen Ein- und Auszahlungen</b>	<b>-6.608,54</b>	<b>-261.940</b>	<b>9.998,85</b>	<b>271.938,85</b>	<b>16.607,39</b>
Außerordentliche Einzahlungen	0,00	0	0,00	0,00	0,00
Außerordentliche Auszahlungen	0,00	0	0,00	0,00	0,00
<b>F 21 Saldo der außerordentlichen Ein- und Auszahlungen</b>	<b>0,00</b>	<b>0</b>	<b>0,00</b>	<b>0,00</b>	<b>0,00</b>
<b>F 22 Saldo der Ein- und Auszahlungen aus internen Leistungsbeziehungen</b>	<b>0,00</b>	<b>0</b>	<b>0,00</b>	<b>0,00</b>	<b>0,00</b>
<b>F 23 Saldo der ordentlichen und außerordentlichen Ein- und Auszahlungen</b>	<b>-6.608,54</b>	<b>-261.940</b>	<b>9.998,85</b>	<b>271.938,85</b>	<b>16.607,39</b>
F 24 Einzahlungen aus Investitionszuwendungen	0,00	0	0,00	0,00	0,00
F 25 Einzahlungen aus Beiträgen und ähnlichen Entgelten	13.639,06	0	37.345,93	37.345,93	23.706,87
F 26 Sonstige Investitionseinzahlungen	233.800,00	0	0,00	0,00	-233.800,00
<b>F 27 Summe der Einzahlungen aus Investitionstätigkeit</b>	<b>247.439,06</b>	<b>0</b>	<b>37.345,93</b>	<b>37.345,93</b>	<b>-210.093,13</b>
F 28 Auszahlungen für immaterielle Vermögensgegenstände	0,00	0	0,00	0,00	0,00
F 29 Auszahlungen für Sachanlagen	497.761,53	86.100	46.289,11	-39.810,89	-451.472,42
F 30 Auszahlungen für Finanzanlagen	0,00	0	0,00	0,00	0,00
F 31 Sonstige Investitionsauszahlungen	0,00	0	0,00	0,00	0,00
<b>F 32 Summe der Auszahlungen aus Investitionstätigkeit</b>	<b>497.761,53</b>	<b>86.100</b>	<b>46.289,11</b>	<b>-39.810,89</b>	<b>-451.472,42</b>
<b>F 33 Saldo der Ein- und Auszahlungen aus Investitionstätigkeit</b>	<b>-250.322,47</b>	<b>-86.100</b>	<b>-8.943,18</b>	<b>77.156,82</b>	<b>241.379,29</b>

## Doppischer Produktplan 2022 Rechnung

## Gesamthaushalt

Gesamtfinanzplan OG neu

	Ergebnis Vorjahr (Spalte 1)	Gesamt-Ansatz HHJ (Spalte 2)	Rechn.ergebnis HHJ (Spalte 3)	Vergl. Ansatz/RE HHJ (Sp3-2)	Ergebn.verän. ggü HhVj (Sp3-1)
F 34 Finanzmittelüberschuss / Finanzmittelfehlbetrag	-256.931,01	-348.040	1.055,67	349.095,67	257.986,68
F 35 Aufnahme von Investitionskrediten	200.000,00	86.100	0,00	-86.100,00	-200.000,00
Ordentliche Tilgung (nachrichtlich)	78.900,00	88.900	88.900,00	0,00	10.000,00
Außerordentliche Tilgung (nachrichtlich)	0,00	0	24.000,00	24.000,00	24.000,00
F 36 Tilgung von Investitionskrediten	78.900,00	88.900	112.900,00	24.000,00	34.000,00
F 37 Saldo der Ein- und Auszahlungen aus Investitionskrediten	121.100,00	-2.800	-112.900,00	-110.100,00	-234.000,00
F 38 Veränderung der liquiden Mittel (ohne durchlaufende Gelder) *1	0,00	0	0,00	0,00	0,00
F 39 Saldo der Ein- und Auszahlungen aus Krediten zur Liquiditätssicherung *2	134.082,62	350.840	108.904,37	-241.935,63	-25.178,25
F 40 Saldo der Ein- und Auszahlungen aus Finanzierungstätigkeit	255.182,62	348.040	-3.995,63	-352.035,63	-259.178,25
Einzahlungen aus durchlaufenden Geldern	15.134,13	0	6.513,66	6.513,66	-8.620,47
Auszahlungen aus durchlaufenden Geldern	13.385,74	0	3.573,70	3.573,70	-9.812,04
F 41 Saldo der durchlaufenden Gelder	1.748,39	0	2.939,96	2.939,96	1.191,57
F 42 Verwendung Finanzmittelüberschuss / Deckung Finanzmittelfehlbetrag	256.931,01	348.040	-1.055,67	-349.095,67	-257.986,68
F 43 Veränderung der Liquiden Mittel (einschl. durchlaufende Gelder)	0,00	0	0,00	0,00	0,00
F 44 Nachrichtlich: Ausgleich Finanzhaushalt *3 (= F23 ./ . ordentl. Tilgung)	-85.508,54	-350.840	-78.901,15	271.938,85	6.607,39
ordentliche Einzahlungen	1.556.136,58	1.651.250	1.651.316,70	66,70	95.180,12
ordentliche Auszahlungen	1.562.745,12	1.913.190	1.641.317,85	-271.872,15	78.572,73
Saldo ordentliche Ein-/Auszahlungen	-6.608,54	-261.940	9.998,85	271.938,85	16.607,39
Gesamteinzahlungen (ohne Kassenkredite)	2.018.709,77	1.737.350	1.695.176,29	-42.173,71	-323.533,48
Gesamtauszahlungen	2.152.792,39	2.088.190	1.804.080,66	-284.109,34	-348.711,73
Saldo Gesamteinzahlungen / Gesamtauszahlungen	-134.082,62	-350.840	-108.904,37	241.935,63	25.178,25

\*1 Bei Ortsgemeinden: Veränderung der Forderungen ggü der VG

\*2 Bei Ortsgemeinden: Veränderung der Verbindlichkeiten ggü der VG

\*3 Ohne außerplanmäßige Tilgungen und Umschuldungen



# Teilergebnis- und Teilfinanzrechnung

## Haushaltsjahr 2022

- Teilhaushalt 1: Zentrale Verwaltung
- Teilhaushalt 2: Schule und Kultur
- Teilhaushalt 3: Soziales und Jugend
- Teilhaushalt 4: Gesundheit und Sport
- Teilhaushalt 5: Gestaltung Umwelt
- Teilhaushalt 6: Zentrale Finanzleistungen

## Doppischer Produktplan 2022 Rechnung

Hauptproduktbereich	1	Zentrale Verwaltung		extern		Rechtsbindung: Pflichtaufgabe				
<u>Teilergebnisplan neu</u>				Ergebnis Vorjahr (Spalte 1)	Übertragung aus Vorjahr	Gesamt-Ansatz HHJ (Spalte 2)	Rechn.ergebnis HHJ (Spalte 3)	Vergl.Ansatz/RE HHJ (Sp3-Sp2)	Übertragung ins Folgejahr	Ergebn.verän.gg ü HhVj (Sp3-1)
E 2	Zuwendungen, allgemeine Umlagen und sonstige Transfererträge			2.354,43	0,00	2.350	2.354,42	4,42	0,00	-0,01
E 4	Öffentlich-rechtliche Leistungsentgelte			4.183,00	0,00	300	0,00	-300,00	0,00	-4.183,00
E 5	Privatrechtliche Leistungsentgelte			18.700,70	0,00	15.020	14.944,54	-75,46	0,00	-3.756,16
E 6	Kostenerstattungen und Kostenumlagen			-408,16	0,00	0	0,00	0,00	0,00	408,16
E 7	Sonstige laufende Erträge			2.831,17	0,00	800	15.305,62	14.505,62	0,00	12.474,45
E 8	<b>Summe der laufenden Erträge aus Verwaltungstätigkeit</b>			<b>27.661,14</b>	<b>0,00</b>	<b>18.470</b>	<b>32.604,58</b>	<b>14.134,58</b>	<b>0,00</b>	<b>4.943,44</b>
E 9	Personal- und Versorgungsaufwendungen			81.018,19	0,00	80.710	79.663,25	-1.046,75	0,00	-1.354,94
E 10	Aufwendungen für Sach- und Dienstleistungen			17.872,76	0,00	29.250	24.876,39	-4.373,61	0,00	7.003,63
E 11	Abschreibungen			10.500,87	0,00	10.050	10.043,29	-6,71	0,00	-457,58
E 12	Zuwendungen, Umlagen und sonstige Transferaufwendungen			74,51	0,00	60	43,09	-16,91	0,00	-31,42
E 14	Sonstige laufende Aufwendungen			12.993,90	0,00	15.120	12.862,54	-2.257,46	0,00	-131,36
E 15	<b>Summe der laufenden Aufwendungen aus Verwaltungstätigkeit</b>			<b>122.460,23</b>	<b>0,00</b>	<b>135.190</b>	<b>127.488,56</b>	<b>-7.701,44</b>	<b>0,00</b>	<b>5.028,33</b>
E 16	<b>Laufendes Ergebnis aus Verwaltungstätigkeit</b>			<b>-94.799,09</b>	<b>0,00</b>	<b>-116.720</b>	<b>-94.883,98</b>	<b>21.836,02</b>	<b>0,00</b>	<b>-84,89</b>
E 17	Zinserträge und sonstige Finanzerträge			73,00	0,00	0	0,00	0,00	0,00	-73,00
E 18	Zinsaufwendungen und sonstige Finanzaufwendungen			0,00	0,00	0	0,00	0,00	0,00	0,00
E 19	<b>Saldo der Zins- und sonstigen Finanzerträge und -aufwendungen</b>			<b>73,00</b>	<b>0,00</b>	<b>0</b>	<b>0,00</b>	<b>0,00</b>	<b>0,00</b>	<b>-73,00</b>
E 20	<b>Ordentliches Ergebnis</b>			<b>-94.726,09</b>	<b>0,00</b>	<b>-116.720</b>	<b>-94.883,98</b>	<b>21.836,02</b>	<b>0,00</b>	<b>-157,89</b>
E 21	<b>Außerordentliches Ergebnis</b>			<b>-0,10</b>	<b>0,00</b>	<b>0</b>	<b>0,00</b>	<b>0,00</b>	<b>0,00</b>	<b>0,10</b>
E 22	<b>Saldo aus internen Leistungsbeziehungen</b>			<b>0,00</b>	<b>0,00</b>	<b>0</b>	<b>0,00</b>	<b>0,00</b>	<b>0,00</b>	<b>0,00</b>
E 23	<b>Jahresergebnis (Jahresüberschuss / Jahresfehlbetrag) des Teilhaushalts</b>			<b>-94.726,19</b>	<b>0,00</b>	<b>-116.720</b>	<b>-94.883,98</b>	<b>21.836,02</b>	<b>0,00</b>	<b>-157,79</b>
<u>Teilfinanzhaushalt neu</u>				Ergebnis Vorjahr (Spalte 1)	Übertragung aus Vorjahr	Gesamt-Ansatz HHJ (Spalte 2)	Rechn.ergebnis HHJ (Spalte 3)	Vergl.Ansatz/RE HHJ (Sp3-Sp2)	Übertragung ins Folgejahr	Ergebn.verän.gg ü HhVj (Sp3-1)
F 4	Öffentlich-rechtliche Leistungsentgelte			300,00	0,00	300	0,00	-300,00	0,00	-300,00
F 5	Privatrechtliche Leistungsentgelte			15.990,44	0,00	15.010	17.523,51	2.513,51	0,00	1.533,07
F 6	Kostenerstattungen und Kostenumlagen			-408,16	0,00	0	0,00	0,00	0,00	408,16
F 7	Sonstige laufende Einzahlungen			800,00	0,00	0	275,00	275,00	0,00	-525,00
F 8	<b>Summe der laufenden Einzahlungen aus Verwaltungstätigkeit</b>			<b>16.682,28</b>	<b>0,00</b>	<b>15.310</b>	<b>17.798,51</b>	<b>2.488,51</b>	<b>0,00</b>	<b>1.116,23</b>
F 9	Personal- und Versorgungsauszahlungen			71.646,57	0,00	77.210	75.479,25	-1.730,75	0,00	3.832,68
F 10	Auszahlungen für Sach- und Dienstleistungen			17.243,37	0,00	29.250	25.566,74	-3.683,26	0,00	8.323,37
F 12	Zuwendungen, Umlagen und sonstige Transferauszahlungen			74,51	0,00	60	43,09	-16,91	0,00	-31,42
F 14	Sonstige laufende Auszahlungen			13.133,43	0,00	15.120	12.863,22	-2.256,78	0,00	-270,21
F 15	<b>Summe der laufenden Auszahlungen aus Verwaltungstätigkeit</b>			<b>102.097,88</b>	<b>0,00</b>	<b>121.640</b>	<b>113.952,30</b>	<b>-7.687,70</b>	<b>0,00</b>	<b>11.854,42</b>
F 16	<b>Saldo der laufenden Ein- und Auszahlungen aus Verwaltungstätigkeit</b>			<b>-85.415,60</b>	<b>0,00</b>	<b>-106.330</b>	<b>-96.153,79</b>	<b>10.176,21</b>	<b>0,00</b>	<b>-10.738,19</b>
F 17	Zins- und sonstige Finanzeinzahlungen			0,00	0,00	0	73,00	73,00	0,00	73,00
F 18	Zins- und sonstige Finanzauszahlungen			0,00	0,00	0	0,00	0,00	0,00	0,00
F 19	<b>Saldo der Zins- und sonstigen Finanzein- und -auszahlungen</b>			<b>0,00</b>	<b>0,00</b>	<b>0</b>	<b>73,00</b>	<b>73,00</b>	<b>0,00</b>	<b>73,00</b>
F 20	<b>Saldo der ordentlichen Ein- und Auszahlungen</b>			<b>-85.415,60</b>	<b>0,00</b>	<b>-106.330</b>	<b>-96.080,79</b>	<b>10.249,21</b>	<b>0,00</b>	<b>-10.665,19</b>
F 21	<b>Saldo der außerordentlichen Ein- und Auszahlungen</b>			<b>0,00</b>	<b>0,00</b>	<b>0</b>	<b>0,00</b>	<b>0,00</b>	<b>0,00</b>	<b>0,00</b>

## Doppischer Produktplan 2022 Rechnung

Hauptproduktbereich	1	Zentrale Verwaltung	Rechtsbindung:		extern		
					Pflichtaufgabe		
<u>Teilfinanzhaushalt neu</u>	Ergebnis Vorjahr (Spalte 1)	Übertragung aus Vorjahr	Gesamt-Ansatz HHJ (Spalte 2)	Rechn.ergebnis HHJ (Spalte 3)	Vergl.Ansatz/RE HHJ (Sp3-Sp2)	Übertragung ins Folgejahr	Ergebn.verän.gg ü HhVj (Sp3-1)
F 22 Saldo der Ein- und Auszahlungen aus internen Leistungsbeziehungen	0,00	0,00	0	0,00	0,00	0,00	0,00
F 23 Saldo der ordentlichen und außerordentlichen Ein- und Auszahlungen	-85.415,60	0,00	-106.330	-96.080,79	10.249,21	0,00	-10.665,19
F 26 Sonstige Investitionseinzahlungen	233.800,00	0,00	0	0,00	0,00	0,00	-233.800,00
F 27 Summe der Einzahlungen aus Investitionstätigkeit	233.800,00	0,00	0	0,00	0,00	0,00	-233.800,00
F 29 Auszahlungen für Sachanlagen	0,00	6.976,15	0	17.550,57	17.550,57	6.976,15	17.550,57
F 32 Summe der Auszahlungen aus Investitionstätigkeit	0,00	6.976,15	0	17.550,57	17.550,57	6.976,15	17.550,57
F 33 Saldo der Ein- und Auszahlungen aus Investitionstätigkeit	233.800,00	-6.976,15	0	-17.550,57	-17.550,57	-6.976,15	-251.350,57
F 34 Finanzmittelüberschuss / Finanzmittelfehlbetrag des Teilhaushalts	148.384,40	-6.976,15	-106.330	-113.631,36	-7.301,36	-6.976,15	-262.015,76

## Doppischer Produktplan 2022 Rechnung

Hauptproduktbereich	2	Schule und Kultur		extern		Rechtsbindung: Pflichtaufgabe				
<u>Teilergebnisplan neu</u>				Ergebnis Vorjahr (Spalte 1)	Übertragung aus Vorjahr	Gesamt-Ansatz HHJ (Spalte 2)	Rechn.ergebnis HHJ (Spalte 3)	Vergl.Ansatz/RE HHJ (Sp3-Sp2)	Übertragung ins Folgejahr	Ergebn.verän.gg ü HhVj (Sp3-1)
E 2	Zuwendungen, allgemeine Umlagen und sonstige Transfererträge			13,29	0,00	0	3,32	3,32	0,00	-9,97
E 8	<b>Summe der laufenden Erträge aus Verwaltungstätigkeit</b>			<b>13,29</b>	<b>0,00</b>	<b>0</b>	<b>3,32</b>	<b>3,32</b>	<b>0,00</b>	<b>-9,97</b>
E 10	Aufwendungen für Sach- und Dienstleistungen			350,00	0,00	2.100	2.020,36	-79,64	0,00	1.670,36
E 11	Abschreibungen			130,97	0,00	80	76,08	-3,92	0,00	-54,89
E 14	Sonstige laufende Aufwendungen			539,40	0,00	1.380	942,81	-437,19	0,00	403,41
E 15	<b>Summe der laufenden Aufwendungen aus Verwaltungstätigkeit</b>			<b>1.020,37</b>	<b>0,00</b>	<b>3.560</b>	<b>3.039,25</b>	<b>-520,75</b>	<b>0,00</b>	<b>2.018,88</b>
E 16	<b>Laufendes Ergebnis aus Verwaltungstätigkeit</b>			<b>-1.007,08</b>	<b>0,00</b>	<b>-3.560</b>	<b>-3.035,93</b>	<b>524,07</b>	<b>0,00</b>	<b>-2.028,85</b>
E 17	Zinserträge und sonstige Finanzerträge			0,00	0,00	0	0,00	0,00	0,00	0,00
E 18	Zinsaufwendungen und sonstige Finanzaufwendungen			0,00	0,00	0	0,00	0,00	0,00	0,00
E 19	Saldo der Zins- und sonstigen Finanzerträge und -aufwendungen			0,00	0,00	0	0,00	0,00	0,00	0,00
E 20	Ordentliches Ergebnis			-1.007,08	0,00	-3.560	-3.035,93	524,07	0,00	-2.028,85
E 21	Außerordentliches Ergebnis			0,00	0,00	0	0,00	0,00	0,00	0,00
E 22	Saldo aus internen Leistungsbeziehungen			0,00	0,00	0	0,00	0,00	0,00	0,00
E 23	<b>Jahresergebnis (Jahresüberschuss / Jahresfehlbetrag) des Teilhaushalts</b>			<b>-1.007,08</b>	<b>0,00</b>	<b>-3.560</b>	<b>-3.035,93</b>	<b>524,07</b>	<b>0,00</b>	<b>-2.028,85</b>
<u>Teilfinanzhaushalt neu</u>				Ergebnis Vorjahr (Spalte 1)	Übertragung aus Vorjahr	Gesamt-Ansatz HHJ (Spalte 2)	Rechn.ergebnis HHJ (Spalte 3)	Vergl.Ansatz/RE HHJ (Sp3-Sp2)	Übertragung ins Folgejahr	Ergebn.verän.gg ü HhVj (Sp3-1)
F 8	<b>Summe der laufenden Einzahlungen aus Verwaltungstätigkeit</b>			<b>0,00</b>	<b>0,00</b>	<b>0</b>	<b>0,00</b>	<b>0,00</b>	<b>0,00</b>	<b>0,00</b>
F 10	Auszahlungen für Sach- und Dienstleistungen			350,00	0,00	2.100	1.900,36	-199,64	0,00	1.550,36
F 14	Sonstige laufende Auszahlungen			539,40	0,00	1.380	942,81	-437,19	0,00	403,41
F 15	<b>Summe der laufenden Auszahlungen aus Verwaltungstätigkeit</b>			<b>889,40</b>	<b>0,00</b>	<b>3.480</b>	<b>2.843,17</b>	<b>-636,83</b>	<b>0,00</b>	<b>1.953,77</b>
F 16	<b>Saldo der laufenden Ein- und Auszahlungen aus Verwaltungstätigkeit</b>			<b>-889,40</b>	<b>0,00</b>	<b>-3.480</b>	<b>-2.843,17</b>	<b>636,83</b>	<b>0,00</b>	<b>-1.953,77</b>
F 17	Zins- und sonstige Finanzeinzahlungen			0,00	0,00	0	0,00	0,00	0,00	0,00
F 18	Zins- und sonstige Finanzauszahlungen			0,00	0,00	0	0,00	0,00	0,00	0,00
F 19	Saldo der Zins- und sonstigen Finanzein- und -auszahlungen			0,00	0,00	0	0,00	0,00	0,00	0,00
F 20	Saldo der ordentlichen Ein- und Auszahlungen			-889,40	0,00	-3.480	-2.843,17	636,83	0,00	-1.953,77
F 21	Saldo der außerordentlichen Ein- und Auszahlungen			0,00	0,00	0	0,00	0,00	0,00	0,00
F 22	Saldo der Ein- und Auszahlungen aus internen Leistungsbeziehungen			0,00	0,00	0	0,00	0,00	0,00	0,00
F 23	<b>Saldo der ordentlichen und außerordentlichen Ein- und Auszahlungen</b>			<b>-889,40</b>	<b>0,00</b>	<b>-3.480</b>	<b>-2.843,17</b>	<b>636,83</b>	<b>0,00</b>	<b>-1.953,77</b>
F 27	Summe der Einzahlungen aus Investitionstätigkeit			0,00	0,00	0	0,00	0,00	0,00	0,00
F 32	Summe der Auszahlungen aus Investitionstätigkeit			0,00	0,00	0	0,00	0,00	0,00	0,00
F 33	Saldo der Ein- und Auszahlungen aus Investitionstätigkeit			0,00	0,00	0	0,00	0,00	0,00	0,00
F 34	<b>Finanzmittelüberschuss / Finanzmittelfehlbetrag des Teilhaushalts</b>			<b>-889,40</b>	<b>0,00</b>	<b>-3.480</b>	<b>-2.843,17</b>	<b>636,83</b>	<b>0,00</b>	<b>-1.953,77</b>

## Doppischer Produktplan 2022 Rechnung

Hauptproduktbereich	3	Soziales und Jugend		extern		Rechtsbindung: Pflichtaufgabe				
<u>Teilergebnisplan neu</u>				Ergebnis Vorjahr (Spalte 1)	Übertragung aus Vorjahr	Gesamt-Ansatz HHJ (Spalte 2)	Rechn.ergebnis HHJ (Spalte 3)	Vergl.Ansatz/RE HHJ (Sp3-Sp2)	Übertragung ins Folgejahr	Ergebn.verän.gg ü HhVj (Sp3-1)
E 2	Zuwendungen, allgemeine Umlagen und sonstige Transfererträge			522.869,84	0,00	645.000	508.158,57	-136.841,43	0,00	-14.711,27
E 3	Erträge der sozialen Sicherung			160,92	0,00	0	0,00	0,00	0,00	-160,92
E 4	Öffentlich-rechtliche Leistungsentgelte			18.832,80	0,00	25.000	27.415,90	2.415,90	0,00	8.583,10
E 6	Kostenerstattungen und Kostenumlagen			39.696,05	0,00	30.000	0,00	-30.000,00	0,00	-39.696,05
E 8	<b>Summe der laufenden Erträge aus Verwaltungstätigkeit</b>			<b>581.559,61</b>	<b>0,00</b>	<b>700.000</b>	<b>535.574,47</b>	<b>-164.425,53</b>	<b>0,00</b>	<b>-45.985,14</b>
E 9	Personal- und Versorgungsaufwendungen			551.236,34	0,00	744.350	610.571,87	-133.778,13	0,00	59.335,53
E 10	Aufwendungen für Sach- und Dienstleistungen			61.763,53	0,00	134.500	85.615,70	-48.884,30	0,00	23.852,17
E 11	Abschreibungen			10.093,05	0,00	18.950	17.569,36	-1.380,64	0,00	7.476,31
E 14	Sonstige laufende Aufwendungen			4.495,32	0,00	3.960	2.155,45	-1.804,55	0,00	-2.339,87
E 15	<b>Summe der laufenden Aufwendungen aus Verwaltungstätigkeit</b>			<b>627.588,24</b>	<b>0,00</b>	<b>901.760</b>	<b>715.912,38</b>	<b>-185.847,62</b>	<b>0,00</b>	<b>88.324,14</b>
E 16	<b>Laufendes Ergebnis aus Verwaltungstätigkeit</b>			<b>-46.028,63</b>	<b>0,00</b>	<b>-201.760</b>	<b>-180.337,91</b>	<b>21.422,09</b>	<b>0,00</b>	<b>-134.309,28</b>
E 17	Zinserträge und sonstige Finanzerträge			0,00	0,00	0	0,00	0,00	0,00	0,00
E 18	Zinsaufwendungen und sonstige Finanzaufwendungen			0,00	0,00	0	0,00	0,00	0,00	0,00
E 19	Saldo der Zins- und sonstigen Finanzerträge und -aufwendungen			0,00	0,00	0	0,00	0,00	0,00	0,00
E 20	<b>Ordentliches Ergebnis</b>			<b>-46.028,63</b>	<b>0,00</b>	<b>-201.760</b>	<b>-180.337,91</b>	<b>21.422,09</b>	<b>0,00</b>	<b>-134.309,28</b>
E 21	<b>Außerordentliches Ergebnis</b>			<b>0,00</b>	<b>0,00</b>	<b>0</b>	<b>-938,37</b>	<b>-938,37</b>	<b>0,00</b>	<b>-938,37</b>
E 22	Saldo aus internen Leistungsbeziehungen			0,00	0,00	0	0,00	0,00	0,00	0,00
E 23	<b>Jahresergebnis (Jahresüberschuss / Jahresfehlbetrag) des Teilhaushalts</b>			<b>-46.028,63</b>	<b>0,00</b>	<b>-201.760</b>	<b>-181.276,28</b>	<b>20.483,72</b>	<b>0,00</b>	<b>-135.247,65</b>
<u>Teilfinanzhaushalt neu</u>				Ergebnis Vorjahr (Spalte 1)	Übertragung aus Vorjahr	Gesamt-Ansatz HHJ (Spalte 2)	Rechn.ergebnis HHJ (Spalte 3)	Vergl.Ansatz/RE HHJ (Sp3-Sp2)	Übertragung ins Folgejahr	Ergebn.verän.gg ü HhVj (Sp3-1)
F 2	Zuwendungen, allgemeine Umlagen und sonstige Transfereinzahlungen			524.085,29	0,00	637.000	497.403,69	-139.596,31	0,00	-26.681,60
F 3	Einzahlungen der sozialen Sicherung			160,92	0,00	0	61,24	61,24	0,00	-99,68
F 4	Öffentlich-rechtliche Leistungsentgelte			18.832,80	0,00	25.000	27.327,90	2.327,90	0,00	8.495,10
F 6	Kostenerstattungen und Kostenumlagen			18.728,92	0,00	30.000	21.128,05	-8.871,95	0,00	2.399,13
F 8	<b>Summe der laufenden Einzahlungen aus Verwaltungstätigkeit</b>			<b>561.807,93</b>	<b>0,00</b>	<b>692.000</b>	<b>545.920,88</b>	<b>-146.079,12</b>	<b>0,00</b>	<b>-15.887,05</b>
F 9	Personal- und Versorgungsauszahlungen			551.236,34	0,00	744.350	610.571,87	-133.778,13	0,00	59.335,53
F 10	Auszahlungen für Sach- und Dienstleistungen			58.563,94	0,00	134.500	88.906,87	-45.593,13	0,00	30.342,93
F 14	Sonstige laufende Auszahlungen			3.258,11	0,00	3.960	2.207,22	-1.752,78	0,00	-1.050,89
F 15	<b>Summe der laufenden Auszahlungen aus Verwaltungstätigkeit</b>			<b>613.058,39</b>	<b>0,00</b>	<b>882.810</b>	<b>701.685,96</b>	<b>-181.124,04</b>	<b>0,00</b>	<b>88.627,57</b>
F 16	<b>Saldo der laufenden Ein- und Auszahlungen aus Verwaltungstätigkeit</b>			<b>-51.250,46</b>	<b>0,00</b>	<b>-190.810</b>	<b>-155.765,08</b>	<b>35.044,92</b>	<b>0,00</b>	<b>-104.514,62</b>
F 17	Zins- und sonstige Finanzeinzahlungen			0,00	0,00	0	0,00	0,00	0,00	0,00
F 18	Zins- und sonstige Finanzauszahlungen			0,00	0,00	0	0,00	0,00	0,00	0,00
F 19	Saldo der Zins- und sonstigen Finanzein- und -auszahlungen			0,00	0,00	0	0,00	0,00	0,00	0,00
F 20	<b>Saldo der ordentlichen Ein- und Auszahlungen</b>			<b>-51.250,46</b>	<b>0,00</b>	<b>-190.810</b>	<b>-155.765,08</b>	<b>35.044,92</b>	<b>0,00</b>	<b>-104.514,62</b>
F 21	Saldo der außerordentlichen Ein- und Auszahlungen			0,00	0,00	0	0,00	0,00	0,00	0,00
F 22	Saldo der Ein- und Auszahlungen aus internen Leistungsbeziehungen			0,00	0,00	0	0,00	0,00	0,00	0,00
F 23	Saldo der ordentlichen und außerordentlichen Ein- und Auszahlungen			-51.250,46	0,00	-190.810	-155.765,08	35.044,92	0,00	-104.514,62
F 27	<b>Summe der Einzahlungen aus Investitionstätigkeit</b>			<b>0,00</b>	<b>0,00</b>	<b>0</b>	<b>0,00</b>	<b>0,00</b>	<b>0,00</b>	<b>0,00</b>

## Doppischer Produktplan 2022 Rechnung

Hauptproduktbereich	3	Soziales und Jugend	Rechtsbindung:					extern
							Pflichtaufgabe	
<u>Teilfinanzhaushalt neu</u>	Ergebnis Vorjahr (Spalte 1)	Übertragung aus Vorjahr	Gesamt-Ansatz HHJ (Spalte 2)	Rechn.ergebnis HHJ (Spalte 3)	Vergl.Ansatz/RE HHJ (Sp3-Sp2)	Übertragung ins Folgejahr	Ergebn.verän.gg ü HhVj (Sp3-1)	
F 29 Auszahlungen für Sachanlagen	471.164,32	18.427,30	25.000	25.369,75	369,75	19.645,48	-445.794,57	
F 32 Summe der Auszahlungen aus Investitionstätigkeit	471.164,32	18.427,30	25.000	25.369,75	369,75	19.645,48	-445.794,57	
F 33 Saldo der Ein- und Auszahlungen aus Investitionstätigkeit	-471.164,32	-18.427,30	-25.000	-25.369,75	-369,75	-19.645,48	445.794,57	
F 34 Finanzmittelüberschuss / Finanzmittelfehlbetrag des Teilhaushalts	-522.414,78	-18.427,30	-215.810	-181.134,83	34.675,17	-19.645,48	341.279,95	

## Doppischer Produktplan 2022 Rechnung

Hauptproduktbereich	4	Gesundheit und Sport		extern		Rechtsbindung: Pflichtaufgabe			
<u>Teilergebnisplan neu</u>			Ergebnis Vorjahr (Spalte 1)	Übertragung aus Vorjahr	Gesamt-Ansatz HHJ (Spalte 2)	Rechn.ergebnis HHJ (Spalte 3)	Vergl.Ansatz/RE HHJ (Sp3-Sp2)	Übertragung ins Folgejahr	Ergebn.verän. ü HhVj (Sp3-1)
E 2	Zuwendungen, allgemeine Umlagen und sonstige Transfererträge		265,00	0,00	240	280,00	40,00	0,00	15,00
E 8	<b>Summe der laufenden Erträge aus Verwaltungstätigkeit</b>		<b>265,00</b>	<b>0,00</b>	<b>240</b>	<b>280,00</b>	<b>40,00</b>	<b>0,00</b>	<b>15,00</b>
E 10	Aufwendungen für Sach- und Dienstleistungen		4.493,88	0,00	4.000	8.214,20	4.214,20	0,00	3.720,32
E 11	Abschreibungen		100,00	0,00	100	100,00	0,00	0,00	0,00
E 15	<b>Summe der laufenden Aufwendungen aus Verwaltungstätigkeit</b>		<b>4.593,88</b>	<b>0,00</b>	<b>4.100</b>	<b>8.314,20</b>	<b>4.214,20</b>	<b>0,00</b>	<b>3.720,32</b>
E 16	<b>Laufendes Ergebnis aus Verwaltungstätigkeit</b>		<b>-4.328,88</b>	<b>0,00</b>	<b>-3.860</b>	<b>-8.034,20</b>	<b>-4.174,20</b>	<b>0,00</b>	<b>-3.705,32</b>
E 17	Zinserträge und sonstige Finanzerträge		0,00	0,00	0	0,00	0,00	0,00	0,00
E 18	Zinsaufwendungen und sonstige Finanzaufwendungen		0,00	0,00	0	0,00	0,00	0,00	0,00
E 19	Saldo der Zins- und sonstigen Finanzerträge und -aufwendungen		0,00	0,00	0	0,00	0,00	0,00	0,00
E 20	Ordentliches Ergebnis		-4.328,88	0,00	-3.860	-8.034,20	-4.174,20	0,00	-3.705,32
E 21	Außerordentliches Ergebnis		0,00	0,00	0	0,00	0,00	0,00	0,00
E 22	Saldo aus internen Leistungsbeziehungen		0,00	0,00	0	0,00	0,00	0,00	0,00
E 23	<b>Jahresergebnis (Jahresüberschuss / Jahresfehlbetrag) des Teilhaushalts</b>		<b>-4.328,88</b>	<b>0,00</b>	<b>-3.860</b>	<b>-8.034,20</b>	<b>-4.174,20</b>	<b>0,00</b>	<b>-3.705,32</b>
<u>Teilfinanzhaushalt neu</u>			Ergebnis Vorjahr (Spalte 1)	Übertragung aus Vorjahr	Gesamt-Ansatz HHJ (Spalte 2)	Rechn.ergebnis HHJ (Spalte 3)	Vergl.Ansatz/RE HHJ (Sp3-Sp2)	Übertragung ins Folgejahr	Ergebn.verän. ü HhVj (Sp3-1)
F 2	Zuwendungen, allgemeine Umlagen und sonstige Transfereinzahlungen		265,00	0,00	240	280,00	40,00	0,00	15,00
F 8	<b>Summe der laufenden Einzahlungen aus Verwaltungstätigkeit</b>		<b>265,00</b>	<b>0,00</b>	<b>240</b>	<b>280,00</b>	<b>40,00</b>	<b>0,00</b>	<b>15,00</b>
F 10	Auszahlungen für Sach- und Dienstleistungen		4.493,88	0,00	4.000	4.373,11	373,11	0,00	-120,77
F 15	<b>Summe der laufenden Auszahlungen aus Verwaltungstätigkeit</b>		<b>4.493,88</b>	<b>0,00</b>	<b>4.000</b>	<b>4.373,11</b>	<b>373,11</b>	<b>0,00</b>	<b>-120,77</b>
F 16	<b>Saldo der laufenden Ein- und Auszahlungen aus Verwaltungstätigkeit</b>		<b>-4.228,88</b>	<b>0,00</b>	<b>-3.760</b>	<b>-4.093,11</b>	<b>-333,11</b>	<b>0,00</b>	<b>135,77</b>
F 17	Zins- und sonstige Finanzeinzahlungen		0,00	0,00	0	0,00	0,00	0,00	0,00
F 18	Zins- und sonstige Finanzauszahlungen		0,00	0,00	0	0,00	0,00	0,00	0,00
F 19	Saldo der Zins- und sonstigen Finanzein- und -auszahlungen		0,00	0,00	0	0,00	0,00	0,00	0,00
F 20	Saldo der ordentlichen Ein- und Auszahlungen		-4.228,88	0,00	-3.760	-4.093,11	-333,11	0,00	135,77
F 21	Saldo der außerordentlichen Ein- und Auszahlungen		0,00	0,00	0	0,00	0,00	0,00	0,00
F 22	Saldo der Ein- und Auszahlungen aus internen Leistungsbeziehungen		0,00	0,00	0	0,00	0,00	0,00	0,00
F 23	Saldo der ordentlichen und außerordentlichen Ein- und Auszahlungen		-4.228,88	0,00	-3.760	-4.093,11	-333,11	0,00	135,77
F 27	Summe der Einzahlungen aus Investitionstätigkeit		0,00	0,00	0	0,00	0,00	0,00	0,00
F 32	Summe der Auszahlungen aus Investitionstätigkeit		0,00	0,00	0	0,00	0,00	0,00	0,00
F 33	Saldo der Ein- und Auszahlungen aus Investitionstätigkeit		0,00	0,00	0	0,00	0,00	0,00	0,00
F 34	<b>Finanzmittelüberschuss / Finanzmittelfehlbetrag des Teilhaushalts</b>		<b>-4.228,88</b>	<b>0,00</b>	<b>-3.760</b>	<b>-4.093,11</b>	<b>-333,11</b>	<b>0,00</b>	<b>135,77</b>

## Doppischer Produktplan 2022 Rechnung

Hauptproduktbereich	5	Gestaltung Umwelt		extern		Rechtsbindung: Pflichtaufgabe		
<u>Teilergebnisplan neu</u>		Ergebnis Vorjahr (Spalte 1)	Übertragung aus Vorjahr	Gesamt-Ansatz HHJ (Spalte 2)	Rechn.ergebnis HHJ (Spalte 3)	Vergl. Ansatz/RE HHJ (Sp3-Sp2)	Übertragung ins Folgejahr	Ergebn.verän.gg ü HhVj (Sp3-1)
E 2	Zuwendungen, allgemeine Umlagen und sonstige Transfererträge	96.286,15	0,00	73.380	83.993,21	10.613,21	0,00	-12.292,94
E 4	Öffentlich-rechtliche Leistungsentgelte	76.853,49	0,00	83.820	85.534,58	1.714,58	0,00	8.681,09
E 5	Privatrechtliche Leistungsentgelte	62.030,21	0,00	23.860	81.719,82	57.859,82	0,00	19.689,61
E 6	Kostenerstattungen und Kostenumlagen	22.999,88	0,00	8.000	10.868,87	2.868,87	0,00	-12.131,01
E 7	Sonstige laufende Erträge	40.750,49	0,00	39.900	40.852,75	952,75	0,00	102,26
E 8	<b>Summe der laufenden Erträge aus Verwaltungstätigkeit</b>	<b>298.920,22</b>	<b>0,00</b>	<b>228.960</b>	<b>302.969,23</b>	<b>74.009,23</b>	<b>0,00</b>	<b>4.049,01</b>
E 9	Personal- und Versorgungsaufwendungen	42.923,30	0,00	64.180	43.738,50	-20.441,50	0,00	815,20
E 10	Aufwendungen für Sach- und Dienstleistungen	196.059,61	0,00	197.200	133.308,12	-63.891,88	0,00	-62.751,49
E 11	Abschreibungen	370.596,03	0,00	183.800	200.059,41	16.259,41	0,00	-170.536,62
E 14	Sonstige laufende Aufwendungen	13.217,56	0,00	19.080	17.771,74	-1.308,26	0,00	4.554,18
E 15	<b>Summe der laufenden Aufwendungen aus Verwaltungstätigkeit</b>	<b>622.796,50</b>	<b>0,00</b>	<b>464.260</b>	<b>394.877,77</b>	<b>-69.382,23</b>	<b>0,00</b>	<b>-227.918,73</b>
E 16	<b>Laufendes Ergebnis aus Verwaltungstätigkeit</b>	<b>-323.876,28</b>	<b>0,00</b>	<b>-235.300</b>	<b>-91.908,54</b>	<b>143.391,46</b>	<b>0,00</b>	<b>231.967,74</b>
E 17	Zinserträge und sonstige Finanzerträge	0,00	0,00	0	0,00	0,00	0,00	0,00
E 18	Zinsaufwendungen und sonstige Finanzaufwendungen	0,00	0,00	0	0,00	0,00	0,00	0,00
E 19	<b>Saldo der Zins- und sonstigen Finanzerträge und -aufwendungen</b>	<b>0,00</b>	<b>0,00</b>	<b>0</b>	<b>0,00</b>	<b>0,00</b>	<b>0,00</b>	<b>0,00</b>
E 20	<b>Ordentliches Ergebnis</b>	<b>-323.876,28</b>	<b>0,00</b>	<b>-235.300</b>	<b>-91.908,54</b>	<b>143.391,46</b>	<b>0,00</b>	<b>231.967,74</b>
E 21	<b>Außerordentliches Ergebnis</b>	<b>14.990,58</b>	<b>0,00</b>	<b>0</b>	<b>18.641,56</b>	<b>18.641,56</b>	<b>0,00</b>	<b>3.650,98</b>
E 22	<b>Saldo aus internen Leistungsbeziehungen</b>	<b>0,00</b>	<b>0,00</b>	<b>0</b>	<b>0,00</b>	<b>0,00</b>	<b>0,00</b>	<b>0,00</b>
E 23	<b>Jahresergebnis (Jahresüberschuss / Jahresfehlbetrag) des Teilhaushalts</b>	<b>-308.885,70</b>	<b>0,00</b>	<b>-235.300</b>	<b>-73.266,98</b>	<b>162.033,02</b>	<b>0,00</b>	<b>235.618,72</b>
<u>Teilfinanzhaushalt neu</u>		Ergebnis Vorjahr (Spalte 1)	Übertragung aus Vorjahr	Gesamt-Ansatz HHJ (Spalte 2)	Rechn.ergebnis HHJ (Spalte 3)	Vergl. Ansatz/RE HHJ (Sp3-Sp2)	Übertragung ins Folgejahr	Ergebn.verän.gg ü HhVj (Sp3-1)
F 2	Zuwendungen, allgemeine Umlagen und sonstige Transfereinzahlungen	17.745,41	0,00	5.770	5.971,65	201,65	0,00	-11.773,76
F 4	Öffentlich-rechtliche Leistungsentgelte	13.082,44	0,00	15.230	17.170,67	1.940,67	0,00	4.088,23
F 5	Privatrechtliche Leistungsentgelte	61.306,01	0,00	23.140	80.995,61	57.855,61	0,00	19.689,60
F 6	Kostenerstattungen und Kostenumlagen	18.686,96	0,00	8.000	12.980,98	4.980,98	0,00	-5.705,98
F 7	Sonstige laufende Einzahlungen	39.952,31	0,00	39.900	41.650,93	1.750,93	0,00	1.698,62
F 8	<b>Summe der laufenden Einzahlungen aus Verwaltungstätigkeit</b>	<b>150.773,13</b>	<b>0,00</b>	<b>92.040</b>	<b>158.769,84</b>	<b>66.729,84</b>	<b>0,00</b>	<b>7.996,71</b>
F 9	Personal- und Versorgungsauszahlungen	42.923,30	0,00	64.180	43.738,50	-20.441,50	0,00	815,20
F 10	Auszahlungen für Sach- und Dienstleistungen	197.802,49	0,00	197.200	135.608,29	-61.591,71	0,00	-62.194,20
F 14	Sonstige laufende Auszahlungen	7.490,05	0,00	19.080	17.938,02	-1.141,98	0,00	10.447,97
F 15	<b>Summe der laufenden Auszahlungen aus Verwaltungstätigkeit</b>	<b>248.215,84</b>	<b>0,00</b>	<b>280.460</b>	<b>197.284,81</b>	<b>-83.175,19</b>	<b>0,00</b>	<b>-50.931,03</b>
F 16	<b>Saldo der laufenden Ein- und Auszahlungen aus Verwaltungstätigkeit</b>	<b>-97.442,71</b>	<b>0,00</b>	<b>-188.420</b>	<b>-38.514,97</b>	<b>149.905,03</b>	<b>0,00</b>	<b>58.927,74</b>
F 17	Zins- und sonstige Finanzeinzahlungen	0,00	0,00	0	0,00	0,00	0,00	0,00
F 18	Zins- und sonstige Finanzauszahlungen	0,00	0,00	0	0,00	0,00	0,00	0,00
F 19	<b>Saldo der Zins- und sonstigen Finanzein- und -auszahlungen</b>	<b>0,00</b>	<b>0,00</b>	<b>0</b>	<b>0,00</b>	<b>0,00</b>	<b>0,00</b>	<b>0,00</b>
F 20	<b>Saldo der ordentlichen Ein- und Auszahlungen</b>	<b>-97.442,71</b>	<b>0,00</b>	<b>-188.420</b>	<b>-38.514,97</b>	<b>149.905,03</b>	<b>0,00</b>	<b>58.927,74</b>
F 21	<b>Saldo der außerordentlichen Ein- und Auszahlungen</b>	<b>0,00</b>	<b>0,00</b>	<b>0</b>	<b>0,00</b>	<b>0,00</b>	<b>0,00</b>	<b>0,00</b>
F 22	<b>Saldo der Ein- und Auszahlungen aus internen Leistungsbeziehungen</b>	<b>0,00</b>	<b>0,00</b>	<b>0</b>	<b>0,00</b>	<b>0,00</b>	<b>0,00</b>	<b>0,00</b>



## Doppischer Produktplan 2022 Rechnung

Hauptproduktbereich	5	Gestaltung Umwelt		Rechtsbindung:		extern		
						Pflichtaufgabe		
<u>Teilfinanzhaushalt neu</u>		Ergebnis Vorjahr (Spalte 1)	Übertragung aus Vorjahr	Gesamt-Ansatz HHJ (Spalte 2)	Rechn.ergebnis HHJ (Spalte 3)	Vergl. Ansatz/RE HHJ (Sp3-Sp2)	Übertragung ins Folgejahr	Ergebn.verän.gg ü HhVj (Sp3-1)
F 23 Saldo der ordentlichen und außerordentlichen Ein- und Auszahlungen		-97.442,71	0,00	-188.420	-38.514,97	149.905,03	0,00	58.927,74
F 25 Einzahlungen aus Beiträgen und ähnlichen Entgelten		13.639,06	0,00	0	37.345,93	37.345,93	0,00	23.706,87
F 27 Summe der Einzahlungen aus Investitionstätigkeit		13.639,06	0,00	0	37.345,93	37.345,93	0,00	23.706,87
F 29 Auszahlungen für Sachanlagen		26.597,21	27.621,08	61.100	3.368,79	-57.731,21	80.797,79	-23.228,42
F 32 Summe der Auszahlungen aus Investitionstätigkeit		26.597,21	27.621,08	61.100	3.368,79	-57.731,21	80.797,79	-23.228,42
F 33 Saldo der Ein- und Auszahlungen aus Investitionstätigkeit		-12.958,15	-27.621,08	-61.100	33.977,14	95.077,14	-80.797,79	46.935,29
F 34 Finanzmittelüberschuss / Finanzmittelfehlbetrag des Teilhaushalts		-110.400,86	-27.621,08	-249.520	-4.537,83	244.982,17	-80.797,79	105.863,03

## Doppischer Produktplan 2022 Rechnung

Hauptproduktbereich	6	Zentrale Finanzleistungen			extern				
					Rechtsbindung:	Pflichtaufgabe			
<u>Teilergebnisplan neu</u>			Ergebnis Vorjahr (Spalte 1)	Übertragung aus Vorjahr	Gesamt-Ansatz HHJ (Spalte 2)	Rechn.ergebnis HHJ (Spalte 3)	Vergl.Ansatz/RE HHJ (Sp3-Sp2)	Übertragung ins Folgejahr	Ergebn.verän.gg ü HhVj (Sp3-1)
E 1	Steuern und ähnliche Abgaben		751.797,38	0,00	718.030	786.911,58	68.881,58	0,00	35.114,20
E 2	Zuwendungen, allgemeine Umlagen und sonstige Transfererträge		82.871,00	0,00	133.630	133.350,00	-280,00	0,00	50.479,00
E 7	Sonstige laufende Erträge		2.129,58	0,00	0	2.680,77	2.680,77	0,00	551,19
E 8	<b>Summe der laufenden Erträge aus Verwaltungstätigkeit</b>		<b>836.797,96</b>	<b>0,00</b>	<b>851.660</b>	<b>922.942,35</b>	<b>71.282,35</b>	<b>0,00</b>	<b>86.144,39</b>
E 12	Zuwendungen, Umlagen und sonstige Transferaufwendungen		577.296,23	0,00	602.800	605.028,04	2.228,04	0,00	27.731,81
E 14	Sonstige laufende Aufwendungen		2.680,77	0,00	0	3.346,01	3.346,01	0,00	665,24
E 15	<b>Summe der laufenden Aufwendungen aus Verwaltungstätigkeit</b>		<b>579.977,00</b>	<b>0,00</b>	<b>602.800</b>	<b>608.374,05</b>	<b>5.574,05</b>	<b>0,00</b>	<b>28.397,05</b>
E 16	<b>Laufendes Ergebnis aus Verwaltungstätigkeit</b>		<b>256.820,96</b>	<b>0,00</b>	<b>248.860</b>	<b>314.568,30</b>	<b>65.708,30</b>	<b>0,00</b>	<b>57.747,34</b>
E 17	Zinserträge und sonstige Finanzerträge		189,00	0,00	0	-531,00	-531,00	0,00	-720,00
E 18	Zinsaufwendungen und sonstige Finanzaufwendungen		17.753,84	0,00	18.000	19.067,81	1.067,81	0,00	1.313,97
E 19	Saldo der Zins- und sonstigen Finanzerträge und -aufwendungen		-17.564,84	0,00	-18.000	-19.598,81	-1.598,81	0,00	-2.033,97
E 20	Ordentliches Ergebnis		239.256,12	0,00	230.860	294.969,49	64.109,49	0,00	55.713,37
E 21	Außerordentliches Ergebnis		0,00	0,00	0	0,00	0,00	0,00	0,00
E 22	Saldo aus internen Leistungsbeziehungen		0,00	0,00	0	0,00	0,00	0,00	0,00
E 23	<b>Jahresergebnis (Jahresüberschuss / Jahresfehlbetrag) des Teilhaushalts</b>		<b>239.256,12</b>	<b>0,00</b>	<b>230.860</b>	<b>294.969,49</b>	<b>64.109,49</b>	<b>0,00</b>	<b>55.713,37</b>
<u>Teilfinanzhaushalt neu</u>			Ergebnis Vorjahr (Spalte 1)	Übertragung aus Vorjahr	Gesamt-Ansatz HHJ (Spalte 2)	Rechn.ergebnis HHJ (Spalte 3)	Vergl.Ansatz/RE HHJ (Sp3-Sp2)	Übertragung ins Folgejahr	Ergebn.verän.gg ü HhVj (Sp3-1)
F 1	Steuern und ähnliche Abgaben		737.727,24	0,00	718.030	795.550,47	77.520,47	0,00	57.823,23
F 2	Zuwendungen, allgemeine Umlagen und sonstige Transfereinzahlungen		88.614,00	0,00	133.630	133.350,00	-280,00	0,00	44.736,00
F 8	<b>Summe der laufenden Einzahlungen aus Verwaltungstätigkeit</b>		<b>826.341,24</b>	<b>0,00</b>	<b>851.660</b>	<b>928.900,47</b>	<b>77.240,47</b>	<b>0,00</b>	<b>102.559,23</b>
F 12	Zuwendungen, Umlagen und sonstige Transferauszahlungen		576.235,89	0,00	602.800	602.110,69	-689,31	0,00	25.874,80
F 15	<b>Summe der laufenden Auszahlungen aus Verwaltungstätigkeit</b>		<b>576.235,89</b>	<b>0,00</b>	<b>602.800</b>	<b>602.110,69</b>	<b>-689,31</b>	<b>0,00</b>	<b>25.874,80</b>
F 16	Saldo der laufenden Ein- und Auszahlungen aus Verwaltungstätigkeit		250.105,35	0,00	248.860	326.789,78	77.929,78	0,00	76.684,43
F 17	Zins- und sonstige Finanzeinzahlungen		267,00	0,00	0	-426,00	-426,00	0,00	-693,00
F 18	Zins- und sonstige Finanzauszahlungen		17.753,84	0,00	18.000	19.067,81	1.067,81	0,00	1.313,97
F 19	Saldo der Zins- und sonstigen Finanzein- und -auszahlungen		-17.486,84	0,00	-18.000	-19.493,81	-1.493,81	0,00	-2.006,97
F 20	Saldo der ordentlichen Ein- und Auszahlungen		232.618,51	0,00	230.860	307.295,97	76.435,97	0,00	74.677,46
F 21	Saldo der außerordentlichen Ein- und Auszahlungen		0,00	0,00	0	0,00	0,00	0,00	0,00
F 22	Saldo der Ein- und Auszahlungen aus internen Leistungsbeziehungen		0,00	0,00	0	0,00	0,00	0,00	0,00
F 23	Saldo der ordentlichen und außerordentlichen Ein- und Auszahlungen		232.618,51	0,00	230.860	307.295,97	76.435,97	0,00	74.677,46
F 27	Summe der Einzahlungen aus Investitionstätigkeit		0,00	0,00	0	0,00	0,00	0,00	0,00
F 32	Summe der Auszahlungen aus Investitionstätigkeit		0,00	0,00	0	0,00	0,00	0,00	0,00
F 33	Saldo der Ein- und Auszahlungen aus Investitionstätigkeit		0,00	0,00	0	0,00	0,00	0,00	0,00
F 34	<b>Finanzmittelüberschuss / Finanzmittelfehlbetrag des Teilhaushalts</b>		<b>232.618,51</b>	<b>0,00</b>	<b>230.860</b>	<b>307.295,97</b>	<b>76.435,97</b>	<b>0,00</b>	<b>74.677,46</b>

# **Bilanz**

zum 31.12.2022

## Bilanz der Ortsgemeinde Dannenfels zum 31.12.2022

## Aktiva

	Verweis auf Anhang	31.12.2021	31.12.2022	Veränderung
<b>1. Anlagevermögen</b>		<b>8.693.723,20</b>	<b>8.504.637,87</b>	<b>-189.085,33</b>
<b>1.1 Immaterielle Vermögensgegenstände</b>	4.1.1	<b>23.304,25</b>	<b>19.547,22</b>	<b>-3.757,03</b>
1.1.1 Gewerbl. Schutzrechte u. ähnl. Rechte u. Werte sowie Lizenzen an solchen Rechten u. Werten		9.450,00	9.450,00	0,00
1.1.2 Geleistete Zuwendungen		666,67	566,67	-100,00
1.1.3 Gezahlte Investitionszuschüsse		13.187,58	9.530,55	-3.657,03
1.1.4 Geschäfts- oder Firmenwert		0,00	0,00	0,00
1.1.5 Anzahlungen auf immaterielle Vermögensgegenstände		0,00	0,00	0,00
<b>1.2 Sachanlagen</b>	4.1.2	<b>8.670.418,95</b>	<b>8.485.090,65</b>	<b>-185.328,30</b>
1.2.1 Wald, Forsten		708.448,60	708.448,60	0,00
1.2.2 Sonstige unbebaute Grundstücke und grundstücksgleiche Rechte		124.769,74	137.628,13	12.858,39
1.2.3 Bebaute Grundstücke und grundstücksgleiche Rechte		3.930.395,41	4.441.328,99	510.933,58
1.2.4 Infrastrukturvermögen		3.150.704,38	3.032.100,69	-118.603,69
1.2.5 Bauten auf fremden Grund und Boden		0,00	0,00	0,00
1.2.6 Kunstgegenstände, Denkmäler		13.672,89	12.761,37	-911,52
1.2.7 Maschinen, technische Anlagen, Fahrzeuge		16.127,64	13.872,89	-2.254,75
1.2.8 Betriebs- und Geschäftsausstattung		84.232,59	114.554,98	30.322,39
1.2.9 Pflanzen und Tiere		0,00	0,00	0,00
1.2.10 Geleistete Anzahlungen, Anlagen im Bau		642.067,70	24.395,00	-617.672,70
<b>1.3 Finanzanlagen</b>		<b>0,00</b>	<b>0,00</b>	<b>0,00</b>
1.3.1 Anteile an verbundenen Unternehmen		0,00	0,00	0,00
1.3.2 Ausleihungen an verbundene Unternehmen		0,00	0,00	0,00
1.3.3 Beteiligungen		0,00	0,00	0,00
1.3.4 Ausleihungen an Unternehmen, mit Beteiligungsverhältnis		0,00	0,00	0,00
1.3.5 Sondervermögen, Zweckverbände, Anstalten des öffentl. Rechts, rechtsfähige kommunale Stiftungen		0,00	0,00	0,00
1.3.6 Ausleihungen an Sondervermögen, Zweckverbände, Anstalten des öffentlichen Rechts, rechtsfähige kommunale Stiftungen		0,00	0,00	0,00
1.3.7 Sonstige Wertpapiere des Anlagevermögens		0,00	0,00	0,00
1.3.8 Sonstige Ausleihungen		0,00	0,00	0,00
<b>2. Umlaufvermögen</b>		<b>254.475,56</b>	<b>209.475,98</b>	<b>-44.999,58</b>
<b>2.1 Vorräte</b>	4.2.1	<b>0,00</b>	<b>0,00</b>	<b>0,00</b>
2.1.1 Roh-, Hilfs- und Betriebsstoffe		0,00	0,00	0,00
2.1.2 Unfertige Erzeugnisse, unfertige Leistungen		0,00	0,00	0,00
2.1.3 Fertige Erzeugnisse, fertige Leistungen und Waren		0,00	0,00	0,00
2.1.4 Geleistete Anzahlungen auf Vorräte		0,00	0,00	0,00
<b>2.2 Forderungen und sonstige Vermögensgegenstände</b>	4.2.2	<b>254.475,56</b>	<b>209.475,98</b>	<b>-44.999,58</b>
2.2.1 Öffentl.-rechtl. Forderungen, Forderungen aus Transferleistungen	4.2.3	221.726,02	202.264,69	-19.461,33
2.2.2 Privatrechtliche Forderungen aus Lieferungen und Leistungen	4.2.4	9.976,41	7.131,55	-2.844,86
2.2.3 Forderungen gegen verbundene Unternehmen		0,00	0,00	0,00
2.2.4 Forderungen gegen Unternehmen, mit Beteiligungsverhältnis		0,00	0,00	0,00
2.2.5 Forderungen gegen Sondervermögen, Zweckverbände, Anstalten des öffentlichen Rechts, rechtsfähige kommunale Stiftungen		4,17	14,74	10,57
2.2.6 Forderungen gegen den sonstigen öffentlichen Bereich	4.2.5	22.630,96	0,00	-22.630,96
2.2.7 Sonstige Vermögensgegenstände		138,00	65,00	-73,00
<b>2.3 Wertpapiere des Umlaufvermögens</b>		<b>0,00</b>	<b>0,00</b>	<b>0,00</b>
2.3.1 Anteile an verbundenen Unternehmen		0,00	0,00	0,00
2.3.2 Sonstige Wertpapiere des Umlaufvermögens		0,00	0,00	0,00
<b>2.4 Kassenbestand, Bundesbankguthaben, Guthaben bei der Europäischen Zentralbank, Guthaben bei Kreditinstituten und Schecks</b>	4.2.6	<b>0,00</b>	<b>0,00</b>	<b>0,00</b>
<b>3. Ausgleichsposten für latente Steuern</b>		<b>0,00</b>	<b>0,00</b>	<b>0,00</b>
<b>4. Rechnungsabgrenzungsposten</b>	4.3	<b>1.067,51</b>	<b>1.067,51</b>	<b>0,00</b>
4.1 Disagio		0,00	0,00	0,00
4.2 Sonstige Rechnungsabgrenzungsposten		1.067,51	1.067,51	0,00
<b>5. Nicht durch Eigenkapital gedeckter Fehlbetrag</b>		<b>0,00</b>	<b>0,00</b>	<b>0,00</b>
<b>Summe: Aktiva</b>		<b>8.949.266,27</b>	<b>8.715.181,36</b>	<b>-234.084,91</b>

## Passiva

	Verweis auf Anhang	31.12.2021	31.12.2022	Veränderung
<b>1. Eigenkapital</b>	4.4	<b>925.047,18</b>	<b>859.519,30</b>	<b>-65.527,88</b>
1.1 Kapitalrücklage	4.4.1	1.140.767,54	925.047,18	-215.720,36
1.2 Sonstige Rücklagen		0,00	0,00	0,00
1.3 Jahresüberschuss / Jahresfehlbetrag	4.4.2	-215.720,36	-65.527,88	150.192,48
1.4 Nicht durch Eigenkapital gedeckter Fehlbetrag		0,00	0,00	0,00
<b>2. Sonderposten</b>	4.5	<b>4.271.337,85</b>	<b>4.114.879,34</b>	<b>-156.458,51</b>
2.1 Sonderposten für Belastungen aus dem kommunalen Finanzausgleich	4.5.1	0,00	0,00	0,00
2.2 Sonderposten zum Anlagevermögen	4.5.2	4.191.958,57	4.036.230,45	-155.728,12
2.2.1 Sonderposten aus Zuwendungen		2.660.787,14	2.744.235,41	83.448,27
2.2.2 Sonderposten aus Beiträgen und ähnlichen Entgelten		1.353.531,43	1.291.995,04	-61.536,39
2.2.3 Sonderposten aus Anzahlungen für Anlagevermögen		177.640,00	0,00	-177.640,00
2.3 Sonderposten für den Gebührenaussgleich	4.5.3	11.900,11	10.243,17	-1.656,94
2.4 Sonderposten mit Rücklageanteil		0,00	0,00	0,00
2.5 Sonderposten aus Grabnutzungsentgelten	4.5.4	53.656,84	55.319,27	1.662,43
2.6 Sonderposten aus Anzahlungen für Grabnutzungsentgelte		0,00	0,00	0,00
2.7 Sonstige Sonderposten	4.5.5	13.822,33	13.086,45	-735,88
<b>3. Rückstellungen</b>	4.6	<b>58.312,89</b>	<b>47.266,27</b>	<b>-11.046,62</b>
3.1 Rückstellungen für Pensionen und ähnliche Verpflichtungen		34.037,00	37.494,00	3.457,00
3.2 Steuerrückstellungen		0,00	0,00	0,00
3.3 Rückstellungen für latente Steuern		0,00	0,00	0,00
3.4 Sonstige Rückstellungen		24.275,89	9.772,27	-14.503,62
<b>4. Verbindlichkeiten</b>	4.7	<b>3.694.446,19</b>	<b>3.692.838,72</b>	<b>-1.607,47</b>
4.1 Anleihen		0,00	0,00	0,00
4.2 Verbindlichkeiten aus Kreditaufnahmen		1.388.900,00	1.276.000,00	-112.900,00
4.2.1 Verbindlichkeiten aus Kreditaufnahmen für Investitionen	4.7.1	1.388.900,00	1.276.000,00	-112.900,00
4.2.2 Verbindlichkeiten aus Kreditaufnahmen zur Liquiditätssicherung		0,00	0,00	0,00
4.3 Verbindlichk. aus Vorgängen, die Kreditaufn. wirtschaftl. gleichkommen		0,00	0,00	0,00
4.4 Erhaltene Anzahlungen auf Bestellungen		0,00	0,00	0,00
4.5 Verbindlichkeiten aus Lieferungen und Leistungen		17.050,13	14.897,23	-2.152,90
4.6 Verbindlichkeiten aus Transferleistungen		0,00	0,00	0,00
4.7 Verbindlichkeiten gegenüber verbundenen Unternehmen		0,00	0,00	0,00
4.8 Verbindlichkeiten ggü Unternehmen, mit Beteiligungsverhältnis		0,00	0,00	0,00
4.9 VB ggü Sonderverm., Zweckverb., Anstalten d. öff. Rechts, rechtsf. komm. Stiftungen		424,85	465,18	40,33
4.10 Verbindlichkeiten gegenüber dem sonstigen öffentlichen Bereich	4.7.2	2.272.749,67	2.383.637,47	110.887,80
4.11 Sonstige Verbindlichkeiten	4.7.3	15.321,54	17.838,84	2.517,30
<b>5. Rechnungsabgrenzungsposten</b>	4.8	<b>122,16</b>	<b>677,73</b>	<b>555,57</b>
<b>Summe: Passiva</b>		<b>8.949.266,27</b>	<b>8.715.181,36</b>	<b>-234.084,91</b>

## Bilanz in Staffelform

# Ortsgemeinde Dannenfels

Nr.	Name	Stand 31.12.2022
	<b>Aktiva</b>	
<b>1.</b>	<b>Anlagevermögen</b>	<b>8.504.637,87</b>
<b>1.1</b>	<b>Immaterielle Vermögensgegenstände</b>	<b>19.547,22</b>
<b>1.1.1</b>	<b>Gewerbliche Schutzrechte und ähnliche Rechte und Werte ...</b>	<b>9.450,00</b>
011500	sonstige Rechte und Werte	9.450,00
<b>1.1.2</b>	<b>Geleistete Zuwendungen</b>	<b>566,67</b>
012100	Geleistete Zuwendungen mit Zweckbindung	566,67
<b>1.1.3</b>	<b>Gezahlte Investitionskostenzuschüsse</b>	<b>9.530,55</b>
013100	Gezahlte Investitionskostenzuschüsse als Nutzungsberechtigter	9.530,55
<b>1.1.5</b>	<b>Anzahlungen auf immaterielle Vermögensgegenstände</b>	<b>0,00</b>
019100	Anzahlungen auf immaterielle Vermögensgegenstände	0,00
<b>1.2</b>	<b>Sachanlagen</b>	<b>8.485.090,65</b>
<b>1.2.1</b>	<b>Wald, Forsten</b>	<b>708.448,60</b>
021500	Gemeindewald / Stadtwald	708.448,60
<b>1.2.2</b>	<b>Sonstige unbebaute Grundstücke und grundstücksgleiche Rechte</b>	<b>137.628,13</b>
022200	Parkanlagen	74.881,88
022900	Sonstige Grünflächen	11.863,00
023100	Ackerland	7.185,12
023900	Sonstige landwirtschaftliche Flächen	20.861,57
024100	Ökoflächen, Ausgleichsflächen	15.426,56
026100	Flüsse und Bäche	2.483,00
029900	Sonstige unbebaute Grundstücke	4.927,00
<b>1.2.3</b>	<b>Bebaute Grundstücke und grundstücksgleiche Rechte</b>	<b>4.441.328,99</b>
031200	Mehrfamilienhäuser	137.128,15
032100	Kindertagesstätten	936.308,41
035400	Sportplätze	1.881,37
039100	Gemeinschafts-, Bürgerhäuser, Stadthallen	2.336.855,14
039200	Friedhofsgebäude, Leichenhallen	31.650,24
039800	Bauhof	119.982,75
039990	Sonstige bebaute Grundstücke	877.522,93

<b>1.2.4</b>	<b>Infrastrukturvermögen</b>	<b>3.032.100,69</b>
041500	Stützbauwerke	4.806,00
048200	Straßen	2.676.091,77
048310	Fußwege	69.363,87
048340	Landwirtschaftliche Wege	144.288,58
048360	Forstwirtschaftliche Wege	8.567,00
048390	Sonstige Wege	17.383,45
048410	Parkplätze	89.259,19
048700	Straßenbeleuchtung	3.631,21
049310	Bahnhöfe, Buswartehallen, Sonstige Wartehallen	14.411,66
049600	Spring-, Trink- und Zierbrunnen	4.297,96
<b>1.2.6</b>	<b>Kunstgegenstände, Denkmäler</b>	<b>12.761,37</b>
061900	Sonstige Kunstgegenstände	12.761,37
<b>1.2.7</b>	<b>Maschinen, technische Anlagen, Fahrzeuge</b>	<b>13.872,89</b>
071500	Sonderfahrzeuge	1.141,41
071800	Zusatzgeräte für Fahrzeuge	0,00
073100	Betriebsvorrichtungen	12.731,48
<b>1.2.8</b>	<b>Betriebs- und Geschäftsausstattung</b>	<b>114.554,98</b>
082900	Sonst Betriebs- und Geschäftsausstattung	114.554,98
<b>1.2.10</b>	<b>Geleistete Anzahlungen, Anlagen im Bau</b>	<b>24.395,00</b>
096100	Anlagen im Bau	24.395,00
<b>2.</b>	<b>Umlaufvermögen</b>	<b>209.475,98</b>
<b>2.1</b>	<b>Vorräte</b>	<b>0,00</b>
<b>2.1.3</b>	<b>Fertige Erzeugnisse, fertige Leistungen und Waren</b>	<b>0,00</b>
143300	Bauplätze (erschlossen)	0,00
<b>2.2</b>	<b>Forderungen und sonstige Vermögensgegenstände</b>	<b>209.475,98</b>
<b>2.2.1</b>	<b>Öffentl.-rechtl. Forderungen, Forderungen aus Transferleistungen</b>	<b>202.264,69</b>
151500	Gebührenforderungen gegen den privaten Bereich	400,00
151900	Gebührenforderungen gegen übrige Bereiche	200,00
152500	Beitragsforderungen gegen den privaten Bereich	14.284,30
152900	Beitragsforderungen gegen übrige Bereiche	5.629,19
153400	Steuerforderungen gegen den öffentlichen Bereich	8.154,96
153500	Steuerforderungen gegen den privaten Bereich	4.845,30
153900	Steuerforderungen gegen übrige Bereiche	8.243,73

154400	Forderungen aus Transferleistungen gegen den öffentlichen Bereich	150.000,00
154430	Forderungen aus Transferleistungen gegen Gemeinden und Gemeindeverbände	0,00
155430	Sonst. öff.-rechtl. Forderungen gegen Gemeinden und Gemeindeverbände	826,20
155500	Sonst. öff.-rechtl. Forderungen gegen den privaten Bereich	7.965,84
155900	Sonst. öff.-rechtl. Forderungen gegen übrige Bereiche	648,00
155998	Negative Ford./VB (2.2.1)	1.630,02
211100	Pauschalwertberichtigungen auf Forderungen	-562,85
<b>2.2.2</b>	<b>Privatrechtliche Forderungen aus Lieferungen und Leistungen</b>	<b>7.131,55</b>
165500	Forderungen aus LUL gegen den sonstigen privaten Bereich	-56,06
165900	Forderungen aus LUL gegen übrige Bereiche	2.742,93
169998	Negative Ford./VB (2.2.2)	4.444,68
<b>2.2.5</b>	<b>Forderungen gegen Sondervermögen, Zweckverbände, ...</b>	<b>14,74</b>
163100	Forderungen aus LUL gegen Eigenbetriebe	0,00
173998	Negative Ford./VB (2.2.5)	14,74
<b>2.2.6</b>	<b>Forderungen gegen den sonstigen öffentlichen Bereich</b>	<b>0,00</b>
164300	Forderungen aus LUL gegen Gemeinden und Gemeindeverbände	0,00
174998	Negative Ford./VB (2.2.6)	0,00
<b>2.2.7</b>	<b>Sonstige Vermögensgegenstände</b>	<b>65,00</b>
176390	Sonstige Forderungen gegen den sonstigen inländischen Bereich	-37,00
179200	ungeklärte Zahlungsvorgänge (Niederschlagungen)	2.783,16
179898	Negative Ford./VB (2.2.7)	102,00
212101	Einzelwertberichtigungen auf Niederschlagungen	-2.783,16
<b>4.</b>	<b>Rechnungsabgrenzungsposten</b>	<b>1.067,51</b>
<b>4.2</b>	<b>Sonstige Rechnungsabgrenzungsposten</b>	<b>1.067,51</b>
195100	Aktive Rechnungsabgrenzungsposten	1.067,51
<b>Summe Aktiva</b>		<b>8.715.181,36</b>

<b>Passiva</b>			
<b>1.</b>	<b>Eigenkapital</b>		<b>859.519,30</b>
<b>1.1</b>	<b>Kapitalrücklage</b>		<b>925.047,18</b>
	201100	Kapitalrücklage	925.047,18
<b>1.3</b>	<b>Jahresüberschuss / Jahresfehlbetrag</b>		<b>-65.527,88</b>
	203300	Jahresüberschuss / Jahresfehlbetrag	-65.527,88
<b>1.4</b>	<b>Nicht durch Eigenkapital gedeckter Fehlbetrag</b>		<b>0,00</b>
	204400	Nicht durch Eigenkapital gedeckter Fehlbetrag	0,00
<b>2.</b>	<b>Sonderposten</b>		<b>4.114.879,34</b>
<b>2.2</b>	<b>Sonderposten zum Anlagevermögen</b>		<b>4.036.230,45</b>
<b>2.2.1</b>	<b>Sonderposten aus Zuwendungen</b>		<b>2.744.235,41</b>
	231300	Sopo aus Zuwendungen von Sondervermögen	2.554,45
	231400	Sopo aus Zuwendungen vom öffentlichen Bereich	2.537.133,92
	231500	Sopo aus Zuwendungen vom privaten Bereich	204.547,04
<b>2.2.2</b>	<b>Sonderposten aus Beiträgen und ähnlichen Entgelten</b>		<b>1.291.995,04</b>
	232500	Sopo aus Beiträgen vom privaten Bereich	1.291.995,04
<b>2.2.3</b>	<b>Sonderposten aus Anzahlungen für Anlagevermögen</b>		<b>0,00</b>
	233100	Anzahlungen auf Sonderposten aus Zuwendungen	0,00
	233200	Anzahlungen auf Sonderposten aus Beiträgen und ähnlichen Entgelten	0,00
<b>2.3</b>	<b>Sonderposten für den Gebührenaussgleich</b>		<b>10.243,17</b>
	234100	Sopo Feldwege	10.243,17
<b>2.5</b>	<b>Sonderposten aus Grabnutzungsentgelten</b>		<b>55.319,27</b>
	236100	Sopo für Grabnutzungsentgelte	55.319,27
<b>2.7</b>	<b>Sonstige Sonderposten</b>		<b>13.086,45</b>
	239900	Sopo Sonstige	13.086,45
<b>3.</b>	<b>Rückstellungen</b>		<b>47.266,27</b>
<b>3.1</b>	<b>Rückstellungen für Pensionen und ähnliche Verpflichtungen</b>		<b>37.494,00</b>
	243100	Beschäftigte	25.522,00
	243200	Versorgungsempfänger	11.972,00
<b>3.4</b>	<b>Sonstige Rückstellungen</b>		<b>9.772,27</b>
	291100	Urlaubsrückstellungen	12.901,14
	292100	Überstundenrückstellungen	-3.128,87



<b>4.</b>	<b>Verbindlichkeiten</b>	<b>3.692.838,72</b>
<b>4.2</b>	<b>Verbindlichkeiten aus Kreditaufnahmen</b>	<b>1.276.000,00</b>
<b>4.2.1</b>	<b>Verbindlichkeiten aus Kreditaufnahmen für Investitionen</b>	<b>1.276.000,00</b>
315104	Volksbank Dannenfels	679.000,00
315144	Hypovereinsbank Dannenfels	20.000,00
315204	Sparkasse Dannenfels	577.000,00
<b>4.5</b>	<b>Verbindlichkeiten aus Lieferungen und Leistungen</b>	<b>14.897,23</b>
355100	Verbindlichkeiten aus Lieferungen und Leistungen ggü privaten Unternehmen	6.527,67
355998	Negative Ford./VB (4.5)	4.444,68
359100	Verbindlichkeiten aus Lieferungen und Leistungen ggü übrigen Bereichen	3.924,88
<b>4.6</b>	<b>Verbindlichkeiten aus Transferleistungen</b>	<b>0,00</b>
369100	Verbindlichkeiten gegenüber übrigen inländischen Bereichen	0,00
<b>4.9</b>	<b>Verbindlichkeiten ggü Sondervermögen, Zweckverbänden ...</b>	<b>465,18</b>
353100	Verbindlichkeiten aus LUL gegenüber Eigenbetrieben	450,44
373100	Sonstige Verbindlichkeiten gegenüber Eigenbetrieben	0,00
373998	Negative Ford./VB (4.9)	14,74
<b>4.10</b>	<b>Verbindlichkeiten ggü dem sonstigen öffentlichen Bereich</b>	<b>2.383.637,47</b>
354300	Verbindlichkeiten gegenüber Gemeinden und Gemeindeverbänden	80,16
354800	Verbindlichkeiten gegenüber sonstigen öffentlichen Sonderrechnungen	913,62
364200	Verbindlichkeiten aus Transferleistungen gegenüber dem Land	2.935,81
374200	Sonstige Verbindlichkeiten gegenüber dem Land	0,00
374310	Verbindlichkeiten OG's an VG	2.378.005,14
374900	Sonstige Verbindlichkeiten gegenüber dem sonstigen öffentlichen Bereich	1.702,74
374998	Negative Ford./VB (4.10)	0,00
<b>4.11</b>	<b>Sonstige Verbindlichkeiten</b>	<b>17.838,84</b>
376300	Sonstige Verbindlichkeiten	0,00
379110	Überzahlungen	1.112,90
379120	Verwahrgelder Jagdpacht	7.855,30
379200	Kautionen	7.138,62
379898	Negative Ford./VB (4.11)	1.732,02
<b>5.</b>	<b>Rechnungsabgrenzungsposten</b>	<b>677,73</b>
399100	Passive Rechnungsabgrenzungsposten	677,73
<b>Summe Passiva</b>		<b>8.715.181,36</b>

### 1. **Rechtsgrundlagen**

Der **Anhang** zum Jahresabschluss **zum 31. Dezember 2022** der **Ortsgemeinde Dannenfels** wurde unter Beachtung des § 108 Abs. 2 Nr. 5 GemO der §§ 33 Nr. 5; 35 Abs. 2 und Abs. 6; 40 Abs. 2; 43; 44 Abs. 3 und Abs. 4; 45 Abs. 3 und Abs. 4; 46 Abs. 2 und Abs. 3; 47 Abs. 2; 48 GemHVO erstellt.

### 2. **Gliederung des Jahresabschlusses**

Die Gliederungsvorschrift der GemHVO fanden für die Ergebnisrechnung, die Finanzrechnung und die Bilanz uneingeschränkt Beachtung.

### 3. **Abweichungen von den bisher angewandten Bilanzierungs- und Bewertungsmethoden**

Bilanzierungs- und Bewertungsmethoden sind gegenüber dem Haushaltsvorjahr unverändert.

### 4. **Einzelne Posten der Bilanz**

Die hier gemachten Angaben entsprechen den gesetzlichen Vorschriften und der für die Verbandsgemeinde Kirchheimbolanden gültigen Dienstordnung (Dienstabweisungen etc.).

#### 4.1 **Anlagevermögen**

##### 4.1.1 **Immaterielle Vermögensgegenstände**

Die immateriellen Vermögensgegenstände wurden zum Bilanzstichtag durch eine Buchinventur erfasst. Sie sind in der Anlagenübersicht einzeln nachgewiesen. Zu Beginn des Haushaltsjahres betrug der Stand der immateriellen Vermögensgegenstände 23.304,25 €. Aufgrund der planmäßigen Abschreibungen (- 3.757,03 €) verringert sich dieser Betrag zum Bilanzstichtag 31.12.2022 auf 19.547,22 €.

Der Restbuchwert am 31.12.2022 setzt sich wie folgt zusammen:

	Stand 31.12.2021	Zugang/Abgang 2022	Abschreibungen 2022	Stand 31.12.2022
1.1.1 Eingetragene Dienstbarkeiten an fremden Grundstücken	9.450,00 €			9.450,00 €
1.1.2 Zuschuss an TUS Dannenfels für Ballfangzaun (2008)	666,67 €		100,00 €	566,67 €
1.1.3 Inv.kostenpauschalen für Straßenoberflächenentwässerung	5.812,58 €		657,03 €	5.155,55 €
1.1.3 Inv.kostenzuschuss für DSL-Versorgung (2014)	7.375,00 €		3.000,00 €	4.375,00 €
Gesamt:	23.304,25 €	0,00 €	3.757,03 €	19.547,22 €

#### 4.1.2 Sachanlagevermögen

Das Sachanlagevermögen wurde zum Bilanzstichtag durch eine Buchinventur erfasst. Es wurde in der Anlagenübersicht einzeln nachgewiesen. Gegenüber dem Stand aus dem Vorjahr (8.670.418,95 € zum 31.12.2021) verringert sich das Sachanlagevermögen um insgesamt 185.328,30 € auf nunmehr 8.485.090,65 € zum 31.12.2022.

Bei nachfolgenden Bilanzpositionen sind **direkte Zugänge und Abgänge** zu verzeichnen:

1.2.2	Unbebaute Grundstücke und grundstücksgleiche Rechte	17.550,57 €	Erwerb Landwirtschaftsfläche Dieterswald, Pl.Nr. 3059 (AN0040495)
1.2.3	Bebaute Grundstücke und grundstücksgleiche Rechte	1.333,89 €	Nachträgliche Anschaffungs- und Herstellungskosten / Turnhalle (AN0030107)
1.2.8	Betriebs- und Geschäftsausstattung	2.034,90 €	Erwerb einer Plattformleiter zusammenklappbar / Turnhalle (AN0040436)
1.2.10	Geleistete Anzahlungen, Anlagen im Bau	23.781,82 €	Baumaßnahmen Kindertagesstätte (AN0036258)
	<b>Zugänge und Abgänge zusammen:</b>	<b>44.701,18 €</b>	

Weiterhin ergeben sich durch die **Aktivierung verschiedener Anlagen im Bau** folgende Zugänge:

1.2.3	Bebaute Grundstücke und grundstücksgleiche Rechte	590.860,85 €	516.706,38 € Kindergarten (Gebäude), AN0030004 12.422,12 € Spiel- und Grünfläche Außenanl. Kita, AN0040847 61.732,35 € Pflasterfläche Außenanlage Kita, AN0040848
1.2.8	Betriebs- und Geschäftsausstattung	44.655,30 €	1.310,79 € Erweiterung Seil-Parcour Kita, AN0037339 25.248,18 € Erstausrüstung Gruppen-/Speiseraum Kita, AN0040849 18.096,33 € Einbauküche Kita, AN0040850

**Aktivierungen zusammen: 635.516,15 €**

zusammen: **680.217,33 €**

Von diesen 680.217,33 € sind die planmäßigen und außerplanmäßigen Abschreibungen und die Aktivierungs- und Umbuchungen abzusetzen:

Abschreibungen: -224.091,11 € Planmäßige Abschreibungen

Umbuchungen: 0,00 €

Aktivierungsbuchungen: -635.516,15 € Umbuchungen von 1.2.10 Anlagen im Bau auf  
1.2.3 Bebaute Grundstücke und grundst.gl. Rechte 590.860,85 €  
1.2.8 Betriebs- und Geschäftsausstattung 44.655,30 €

-5.938,37 € AO-Aufwand Baumaßnahme Kindertagesstätte (= nicht aktivierungs-  
fähige Ausgaben für GWG's unter Wert bzw. Unterhaltungskosten)

---

**= Veränderungen Sachanlagevermögen -185.328,30 €**

## 4.2 Umlaufvermögen

### 4.2.1 Vorräte

Die Vorräte (Bauplätze) sind zum Bilanzstichtag durch Buchinventur erfasst.

Im Jahr 2021 konnten die letzten vier Bauplätze aus dem Neubaugebiet "Bangertsäcker" veräußert werden. Die Ortsgemeinde verfügt deshalb derzeit nicht über Vorratsvermögen. Mittelfristig soll Bauerwartungsland angekauft und ein neues Baugebiet erschlossen werden.

### 4.2.2 Forderungen und sonstige Vermögensgegenstände

Die Forderungen und sonstigen Vermögensgegenstände wurden durch eine Buchinventur zum Bilanzstichtag nachgewiesen. Hierzu können die Bestandsnachweise aus den Nebenbuchhaltungen herangezogen werden. Forderungen und sonstige Vermögensgegenstände wurden grundsätzlich mit dem Nennwert angesetzt.

Die in der Bilanz zum 31.12.2022 ausgewiesenen offenen Forderungen betragen insgesamt:

**209.475,98 €**

Dieser Betrag setzt sich wie folgt zusammen:

2.2.1	Öffentlich-rechtliche Forderungen, Forderungen aus Transferleistungen	202.264,69 €
2.2.2	Privatrechtliche Forderungen aus Lieferungen und Leistungen	7.131,55 €
2.2.5	Forderungen gegen Sondervermögen, Zweckverbände etc.	14,74 €
2.2.6	Forderungen den den sonstigen öffentlichen Bereich	0,00 €
2.2.7	Sonstige Forderungen	65,00 €

Eventuelle Differenzen zur Offenen-Posten-Liste Forderungen ergeben sich daraus, dass in dieser Liste auch negative Forderungen als Rückstände ausgewiesen werden (z. B. Rückzahlungen aus Abrechnung von Mietnebenabgaben und Konzessionsabgaben) bzw. negative Verbindlichkeiten (= Forderungen) und Niederschlagungen nicht enthalten sind. Auch Wertberichtigungen auf Forderungen werden dort nicht berücksichtigt.

### **Wertberichtigungen auf Forderungen**

Gem. § 33 Abs. 1 Nr. 3 GemHVO sind auch die Forderungen vorsichtig zu bewerten. Erkenntnisse über Risiken und Verluste sind im Jahresabschluss zu berücksichtigen. Die Wertberichtigungen aufgrund derartiger Informationen sind nach den Grundsätzen ordnungsgemäßer Buchführung zeitnah zu buchen. Sie sind bei den Forderungen durch Einzel- oder Pauschalwertberichtigungen vorzunehmen (siehe Anlage 2 zur Dienstordnung unter Punkt 7.5 der Dienstanweisung Rechnungswesen).

Ab dem Jahr 2016 werden alle niedergeschlagenen Forderungen (Konto 179200) zu 100 % wertberichtigt (= **Einzelwertberichtigung**).

**Am Ende des Jahres 2022 waren für die Ortsgemeinde Dannenfels 2.783,16 € an Niederschlagungen zu verzeichnen. Es handelt sich hierbei um rückständige Mieteinnahmen (392,43 €), Kostenersatz für Mittagessen / Kita (1.040,00 €), Grundsteuer B (1.157,39 €) und Hundesteuer (193,34 €). Folglich wurden 2.783,16 € einzelwertberichtigt (Konto 565510).**

Weiterhin wurde eine pauschale Wertberichtigung für das allgemeine Ausfallrisiko werthaltiger Forderungen vorgenommen. Hierdurch werden Risiken berücksichtigt, welche zum Abschlussstichtag zwar noch nicht bekannt sind, aber nach der Erfahrung mit einer gewissen Wahrscheinlichkeit eintreten werden. Die verbliebenen Forderungen werden pauschal mit 1 % wertberichtigt (= **Pauschalwertberichtigung**). Ausgenommen sind hier Forderungen aus Zuwendung und ähnlichen Forderungen. **Im aufgelaufenen Jahr wurden Forderungen in Höhe von 562,85 € pauschalwertberichtigt (Konto 565520).**

### **4.2.3 Öffentlich-rechtliche Forderungen, Forderungen aus Transferleistungen**

Bei dem relativ hohen Betrag an öffentlich-rechtlichen Forderungen handelt es sich größtenteils um noch ausstehende Landeszuweisungen für Baumaßnahmen in der Kindertagesstätte (150.000 €). Weiterhin stehen noch größere Beträge aus Ausbaubeiträgen für die Oberstraße (rd. 19.000 €), Gewerbesteuererinnahmen (rd. 11.000 €) und Gemeindeanteile an der Einkommensteuer (rd. 10.000 €) offen.

#### **4.2.4 Privatrechtliche Forderungen aus Lieferung und Leistung**

Die rückständigen privatrechtlichen Forderungen aus Lieferung und Leistung resultieren größtenteils aus rückständigen Mieten, Abrechnung für Mietnebenkosten und Gutschriften aus Heizkostenabrechnungen (Gas) im Haus der Vereine und im Haus Linn.

#### **4.2.5 Forderungen gegen den sonstigen öffentlichen Bereich**

Die Ende 2021 noch offenen Personal- und Sachkostenerstattungen im Bereich der Kindertagesstätte sind Anfang des Jahres 2022 beglichen worden.

#### **4.2.6 Liquide Mittel**

Die Kassengeschäfte der Ortsgemeinde Dannenfels werden im Rahmen der Einheitskasse von der Verbandsgemeindekasse Kirchheimbolanden wahrgenommen.

#### **4.3 Aktiver Rechnungsabgrenzungsposten**

Es bestehen aktive Rechnungsabgrenzungsposten in Höhe von 1.067,51 €. Diese setzen sich aus Beamtengehältern und Ehrensoldzahlungen für Januar 2023 zusammen, die bereits im Dezember 2022 ausgezahlt wurden.

#### 4.4 Eigenkapital

Das Eigenkapital wurde zum Nennwert angesetzt und spiegelt den Saldo zwischen der Aktivseite der Bilanz abzüglich der Sonderposten, Rückstellungen, Verbindlichkeiten und Rechnungsabgrenzungsposten wider. In der nachfolgenden Tabelle wird die Entwicklung des Eigenkapitals seit Einführung der Doppik dargestellt:

Bilanz zum	Bilanzsumme	Differenz zum Vorjahr	Eigenkapital	Eigenkapitalquote
01.01.2009	7.086.486,38 €		1.840.578,90 €	25,97%
31.12.2009	7.040.408,27 €	-46.078,11 €	1.797.440,77 €	25,53%
31.12.2010	6.884.493,99 €	-155.914,28 €	2.121.797,82 €	30,82%
31.12.2011	6.700.205,42 €	-184.288,57 €	1.932.321,67 €	28,84%
31.12.2012	6.507.342,40 €	-192.863,02 €	1.764.820,83 €	27,12%
31.12.2013	6.525.160,20 €	17.817,80 €	1.663.014,22 €	25,49%
31.12.2014	6.403.851,14 €	-121.309,06 €	1.531.481,92 €	23,92%
31.12.2015	6.354.870,58 €	-48.980,56 €	1.320.504,29 €	20,78%
31.12.2016	7.342.770,24 €	987.899,66 €	1.007.556,38 €	13,72%
31.12.2017	7.235.058,43 €	-107.711,81 €	878.683,22 €	12,14%
31.12.2018	8.200.235,12 €	965.176,69 €	1.071.441,35 €	13,07%
31.12.2019	8.612.164,89 €	411.929,77 €	1.012.885,73 €	11,76%
31.12.2020	9.002.966,31 €	390.801,42 €	1.140.719,94 €	12,67%
31.12.2021	8.949.266,27 €	-53.700,04 €	925.047,18 €	10,34%
31.12.2022	8.715.181,36 €	-234.084,91 €	859.519,30 €	9,86%

##### 4.4.1 Kapitalrücklage

Zum Bilanzstichtag **31.12.2022** beträgt die **Kapitalrücklage 925.047,18 €**. Sie ist gegenüber dem Vorjahr (2021: 1.140.767,54 €) um 215.720,36 € niedriger. Aufgrund Änderung der Gemeindehaushaltsverordnung (GemHVO) vom 07.12.2016 ist ein Jahresüberschuss bzw. Jahresfehlbetrag auf neue Rechnung vorzutragen. Der Ausweis erfolgt unter dem Posten Jahresüberschuss/Jahresfehlbetrag. Im Jahresabschluss des Haushaltsfolgejahres ist eine Verrechnung mit der Kapitalrücklage vorzunehmen (§ 18 Abs. 3 GemHVO). Hieraus ergibt sich, dass die Kapitalrücklage um den Jahresfehlbetrag aus 2021 in Höhe von 215.720,36 € verringert wird.

##### 4.4.2 Jahresüberschuss / Jahresfehlbetrag

**Der Jahresfehlbetrag für 2022 beträgt lt. Ergebnisrechnung -65.527,88 €**

Gegenüber dem Vorjahr bedeutet dies eine Verbesserung um rund 150.000 € (2021: Jahresfehlbetrag -215.720,36 €). Weitere Angaben zur Ergebnisrechnung können dem Rechenschaftsbericht entnommen werden.

## 4.5 Sonderposten

Die Sonderposten wurden mit den ursprünglichen Zuführungsbeträgen abzüglich der bis zum Bilanzstichtag vorzunehmenden Auflösungen angesetzt.

### 4.5.1 Sonderposten für Belastungen aus dem kommunalen Finanzausgleich

Es wurden keine Sonderposten für Belastungen aus dem kommunalen Finanzausgleich gebildet.

### 4.5.2 Sonderposten zum Anlagevermögen

Die Entwicklung der Sonderposten zum Anlagevermögen ist der nachfolgenden Übersicht zu entnehmen.

Die in der Bilanz zum 31.12.2022 ausgewiesenen **Sonderposten zum Anlagevermögen** betragen insgesamt: **4.036.230,45 €**

Dieser Betrag setzt sich wie folgt zusammen:

<b>2.2.1</b>	<b>Sonderposten zum Anlagevermögen aus Zuwendungen - Stand 31.12.2021</b>	2.660.787,14 €
2.2.1	Planmäßige Auflösung 2022 auf Sopo aus Zuwendungen	-89.191,73 €
2.2.1	Passivierung 2022 / Landeszuweisung für Baumaßnahme Kita (AN0030006)	150.000,00 €
2.2.1	Passivierung 2022 / Kreiszuweisung für Baumaßnahme Kita (AN0030005)	22.640,00 €
	<b>2.2.1 Gesamtbetrag</b>	<b>2.744.235,41 €</b>
<b>2.2.2</b>	<b>Sonderposten zum Anlagevermögen aus Beiträgen und ähnl. Entgelten - Stand 31.12.2021</b>	1.353.531,43 €
2.2.2	Planmäßige Auflösung 2022 auf Sopo aus Beiträgen und ähnlichen Entgelten	-65.587,67 €
2.2.2	Umbuchungen 2022 / Erschl.beitr. für Fahrbahn Am Dieterswald, Pl.Nr. 2553 u. 2569 von 2.2.3 Sopo zum Anlagevermögen aus Anzahlungen, AN0037880 u. AN0037879)	4.051,28 €
	<b>2.2.2 Gesamtbetrag</b>	<b>1.291.995,04 €</b>
<b>2.2.3</b>	<b>Sonderposten zum Anlagevermögen aus Anzahlungen für Anlagevermögen - Stand 31.12.2021</b>	177.640,00 €
2.2.3	Zuschreibung 2022 / nachträglich angeforderter Erschl.beitr. NBG "Bangertsäcker", AN0017386	22.561,71 €
2.2.3	Umbuchungen 2022 / Passivierung Landes- und Kreiszuweisung für Kindertagesstätte	-177.640,00 €
2.2.3	Umbuchungen 2022 / Passivierung Erschließungsbeiträge NBG "Bangertsäcker"	-4.051,28 €
2.2.3	Umbuchungen 2022 / Ausbuchung Erschließungsbeiträge NBG "Bangertsäcker" (AO-Ertrag)	-18.510,43 €
	<b>2.2.3 Gesamtbetrag</b>	<b>0,00 €</b>



#### 4.5.3 Sonderposten für den Gebührenaussgleich

Ausgewiesen ist hier die sogenannte Feldwegeunterhaltungsrücklage in Höhe von 10.243,17 €

Im Haushaltsjahr 2022 entstand im Feldwegeetat (Produkt 5.5.5.90) insgesamt eine Unterdeckung in Höhe von 1.656,94 €, die am Jahresende dem Sonderposten "Feldwege" entnommen wurde (AN0039268).

#### 4.5.4 Sonderposten aus Grabnutzungsentgelten

Die Veränderungen bei diesem Sonderposten in Höhe von insgesamt 1.662,43 € setzen sich aus der ertragswirksamen Auflösung der vorhandenen Sonderposten (-3.048,23 €), der Neubildung von Sonderposten für Grabnutzungsentgelte (+4.841,79 €) und der Räumung bzw. Rückgabe von sieben Gräbern zusammen (Anlagenabgang -897,00 € abzüglich aufgelaufene Auflösungen +765,87 €).

#### 4.5.5 Sonstige Sonderposten

Die Veränderungen bei den sonstigen Sonderposten resultieren allein aus der Verbuchung der planmäßigen Auflösungen (-735,88 €). Insgesamt werden zum 31.12.2022 Sonstige Sonderposten in Höhe von 13.086,45 € ausgewiesen.

	Stand zum 31.12.2021	Veränderungen 2022		Stand zum 31.12.2022
		Zugang / Abgang	Auflösungen	
Landespfleg. Ausgleichsmaßnahme / NBG "Krumme Äcker", AN0030063)	924,46 €		11,67 €	<b>912,79 €</b>
Landespfleg. Ausgleichsmaßnahme / Pflanzung "Bangertsäcker", AN0038848)	6.505,62 €		542,14 €	<b>5.963,48 €</b>
Landespfleg. Ausgleichsmaßnahme / Fahrweg "Bangertsäcker" (AN0038849)	1.274,49 €		182,07 €	<b>1.092,42 €</b>
Landespfleg. Ausgleichsmaßnahme / TF aus Grundstück Pl.Nr. 2571 für NBG "Bangertsäcker" (AN0038850)	1.476,76 €	keine Auflösung, da Grundstück		<b>1.476,76 €</b>
Landespfleg. Ausgleichsmaßnahme / TF aus Grundstück Pl.Nr. 2575 für NBG "Bangertsäcker" (AN0038851)	3.641,00 €	keine Auflösung, da Grundstück		<b>3.641,00 €</b>
	13.822,33 €		735,88 €	<b>13.086,45 €</b>

#### 4.6 Rückstellungen

Hier werden die Rückstellungen für Pensionen und ähnliche Verpflichtungen ausgewiesen. Diese setzen sich wie folgt zusammen bzw. zeigen folgende Entwicklung:

	Stand 31.12.2021	Zuführung 2022	Auflösung 2022	Stand 31.12.2022
3.1 Pensionsrückstellungen für aktive und passive Ehrenbeamte	21.338,00 €	4.184,00 €		<b>25.522,00 €</b>
3.1 Pensionsrückstellungen für Ehrensoldempfänger	12.699,00 €		727,00 €	<b>11.972,00 €</b>
3.4 Urlaubsrückstellungen für Bedienstete	19.424,57 €		6.523,43 €	<b>12.901,14 €</b>
3.4 Überstundenrückstellungen für Bedienstete	4.851,32 €		7.980,19 €	<b>-3.128,87 €</b>
Gesamt:	58.312,89 €	4.184,00 €	15.230,62 €	<b>47.266,27 €</b>

Die Berechnung der Rückstellungsbeträge erfolgt durch die Kommunale Versorgungskasse der Pfälzischen Pensionsanstalt nach den maßgeblichen Berechnungsgrundlagen.

#### 4.7 Verbindlichkeiten

Die Verbindlichkeiten wurden zum Rückzahlungsbetrag durch eine Buchinventur zum Bilanzstichtag angesetzt. Hierzu können die Bestandsnachweise aus den Nebenbuchhaltungen herangezogen werden.

<b>Verbindlichkeiten (VB) insgesamt zum 31.12.2022</b>		<b>3.692.838,72 €</b>	Lt. Übersichten	Lt. OP-Listen	negative Verbindlichkeiten	negative Forderungen
4.2.1	VB aus Kreditaufnahmen für Investitionen	1.276.000,00 €	1.276.000,00 €			
4.5	VB aus Lieferungen und Leistungen	14.897,23 €		10.452,55 €	3.738,96 €	705,72 €
4.6	VB aus Transferleistungen	0,00 €				
4.9	VB ggü Sondervermögen, Zweckverbände etc.	465,18 €		450,44 €	14,74 €	
4.10	VB ggü dem sonst. öffentlichen Bereich	2.383.637,47 €	2.378.005,14 €	5.632,33 €		
4.11	Sonstige Verbindlichkeiten	17.838,84 €	14.993,92 €	1.112,90 €		1.732,02 €
			3.668.999,06 €	17.648,22 €	3.753,70 €	2.437,74 €

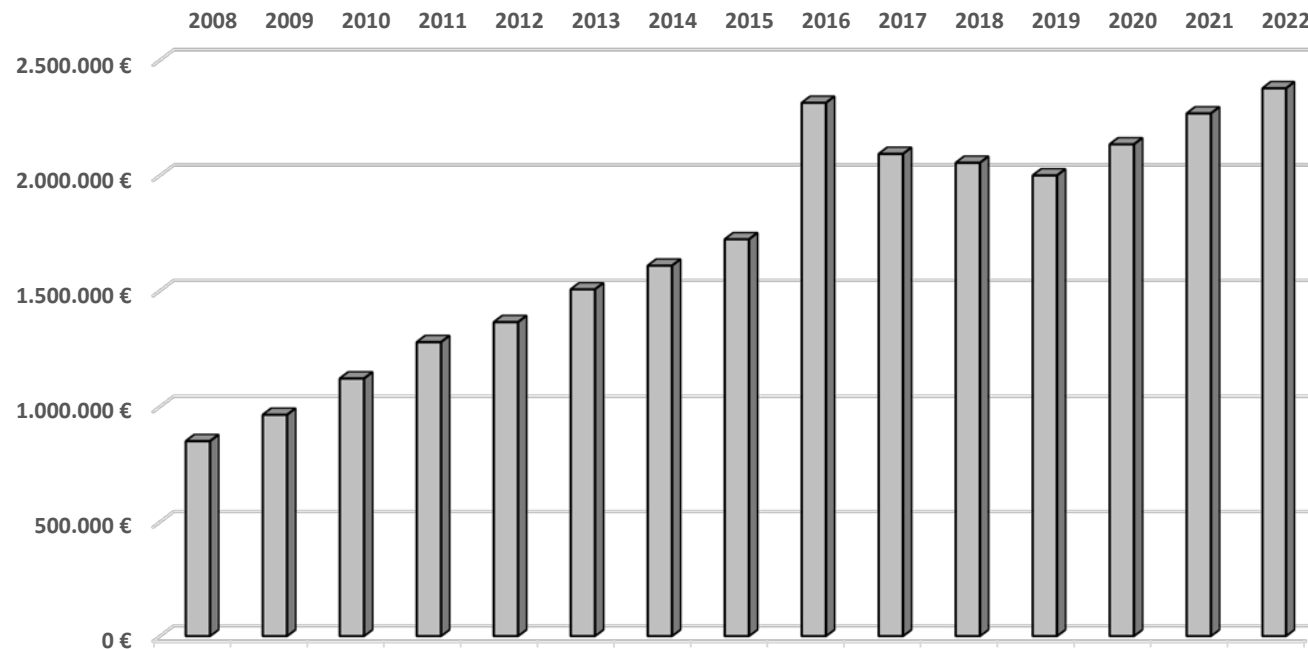
##### 4.7.1 Verbindlichkeiten aus Kreditaufnahmen für Investitionen

Im Jahr 2022 musste kein neues Darlehen zur Finanzierung von Investitionsmaßnahmen aufgenommen werden. Neben der ordentlichen Schuldentilgung von 88.900 € konnte noch eine außerordentliche Schuldentilgung (24.000 €) vorgenommen werden, sodass die Investitionsdarlehen zum 31.12.2022 1.276.000 € betragen (Vorjahr: 1.388.900 €).

#### 4.7.2 Verbindlichkeiten gegenüber dem sonstigen öffentlichen Bereich

Die Verbindlichkeiten gegenüber dem sonstigen öffentlichen Bereich erhöhen sich gegenüber dem Vorjahr um über 110.000 € auf jetzt 2.383.637,47 €. Trotz des positiven Rechnungsergebnisses im ordentlichen Finanzhaushalt (+ 9.998,85 €) erhöhen sich die Verbindlichkeiten an die Verbandsgemeinde aus Krediten zur Liquiditätssicherung zum 31.12.2022 um 108.904,37 € von 2.269.100,77 € auf 2.378.005,14 €. Ausschlaggebend ist hier die Unterdeckung im Investitionshaushalt (- 8.943,18 €) und die hohen Schuldentilgungen (- 112.900 €).

#### Entwicklung der Verbindlichkeiten an die VG



Jahr	€
2008	850.431,39
2009	964.795,77
2010	1.121.910,15
2011	1.277.076,13
2012	1.363.777,67
2013	1.506.170,55
2014	1.608.631,81
2015	1.723.281,28
2016	2.315.055,31
2017	2.093.501,64
2018	2.054.898,83
2019	2.000.048,01
2020	2.135.018,15
2021	2.269.100,77
2022	2.378.005,14

#### 4.7.3 Sonstige Verbindlichkeiten

Die sonstigen Verbindlichkeiten setzen sich aus offenen Rechnungen (1.732,02 €), Überzahlungen (1.112,90 €), Mietkautionen (1.447,89 €), Pachtkautionen (5.690,73 €) und Verwahrgeldern "Jagdpacht" (7.855,30 €) zusammen.

#### **4.8 Passiver Rechnungsabgrenzungsposten**

Es bestehen passive Rechnungsabgrenzungsposten in Höhe von 677,73 €

Diese setzen sich aus im Voraus gezahlten Steuerleistungen, Feldwegebeiträgen, Mieten und Benutzungsgebühren zusammen (Überzahlungen).

Die Bewertung erfolgte mit dem Nominalwert der Einzahlungen des Haushaltsjahres oder der Haushaltsvorjahre, die Haushaltsfolgejahre betreffen.

#### **5. Anlagen zum Anhang**

- 5.1 Übersicht über die Grundstücke mit eingeschränkter Nutzung gem. § 48 Abs. 2 Nr. 7 GemHVO
- 5.2 Übersicht über eingeräumte Rechte an fremden Grundstücken (entgeltlich/unentgeltlich)
- 5.3 Übersicht über altlastenverdächtige Grundstücke gem. § 48 Abs. 2 Nr. 8 GemHVO
- 5.4 Übersicht über die Ratsmitglieder gem. § 48 Abs. 2 Nr. 23 GemHVO

## 5.1 Grundstücke mit eingeschränkter Nutzung

Pl.Nr.	Lage	Nutzungen	Größe (m²)	Rechte	Anlage-Nr.
105/2	Oberstraße	Parkplatz	70	Geh- und Fahrrecht Eig. Pl.-Nr. 104/5	AN0007476
249/1	Bennhauser Straße	Hof-u.Gebäudefläche (Bauhof)	262	Geh- und Fahrrecht f.Obstmarkt D`fels	AN0007450
896/35	Oberstraße	Gemeindestraße	373	Leitungsrecht Pfalzwerke AG Baulast zu Gunsten Eig. Pl.-Nr. 896/31	AN0007430
1044/7	Bennhauser Straße	Parkplatz	232	Geh- und Fahrrecht Herr Bolander ohne Eintrag Leitungsrecht Pfalzwerke AG	AN0007475
1164/1	Bennhauser Straße	Verschiedene	5.213	Leitungsrecht Pfalzwerke AG	AN0007458
1684/5	Bastenhauser Straße	Verschiedene	2.185	Wegerecht der VG Kirchheimbolanden	AN0007473
1686	Bastenhauser Straße	Verschiedene	5.510	Geh- und Fahrrecht zu Gunster der Eigentümer der Pl.-Nrn. 1685, 1689, 1690, 1691 1691/2, 1727	AN0007469
1694/5	Talacker	Verschiedene	4.522	Wasserleitungsrecht zu Gunsten der Eigentümer der Pl.-Nrn. 1699 und 912	AN0007474
1743/39	Am alten Sportplatz	Gemeindestraße	1.430	Leitungsrecht Pfalzwerke AG	AN0007410
1743/40	An der Bastenhauser Straße	Gemeindestraße	660	Leitungsrecht Pfalzwerke AG	AN0007418
2428/3	Gehauener Stein	Wirtschaftsweg (Waldweg)	5.440	Leitungsrecht Pfalzwerke AG	AN0038887
2428/4	Gehauener Stein	Wirtschaftsweg (Waldweg)	16	Leitungsrecht Pfalzwerke AG	AN0038888
2445/22	Geißberg	Waldfläche	8.647	Grunddienstbarkeit (Abwasserleitungsrecht) für Eigentümer Pl.-Nr. 2445/16	AN0007301
2445/23	Geißberg	Waldfläche	30.352	Grunddienstbarkeit (Abwasserleitungsrecht) für Eigentümer Pl.-Nr. 2445/16	AN0007302
2448/5	Lindendelle	Verschiedene	118.501	Leitungsrecht Pfalzwerke AG	AN0007323
2571	Im Winkel	Verschiedene	8.284	Geh- und Fahrrecht zu Gunsten des Eigentümers Pl.-Nrn. 2570 und 2572	AN0007320
2575	Bangertsäcker	Verschiedene	4.551	Geh- und Fahrrecht zu Gunsten des Eigentümers Pl.-Nrn. 2573/2574	AN0007334
2605	An der Albisheimer Hohl	Ackerland	7.035	Grunddienstbarkeit für Pfalzwerke AG	AN0007258
2663/1	Pfädchenstück	Wirtschaftsweg	549	Vorkaufsrecht für das Land Bayern (1936)	AN0007378
2671/1	Stockwiesen	Wirtschaftsweg	4.324	Grunddienstbarkeit für Pfalzwerke AG	AN0007384
2774/33	Bangert	Wirtschaftsweg	1.958	Vorkaufsrecht für das Land Bayern (1936)	AN0007350

2910	Heidesheimer Wald	Wirtschaftsweg	1.472	Vorkaufsrecht für das Land Bayern (1936)	AN0007368
2913/1	Fautstück	Wirtschaftsweg	7.695	Vorkaufsrecht für das Land Bayern (1936)	AN0007360
2926/1	Heidesheimer Wald	Wirtschaftsweg	4.269	Vorkaufsrecht für das Land Bayern (1936)	AN0007370
2942/1	Dörrbach	Gewässer 3. Ordnung	7.160	Grunddienstbarkeit, Geh- und Fahrrecht Pl.Nr. 2940 u. 2941	AN0007286
2987/1	Schafäcker	Grünland	97	Beschränkt persönliche Dienstbarkeit Südwestfunk	AN0007278
3062/1	Hüttental	Wirtschaftsweg	4.883	Grunddienstbarkeit für Pfalzwerke AG	AN0007372
3122/1	Hüttental	Wirtschaftsweg	6.263	Grunddienstbarkeit für Pfalzwerke AG Grunddienstbarkeit für die Eigentümer der Pl.-Nrn. 1699 und 912	AN0007373
3162/33	Bauwald	Wirtschaftsweg	4.243	2 Grunddienstbarkeiten zu Gunsten der Eigentümer Pl.-Nrn. 1699 und 912 Grunddienstbarkeit für Pfalzwerke AG	AN0007351
3214/1	Eschbach	Wirtschaftsweg	3.134	Grunddienstbarkeit für Pfalzwerke AG	AN0007358
3223/2	Neuäcker	Wirtschaftsweg	7.009	Wasserleitungsrecht zu Gunsten der Eigentümer der Pl.-Nrn. 1699 und 912, Vorkaufsrecht für das Land Bayern (1936)	AN0007375
3231/1	Riedewald	Wirtschaftsweg	779	Vorkaufsrecht für das Land Bayern (1936)	AN0007380
3300/33	Auf der Höhe	Wirtschaftsweg	5.707	Grunddienstbarkeit für Pfalzwerke AG	AN0007349
3340	Schatzgrube	Parkplatz	1.049	Vorkaufsrecht für das Land Bayern (1936)	AN0007478
2868/6	In den Langwiesen (Gemarkung Bolanden)	Grünland	7.010	Abwasserleitungsrecht Bund Geh- und Fahrrecht für Eig. Pl.-Nr. 2868/8	AN0007487

## 5.2 Eingeräumte Rechte an fremden Grundstücken (entgeltlich/unentgeltlich)

Gde.	Anlagennummer	Pl.Nr.	Lage	Nutzungen	Änderung
04	AN0037850	22	Oberstraße	Verfügungsgebot gemäß § 52 Abs. 3 Flurbereinigungsgesetz	
04	AN0037859	39/3	Oberstraße	Verfügungsgebot gemäß § 52 Abs. 3 Flurbereinigungsgesetz	
04	AN0037860	40/2	Oberstraße	Verfügungsgebot gemäß § 52 Abs. 3 Flurbereinigungsgesetz	
04	AN0037871	64	Oberstraße	Verfügungsgebot gemäß § 52 Abs. 3 Flurbereinigungsgesetz	
04	AN0037862	66/1	Oberstraße	Verfügungsgebot gemäß § 52 Abs. 3 Flurbereinigungsgesetz	
04	AN0037865	70	Oberstraße	Verfügungsgebot gemäß § 52 Abs. 3 Flurbereinigungsgesetz	
04	AN0037864	72	Oberstraße	Verfügungsgebot gemäß § 52 Abs. 3 Flurbereinigungsgesetz	
04	AN0037839	83/3	Oberstraße	Verfügungsgebot gemäß § 52 Abs. 3 Flurbereinigungsgesetz	
04	AN0037843	84/1	Oberstraße	Verfügungsgebot gemäß § 52 Abs. 3 Flurbereinigungsgesetz	
04	AN0037842	85	Oberstraße	Verfügungsgebot gemäß § 52 Abs. 3 Flurbereinigungsgesetz	
04	AN0039535	854	Oberstraße	Verfügungsgebot gemäß § 52 Abs. 3 Flurbereinigungsgesetz	
04	AN0037872	862	Oberstraße	Verfügungsgebot gemäß § 52 Abs. 3 Flurbereinigungsgesetz	
04	AN0037849	862/4	Oberstraße	Verfügungsgebot gemäß § 52 Abs. 3 Flurbereinigungsgesetz	
04	AN0037844	864	Oberstraße	Verfügungsgebot gemäß § 52 Abs. 3 Flurbereinigungsgesetz	
04	AN0037858	865	Oberstraße	Verfügungsgebot gemäß § 52 Abs. 3 Flurbereinigungsgesetz	
04	AN0037846	894	Oberstraße	Verfügungsgebot gemäß § 52 Abs. 3 Flurbereinigungsgesetz	
04	AN0037840	881/1, TF	Löwenburgstraße	Verfügungsgebot gemäß § 52 Abs. 3 Flurbereinigungsgesetz	
04	AN0037857	881/1, TF	Löwenburgstraße	Verfügungsgebot gemäß § 52 Abs. 3 Flurbereinigungsgesetz	
04	AN0037845	885/3	Oberstraße	Verfügungsgebot gemäß § 52 Abs. 3 Flurbereinigungsgesetz	
04	AN0038756	888	Oberstraße	Verfügungsgebot gemäß § 52 Abs. 3 Flurbereinigungsgesetz	
04	AN0037867	888/1	Oberstraße	Verfügungsgebot gemäß § 52 Abs. 3 Flurbereinigungsgesetz	
04	AN0037856	890/2	Oberstraße	Verfügungsgebot gemäß § 52 Abs. 3 Flurbereinigungsgesetz	
04	AN0037866	891/2	Oberstraße	Verfügungsgebot gemäß § 52 Abs. 3 Flurbereinigungsgesetz	
04	AN0037855	893/1	Oberstraße	Verfügungsgebot gemäß § 52 Abs. 3 Flurbereinigungsgesetz	
04	AN0037869	896/11	Löwenburgstraße	Verfügungsgebot gemäß § 52 Abs. 3 Flurbereinigungsgesetz	
04	AN0037848	896/13	Löwenburgstraße	Verfügungsgebot gemäß § 52 Abs. 3 Flurbereinigungsgesetz	
04	AN0037841	896/16	Löwenburgstraße	Verfügungsgebot gemäß § 52 Abs. 3 Flurbereinigungsgesetz	
04	AN0037851	896/25	Oberstraße	Verfügungsgebot gemäß § 52 Abs. 3 Flurbereinigungsgesetz	
04	AN0037854	897	Oberstraße	Verfügungsgebot gemäß § 52 Abs. 3 Flurbereinigungsgesetz	
04	AN0037873	897/2	Oberstraße	Verfügungsgebot gemäß § 52 Abs. 3 Flurbereinigungsgesetz	
04	AN0037847	897/3	Oberstraße	Verfügungsgebot gemäß § 52 Abs. 3 Flurbereinigungsgesetz	
04	AN0037863	901/2	Oberstraße	Verfügungsgebot gemäß § 52 Abs. 3 Flurbereinigungsgesetz	
04	AN0037861	902/3	Oberstraße	Verfügungsgebot gemäß § 52 Abs. 3 Flurbereinigungsgesetz	
04	AN0037870	901/5	Oberstraße	Verfügungsgebot gemäß § 52 Abs. 3 Flurbereinigungsgesetz	
04	AN0037852	902/5	Oberstraße	Verfügungsgebot gemäß § 52 Abs. 3 Flurbereinigungsgesetz	
04	AN0037868	2441/13	Löwenburgstraße	Verfügungsgebot gemäß § 52 Abs. 3 Flurbereinigungsgesetz	

## 5.3 Altlastenverdächtige Grundstücke

Pl.Nr.	Größe (m²)	Lage	Abgelagerte Abfallarten
758	4.400	Steinkaut und Elsässer	Bauschutt und Erdaushub
2448/5	118.501	Lindendelle (Sportplatz)	Bauschutt und Erdaushub

**Da kein Verdacht auf Mitablagerung von sonstigen Abfällen besteht, ist die Bildung einer Rückstellung nicht erforderlich.**



## 5.4 Mitglieder des Gemeinderates der Ortsgemeinde Dannenfels

(§ 48 Absatz. 2 Nr. 23 GemHVO)

### Wahlperiode 2019 – 2024

Ortsbürgermeister	Ernst-Ludwig Huy	
Erster Beigeordneter	Michael Hauenstein	
Beigeordneter	Thomas Müller	
Ratsmitglieder	Mark Aguilar	(ab 09/2020)
	Herbert Brüggemann	
	Matthias Heckmann	
	Erika Höbel	
	Herbert Hofmeister	(bis 07/2019)
	Wolfgang Hofmeister	
	Sandra Littig	(ab 08/2019)
	Roland Regier	(bis 08/2020)
	Rüdiger Ruppert	
	Norbert Schäfer	
	Harald Schwab	
	Andreas Thur	

# Ortsgemeinde Dannenfels



Haushaltsjahr

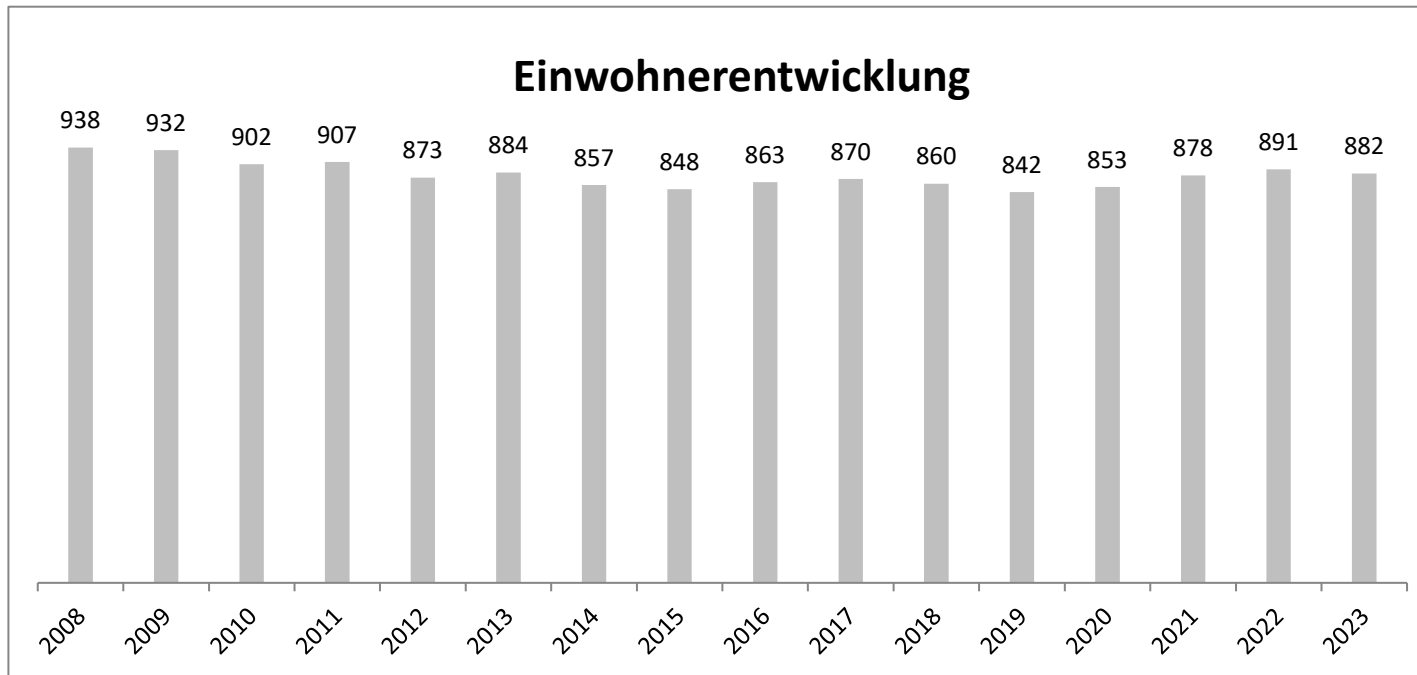
# 2022

# RECHENSCHAFTSBERICHT

gem. § 49 GemHVO

## 1. Allgemeines

Ortsbürgermeister: Ernst-Ludwig Huy  
Erster Beigeordneter: Michael Hauenstein  
Beigeordneter: Thomas Müller  
Einwohner zum 30.06.2023: 882  
Gemarkungsgröße: 1.578 ha



Jahr	Einwohner zum 30.06.
2008	938
2009	932
2010	902
2011	907
2012	873
2013	884
2014	857
2015	848
2016	863
2017	870
2018	860
2019	842
2020	853
2021	878
2022	891
2023	882

## 2. Rechtsgrundlagen

Der Rechenschaftsbericht der **Ortsgemeinde Dannenfels** zum **31.12.2022** wurde unter Beachtung des § 108 GemO in Verbindung mit § 49 GemHVO erstellt. Im Rechenschaftsbericht wird der Verlauf der Haushaltswirtschaft und die Lage der Gemeinde dargestellt, sodass ein den tatsächlichen Verhältnissen entsprechendes Bild vermittelt werden kann. Dazu wird ein Überblick über die wichtigsten Ergebnisse des Jahresabschlusses und Rechenschaft über die Haushaltswirtschaft im abgelaufenen Haushaltsjahr gegeben.

### 3. Kommunalen Entschuldungsfonds (KEF)

Zum Abbau der in der Vergangenheit aufgelaufenen hohen Verbindlichkeiten der kommunalen Gebietskörperschaften aus der Aufnahme von Krediten zur Liquiditätssicherung wurde am 22. September 2010 vom damaligen Ministerpräsidenten Kurt Beck und den Vorsitzenden der kommunalen Spitzenverbände die gemeinsame Erklärung zum „Kommunalen Entschuldungsfonds Rheinland-Pfalz (KEF-RP)“ unterzeichnet. Durch dieses Programm sollen über eine Laufzeit von 15 Jahren ab 2012 zwei Drittel der Ende 2009 bestandenen kommunalen Liquiditätskredite getilgt und die fälligen Zinsen gedeckt werden. Die Finanzierung des Fonds erfolgt zu einem Drittel durch das Land aus Mitteln des allgemeinen Landeshaushalts, zu einem weiteren Drittel durch die Solidargemeinschaft aller rheinland-pfälzischen Gemeinden und Gemeindeverbände aus Mitteln des kommunalen Finanzausgleichs und zum restlichen Drittel durch die teilnehmenden Kommunen selbst über eigene Konsolidierungsbeiträge. Nähere Einzelheiten zum Vollzug des Entschuldungsprogramms sind in dem zwischen den kommunalen Spitzenverbänden und dem Land abgestimmten „Leitfaden zur Umsetzung des Kommunalen Entschuldungsfonds Rheinland-Pfalz (KEF-RP)“ geregelt.

**Der Gemeinderat Dannenfels hat am 11.04.2012 beschlossen, ab 01.01.2012 am Kommunalen Entschuldungsfonds teilzunehmen.**

**Der errechnete Teilnahmebetrag für Dannenfels beträgt 920.615 € (= bereinigte Verbindlichkeiten an die VG zum 31.12.2009) .**

**Der für die Teilnahme erforderliche Konsolidierungsvertrag vom 12.04.2012 wurde von der Kreisverwaltung Donnersbergkreis am 08.05.2012 gegengezeichnet. Mit Datum vom 04.12.2017 wurde der 1. Änderungsvertrag zum Konsolidierungsvertrag geschlossen.**

Inhalt dieses Vertrages sind folgende, eigene Konsolidierungsmaßnahmen:

- Erhöhung der Grundsteuer A und B
- Erhöhung der Hundesteuer
- Verwendung der von der Verbandsgemeinde abgetreten Konzessionsabgaben Wasser

Der Konsolidierungsnachweis der Ortsgemeinde sowie der Konsolidierungspfad für das **Jahr 2022** sind in den beiden nachfolgenden Übersichten dargestellt.

Zu den eigenen Konsolidierungsmaßnahmen erhält die Gemeinde eine jährliche Zuweisung vom Land in Höhe von 32.021 € (Bu-Stelle: 6.1.1.00.413200).

## Konsolidierungsmaßnahmen der Ortsgemeinde Dannenfels für das Jahr 2022

Seite im Haushaltsplan	lfd. Nr.	Haushaltsstelle Konto	Bezeichnung	Konsolidierungsmaßnahme	Haushaltsansatz 2022	geplanter Konsolidierungsanteil 2022	Rechnungsergebnis 2022	tatsächlicher Konsolidierungsanteil 2022
			Saldo der laufenden Ein- und Auszahlungen aus Verwaltungstätigkeit		-243.940		29.419,66	
<b>Zentrale Finanzleistungen</b>								
darunter:			<u>Steuern und ähnliche Abgaben</u>		157.700	9.523	158.782,98	
	1	601100	Grundsteuer A	Erhöhung des Hebesatzes von 300% auf 330%	5.000	608	5.538,15	449,04
	2	601200	Grundsteuer B	Erhöhung des Hebesatzes von 320% auf 360%	145.000	7.088	145.209,38	7.800,65
	3	603300	Hundesteuer	Erhöhung des Hebesatzes auf 60/90/120 €	7.700	1.827	8.035,45	2.863,50
<b>Gestaltung Umwelt</b>								
darunter:			<u>Sonstige laufende Einzahlungen</u>		12.100	12.762	12.562,14	
	4	662502	Konzessionsabgabe Wasser	Neue Einnahme der Ortsgemeinde (von VG)	12.100	12.762	12.562,14	12.562,14
	...							
	<b>Summe</b>			<b>Erhöhung der Einzahlungen</b>		<b>22.285</b>		
				<b>Konsolidierungsmaßnahmen Gesamt</b>		<b>22.285</b>		<b>23.675,33</b>

**nachrichtlich:**

**Konsolidierungsbeitrag gem. § 2 Abs. 2 Konsolidierungsvertrag 16.011 €**

Mindesttilgung = 80 v. H. der Jahresleistung gem. § 2 Abs. 1 Konsolidierungsvertrag (48.032 €) **38.426 €**

**Hiermit wird bestätigt, dass die angegebenen Konsolidierungsmaßnahmen realisiert und der vereinbarte Konsolidierungsbeitrag erwirtschaftet wurde. Das Konsolidierungsergebnis nach § 2 Abs. 3 des Konsolidierungsvertrages konnte nicht erzielt werden.**

**Eine tatsächliche Reduzierung der Verbindlichkeiten an die Verbandsgemeinde in Höhe von 80 v.H. der Jahresleistung lt. Konsolidierungsvertrag konnte nicht ausgewiesen werden, da der laufende Fehlbetrag 2022 höher ist. Folglich haben die Verbindlichkeiten gegenüber der Verbandsgemeinde am 31.12.2022 zugenommen.**

**Die Ursachen hierfür sind eine mangelnde Finanzausstattung im Rahmen des kommunalen Finanzausgleichs, eine hohe Umlagebelastung und neue Standards bzw. zusätzliche finanzielle Belastungen im Bereich der Kindertagesstätten.**

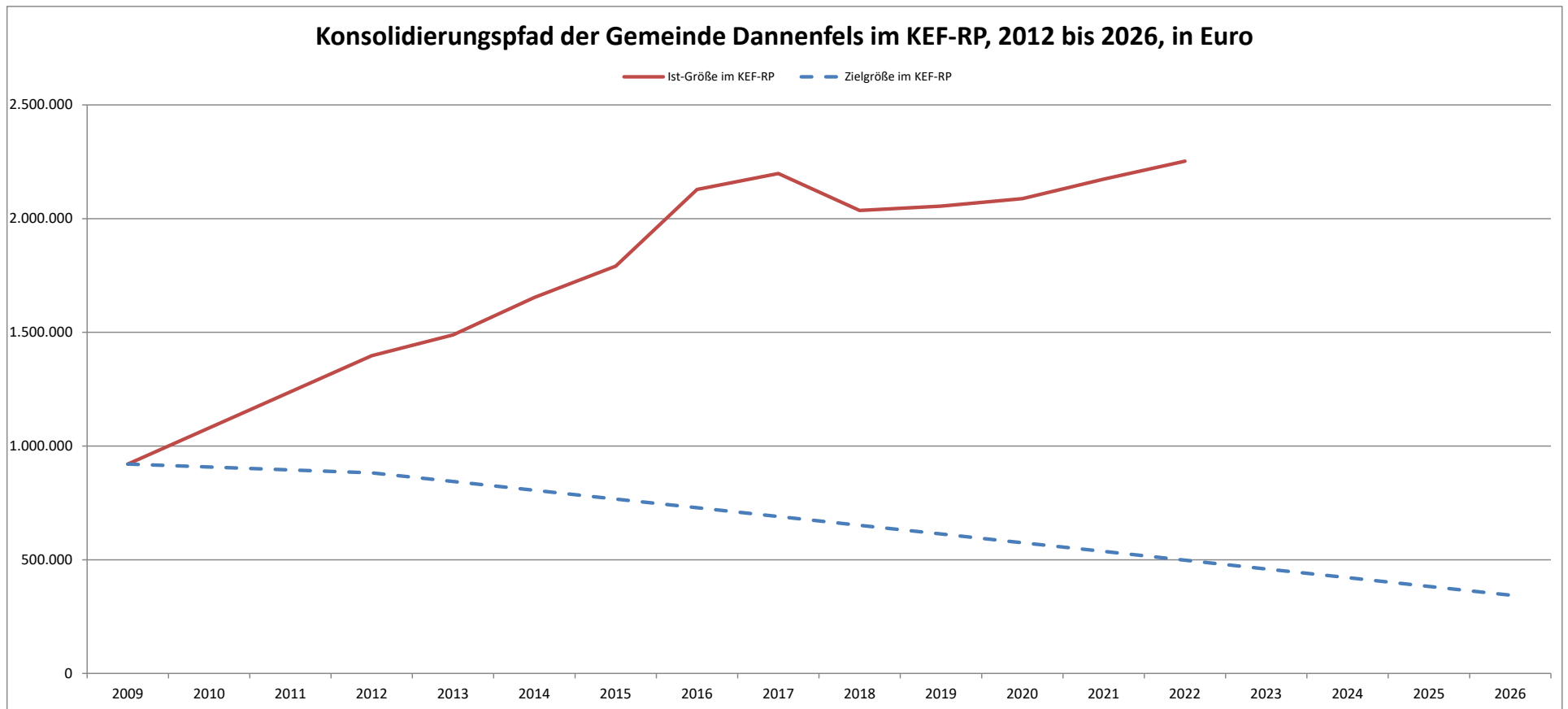
**Die Unmöglichkeit der Realisierung des regelmäßigen Netto-Tilgungsziels nach § 2 Abs. 3 Satz 2 des Konsolidierungsvertrags liegt vor. Eine Rückführung des Liquiditätskreditbestands bzw. eine Verminderung der Neuaufnahme von Liquiditätskrediten im möglichen Umfang wurde vorgenommen.**

Dannenfels, 19.10.2023

gez. Huy

(Huy)  
Ortsbürgermeister

	31.12.2009	31.12.2012	31.12.2013	31.12.2014	31.12.2015	31.12.2016	31.12.2017	31.12.2018	31.12.2019	31.12.2020	31.12.2021	31.12.2022	31.12.2023	31.12.2024	31.12.2025	31.12.2026
Zielgröße	920.615	882.190	843.765	805.339	766.914	728.489	690.064	651.638	613.213	574.788	536.363	497.937	459.512	421.087	382.662	344.236
Ist-Größe	920.615	1.397.224	1.488.395	1.653.335	1.791.500	2.127.950	2.198.158	2.036.025	2.055.187	2.088.204	2.173.712	2.252.614				



#### 4. Gegenüberstellung Haushaltsplan und Rechnung 2022

	Planansätze (inkl. Nachträge)	Rechnungs- ergebnis	Abweichungen
<b>1. im Ergebnishaushalt</b>			
der Gesamtbetrag der Erträge auf	1.799.330,00 €	<b>1.817.484,51 €</b>	18.154,51 €
der Gesamtbetrag der Aufwendungen auf	2.129.670,00 €	<b>1.883.012,39 €</b>	-246.657,61 €
Jahresüberschuss / Jahresfehlbetrag	-330.340,00 €	<b>-65.527,88 €</b>	264.812,12 €
<b>2. im Finanzhaushalt</b>			
die ordentlichen Einzahlungen auf	1.651.250,00 €	<b>1.651.316,70 €</b>	66,70 €
die ordentlichen Auszahlungen auf	1.913.190,00 €	<b>1.641.317,85 €</b>	-271.872,15 €
der Saldo der ordentlichen Ein- und Auszahlungen auf	-261.940,00 €	<b>9.998,85 €</b>	271.938,85 €
die außerordentlichen Einzahlungen auf	0,00 €	<b>0,00 €</b>	0,00 €
die außerordentlichen Auszahlungen auf	0,00 €	<b>0,00 €</b>	0,00 €
der Saldo der außerordentlichen Ein- und Auszahlungen auf	0,00 €	<b>0,00 €</b>	0,00 €
die Einzahlungen aus Investitionstätigkeit	0,00 €	<b>37.345,93 €</b>	37.345,93 €
die Auszahlungen aus Investitionstätigkeit	86.100,00 €	<b>46.289,11 €</b>	-39.810,89 €
der Saldo der Ein- und Auszahlungen aus Investitionstätigkeit auf	-86.100,00 €	<b>-8.943,18 €</b>	77.156,82 €
die Einzahlungen aus der Aufnahme von Investitionskrediten	86.100,00 €	<b>0,00 €</b>	-86.100,00 €
die Auszahlungen aus der Tilgung von Investitionskrediten	88.900,00 €	<b>112.900,00 €</b>	24.000,00 €
der Saldo der Ein- und Auszahlungen aus Investitionskrediten auf	-2.800,00 €	<b>-112.900,00 €</b>	-110.100,00 €
die Einzahlungen aus durchlaufenden Geldern auf	0,00 €	<b>6.513,66 €</b>	6.513,66 €
die Auszahlungen aus durchlaufenden Geldern auf	0,00 €	<b>3.573,70 €</b>	3.573,70 €
der Saldo der Ein- und Auszahlungen aus durchlfd. Geldern auf	0,00 €	<b>2.939,96 €</b>	2.939,96 €
der Gesamtbetrag der Einzahlungen auf	1.737.350,00 €	<b>1.695.176,29 €</b>	-42.173,71 €
der Gesamtbetrag der Auszahlungen auf	2.088.190,00 €	<b>1.804.080,66 €</b>	-284.109,34 €
Veränderung Ford./VB ggü VG aus Krediten zur Liquiditätssicherung	-350.840,00 €	<b>-108.904,37 €</b>	241.935,63 €



## 5. Planabweichungen in der Ergebnisrechnung

	Gesamt-Ansatz 2022	Rechnungsergebnis 2022		Abweichungen	
		in €	in %		
<b>Erträge</b>					
5.1	Steuern und ähnliche Abgaben	718.030,00 €	786.911,58 €	43,30%	68.881,58 €
5.2	Zuwendungen, allgemeine Umlagen und sonst. Transferleistungen	854.600,00 €	728.139,52 €	40,06%	-126.460,48 €
5.3	Erträge der sozialen Sicherung	0,00 €	0,00 €	0,00%	0,00 €
5.4	Öffentlich-rechtliche Leistungsentgelte	109.120,00 €	112.950,48 €	6,21%	3.830,48 €
5.5	Privatrechtliche Leistungsentgelte	38.880,00 €	96.664,36 €	5,32%	57.784,36 €
5.6	Kostenerstattungen und Kostenumlagen	38.000,00 €	10.868,87 €	0,60%	-27.131,13 €
5.7	Sonstige laufende Erträge	40.700,00 €	58.839,14 €	3,24%	18.139,14 €
5.8	Zinserträge und sonstige Finanzerträge	0,00 €	-531,00 €	-0,03%	-531,00 €
5.9	Außerordentliche Erträge	0,00 €	23.641,56 €	1,30%	23.641,56 €
	<b>Summe Erträge</b>	<b>1.799.330,00 €</b>	<b>1.817.484,51 €</b>	<b>100,00%</b>	<b>18.154,51 €</b>
<b>Aufwendungen</b>					
5.10	Personal- und Versorgungsaufwendungen	889.240,00 €	733.973,62 €	38,98%	-155.266,38 €
5.11	Aufwendungen für Sach- und Dienstleistungen	367.050,00 €	254.034,77 €	13,49%	-113.015,23 €
5.12	Bilanzielle Abschreibungen	212.980,00 €	227.848,14 €	12,10%	14.868,14 €
5.13	Zuwendungen, Umlagen und sonstige Transferaufwendungen	602.860,00 €	605.071,13 €	32,13%	2.211,13 €
5.14	Aufwendungen der sozialen Sicherung	0,00 €	0,00 €	0,00%	0,00 €
5.15	Sonstige laufende Aufwendungen	39.540,00 €	37.078,55 €	1,97%	-2.461,45 €
5.16	Zinsaufwendungen und sonstige Finanzaufwendungen	18.000,00 €	19.067,81 €	1,01%	1.067,81 €
5.17	Außerordentliche Aufwendungen	0,00 €	5.938,37 €	0,32%	5.938,37 €
	<b>Summe Aufwendungen</b>	<b>2.129.670,00 €</b>	<b>1.883.012,39 €</b>	<b>100,00%</b>	<b>-246.657,61 €</b>
	<b>Jahresergebnis (Jahresüberschuss / Jahresfehlbetrag)</b>	<b>-330.340,00 €</b>	<b>-65.527,88 €</b>		<b>264.812,12 €</b>

Der ursprünglich eingeplante Fehlbetrag (- 330.340 €) konnte am Jahresende um fast 265.000 € auf - 65.527,88 € reduziert werden. Hauptsächlich durch Einsparungen bei den Personalaufwendungen und den Aufwendungen für Sach- und Dienstleistungen ergab sich diese Verbesserung. Weiterhin konnten Mehrerträge bei den Steuern und ähnlichen Abgaben, den privatrechtlichen Leistungsentgelten und den sonstigen laufenden Erträgen erzielt werden. Außerdem ergaben sich außerordentliche Erträge in Höhe von über 23.000 €, was überwiegend auf die nachträgliche Anforderung von Erschließungsbeiträgen für das NBG "Bangertsäcker" zurückzuführen ist.

## Größere Änderungen gegenüber der Planaufstellung

- zu 5.1 Insgesamt ergaben sich 68.881,58 € mehr an Erträgen bei den Steuern und ähnlichen Abgaben. Hauptursache waren Mehrerträge beim Gemeindeanteil an der Einkommensteuer (+ 39.457,38 €) und der Gewerbesteuer (+ 27.224,37 €). Auch bei den übrigen Steuern und ähnlichen Abgaben konnten geringe Mehrerträge gegenüber den Planansätzen verzeichnet werden.
- zu 5.2 Die Mindererträge bei den Zuwendungen, allgemeinen Umlagen und sonstigen Transferleistungen (- 126.460,48 €) ergeben sich allein aus niedrigeren Personalkostenzuschüssen vom Kreis für die Kindertagesstätte. Hier fiel die Abschlagszahlung für 2022 geringer aus als eingeplant und die Abrechnung für das Jahr 2021 ergab einen Rückzahlungsbetrag in Höhe von -23.245,98 €. Zusätzliche Ertäge ergaben sich dagegen aus der Auflösung von Sonderposten aus Zuwendungen im Bereich Turnhalle. Die Generalsanierung wurde im Jahr 2020 aktiviert bzw. die Zuweisungen passiviert. Dies war bei der Haushaltsplanung für 2022 noch nicht berücksichtigt worden.
- zu 5.4 Die Kostenersätze für das Mittagessen (+ 1.473,00 €) und die Benutzungsgebühren in der Kindertagesstätte (+ 942,90 €) fielen höher aus als eingeplant. Weiterhin ergaben sich durch die Entnahme aus dem Sonderposten Feldwege zusätzliche Erträge in Höhe von 1.656,94 €. Hier ergab sich im Produkt 5.5.5.90 "Wirtschaftswege" eine Unterdeckung, welche durch Entnahme aus der sog. Feldwegerücklage ausgeglichen wurde. Insgesamt konnten bei den öffentlich-rechtlichen Leistungsentgelten 3.830,48 € an Mehrerträgen erzielt werden.
- zu 5.5 Deutlich höher gegenüber den Planzahlen fielen die privatrechtlichen Leistungsentgelte aus (+ 57.784,36 €). Hauptursache hierfür sind erneut höhere Einnahmen aus dem Holzverkauf im Gemeindewald (+ 57.075,56 €).
- zu 5.6 Bei den Kostenerstattungen und Kostenumlagen ergeben sich dagegen Mindererträge in Höhe von 27.131,13 €. Die Personal- und Sachkostenerstattungen im Bereich der Kindertagesstätte blieben im Jahr 2022 ganz aus (- 30.000 €). Gründe hierfür sind zum einen die Umstellung des Abrechnungszeitraumes bei den Personalkostenzuschüssen durch die Kreisverwaltung Donnersbergkreis, wobei immer noch keine Zahlen für das Jahr 2021/2022 vorliegen. Zum anderen wurde es versäumt, eine Vorauszahlung von den beteiligten Gemeinden anzufordern. In den Bereichen "Friedhof - alt" (+ 1.176,80 €) und "Haus der Vereine" (+ 2.042,97 €) konnten jedoch Mehrerträge gegenüber den Planzahlen erzielt werden.
- zu 5.7 Die Konzessionsabgaben für Strom, Gas und Wasser fielen insgesamt etwas höher aus als eingeplant (+ 952,75 €). Weiterhin konnten Erträge aus der Auflösung von sonstigen Rückstellungen (14.503,62 €) verbucht werden. Hier wurden sowohl angesparter Urlaub als auch Überstunden aus dem Vorjahr abgebaut. Auch durch die Rückbuchung von Wertberichtigungen auf Forderungen aus dem Vorjahr entstanden Erträge in Höhe von 2.680,77 €. Insgesamt haben sich Mehrerträge von 18.139,14 € bei den sonstigen laufenden Erträgen ergeben.
- zu 5.8 Die Minuserträge bei den Zinsen und sonstigen Finanzerträgen ergeben sich allein aus Rückzahlungsbeträgen bei den Einnahmen aus der Verzinsung von Gewerbesteuernachzahlungen (-531,00 €, Bu-Stelle 6.1.2.00.479200). Hier waren die Zinsen für Nachzahlungen aus Vorjahren aufgrund der Rechtslage nur vorläufig festgesetzt worden. Dies wurde jetzt korrigiert und die Zinsen endgültig festgesetzt, was zu einer Erstattung geführt hat.
- zu 5.9 Die außerordentlichen Ertäge in Höhe von insgesamt 23.641,56 € hängen zum einen mit der Ausbuchung einer Landeszuweisung im Bereich der Kindertagesstätte und zum anderen mit der nachträglichen Anforderung eines Erschließungsbeitrages im NBG "Bandertsäcker" zusammen. Weiterhin ergaben sich außerordentliche Erträge aufgrund der vorzeitigen Räumung von 5 Gräbern auf dem neuen Friedhof vor Ablauf der Nutzungsdauer. (siehe auch Erläuterungen zu den Außerordentlichen Erträge auf der übernächsten Seite)

- zu 5.10 Im Haushaltsjahr 2022 sind insgesamt 733.973,62 € an Personal- und Versorgungsaufwendungen angefallen. Das sind über 155.000 € weniger als ursprünglich im Haushalt eingeplant. Allein im Bereich "Kindertagesstätte" konnten rd. 134.000 € eingespart werden. Hier waren zum einen zu hohe Ansätze veranschlagt worden und zum anderen konnten nicht alle Stellen über das ganze Jahr hinweg besetzt werden. Auch bei vielen anderen Personalkostenstellen ergaben sich aufgrund zu hoher Ansätze Minderaufwendungen.
- zu 5.11 Bei den Aufwendungen für Sach- und Dienstleistungen haben sich gegenüber der Planaufstellung Minderaufwendungen in Höhe von insgesamt 113.015,23 € ergeben. Größere Veränderungen sind bei folgenden Positionen zu verzeichnen:
- |                 |   |   |                     |
|-----------------|---|---|---------------------|
| 3.6.5.20.523130 | Unterhaltung / Kindertagesstätte            | vorgesehene Erneuerung der Dacheindeckung auf dem Kita-Anbau noch nicht durchgeführt                    | <b>-56.699,42 €</b> |
| 3.6.5.20.523200 | Heizkosten / Kindertagesstätte              | in 2022 wurde eine größere Menge Heizöl getankt   | <b>7.689,89 €</b>   |
| 3.6.5.20.529201 | Kosten für Gebäudereinigung / Kita          | ermittelter Ansatz zu niedrig aufgrund gestiegener Kosten   | <b>9.849,44 €</b>   |
| 3.6.6.13.523110 | Unterhaltung / Kinderspielplatz, Bolzplatz  | vorgesehene größere Unterhaltungsarbeiten auf dem Abenteuerspielplatz wurden in 2022 nicht durchgeführt | <b>-5.392,07 €</b>  |
| 5.5.3.14.523210 | Ausbaubeiträge für Friedhof -alt-           | Abrechnung mit der Kirchengemeinde noch nicht erfolgt   | <b>-10.250,00 €</b> |
| 5.5.5.10.525480 | Kostenerstattungen an Landesforsten         | vorhandener Ansatz wurde nicht ausgeschöpft   | <b>-4.084,00 €</b>  |
| 5.5.5.10.529200 | Unternehmereinsatz im Gemeindewald          | vorhandener Ansatz wurde nicht ausgeschöpft   | <b>-5.608,97 €</b>  |
| 5.7.3.10.523130 | Unterhaltung / Turnhalle                    | Unterh.arbeiten am Mehrzweckraum erst 2023 ausgeführt   | <b>-13.825,59 €</b> |
| 5.7.3.10.523200 | Heizkosten / Turnhalle                      | Abrechnung für das Jahr 2021 wurde noch nicht verbucht  | <b>-5.000,00 €</b>  |
| 5.7.5.00.523100 | Unterhaltung / Fremdenverkehrseinrichtungen | Arbeiten an Pergola/Bühne im Park der Sinne günstiger   | <b>-21.303,24 €</b> |
| 5.7.5.00.523130 | Unterhaltung / Haus Linn                    | in 2021 veranschlagte Reparatur-, Putz- und Malerarbeiten wurden jetzt in 2022 durchgeführt             | <b>4.752,43 €</b>   |
- Weiterhin wurden die übrigen Ansätze für Unterhaltungs- und Bewirtschaftungskosten größtenteils nicht ausgeschöpft.
- zu 5.12 Der Gesamtansatz für Bilanzielle Abschreibungen wurde um 14.868,14 € überschritten. Ursachen hierfür waren höhere Abschreibungsbeträge im Produkt 5.7.3.10 aufgrund der Aktivierung der Maßnahme "Generalsanierung Turnhalle" Ende 2020. Dies war bei der Planerstellung noch nicht berücksichtigt worden. Auch bei der Betriebs- und Geschäftsausstattung in der Kindertagesstätte ergaben sich durch die Einrichtung eines neuen Gruppenraumes und einer Küche höhere Abschreibungen aufgrund der Aktivierung zum 01.01.2022.
- zu 5.13 Aufgrund von Mehreinnahmen bei der Gewerbesteuer ergaben sich auch höhere Gewerbesteuerumlagezahlungen an das Land (+ 2.646,04 €).
- zu 5.15 Die sonstigen laufenden Aufwendungen liegen insgesamt 2.461,45 € unter den Planansätzen. Beim überwiegenden Teil der Buchungsstellen konnten Einsparungen verzeichnet werden. Zusätzliche größere Aufwendungen ergaben sich durch die Verbuchung von Einzel- und Pauschalwertberichtigungen auf Forderungen (+ 3.346,01 €).
- zu 5.16 Die "Zinsaufwendungen und sonstigen Finanzaufwendungen" wurden um 1.067,81 € überschritten. Aufgrund der gestiegenen Zinsen für Kassenkredite fielen die Zinsaufwendungen für die Verbindlichkeiten an die Verbandsgemeinde entsprechend höher aus. Dies war bei der Planaufstellung noch nicht abzusehen. Weiterhin stand ein Investitionsdarlehen zur Zinsanpassung an, auch hier machen sich die gestiegenen Zinsen bemerkbar.
- zu 5.17 Die außerordentlichen Aufwendungen hängen allein mit der Aktivierung der Baumaßnahme in der Kindertagesstätte zusammen. Es handelt sich hier um die nicht aktivierungsfähigen Kosten.

**Außerordentliche Erträge (Konto 499100)****23.641,56 €**

- |    |   |             |
|----|---|-------------|
| 1. | Außerordentliche Erträge, Kindertagesstätte (Bu-Stelle 3.6.5.20.499100)<br>Ausbuchung der Landeszuweisung für Übermittagsbetreuung, da entsprechende Ausgaben im ordentlichen Haushalt direkt als Aufwand verbucht wurden (AN0039754)   | 5.000,00 €  |
| 2. | Außerordentliche Erträge; Straßen/Wege/Plätze (Bu-Stelle 5.4.1.11.499100)<br>Die außerordentlichen Erträge stehen im Zusammenhang mit der nachträglichen Anforderung von Erschließungsbeiträgen für das NBG "Bangertsäcker". Da die Erschließungsmaßnahme bereits abgeschlossen ist, wird der Betrag nach Abzug der noch zu passivierenden Beiträge direkt als AO-Ertrag ausgewiesen (AN0017386, AN0037879 und AN0037880) | 18.510,43 € |
| 3. | Außerordentliche Erträge; Friedhof (Bu-Stelle 5.5.3.10.499100)<br>Erträge im Zusammenhang mit der vorzeitigen Räumung von 5 Gräbern auf dem Friedhof vor Ablauf der Nutzungsdauer (AN0015389, AN0015397, AN0015407, AN0015394 und AN0015404)  | 131,13 €    |

**Außerordentliche Aufwendungen (Konto 599100)****5.938,37 €**

- |    |   |            |
|----|---|------------|
| 1. | Außerordentliche Aufwendungen; Kindertagesstätte (Bu-Stelle 3.6.5.20/0007.785930)<br>Die außerordentlichen Aufwendungen stehen im Zusammenhang mit der Aktivierung der An- und Umbaumaßnahme in der Kindertagesstätte. Es handelt sich um nicht aktivierungsfähige Kosten (u.a. für Einrichtungsgegenstände unter 1.000 € netto). | 5.938,37 € |
|----|---|------------|

**Wertberichtigungen zu Forderungen (Konto 565510 und 565520)****3.346,01 €**

- |    |  |                 |            |
|----|--|-----------------|------------|
| 1. | Einzelwertberichtigung von Niederschlagungen | 6.1.2.00.565510 | 2.783,16 € |
| 2. | Pauschalwertberichtigung                     | 6.1.2.00.565520 | 562,85 €   |

Gem. § 33 Abs. 1 Nr. 3 GemHVO sind auch Forderungen vorsichtig zu bewerten und Wertberichtigungen nach den Grundsätzen ordnungsgemäßer Buchführung zeitnah zu buchen. Ab dem Jahr 2016 werden alle niedergeschlagenen Forderungen (Konto 179200) zu 100 % wertberichtigt (= Einzelwertberichtigung). Die verbleibenden Forderungen werden pauschal mit 1 % wertberichtigt (= Pauschalwertberichtigung). Ausgenommen sind hier Forderungen aus Zuwendung und ähnlichen Forderungen.  
(siehe Anlage 2 zur Dienstordnung unter Punkt 7.5 der Dienstweisung Rechnungswesen)

- |    |   |              |        |
|----|---|--------------|--------|
| 3. | Einzelwertberichtigungen (Ausbuchung von Forderungen) | Konto 565510 | 0,00 € |
|----|---|--------------|--------|

## 6. Planabweichungen in der Finanzrechnung

<b>Einzahlungen</b>		Gesamt-Ansatz 2022	Rechnungsergebnis 2022		Abweichungen
			in €	in %	
6.1	Summe der ordentlichen Einzahlungen	1.651.250,00	1.651.316,70	91,53%	66,70
6.2	Außerordentliche Einzahlungen	0,00	0,00	0,00%	0,00
6.3	Einzahlungen aus Investitionszuwendungen	0,00	0,00	0,00%	0,00
6.4	Einzahlungen aus Beiträgen und ähnlichen Entgelten	0,00	37.345,93	2,07%	37.345,93
6.5	Sonstige Investitionseinzahlungen	0,00	0,00	0,00%	0,00
6.6	Einzahlungen aus der Aufnahme von Investitionskrediten	86.100,00	0,00	0,00%	-86.100,00
6.7	Zunahme der Verbindlichkeiten ggü der VG aus Liquiditätskrediten	350.840,00	108.904,37	6,04%	-241.935,63
6.8	Einzahlungen aus durchlaufenden Geldern	0,00	6.513,66	0,36%	6.513,66
<b>Summe Einzahlungen</b>		<b>2.088.190,00</b>	<b>1.804.080,66</b>	<b>100,00%</b>	<b>-284.109,34</b>

<b>Auszahlungen</b>		Gesamt-Ansatz 2022	Rechnungsergebnis 2022		Abweichungen
			in €	in %	
6.9	Summe der ordentlichen Auszahlungen	1.913.190,00	1.641.317,85	90,97%	-271.872,15
6.10	Außerordentliche Auszahlungen	0,00	0,00	0,00%	0,00
6.11	Auszahlungen für immaterielle Vermögensgegenstände	0,00	0,00	0,00%	0,00
6.12	Auszahlungen für Sachanlagen	86.100,00	46.289,11	2,57%	-39.810,89
6.13	Auszahlungen für Finanzanlagen	0,00	0,00	0,00%	0,00
6.14	Sonstige Investitionsauszahlungen	0,00	0,00	0,00%	0,00
6.15	Auszahlungen zur Tilgung von Investitionskrediten	88.900,00	112.900,00	6,26%	24.000,00
6.16	Abnahme der Verbindlichkeiten ggü der VG aus Liquiditätskrediten	0,00	0,00	0,00%	0,00
6.17	Auszahlungen aus durchlaufenden Geldern	0,00	3.573,70	0,20%	3.573,70
<b>Summe Auszahlungen</b>		<b>2.088.190,00</b>	<b>1.804.080,66</b>	<b>100,00%</b>	<b>-284.109,34</b>

<b>Differenz Ein- / Auszahlungen</b>	<b>0,00</b>	<b>0,00</b>		<b>0,00</b>
--------------------------------------	-------------	-------------	--	-------------

Im Gegensatz zur Ergebnisrechnung, die die sollmäßige Abwicklung der laufenden Geschäftsvorfälle abbildet, beinhaltet die Finanzrechnung alle zahlungswirksamen Vorgänge. Offene Forderungen und Verbindlichkeiten werden hier nicht abgebildet. Diese werden in der Bilanz ausgewiesen.

## Größere Änderungen gegenüber der Planaufstellung

- zu 6.1 Es handelt sich hierbei um die kassenmäßige Abbildung der Veränderungen in der Ergebnisrechnung (s. Erläuterungen zu Punkt 5).  
und 6.9
- zu 6.3 Siehe Punkt 7 "Darstellung der Investitionsmaßnahmen"  
bis 6.5
- zu 6.6 Auf den Haushaltsansatz aus 2022 (86.100 €) wurde eine Ermächtigung in Höhe von 80.000 € gebildet und ins Jahr 2023 übertragen. Die restlichen Mittel in Höhe von 6.100 € wurden nicht benötigt und konnten am Jahresende entfallen.
- zu 6.7 Im Jahr 2022 wurden für die Ortsgemeinde Dannenfels Auszahlungen in Höhe von 1.804.080,66 € über die Verbandsgemeindekasse getätigt. Ein-  
und 6.16 zahlungen konnten insgesamt 1.695.176,29 € verbucht werden. Im Saldo ergibt sich ein Minus in Höhe von -108.904,37 €. Im ordentlichen Finanzhaushalt konnte ein geringer Überschuss erzielt werden (+ 9.998,85 €), bei den Investitionen ergibt sich dagegen ein kleines Defizit (- 8.943,18 €). Das Minus im Gesamthaushalt ergibt sich aufgrund der ordentlichen (88.900 €) und außerordentlichen (24.000 €) Schuldentilgung. Der Stand der Verbindlichkeiten gegenüber der Verbandsgemeinde aus Krediten zur Liquiditätssicherung erhöht sich somit auf insgesamt 2.378.005,14 € zum 31.12.2022 (Vorjahr: 2.269.100,77 €).
- zu 6.8 Hierin enthalten sind Beträge zur Abwicklung von alten und neuen Überzahlungen, die keiner offenen Forderung zugeordnet werden konnten und somit eine Verbindlichkeit an den jeweiligen Einzahler darstellen (827,92 €). Weiterhin sind hier Neueinzahlungen auf Miet- und Pachtkautionen ausgewiesen (Verzinsungen 0,71 €. Auch ergaben sich Einnahmen aus laufenden Einzahlungen im Zusammenhang mit der Jagdpacht für das Jahr 2022 in Höhe von 5.685,03 €
- zu 6.11 Siehe Punkte 7 "Darstellung der Investitionsmaßnahmen"  
bis 6.14
- zu 6.15 Die Auszahlungen zur Tilgung von Investitionskrediten (112.900 €) beinhalten neben der ordentlichen Schuldentilgung in Höhe von 88.900 € noch eine außerordentliche Tilgung (24.000 €). Die Investitionskredite haben zum 31.12.2022 einen Stand in Höhe von 1.276.000 €

### Entwicklung der Investitionskredite

	2017	2018	2019	2020	2021	2022
Stand 31.12.Vorjahr	554.700,00	802.750,00	699.600,00	1.157.700,00	1.267.800,00	1.388.900,00
Neuaufnahme	300.000,00	0,00	580.000,00	180.000,00	200.000,00	0,00
Tilgung	51.950,00	103.150,00	121.900,00	69.900,00	78.900,00	112.900,00
<b>Stand 31.12.lfd Jahr</b>	<b>802.750,00</b>	<b>699.600,00</b>	<b>1.157.700,00</b>	<b>1.267.800,00</b>	<b>1.388.900,00</b>	<b>1.276.000,00</b>
Einwohner 30.06.	870	860	842	853	878	891
Pro-Kopf-Verschuldung	<b>922,70</b>	<b>813,49</b>	<b>1.374,94</b>	<b>1.486,28</b>	<b>1.581,89</b>	<b>1.432,10</b>

- zu 6.17 Auszahlungen aus durchlaufenden Geldern haben sich im Jahr 2022 in Höhe von insgesamt 3.573,70 € ergeben. Es handelt sich hierbei ausschließlich um laufende Auszahlungen im Zusammenhang mit der Verwaltung der Jagdpacht (3.573,70 €)

## 7. Darstellung der Investitionsmaßnahmen

### 1. Einzahlungen

Einzahlungsarten	Maßnahme Nr.	Ansatz	Ermächtigung	Kassenrest	Einzahlungen	Kassenrest Ermächtigung
Erschließungsbeiträge NBG "Bangertsäcker"	1	0,00			22.561,71	
Bauplatzverkaufserlöse	4				0,00	
Landeszuweisung / Baumaßnahmen Kita	7			150.000,00	0,00	150.000,00 KER
Ausbaubeiträge / Oberstraße	9			29.099,93	9.942,43	19.157,50 KER
Grabnutzungsentgelte / neuer Friedhof	100	0,00			2.297,79	
Grabnutzungsentgelte / alter Friedhof	100	0,00		636,00	0,00	636,00 KER
					2.544,00	
Summe Investitionen Einnahmen		0,00		179.735,93	37.345,93	169.793,50 KER
Kredite für Investitionen	99	86.100,00	0,00		0,00	80.000,00 Eneu
Gesamtsumme		86.100,00	0,00	179.735,93	37.345,93	

## 2. Auszahlungen

Auszahlungsarten	Maßnahme Nr.	Ansatz	Ermächtigung	Kassenrest	Auszahlungen	Kassenrest Ermächtigung
Auszahlungen für unbebaute Grundstücke	5	0,00			17.550,57	
Baumaßnahmen / Kindertagesstätte	7		14.932,30	1.587,93	14.932,30	
		25.000,00			1.587,93	16.150,48 Eneu
					8.849,52	
An- / Umbaumaßnahme Haus der Vereine	8		12.746,22		0,00	12.746,22 Ealt
Ausbau von Gemeindestraßen	11	32.000,00			0,00	32.000,00 Eneu
Fahrzeuge, Maschinen u. techn. Anlagen / Fuhrpark	14		6.976,15		0,00	6.976,15 Ealt
Bewegliches Anlagevermögen / Fremdenverkehr	16		6.951,57		0,00	6.951,57 Ealt
Bewegliches Anlagevermögen / Turnhalle	19		2.774,68		2.034,90	-739,78 E-
		17.500,00			0,00	17.500,00 Eneu
Generalsanierung Turnhalle	19		5.148,61		1.333,89	-3.814,72 E-
Bewegliches Anlagevermögen / Kindertagesstätte	21		3.495,00		0,00	3.495,00 Ealt
Ladeinfrastruktur für Elektrofahrzeuge	27	11.600,00			0,00	11.600,00 Eneu
Summe Investitionen Ausgaben		86.100,00	53.024,53	1.587,93	46.289,11	0,00 KAR
AO-Tilgung von Krediten	99		18.724,04		18.724,04	
		0,00			5.275,96	3.031,47 Eneu
Gesamtsumme		86.100,00	71.748,57	1.587,93	70.289,11	110.450,89 Erm.



## 8. Übersicht über Anlagen im Bau

Maßnahme / Bezeichnung	Jahr	Ausgaben		Einnahmen	
		abgeschlossen	Anlage im Bau (AiB)	abgeschlossen	Anzahlungen auf Sopo
<b>7 Baumaßnahmen / Kindertagesstätte</b>	<b>3.6.5.20</b>				
<u>An- und Umbaumaßnahmen, 5. Gruppe</u>	2020		183.066,18 €		
	2021		457.811,52 €		
	2022		576,82 €		
			<b>641.454,52 €</b>		
<u>Anzahlungen auf Sopo / Landeszuweisung</u>	2020			150.000,00 €	
<u>Anzahlungen auf Sopo / Kreiszuweisung</u>	2020			22.640,00 €	
<u>Errichtung einer PV-Anlage auf dem Anbau</u>	2021		1.190,00 €		
	2022		23.205,00 €		
			<b>24.395,00 €</b>		
<b>21 Bewegliches Anlagevermögen / Kindertagesstätte</b>	<b>3.6.5.20</b>				
<u>Anzahlungen auf Sopo / LZW für Übermittagsbetreuung</u>	2020			5.000,00 €	
		<b>Summen</b>	<b>24.395,00 €</b>		<b>0,00 €</b>

## 9. Zweckgebundene Sonderposten / Verbindlichkeiten

	Konto	Stand Beginn 2022	Zugang 2022	Abgang 2022	Stand Ende 2022
Sonderposten für Feldwegeunterhaltung	AN0039268	11.900,11 €		1.656,94 €	<b>10.243,17 €</b>
Jagdpacht	VW 6000	5.743,97 €	5.685,03 €	3.573,70 €	<b>7.855,30 €</b>
Pachtkautiion / Jagdpacht	VW 7403	4.689,76 €	0,47 €		<b>4.690,23 €</b>
Mietkautiion / Oberstraße 1	VW 7405	1.447,75 €	0,14 €		<b>1.447,89 €</b>
Kautiion / Cafe Haus Linn	VW 7409	1.000,40 €	0,10 €		<b>1.000,50 €</b>
	<b>Gesamt:</b>	<b>24.781,99 €</b>	<b>5.685,74 €</b>	<b>5.230,64 €</b>	<b>25.237,09 €</b>

## 10. Chancen und Risiken

Gemäß § 49 Abs. 4 Nr. 2 GemHVO ist auch auf die Chancen und Risiken für die künftige Entwicklung der Gemeinde einzugehen.

Das Land Rheinland-Pfalz hat aufgrund der Entscheidungen des Verfassungsgerichtshofes RLP den kommunalen Finanzausgleich neu geregelt. Leider sind die Erwartungen auf eine Stärkung der finanziellen Ausstattungen der Gemeinden nicht erfüllt worden. Alleine im Bereich der Verbandsgemeinde Kirchheimbolanden erhalten die Gemeinden rd. 1,0 Mio. € weniger an Finanzausgleichsmitteln.

Zu den möglichen Risiken gehört insbesondere die weiterhin bestehende Gefahr einer Verschlechterung der wirtschaftlichen Lage. Aufgrund der Corona-Pandemie (COVID-19) erlebte die deutsche Wirtschaft einen historischen Rückgang der Wirtschaftsleistung, mithin den stärksten Einbruch in der Nachkriegszeit. Hinzu kommt eine extrem hohe Inflation, die zum Zeitpunkt der Erstellung des Rechenschaftsberichtes immer noch bei 6,1 % liegt. Die Wirtschaftsforschungsinstitute gehen davon aus, dass im Verlauf des Jahres 2024 die deutsche Wirtschaft wieder die Normalauslastung erreichen dürfte.

Bezüglich der laufenden Tendenz im Bereich der Verbindlichkeiten der Gemeinde besteht das Risiko einer weiter zunehmenden Kreditbelastung, sowohl im konsumtiven, als auch im investiven Bereich. Die Europäische Zentralbank (EZB) hat alleine im Jahr 2023 die Leitzinsen bereits 4 mal erhöht. Dies führt zu steigenden Zinsen auf dem Kapitalmarkt und wird den Gestaltungs- und Handlungsspielraum der Gemeinde weiter einschränken.

Größere Projekte sind aktuell nicht vorgesehen. Die Generalsanierung der Turnhalle und die Erweiterung der Kindertagesstätte sind abgeschlossen. Mittelfristig ist die Erschließung eines neuen Baugebietes in Planung.

Kirchheimbolanden, 02.11.2023

Verbandsgemeindeverwaltung

gez. Wienpahl

(Wienpahl)  
Bürgermeisterin

Im Auftrag:

gez. Billenstein

(Billestein P.)  
Abteilungsleiter

F.d.R.d.A.

gez. Billenstein

(Billestein A.)  
Finanzabteilung

**Kreditliste zum 30.12.2022**

Gedruckt mit Lizenz 0475 für Verb.-Gem. Kirchheimbolanden

Datum: 06.06.2023

Blatt: 1

Kred.-Geber: alle

Währung: €

Kreditgeber Kreditnummer	Lfd. Nr.	Vertragsnummer	Zinsbindung bis	Nominalbetrag	Zinssatz (%)	Restschuld	in % von Nominal	letzte Fälligkeit am
<b>1207</b>	<b><u>DG-HYP Hamburg</u></b>							
3023876001	02	302 387 6001	. .	200.000,00	3,690	20.000,00	10,00	30.12.2024
<b>Summe Kreditgeber:</b>				<b>200.000,00</b>		<b>20.000,00</b>	<b>10,00</b>	
<b>1223</b>	<b><u>Sparkasse Donnersberg</u></b>							
600146153	02	600 146 153	15.12.2027	300.000,00	3,190	225.000,00	75,00	30.12.2037
600181150	01	600 181 150	10.12.2025	180.000,00	0,260	162.000,00	90,00	30.12.2040
600192892	01	600 192 892	09.12.2026	200.000,00	0,400	190.000,00	95,00	30.12.2041
<b>Summe Kreditgeber:</b>				<b>680.000,00</b>		<b>577.000,00</b>	<b>84,85</b>	
<b>1290</b>	<b><u>Volksbank Alzey-Kirchheimbolanden</u></b>							
3410064811	02	34 100648 11	30.11.2024	20.000,00	1,410	11.000,00	55,00	30.12.2033
3410064900	01	34 100649 00	08.12.2026	250.000,00	1,030	175.000,00	70,00	30.12.2036
3410064935	01	34 100649 35	17.12.2029	580.000,00	0,380	493.000,00	85,00	30.12.2039
<b>Summe Kreditgeber:</b>				<b>850.000,00</b>		<b>679.000,00</b>	<b>79,88</b>	
<b>Summe Mandant:</b>				<b>1.730.000,00</b>		<b>1.276.000,00</b>	<b>73,76</b>	

# **Plan-Ist-Auswertung**

nach Buchungsstellen

zum 31.12.2022

## Doppischer Produktplan 2022 Rechnung

## Gesamthaushalt

## Gesamtergebnisplan neu

		Ergebnis Vorjahr (Spalte 1)	Gesamt-Ansatz HHJ (Spalte 2)	Rechn.ergebnis HHJ (Spalte 3)	Vergl. Ansatz/RE HHJ (Sp3-2)	Ergebn.verän. ggü HhVj (Sp3-1)
E 1	Steuern und ähnliche Abgaben	751.797,38	718.030	786.911,58	68.881,58	35.114,20
6.1.1.00.401100	Grundsteuer A	4.961,54	5.000	5.383,41	383,41	421,87
6.1.1.00.401200	Grundsteuer B	119.446,80	145.000	145.882,98	882,98	26.436,18
6.1.1.00.401300	Gewerbesteuer	82.358,67	44.700	71.924,37	27.224,37	-10.434,30
6.1.1.00.402100	Gemeindeanteil an der Einkommensteuer	471.608,86	450.140	489.597,38	39.457,38	17.988,52
6.1.1.00.402200	Gemeindeanteil an der Umsatzsteuer	17.695,69	15.740	16.204,10	464,10	-1.491,59
6.1.1.00.403300	Hundesteuer	7.930,85	7.700	7.910,88	210,88	-19,97
6.1.1.00.405210	Ausgleichsleistungen nach § 21 LFAG	47.794,97	49.750	50.008,46	258,46	2.213,49
E 2	Zuwendungen, allgemeine Umlagen und sonstige Transfererträge	704.659,71	854.600	728.139,52	-126.460,48	23.479,81
1.1.1.30.414900	Zuschüsse für lfd. Zwecke von Privatpersonen und Vereinen	0,00	0	0,00	0,00	0,00
1.1.2.00.414429	Förderbetrag vom Land nach BRSG	0,00	0	0,00	0,00	0,00
1.1.4.21.415100	Erträge aus der Auflösung von Sonderposten aus Zuwendungen	2.354,43	2.350	2.354,42	4,42	-0,01
2.7.2.00.414900	Zuschüsse für lfd. Zwecke von Privatpersonen und Vereinen	0,00	0	0,00	0,00	0,00
2.8.1.00.414900	Zuschüsse für lfd. Zwecke von Privatpersonen und Vereinen	0,00	0	0,00	0,00	0,00
2.8.1.00.415100	Erträge aus der Auflösung von Sonderposten aus Zuwendungen	13,29	0	3,32	3,32	-9,97
3.6.5.20.414420	Landeszuweisung / Kindertagesstätte	2.704,77	0	0,00	0,00	-2.704,77
3.6.5.20.414429	Förderbetrag vom Land nach BRSG	1.422,99	0	1.215,43	1.215,43	-207,56
3.6.5.20.414430	Personalkostenzuschüsse vom Kreis	509.441,51	630.000	488.629,02	-141.370,98	-20.812,49
3.6.5.20.414431	Kreiszusweisungen für Kindertagesstätte	3.918,40	5.000	7.309,24	2.309,24	3.390,84
3.6.5.20.414900	Spenden und sonst. Erlöse für die Kita	312,62	2.000	2.192,45	192,45	1.879,83
3.6.5.20.415100	Erträge aus der Auflösung von Sonderposten aus Zuwendungen	5.069,55	8.000	8.812,43	812,43	3.742,88
3.6.6.13.414500	Zuweisungen und Zuschüsse von privaten Unternehmen	0,00	0	0,00	0,00	0,00
3.6.6.13.414900	Zuschüsse für lfd. Zwecke von Privatpersonen und Vereinen	0,00	0	0,00	0,00	0,00
3.6.6.13.415100	Erträge aus der Auflösung von Sonderposten aus Zuwendungen	0,00	0	0,00	0,00	0,00
4.2.4.10.414430	Betriebskostenzuschuss der VG	265,00	240	280,00	40,00	15,00
5.4.1.11.415100	Erträge aus der Auflösung von Sonderposten aus Zuwendungen	21.872,31	21.870	21.872,33	2,33	0,02
5.4.1.12.415100	Erträge aus der Auflösung von Sonderposten aus Zuwendungen	291,40	300	291,40	-8,60	0,00
5.4.1.13.415100	Erträge aus der Auflösung von Sonderposten aus Zuwendungen	86,18	80	86,15	6,15	-0,03
5.5.3.10.414900	Zuschüsse für lfd. Zwecke von Privatpersonen und Vereinen	0,00	0	0,00	0,00	0,00
5.5.3.10.415100	Erträge aus der Auflösung von Sonderposten aus Zuwendungen	835,64	830	835,66	5,66	0,02
5.5.3.14.414410	Bundeszuweisung für Kriegsgräber Friedhof -alt-	54,05	20	26,45	6,45	-27,60
5.5.3.14.414900	Zuschüsse für lfd. Zwecke von Privatpersonen und Vereinen	200,00	0	0,00	0,00	-200,00
5.5.3.14.415100	Erträge aus der Auflösung von Sonderposten aus Zuwendungen	0,00	0	0,00	0,00	0,00
5.5.5.10.414410	Zuweisungen vom Bund / Gemeindewald	11.600,00	0	0,00	0,00	-11.600,00
5.5.5.10.414420	Zuweisungen vom Land / Gemeindewald	0,00	0	0,00	0,00	0,00
5.5.5.10.414900	Zuschüsse für lfd. Zwecke von Privatpersonen und Vereinen	0,00	0	0,00	0,00	0,00
5.5.5.90.415100	Erträge aus der Auflösung von Sonderposten aus Zuwendungen	13.234,62	13.230	13.234,63	4,63	0,01
5.7.3.10.414420	Zuschüsse für lfd. Zwecke vom Land	0,00	0	0,00	0,00	0,00
5.7.3.10.414429	Förderbetrag vom Land nach BRSG	37,26	0	76,32	76,32	39,06

## Doppischer Produktplan 2022 Rechnung

## Gesamthaushalt

## Gesamtergebnisplan neu

		Ergebnis Vorjahr (Spalte 1)	Gesamt-Ansatz HHJ (Spalte 2)	Rechn.ergebnis HHJ (Spalte 3)	Vergl. Ansatz/RE HHJ (Sp3-2)	Ergebn.verän. ggü HhVj (Sp3-1)
5.7.3.10.414430	Zuschuss VG (für Betriebskosten etc.)	5.750,00	5.750	5.750,00	0,00	0,00
5.7.3.10.414900	Zuschüsse für lfd. Zwecke von Privatpersonen und Vereinen	0,00	0	0,00	0,00	0,00
5.7.3.10.415100	Erträge aus der Auflösung von Sonderposten aus Zuwendungen	24.392,81	14.000	24.392,81	10.392,81	0,00
5.7.3.20.415100	Erträge aus der Auflösung von Sonderposten aus Zuwendungen	2.509,71	2.500	2.509,72	9,72	0,01
5.7.5.00.414429	Förderbetrag vom Land nach BRSG	104,10	0	118,88	118,88	14,78
5.7.5.00.414430	Zuschüsse für lfd. Zwecke von Gden. u. Gde.verbänden	0,00	0	0,00	0,00	0,00
5.7.5.00.414500	Zuweisungen und Zuschüsse von privaten Unternehmen	0,00	0	0,00	0,00	0,00
5.7.5.00.414900	Zuschüsse für lfd. Zwecke von Privatpersonen und Vereinen	0,00	0	0,00	0,00	0,00
5.7.5.00.415100	Erträge aus der Auflösung von Sonderposten aus Zuwendungen	15.318,07	14.800	14.798,86	-1,14	-519,21
6.1.1.00.411100	Schlüsselzuweisungen	46.991,00	101.610	101.329,00	-281,00	54.338,00
6.1.1.00.413200	Allgemeine Zuweisungen vom Land	35.880,00	32.020	32.021,00	1,00	-3.859,00
E 3	Erträge der sozialen Sicherung	160,92	0	0,00	0,00	-160,92
3.1.1.10.423200	Erstattung Gde. anteile am Sozialhilfeaufwand (Altfälle)	160,92	0	0,00	0,00	-160,92
E 4	Öffentlich-rechtliche Leistungsentgelte	99.869,29	109.120	112.950,48	3.830,48	13.081,19
1.1.4.23.432100	Benutzungsgebühren Ratssaal	300,00	300	0,00	-300,00	-300,00
1.1.4.29.437100	Erträge aus der Auflösung von Sopo für Beiträge und ähnliche Entgelte	3.883,00	0	0,00	0,00	-3.883,00
3.6.5.20.432100	Benutzungsgebühren / Kindertagesstätte	0,00	0	942,90	942,90	942,90
3.6.5.20.434100	Kostenersatz für Mittagessen	18.832,80	25.000	26.473,00	1.473,00	7.640,20
5.4.1.11.437100	Erträge aus der Auflösung von Sopo für Beiträge und ähnliche Entgelte	59.796,60	64.690	64.722,09	32,09	4.925,49
5.4.1.12.437100	Erträge aus der Auflösung von Sopo für Beiträge und ähnliche Entgelte	865,49	860	865,58	5,58	0,09
5.5.3.10.432240	Benutzungsgebühren für das Bestattungswesen	896,00	1.000	640,00	-360,00	-256,00
5.5.3.10.439100	Erträge aus Auflösung von SoPo für Grabnutzungsentgelte	2.443,37	2.420	2.428,28	8,28	-15,09
5.5.3.14.439100	Erträge aus Auflösung von SoPo für GNE Friedhof -alt-	603,19	620	619,95	-0,05	16,76
5.5.5.90.432100	Nutzungsentgelt	1.200,00	1.200	1.400,00	200,00	200,00
5.5.5.90.432300	Entgelte für die Unterhaltung von Wirtschaftswegen	3.688,84	3.700	3.641,74	-58,26	-47,10
5.5.5.90.438101	Erträge aus der Auflösung von SOPO für den Gebührenaussgleich	0,00	0	1.656,94	1.656,94	1.656,94
5.7.3.10.432100	Benutzungsentgelt für Turnhalle und Wirtschaftsräume	0,00	1.500	1.850,00	350,00	1.850,00
5.7.3.20.432100	Benutzungsgebühren / DGH	0,00	200	0,00	-200,00	0,00
5.7.3.90.432100	Benutzungsgebühren / Grillplatz	360,00	500	710,00	210,00	350,00
5.7.5.00.432100	Benutzungsgebühren / Haus Linn	0,00	130	0,00	-130,00	0,00
5.7.5.00.436100	Fremdenverkehrsabgabe	7.000,00	7.000	7.000,00	0,00	0,00
E 5	Privatrechtliche Leistungsentgelte	80.730,91	38.880	96.664,36	57.784,36	15.933,45
1.1.1.30.441100	Verkaufserlöse	0,00	0	0,00	0,00	0,00
1.1.4.21.441200	Mieten / Mietwohngrundstücke	16.782,15	13.130	12.425,09	-704,91	-4.357,06
1.1.4.29.441200	Pachteinnahmen / unbebaute Grundstücke	164,00	160	164,00	4,00	0,00
1.1.4.29.443100	Erträge a. d. Auflösung v. Sopo f. Bauko.zuschüsse u. ähnl. Entgelte	11,67	10	11,67	1,67	0,00
1.1.4.30.441200	Mieteinnahmen / Bauhof	1.742,88	1.720	2.343,78	623,78	600,90

## Doppischer Produktplan 2022 Rechnung

## Gesamthaushalt

## Gesamtergebnisplan neu

		Ergebnis Vorjahr (Spalte 1)	Gesamt-Ansatz HHJ (Spalte 2)	Rechn.ergebnis HHJ (Spalte 3)	Vergl. Ansatz/RE HHJ (Sp3-2)	Ergebn.verän. ggü HhVj (Sp3-1)
4.2.4.10.441200	Pacht für Sportplatz	0,00	0	0,00	0,00	0,00
5.4.1.11.443100	Erträge a. d. Auflösung v. Sopo f. Bauko.zuschüsse u. ähnl. Entgelte	724,20	720	724,21	4,21	0,01
5.5.5.10.441100	Einnahmen aus Holzverkauf	52.016,71	12.420	69.495,56	57.075,56	17.478,85
5.5.5.10.441101	Einnahmen aus Forstnebennutzung	0,00	0	0,00	0,00	0,00
5.5.5.10.441200	Einnahmen aus Vermietungen / Gemeindewald	0,00	0	0,00	0,00	0,00
5.5.5.10.441202	Jagdpatch / Gemeindewald	1.505,00	1.000	1.505,00	505,00	0,00
5.5.5.90.441202	Jagdpatch / Wirtschaftswege	555,63	360	555,63	195,63	0,00
5.7.5.00.441100	Verkaufserlöse / Fremdenverkehr	0,00	0	0,00	0,00	0,00
5.7.5.00.441200	Pachteinnahmen / Haus Linn	7.228,67	9.360	9.439,42	79,42	2.210,75
E 6	Kostenerstattungen und Kostenumlagen	62.287,77	38.000	10.868,87	-27.131,13	-51.418,90
1.1.2.00.442430	Kostenerstattungen / Gden. und GV	0,00	0	0,00	0,00	0,00
1.1.4.21.442900	Kostenerstattungen von übrigen Bereichen	-408,16	0	0,00	0,00	408,16
3.1.1.10.442430	Erstattung Gde.anteile am Sozialhilfefaufwand (Altfälle)	-160,92	0	0,00	0,00	160,92
3.6.5.20.442430	Kostenerstattungen / Gden. und GV	34.458,83	30.000	0,00	-30.000,00	-34.458,83
3.6.5.20.442900	Kostenerstattungen von übrigen Bereichen	5.398,14	0	0,00	0,00	-5.398,14
5.4.1.11.442430	Kostenerstattungen / Gden. und GV	0,00	0	0,00	0,00	0,00
5.4.1.12.442900	Kostenerstattungen von übrigen Bereichen	0,00	0	0,00	0,00	0,00
5.5.3.10.442900	Kostenerstattungen von übrigen Bereichen	4.310,50	3.000	2.649,10	-350,90	-1.661,40
5.5.3.14.442900	Kostenerstattungen von übrigen Bereichen	5.372,49	0	1.176,80	1.176,80	-4.195,69
5.5.5.90.442430	Kostenerstattungen / Gden. und GV	1.541,05	0	0,00	0,00	-1.541,05
5.5.5.90.442900	Kostenerstattungen von übrigen Bereichen	6.762,81	0	0,00	0,00	-6.762,81
5.7.3.20.442900	Kostenerstattungen von übrigen Bereichen	5.013,03	5.000	7.042,97	2.042,97	2.029,94
5.7.3.90.442900	Kostenerstattungen von übrigen Bereichen	0,00	0	0,00	0,00	0,00
E 7	Sonstige laufende Erträge	45.711,24	40.700	58.839,14	18.139,14	13.127,90
1.1.1.40.466140	Erträge aus der Auflösung von Ehrensoldrückstellungen (VE)	752,00	800	727,00	-73,00	-25,00
1.1.1.40.466147	Erträge aus der Auflösung von Ehrensoldrückstellungen (aktive Ehrenbeamte)	0,00	0	0,00	0,00	0,00
1.1.2.00.466146	Erträge aus der Auflösung von sonstigen Rückstellungen	854,17	0	14.503,62	14.503,62	13.649,45
1.1.4.30.462700	Versicherungserstattungen	0,00	0	0,00	0,00	0,00
1.1.6.00.462200	Verspätungszuschlag	1.225,00	0	75,00	75,00	-1.150,00
3.6.5.20.462700	Versicherungserstattungen	0,00	0	0,00	0,00	0,00
5.4.1.11.462700	Versicherungserstattungen	0,00	0	0,00	0,00	0,00
5.4.1.11.462900	Sonstige Schadenersatzleistungen und Erträge	0,00	0	0,00	0,00	0,00
5.4.1.12.462700	Versicherungserstattungen	0,00	0	0,00	0,00	0,00
5.4.1.12.462900	Sonstige Schadenersatzleistungen und Erträge	0,00	0	0,00	0,00	0,00
5.4.1.13.462900	Sonstige Schadenersatzleistungen und Erträge	0,00	0	0,00	0,00	0,00
5.4.1.50.462500	Konzessionsabgaben / Strom	27.196,12	27.000	27.299,03	299,03	102,91
5.4.1.50.462501	Konzessionsabgaben / Gas	935,93	800	991,58	191,58	55,65
5.4.1.50.462502	Konzessionsabgaben / Wasser	12.618,44	12.100	12.562,14	462,14	-56,30



## Doppischer Produktplan 2022 Rechnung

Gesamthaushalt						
Gesamtergebnisplan neu		Ergebnis Vorjahr (Spalte 1)	Gesamt-Ansatz HHJ (Spalte 2)	Rechn.ergebnis HHJ (Spalte 3)	Vergl. Ansatz/RE HHJ (Sp3-2)	Ergebn.verän. ggü HhVj (Sp3-1)
5.4.1.50.462900	Sonstige Schadenersatzleistungen und Erträge	0,00	0	0,00	0,00	0,00
5.7.3.10.462700	Versicherungserstattungen	0,00	0	0,00	0,00	0,00
5.7.3.10.462900	Sonstige Schadenersatzleistungen und Erträge	0,00	0	0,00	0,00	0,00
5.7.5.00.462700	Versicherungserstattungen	0,00	0	0,00	0,00	0,00
5.7.5.00.462900	Sonstige Schadenersatzleistungen und Erträge	0,00	0	0,00	0,00	0,00
6.1.2.00.466110	Erträge aus der Auflösung von Wertbericht. auf Forderungen	2.129,58	0	2.680,77	2.680,77	551,19
<b>E 8</b>	<b>Summe der laufenden Erträge aus Verwaltungstätigkeit</b>	<b>1.745.217,22</b>	<b>1.799.330</b>	<b>1.794.373,95</b>	<b>-4.956,05</b>	<b>49.156,73</b>
<b>E 9</b>	<b>Personal- und Versorgungsaufwendungen</b>	<b>675.177,83</b>	<b>889.240</b>	<b>733.973,62</b>	<b>-155.266,38</b>	<b>58.795,79</b>
1.1.1.40.501100	Aufwandsentschädigung / Bürgermeister	12.213,37	13.200	12.222,64	-977,36	9,27
1.1.1.40.501200	Aufwandsentschädigung / Beigeordnete	0,00	1.800	660,50	-1.139,50	660,50
1.1.1.40.507910	Ehrensoldrückstellungen (aktive Ehrenbeamte)	3.645,00	3.500	4.184,00	684,00	539,00
1.1.1.40.511300	Ehrensold	2.688,00	2.850	2.688,00	-162,00	0,00
1.1.1.40.517100	Ehrensoldrückstellungen (VE)	0,00	0	0,00	0,00	0,00
1.1.2.00.502210	Dienstbezüge / Beschäftigte	43.430,17	44.000	45.765,11	1.765,11	2.334,94
1.1.2.00.502220	Leistungszulagen Beschäftigte	711,62	900	727,21	-172,79	15,59
1.1.2.00.503200	Beiträge Versorgungskassen / Beschäftigte	3.182,66	3.600	3.481,43	-118,57	298,77
1.1.2.00.504200	Beiträge ges. Soz.vers. / Beschäftigte	9.172,66	9.300	9.817,67	517,67	645,01
1.1.2.00.505200	Beihilfen, Unterstützungen u. dgl. / Beschäftigte	0,00	150	0,00	-150,00	0,00
1.1.2.00.506200	Personalnebenaufwendungen / Beschäftigte	0,00	0	0,00	0,00	0,00
1.1.2.00.508201	Zuschreibung zu sonstigen Rückstellungen	5.726,01	0	0,00	0,00	-5.726,01
1.1.2.00.509100	Pauschalierte Lohnsteuer	136,34	700	116,69	-583,31	-19,65
1.1.4.23.502210	Dienstbezüge / Beschäftigte	71,13	500	0,00	-500,00	-71,13
1.1.4.23.502220	Leistungszulagen / Beschäftigte	0,00	10	0,00	-10,00	0,00
1.1.4.23.503200	Beiträge Versorgungskassen / Beschäftigte	5,51	40	0,00	-40,00	-5,51
1.1.4.23.504200	Beiträge ges. Soz.vers. / Beschäftigte	15,72	160	0,00	-160,00	-15,72
1.1.4.23.509100	Pauschalierte Lohnsteuer	20,00	0	0,00	0,00	-20,00
3.6.5.20.502210	Dienstbezüge / Beschäftigte	420.931,10	560.000	464.831,27	-95.168,73	43.900,17
3.6.5.20.502220	Leistungszulagen / Beschäftigte	7.122,32	11.500	7.833,18	-3.666,82	710,86
3.6.5.20.503200	Beiträge Versorgungskassen / Beschäftigte	32.975,81	44.500	36.340,49	-8.159,51	3.364,68
3.6.5.20.504200	Beiträge ges. Soz.vers. / Beschäftigte	89.030,25	120.000	100.075,30	-19.924,70	11.045,05
3.6.5.20.505200	Beihilfen, Unterstützungen und dgl. / Beschäftigte	0,00	650	0,00	-650,00	0,00
3.6.5.20.506200	Personalnebenaufwendungen / Beschäftigte	296,72	500	272,87	-227,13	-23,85
3.6.5.20.509100	Pauschalierte Lohnsteuer	880,14	7.200	1.218,76	-5.981,24	338,62
5.7.3.10.502210	Dienstbezüge / Beschäftigte	12.537,36	15.000	12.576,22	-2.423,78	38,86
5.7.3.10.502220	Leistungszulagen Beschäftigte	174,09	500	218,52	-281,48	44,43
5.7.3.10.503200	Beiträge Versorgungskassen / Beschäftigte	930,88	1.250	991,69	-258,31	60,81
5.7.3.10.504200	Beiträge ges. Soz.vers. / Beschäftigte	2.681,65	3.300	2.871,16	-428,84	189,51

## Doppischer Produktplan 2022 Rechnung

## Gesamthaushalt

## Gesamtergebnisplan neu

		Ergebnis Vorjahr (Spalte 1)	Gesamt-Ansatz HHJ (Spalte 2)	Rechn.ergebnis HHJ (Spalte 3)	Vergl. Ansatz/RE HHJ (Sp3-2)	Ergebn.verän. ggü HhVj (Sp3-1)
5.7.3.10.509100	Pauschalierte Lohnsteuer	0,00	200	0,00	-200,00	0,00
5.7.3.20.502210	Dienstbezüge / Beschäftigte	884,99	3.200	724,53	-2.475,47	-160,46
5.7.3.20.502220	Leistungszulagen Beschäftigte	17,39	70	17,68	-52,32	0,29
5.7.3.20.503200	Beiträge Versorgungskassen / Beschäftigte	69,95	260	57,53	-202,47	-12,42
5.7.3.20.504200	Beiträge ges. Soz.vers. / Beschäftigte	205,23	1.100	183,83	-916,17	-21,40
5.7.3.20.509100	Pauschalierte Lohnsteuer	281,46	50	240,23	190,23	-41,23
5.7.3.90.502210	Dienstbezüge / Beschäftigte	1.557,26	7.400	1.656,93	-5.743,07	99,67
5.7.3.90.502220	Leistungszulagen Beschäftigte	27,85	160	30,07	-129,93	2,22
5.7.3.90.503200	Beiträge Versorgungskassen / Beschäftigte	0,00	600	0,00	-600,00	0,00
5.7.3.90.504200	Beiträge ges. Soz.vers. / Beschäftigte	303,00	1.700	343,09	-1.356,91	40,09
5.7.3.90.509100	Pauschalierte Lohnsteuer	0,00	100	0,00	-100,00	0,00
5.7.5.00.501900	Aufwandsentschädigung / ehrenamtliche Tätigkeit	1.357,35	4.100	1.437,46	-2.662,54	80,11
5.7.5.00.502210	Dienstbezüge / Beschäftigte	16.464,59	18.000	16.827,44	-1.172,56	362,85
5.7.5.00.502220	Leistungszulagen Beschäftigte	294,01	360	300,41	-59,59	6,40
5.7.5.00.503200	Beiträge Versorgungskassen / Beschäftigte	1.298,81	1.450	1.327,44	-122,56	28,63
5.7.5.00.504200	Beiträge ges. Soz.vers. / Beschäftigte	3.489,94	3.900	3.567,24	-332,76	77,30
5.7.5.00.504900	Beiträge ges. Soz.vers. / Sonstige	146,47	1.250	187,37	-1.062,63	40,90
5.7.5.00.509100	Pauschalierte Lohnsteuer	201,02	230	179,66	-50,34	-21,36
E 10	Aufwendungen für Sach- und Dienstleistungen	280.539,78	367.050	254.034,77	-113.015,23	-26.505,01
1.1.1.30.524900	Sonstige Aufwendungen für Sachleistungen	0,00	50	0,00	-50,00	0,00
1.1.1.40.523800	GWG, sonstige Gebrauchsgegenstände (unter 410 € netto)	0,00	0	0,00	0,00	0,00
1.1.1.40.523801	GWG, sonstige Gebrauchsgegenstände (410 € bis 1000 € netto)	0,00	0	0,00	0,00	0,00
1.1.1.40.524900	Sonstige Aufwendungen für Sachleistungen	196,22	1.500	885,45	-614,55	689,23
1.1.2.00.523800	GWG, sonstige Gebrauchsgegenstände (unter 410 € netto)	0,00	0	360,09	360,09	360,09
1.1.2.00.524900	Sonstige Aufwendungen für Sachleistungen	0,00	0	0,00	0,00	0,00
1.1.4.21.523130	Unterhaltung / Mietwohngrundstücke	3.087,78	1.500	2.680,93	1.180,93	-406,85
1.1.4.21.523200	Heizkosten / Mietwohngrundstücke	1.722,01	3.000	0,00	-3.000,00	-1.722,01
1.1.4.21.523202	Stromkosten / Mietwohngrundstücke	0,00	100	0,00	-100,00	0,00
1.1.4.21.523203	Abgaben / Mietwohngrundstücke	1.109,16	1.800	1.738,01	-61,99	628,85
1.1.4.23.523130	Unterhaltung / Gemeindebüro	296,86	500	278,74	-221,26	-18,12
1.1.4.23.523200	Heizkosten / Gemeindebüro	1.186,67	1.500	5.316,86	3.816,86	4.130,19
1.1.4.23.523202	Stromkosten / Gemeindebüro	484,92	500	530,36	30,36	45,44
1.1.4.23.523700	Unterhaltung BGA / Gemeindebüro	0,00	50	0,00	-50,00	0,00
1.1.4.23.523800	GWG, sonstige Gebrauchsgegenstände (unter 410 € netto)	16,82	50	0,00	-50,00	-16,82
1.1.4.23.524700	Sonstige Verbrauchsmittel	80,43	50	0,00	-50,00	-80,43
1.1.4.23.524900	Sonstige Aufwendungen für Sachleistungen	75,00	100	0,00	-100,00	-75,00
1.1.4.29.523110	Unterhaltung / unbebaute Grundstücke	0,00	500	0,00	-500,00	0,00
1.1.4.29.523203	Abgaben / unbebaute Grundstücke	971,42	1.000	382,27	-617,73	-589,15
1.1.4.29.523210	Ausbaubeiträge für unbebaute Grundstücke	0,00	0	0,00	0,00	0,00

## Doppischer Produktplan 2022 Rechnung

## Gesamthaushalt

## Gesamtergebnisplan neu

		Ergebnis Vorjahr (Spalte 1)	Gesamt-Ansatz HHJ (Spalte 2)	Rechn.ergebnis HHJ (Spalte 3)	Vergl. Ansatz/RE HHJ (Sp3-2)	Ergebn.verän. ggü HhVj (Sp3-1)
1.1.4.30.523130	Unterhaltung / Bauhof	556,86	2.000	181,24	-1.818,76	-375,62
1.1.4.30.523200	Heizkosten / Bauhof	1.109,58	2.500	2.321,79	-178,21	1.212,21
1.1.4.30.523202	Stromkosten / Bauhof	400,71	1.000	1.431,02	431,02	1.030,31
1.1.4.30.523203	Abgaben / Bauhof	4.451,23	4.000	3.373,15	-626,85	-1.078,08
1.1.4.30.523510	Wartungs- und Instandsetzungskosten	0,00	3.000	641,43	-2.358,57	641,43
1.1.4.30.523520	Betriebs- und Schmierstoffe	1.520,05	2.500	1.999,22	-500,78	479,17
1.1.4.30.523700	Unterhaltung BGA / Fuhrpark	144,72	800	219,91	-580,09	75,19
1.1.4.30.523800	GWG, sonstige Gebrauchsgegenstände (unter 410 € netto)	65,34	600	415,33	-184,67	349,99
1.1.4.30.523801	GWG, sonstige Gebrauchsgegenstände (410 € bis 1000 € netto)	0,00	0	1.606,49	1.606,49	1.606,49
1.1.4.30.524400	Materialbeschaffungen	298,55	500	426,59	-73,41	128,04
1.1.4.30.524700	Sonstige Verbrauchsmittel	98,43	150	87,51	-62,49	-10,92
1.2.1.00.524900	Aufwendungen für Wahlen	0,00	0	0,00	0,00	0,00
2.7.2.00.523800	GWG, sonstige Gebrauchsgegenstände (unter 410 € netto)	0,00	0	0,00	0,00	0,00
2.7.2.00.524900	Sonstige Aufwendungen für Sachleistungen / Bücherei	0,00	150	0,00	-150,00	0,00
2.8.1.00.523801	GWG, sonstige Gebrauchsgegenstände (410 € bis 1000 € netto)	0,00	0	0,00	0,00	0,00
2.8.1.00.524900	Aufwendungen für Heimat- und Brauchtumpflege	350,00	350	1.655,00	1.305,00	1.305,00
2.8.1.00.524904	Aufwendungen für Ortsverschönerung	0,00	400	132,80	-267,20	132,80
2.8.1.00.524905	Aufwendungen für Seniorenbetreuung	0,00	1.200	232,56	-967,44	232,56
3.6.5.20.523130	Unterhaltung / Kindertagesstätte	1.405,59	60.000	3.300,58	-56.699,42	1.894,99
3.6.5.20.523200	Heizkosten	1.573,18	3.500	11.189,89	7.689,89	9.616,71
3.6.5.20.523202	Stromkosten	2.350,96	3.000	1.868,50	-1.131,50	-482,46
3.6.5.20.523203	Abgaben	1.313,59	2.000	1.602,29	-397,71	288,70
3.6.5.20.523700	Unterhaltung der Betriebs- und Geschäftsausstattung	181,49	600	38,59	-561,41	-142,90
3.6.5.20.523800	GWG, sonstige Gebrauchsgegenstände (unter 410 € netto)	3.105,16	1.000	1.816,51	816,51	-1.288,65
3.6.5.20.523801	GWG, sonstige Gebrauchsgegenstände (410 € bis 1000 € netto)	0,00	1.000	0,00	-1.000,00	0,00
3.6.5.20.524200	Ausgaben für Mittagsbetreuung	17.547,59	25.000	24.989,49	-10,51	7.441,90
3.6.5.20.524700	Sonstige Verbrauchsmittel	1.972,46	2.000	2.470,67	470,67	498,21
3.6.5.20.524900	Sonstige Aufwendungen für Sachleistungen	402,06	400	836,58	436,58	434,52
3.6.5.20.524901	Spiel- und Beschäftigungsmaterial	2.157,94	2.000	1.818,23	-181,77	-339,71
3.6.5.20.524902	Aufwendungen / Kita!Plus	0,00	0	0,00	0,00	0,00
3.6.5.20.524903	Ausgaben für Sprachförderung und Bildung von Anfang an	25,09	3.000	163,10	-2.836,90	138,01
3.6.5.20.529200	Sonstige Aufwendungen für Dienstleistungen (Praktika etc.)	0,00	0	0,00	0,00	0,00
3.6.5.20.529201	Kosten für Gebäudereinigung durch Fremdfirma	29.226,40	25.000	34.849,44	9.849,44	5.623,04
3.6.6.13.523110	Unterhaltung / Kinderspielplatz, Bolzplatz	502,02	6.000	607,93	-5.392,07	105,91
3.6.6.13.523203	Abgaben / Kinderspielplätze	0,00	0	0,00	0,00	0,00
3.6.6.13.523700	Unterhaltung BGA / Kinderspielplätze	0,00	0	0,00	0,00	0,00
3.6.6.13.523800	GWG, sonstige Gebrauchsgegenstände (unter 410 € netto)	0,00	0	63,90	63,90	63,90
4.2.4.10.523110	Unterhaltung / Sportplatz	4.493,88	4.000	8.214,20	4.214,20	3.720,32
4.2.4.10.523203	Abgaben / Sportplatz	0,00	0	0,00	0,00	0,00

## Doppischer Produktplan 2022 Rechnung

## Gesamthaushalt

## Gesamtergebnisplan neu

		Ergebnis Vorjahr (Spalte 1)	Gesamt-Ansatz HHJ (Spalte 2)	Rechn.ergebnis HHJ (Spalte 3)	Vergl. Ansatz/RE HHJ (Sp3-2)	Ergebn.verän. ggü HhVj (Sp3-1)
4.2.4.10.523700	Unterhaltung BGA / Sportplatz	0,00	0	0,00	0,00	0,00
5.4.1.11.523203	Abgaben	1.045,93	1.100	1.091,97	-8,03	46,04
5.4.1.11.523204	Pauschale f.d. Ableitung v. Niederschl.wasser in die Kanalisation	40.622,00	41.000	40.869,00	-131,00	247,00
5.4.1.11.523210	Ausbaubeiträge für Straßen, Wege, Plätze	0,00	0	0,00	0,00	0,00
5.4.1.11.523380	Unterhaltung / Straßen, Wege, Plätze	7.428,60	10.000	12.510,83	2.510,83	5.082,23
5.4.1.11.523700	Unterhaltung BGA / Straßen, Wege, Plätze	0,00	50	0,00	-50,00	0,00
5.4.1.11.523800	GWG, sonstige Gebrauchsgegenstände (unter 410 € netto)	157,08	50	0,00	-50,00	-157,08
5.4.1.12.523202	Stromkosten / Straßenbeleuchtung	4.482,95	5.000	3.878,42	-1.121,58	-604,53
5.4.1.12.523330	Unterhaltung / Straßenbeleuchtung	6.888,59	7.000	5.396,75	-1.603,25	-1.491,84
5.4.1.13.523130	Unterhaltung / Buswarteallen	0,00	150	0,00	-150,00	0,00
5.4.1.13.523203	Abgaben / Buswarteallen	17,92	20	19,28	-0,72	1,36
5.5.3.10.523110	Unterhaltung / Friedhof	718,86	1.000	497,07	-502,93	-221,79
5.5.3.10.523130	Unterhaltung / Friedhofshalle	582,00	1.000	499,80	-500,20	-82,20
5.5.3.10.523202	Stromkosten / Friedhofshalle	135,17	250	229,73	-20,27	94,56
5.5.3.10.523203	Abgaben / Friedhof und Friedhofshalle	716,34	1.000	676,07	-323,93	-40,27
5.5.3.10.523700	Unterhaltung BGA / Friedhof	0,00	50	0,00	-50,00	0,00
5.5.3.10.523800	GWG, sonstige Gebrauchsgegenstände (unter 410 € netto)	0,00	50	0,00	-50,00	0,00
5.5.3.10.524700	Sonstige Verbrauchsmittel	0,00	50	7,28	-42,72	7,28
5.5.3.10.529200	Grabherstellungskosten	3.641,40	3.000	2.249,10	-750,90	-1.392,30
5.5.3.14.523110	Unterhaltung / Friedhof -alt-	17.304,26	10.000	10.599,18	599,18	-6.705,08
5.5.3.14.523203	Abgaben / Friedhof -alt-	0,00	250	0,00	-250,00	0,00
5.5.3.14.523210	Ausbaubeiträge für Friedhof -alt-	0,00	10.250	0,00	-10.250,00	0,00
5.5.3.14.523700	Unterhaltung BGA / Friedhof -alt-	0,00	0	0,00	0,00	0,00
5.5.3.14.523800	GWG, sonstige Gebrauchsgegenstände (unter 410 € netto)	0,00	0	0,00	0,00	0,00
5.5.3.14.529200	Grabherstellungskosten Friedhof -alt-	812,18	0	883,58	883,58	71,40
5.5.5.10.523900	Unterhaltung und Bewirtschaftung / Gemeindewald	4.262,76	3.400	1.195,70	-2.204,30	-3.067,06
5.5.5.10.524700	Sonstige Verbrauchsmittel	0,00	0	0,00	0,00	0,00
5.5.5.10.525421	Betriebskostenbeitrag an das Land	3.546,26	0	0,00	0,00	-3.546,26
5.5.5.10.525480	Kostenerstattungen an Landesforsten	0,00	7.720	3.636,00	-4.084,00	3.636,00
5.5.5.10.529200	Unternehmereinsatz im Gemeindewald	64.753,03	7.200	1.591,03	-5.608,97	-63.162,00
5.5.5.90.523380	Unterhaltung / Wirtschaftswege	8.153,32	5.260	7.744,39	2.484,39	-408,93
5.5.5.90.523700	Unterhaltung BGA / Wirtschaftswege	0,00	0	0,00	0,00	0,00
5.5.5.90.523800	GWG, sonstige Gebrauchsgegenstände (unter 410 € netto)	0,00	0	0,00	0,00	0,00
5.7.3.10.523110	Unterhaltung / Grundstück Turnhalle	0,00	0	0,00	0,00	0,00
5.7.3.10.523130	Unterhaltung / Turnhalle	169,85	22.500	8.674,41	-13.825,59	8.504,56
5.7.3.10.523200	Heizkosten / Turnhalle	3.761,67	5.000	0,00	-5.000,00	-3.761,67
5.7.3.10.523202	Stromkosten / Turnhalle	775,38	3.000	1.600,11	-1.399,89	824,73
5.7.3.10.523203	Abgaben / Turnhalle	1.810,37	1.900	1.870,21	-29,79	59,84
5.7.3.10.523700	Unterhaltung BGA / Turnhalle	146,02	200	0,00	-200,00	-146,02

## Doppischer Produktplan 2022 Rechnung

## Gesamthaushalt

## Gesamtergebnisplan neu

		Ergebnis Vorjahr (Spalte 1)	Gesamt-Ansatz HHJ (Spalte 2)	Rechn.ergebnis HHJ (Spalte 3)	Vergl. Ansatz/RE HHJ (Sp3-2)	Ergebn.verän. ggü HhVj (Sp3-1)
5.7.3.10.523800	GWG, sonstige Gebrauchsgegenstände (unter 410 € netto)	160,91	100	448,75	348,75	287,84
5.7.3.10.523801	GWG, sonstige Gebrauchsgegenstände (410 € bis 1000 € netto)	0,00	0	0,00	0,00	0,00
5.7.3.10.524700	Sonstige Verbrauchsmittel	254,62	550	615,19	65,19	360,57
5.7.3.20.523130	Unterhaltung / Dorfgemeinschaftshaus	370,15	700	621,10	-78,90	250,95
5.7.3.20.523200	Heizkosten / DGH	4.997,96	7.000	3.812,54	-3.187,46	-1.185,42
5.7.3.20.523202	Stromkosten / DGH	133,50	400	246,34	-153,66	112,84
5.7.3.20.523203	Abgaben / DGH	432,48	450	480,23	30,23	47,75
5.7.3.20.523700	Unterhaltung BGA / DGH	0,00	50	0,00	-50,00	0,00
5.7.3.20.523800	GWG, sonstige Gebrauchsgegenstände (unter 410 € netto)	0,00	50	0,00	-50,00	0,00
5.7.3.20.524700	Sonstige Verbrauchsmittel	0,00	50	0,00	-50,00	0,00
5.7.3.90.523100	Unterhaltung / Sonstige allgemeine Einrichtungen	462,37	1.000	477,84	-522,16	15,47
5.7.3.90.523110	Unterhaltung / Grillplatz	0,00	500	0,00	-500,00	0,00
5.7.5.00.523100	Unterhaltung / Fremdenverkehrseinrichtungen	9.705,31	27.000	5.696,76	-21.303,24	-4.008,55
5.7.5.00.523130	Unterhaltung / Haus Linn	434,43	3.000	7.752,43	4.752,43	7.318,00
5.7.5.00.523200	Heizkosten / Haus Linn	2.730,55	2.200	1.510,27	-689,73	-1.220,28
5.7.5.00.523202	Stromkosten / Haus Linn	2.111,67	3.300	3.239,14	-60,86	1.127,47
5.7.5.00.523203	Abgaben / Haus Linn	2.117,14	2.500	2.411,61	-88,39	294,47
5.7.5.00.523210	Ausbaubeiträge für Haus Linn	0,00	0	0,00	0,00	0,00
5.7.5.00.523700	Unterhaltung BGA / Fremdenverkehr	216,58	500	0,00	-500,00	-216,58
5.7.5.00.523800	GWG, sonstige Gebrauchsgegenstände (unter 410 € netto)	0,00	200	126,02	-73,98	126,02
5.7.5.00.523801	GWG, sonstige Gebrauchsgegenstände (410 € bis 1000 € netto)	0,00	0	0,00	0,00	0,00
5.7.5.00.524700	Sonstige Verbrauchsmittel, Werbeartikel etc.	0,00	0	149,99	149,99	149,99
5.7.5.00.524900	Sonstige Aufwendungen für Sachleistungen / Fremdenverkehr	0,00	200	0,00	-200,00	0,00
E 11 Abschreibungen		391.420,92	212.980	227.848,14	14.868,14	-163.572,78
1.1.1.30.532300	Abschreibungen auf imm. Vermögensgegenstände / DSL-Versorgung	3.000,00	3.000	3.000,00	0,00	0,00
1.1.1.30.538500	Abschreibungen für BGA	0,00	0	0,00	0,00	0,00
1.1.1.40.538500	Abschreibungen für BGA	0,00	0	0,00	0,00	0,00
1.1.2.00.538500	Abschreibungen für BGA	0,00	0	0,00	0,00	0,00
1.1.4.21.534100	Abschreibungen für Mietwohngrundstücke	4.227,67	4.230	4.227,67	-2,33	0,00
1.1.4.21.538500	Abschreibungen für BGA	0,00	0	0,00	0,00	0,00
1.1.4.23.534700	Abschreibungen für Rathaus / Gebäude etc.	0,00	0	0,00	0,00	0,00
1.1.4.23.538500	Abschreibungen für BGA	0,00	0	0,00	0,00	0,00
1.1.4.29.533100	Abschreibungen auf unbebaute Grundstücke etc.	11,67	10	11,67	1,67	0,00
1.1.4.30.534900	Abschreibungen für Bauhof / Gebäude etc.	997,25	1.000	997,26	-2,74	0,01
1.1.4.30.538100	Abschreibungen für Fahrzeuge	1.938,38	1.550	1.547,34	-2,66	-391,04
1.1.4.30.538200	Abschreibungen für Maschinen und techn. Anlagen	0,00	0	0,00	0,00	0,00
1.1.4.30.538500	Abschreibungen für BGA	325,90	260	259,35	-0,65	-66,55
1.1.4.50.538500	Abschreibungen für BGA	0,00	0	0,00	0,00	0,00
1.2.1.00.538500	Abschreibungen für BGA	0,00	0	0,00	0,00	0,00

## Doppischer Produktplan 2022 Rechnung

## Gesamthaushalt

## Gesamtergebnisplan neu

		Ergebnis Vorjahr (Spalte 1)	Gesamt-Ansatz HHJ (Spalte 2)	Rechn.ergebnis HHJ (Spalte 3)	Vergl. Ansatz/RE HHJ (Sp3-2)	Ergebn.verän. ggü HhVj (Sp3-1)
2.7.2.00.538500	Abschreibungen für BGA	0,00	0	0,00	0,00	0,00
2.8.1.00.538500	Abschreibungen für BGA	130,97	80	76,08	-3,92	-54,89
3.6.5.20.534200	Abschreibungen für Kita / Gebäude etc.	8.693,56	17.500	12.653,60	-4.846,40	3.960,04
3.6.5.20.538500	Abschreibungen für BGA	1.399,49	1.450	4.915,76	3.465,76	3.516,27
3.6.6.13.533100	Abschreibungen für Kinderspielplätze, Bolzplätze	0,00	0	0,00	0,00	0,00
3.6.6.13.538500	Abschreibungen für BGA	0,00	0	0,00	0,00	0,00
4.2.4.10.532200	Abschreibungen auf imm. Vermögensgegenstände aus Zuwendungen	100,00	100	100,00	0,00	0,00
4.2.4.10.534500	Abschreibungen für Sportplatz / Gebäude etc.	0,00	0	0,00	0,00	0,00
4.2.4.10.538500	Abschreibungen für BGA	0,00	0	0,00	0,00	0,00
5.1.1.00.538500	Abschreibungen für BGA	0,00	0	0,00	0,00	0,00
5.4.1.11.532300	Abschreibungen auf imm. Vermögenst. / Investitionspauschale	657,05	660	657,03	-2,97	-0,02
5.4.1.11.533100	Abschreibungen auf unbebaute Grundstücke etc.	684,62	690	684,62	-5,38	0,00
5.4.1.11.535100	Abschreibungen für Brücken etc.	184,85	190	184,85	-5,15	0,00
5.4.1.11.535800	Abschreibungen für Straßen, Wege, Plätze etc.	103.863,48	102.400	102.393,23	-6,77	-1.470,25
5.4.1.11.538500	Abschreibungen für BGA	769,14	770	769,13	-0,87	-0,01
5.4.1.12.535800	Abschreibungen für Straßenbeleuchtung	1.700,68	1.700	1.700,78	0,78	0,10
5.4.1.12.538500	Abschreibungen für BGA	0,00	0	0,00	0,00	0,00
5.4.1.13.535900	Abschreibungen für Buswartehallen	791,63	800	791,60	-8,40	-0,03
5.4.1.13.538500	Abschreibungen für BGA	0,00	0	0,00	0,00	0,00
5.5.3.10.534900	Abschreibungen für Friedhof / Gebäude etc.	1.784,57	1.790	1.784,58	-5,42	0,01
5.5.3.10.538500	Abschreibungen für BGA	117,64	0	0,00	0,00	-117,64
5.5.3.14.534900	Abschreibungen für Friedhof	571,97	580	571,98	-8,02	0,01
5.5.5.10.539200	Außerplanmäßige Abschreibungen auf Sachanlagen	168.323,00	0	0,00	0,00	-168.323,00
5.5.5.90.535800	Abschreibungen für Wirtschaftswege	13.234,62	13.230	13.234,63	4,63	0,01
5.5.5.90.538500	Abschreibungen für BGA	0,00	0	0,00	0,00	0,00
5.7.3.10.534900	Abschreibungen für Turnhalle / Gebäude etc.	44.949,86	35.000	45.145,30	10.145,30	195,44
5.7.3.10.538300	Abschreibungen für Betriebsvorrichtungen	707,41	0	707,41	707,41	0,00
5.7.3.10.538500	Abschreibungen für BGA	6.699,35	1.290	6.755,12	5.465,12	55,77
5.7.3.20.534900	Abschreibungen für DGH / Gebäude etc.	3.710,97	3.710	3.710,98	0,98	0,01
5.7.3.20.538500	Abschreibungen für BGA	175,95	180	175,94	-4,06	-0,01
5.7.3.90.534900	Abschreibungen für sonstige allgemeine Einrichtungen	0,00	0	0,00	0,00	0,00
5.7.3.90.535900	Abschreibungen auf sonstige Bauten des Infrastrukturvermögens	170,81	170	170,82	0,82	0,01
5.7.3.90.538500	Abschreibungen für BGA	0,00	0	0,00	0,00	0,00
5.7.5.00.533100	Abschreibungen auf unbebaute Grundstücke etc.	3.995,89	4.000	3.995,89	-4,11	0,00
5.7.5.00.534900	Abschreibungen für Fremdenverkehrseinr. / Gebäude etc.	12.169,81	12.170	12.169,79	-0,21	-0,02
5.7.5.00.535900	Abschreibungen für sonstige Bauten des Infrastrukturvermögens	127,78	130	127,78	-2,22	0,00
5.7.5.00.537100	Abschreibungen auf Kunstgegenstände	1.179,81	920	911,52	-8,48	-268,29
5.7.5.00.538500	Abschreibungen für BGA	4.025,14	3.420	3.416,43	-3,57	-608,71
E 12	Zuwendungen, Umlagen und sonstige Transferaufwendungen	577.370,74	602.860	605.071,13	2.211,13	27.700,39

## Doppischer Produktplan 2022 Rechnung

## Gesamthaushalt

## Gesamtergebnisplan neu

		Ergebnis Vorjahr (Spalte 1)	Gesamt-Ansatz HHJ (Spalte 2)	Rechn.ergebnis HHJ (Spalte 3)	Vergl. Ansatz/RE HHJ (Sp3-2)	Ergebn.verän. ggü HhVj (Sp3-1)
1.1.6.00.541450	Umlage an den ehem. Gemeindekassenverband -alt-	74,51	0	0,00	0,00	-74,51
1.1.6.00.541480	Umlage an den ehem. Gemeindekassenverband	0,00	60	43,09	-16,91	43,09
4.2.4.10.541900	Zuschüsse für lfd. Zwecke an Privatpersonen und Vereine	0,00	0	0,00	0,00	0,00
6.1.1.00.543100	Gewerbesteuerumlage	7.512,23	4.200	6.846,04	2.646,04	-666,19
6.1.1.00.544210	Kreisumlage	335.626,00	352.600	352.354,00	-246,00	16.728,00
6.1.1.00.544230	Verbandsgemeindeumlage	234.158,00	246.000	245.828,00	-172,00	11.670,00
E 13	Aufwendungen der sozialen Sicherung	0,00	0	0,00	0,00	0,00
E 14	Sonstige laufende Aufwendungen	33.926,95	39.540	37.078,55	-2.461,45	3.151,60
1.1.1.30.563500	Öffentliche Bekanntmachungen	0,00	0	417,69	417,69	417,69
1.1.1.30.569300	Repräsentationsmittel	0,00	100	0,00	-100,00	0,00
1.1.1.30.569600	Aufwendungen für Partnerschaften	0,00	0	0,00	0,00	0,00
1.1.1.30.569700	Ehrengaben / Altersjubilare	745,09	700	200,00	-500,00	-545,09
1.1.1.40.561200	Aufwendungen für Aus- und Fortbildung, Umschulung	0,00	0	0,00	0,00	0,00
1.1.1.40.561300	Aufwendungen für Dienstreisen / Gemeindeorgane	0,00	50	0,00	-50,00	0,00
1.1.1.40.569200	Verfügungsmittel	0,00	250	68,00	-182,00	68,00
1.1.2.00.561200	Aufwendungen für Aus- und Fortbildung, Umschulung	0,00	0	0,00	0,00	0,00
1.1.2.00.561500	Dienst- und Schutzkleidung, persönliche Ausrüstungsgegenstände	88,78	200	289,65	89,65	200,87
1.1.2.00.561900	Sonstige Personalnebenaufwendungen	940,47	1.200	264,84	-935,16	-675,63
1.1.2.00.563400	Telefon- und Datenübertragungskosten	15,94	50	25,31	-24,69	9,37
1.1.4.21.562500	Sachverständigen-, Gerichts- und ähnliche Aufwendungen	0,00	0	0,00	0,00	0,00
1.1.4.21.564100	Versicherungsbeiträge / Mietwohngrundstücke	174,06	250	176,04	-73,96	1,98
1.1.4.21.565510	Einzelwertberichtigung	0,00	0	0,00	0,00	0,00
1.1.4.23.563400	Telefon- und Datenübertragungskosten	499,80	600	499,80	-100,20	0,00
1.1.4.23.564100	Versicherungsbeiträge / Rathaus	103,42	120	105,64	-14,36	2,22
1.1.4.30.564100	Versicherungsbeiträge / Bauhof u. Fuhrpark	1.244,31	1.350	1.282,74	-67,26	38,43
1.1.4.30.568200	Kraftfahrzeugsteuer	166,00	200	166,00	-34,00	0,00
1.1.4.30.569400	Aufwendungen für Schadensfälle / Selbstbet. Haftpflichtschaden	0,00	0	0,00	0,00	0,00
1.1.4.50.563100	Büromaterial / sonst. zentr. Dienste	9,48	200	7,90	-192,10	-1,58
1.1.4.50.563200	Bücher und Zeitschriften / sonst. zentr. Dienste	0,00	50	0,00	-50,00	0,00
1.1.4.50.563300	Porto- und Versandkosten / sonst. zentr. Dienste	0,00	0	0,00	0,00	0,00
1.1.4.50.564100	Versicherungsbeiträge / sonst. zentr. Dienste	2.719,20	2.800	2.786,19	-13,81	66,99
1.1.4.50.564300	Sonstige Beiträge	6.287,35	7.000	6.572,74	-427,26	285,39
1.1.6.00.562500	Sachverständigen-, Gerichts- und ähnliche Aufwendungen	0,00	0	0,00	0,00	0,00
2.8.1.00.563500	Öffentliche Bekanntmachungen / Kerwe	0,00	500	246,33	-253,67	246,33
2.8.1.00.564100	Versicherungsbeiträge	309,40	650	466,48	-183,52	157,08
2.8.1.00.564200	Mitgliedsbeitrag Histor. Verein u. Förderverein GS	230,00	230	230,00	0,00	0,00
3.1.1.10.565510	Einzelwertberichtigung	0,00	0	0,00	0,00	0,00
3.6.5.20.561200	Aufwendungen für Aus- und Fortbildung, Umschulung	330,00	500	120,00	-380,00	-210,00
3.6.5.20.561300	Aufwendungen für Dienstreisen	0,00	500	0,00	-500,00	0,00

## Doppischer Produktplan 2022 Rechnung

## Gesamthaushalt

## Gesamtergebnisplan neu

		Ergebnis Vorjahr (Spalte 1)	Gesamt-Ansatz HHJ (Spalte 2)	Rechn.ergebnis HHJ (Spalte 3)	Vergl. Ansatz/RE HHJ (Sp3-2)	Ergebn.verän. ggü HhVj (Sp3-1)
3.6.5.20.561900	Sonstige Personalnebenaufwendungen	756,88	800	13,00	-787,00	-743,88
3.6.5.20.562430	Kosten für Software, Updates, Wartung (bis 410 € netto)	80,00	200	0,00	-200,00	-80,00
3.6.5.20.563100	Büromaterial	687,42	500	735,95	235,95	48,53
3.6.5.20.563200	Bücher und Zeitschriften	0,00	100	79,90	-20,10	79,90
3.6.5.20.563300	Porto und Versandkosten	0,00	0	1,60	1,60	1,60
3.6.5.20.563400	Telefon- und Datenübertragungskosten	688,63	700	569,16	-130,84	-119,47
3.6.5.20.563500	Öffentliche Bekanntmachungen	0,00	0	0,00	0,00	0,00
3.6.5.20.564100	Versicherungsbeiträge / Kindertagesstätte	616,84	650	632,56	-17,44	15,72
3.6.5.20.565510	Einzelwertberichtigung	1.332,38	0	0,00	0,00	-1.332,38
3.6.6.13.564100	Versicherungsbeiträge / Spielplatz	3,17	10	3,28	-6,72	0,11
5.1.1.00.562550	Aufwendungen für die Erstellung von Bebauungsplänen	892,50	8.200	8.159,66	-40,34	7.267,16
5.1.1.00.562590	Kosten für Dorfentwicklungsplanung	0,00	0	0,00	0,00	0,00
5.4.1.11.562100	Mieten, Pachten und Erbbauzinsen	30,68	30	30,68	0,68	0,00
5.4.1.11.562500	Sachverständigen-, Gerichts- und ähnliche Aufwendungen	0,00	0	0,00	0,00	0,00
5.4.1.13.564100	Versicherungsbeiträge / Buswarteallen	24,33	30	25,36	-4,64	1,03
5.5.3.10.562500	Sachverständigen-, Gerichts- und ähnliche Aufwendungen	0,00	0	0,00	0,00	0,00
5.5.3.10.564100	Versicherungsbeiträge / Friedhofshalle	138,73	150	142,34	-7,66	3,61
5.5.3.10.564200	Beitrag für Gartenbauberufsgenossenschaft	218,35	100	2,18	-97,82	-216,17
5.5.3.14.562510	Sachverständigen-, Gerichts- und ähnliche Aufwendungen	0,00	3.100	3.094,00	-6,00	3.094,00
5.5.5.10.564100	Versicherungsbeiträge / Gemeindewald	2.364,55	2.200	2.142,18	-57,82	-222,37
5.5.5.90.565601	Einstellungen und Zuschreibungen in die Sonderposten	5.562,61	0	0,00	0,00	-5.562,61
5.7.3.10.563400	Telefon- und Datenübertragungskosten / Turnhalle	0,00	0	0,00	0,00	0,00
5.7.3.10.564100	Versicherungsbeiträge / Turnhalle	1.121,81	1.200	1.143,50	-56,50	21,69
5.7.3.20.562500	Sachverständigen-, Gerichts- und ähnliche Aufwendungen	0,00	0	0,00	0,00	0,00
5.7.3.20.564100	Versicherungsbeiträge / DGH	369,09	450	371,94	-78,06	2,85
5.7.3.90.564100	Versicherungsbeiträge / Sonst. allg. Einr.	119,65	120	122,25	2,25	2,60
5.7.5.00.561200	Aufwendungen für Aus- und Fortbildung, Umschulung	0,00	0	0,00	0,00	0,00
5.7.5.00.562500	Sachverständigen-, Gerichts- und ähnliche Aufwendungen	0,00	0	0,00	0,00	0,00
5.7.5.00.563100	Büromaterial / Fremdenverkehr	0,00	0	0,00	0,00	0,00
5.7.5.00.563300	Porto und Versandkosten / Fremdenverkehr	0,00	0	0,00	0,00	0,00
5.7.5.00.563400	Telefon- und Datenübertragungskosten / Fremdenverkehr	669,72	700	674,65	-25,35	4,93
5.7.5.00.563500	Aufwendungen für Werbeanzeigen etc.	0,00	1.000	0,00	-1.000,00	0,00
5.7.5.00.563600	Öffentlichkeitsarbeit	0,00	0	109,10	109,10	109,10
5.7.5.00.564100	Versicherungsbeiträge / Haus Linn	1.486,14	1.500	1.523,22	23,22	37,08
5.7.5.00.564300	Mitgliedsbeiträge, Sonstige Beiträge	219,40	300	230,68	-69,32	11,28
6.1.2.00.565510	Einzelwertberichtigung	1.625,77	0	2.783,16	2.783,16	1.157,39
6.1.2.00.565520	Pauschalwertberichtigung	1.055,00	0	562,85	562,85	-492,15
<b>E 15</b>	<b>Summe der laufenden Aufwendungen aus Verwaltungstätigkeit</b>	<b>1.958.436,22</b>	<b>2.111.670</b>	<b>1.858.006,21</b>	<b>-253.663,79</b>	<b>-100.430,01</b>



## Doppischer Produktplan 2022 Rechnung

## Gesamthaushalt

Gesamtergebnisplan neu

	Ergebnis Vorjahr (Spalte 1)	Gesamt-Ansatz HHJ (Spalte 2)	Rechn.ergebnis HHJ (Spalte 3)	Vergl. Ansatz/RE HHJ (Sp3-2)	Ergebn.verän. ggü HhVj (Sp3-1)
<b>E 16 Laufendes Ergebnis aus Verwaltungstätigkeit</b>	<b>-213.219,00</b>	<b>-312.340</b>	<b>-63.632,26</b>	<b>248.707,74</b>	<b>149.586,74</b>
<b>E 17 Zinserträge und sonstige Finanzerträge</b>	<b>262,00</b>	<b>0</b>	<b>-531,00</b>	<b>-531,00</b>	<b>-793,00</b>
1.1.6.00.472100 Stundungszinsen etc.	73,00	0	0,00	0,00	-73,00
6.1.2.00.479200 Vollverzinsung aus Gewerbesteuer	189,00	0	-531,00	-531,00	-720,00
6.1.2.00.479400 Zinsen für Kassenplusbestände	0,00	0	0,00	0,00	0,00
6.1.2.00.479900 Verzugszinsen	0,00	0	0,00	0,00	0,00
<b>E 18 Zinsaufwendungen und sonstige Finanzaufwendungen</b>	<b>17.753,84</b>	<b>18.000</b>	<b>19.067,81</b>	<b>1.067,81</b>	<b>1.313,97</b>
6.1.2.00.574300 Zinsen für Kassenminusbestände an VG	9.727,19	10.000	10.819,40	819,40	1.092,21
6.1.2.00.575110 Zinsen an Volksbanken, Hypothekenbanken	6.235,69	5.570	5.564,45	-5,55	-671,24
6.1.2.00.575120 Zinsen an Sparkassen	1.790,20	2.430	2.693,25	263,25	903,05
6.1.2.00.579100 Zinsen aus der Vollverzinsung der Gewerbesteuer	0,00	0	-10,00	-10,00	-10,00
6.1.2.00.579900 Sonstiger Zinsaufwand	0,76	0	0,71	0,71	-0,05
<b>E 19 Saldo der Zins- und sonstigen Finanzerträge und -aufwendungen</b>	<b>-17.491,84</b>	<b>-18.000</b>	<b>-19.598,81</b>	<b>-1.598,81</b>	<b>-2.106,97</b>
<b>E 20 Ordentliches Ergebnis</b>	<b>-230.710,84</b>	<b>-330.340</b>	<b>-83.231,07</b>	<b>247.108,93</b>	<b>147.479,77</b>
Außerordentliche Erträge	15.038,41	0	23.641,56	23.641,56	8.603,15
1.1.4.21.499100 Außerordentliche Erträge	0,00	0	0,00	0,00	0,00
1.1.4.29.499100 Außerordentliche Erträge	0,23	0	0,00	0,00	-0,23
3.6.5.20.499100 Außerordentliche Erträge	0,00	0	5.000,00	5.000,00	5.000,00
5.4.1.11.499100 Außerordentliche Erträge	14.337,00	0	18.510,43	18.510,43	4.173,43
5.5.3.10.499100 Außerordentliche Erträge	22,16	0	131,13	131,13	108,97
5.5.3.14.499100 Außerordentliche Erträge	631,42	0	0,00	0,00	-631,42
5.5.5.90.499100 Außerordentliche Erträge	47,60	0	0,00	0,00	-47,60
5.7.3.10.499100 Außerordentliche Erträge	0,00	0	0,00	0,00	0,00
5.7.3.90.499100 Außerordentliche Erträge	0,00	0	0,00	0,00	0,00
Außerordentliche Aufwendungen	47,93	0	5.938,37	5.938,37	5.890,44
1.1.4.29.599100 Außerordentliche Aufwendungen	0,33	0	0,00	0,00	-0,33
3.6.5.20.599100 Außerordentliche Aufwendungen	0,00	0	5.938,37	5.938,37	5.938,37
5.4.1.11.599100 Außerordentliche Aufwendungen	0,00	0	0,00	0,00	0,00
5.5.3.10.599100 Außerordentliche Aufwendungen	0,00	0	0,00	0,00	0,00
5.5.5.90.599100 Außerordentliche Aufwendungen	47,60	0	0,00	0,00	-47,60
5.7.3.10.599100 Außerordentliche Aufwendungen	0,00	0	0,00	0,00	0,00
5.7.3.90.599100 Außerordentliche Aufwendungen	0,00	0	0,00	0,00	0,00
<b>E 21 Außerordentliches Ergebnis</b>	<b>14.990,48</b>	<b>0</b>	<b>17.703,19</b>	<b>17.703,19</b>	<b>2.712,71</b>
<b>E 22 Saldo aus internen Leistungsbeziehungen</b>	<b>0,00</b>	<b>0</b>	<b>0,00</b>	<b>0,00</b>	<b>0,00</b>

## Doppischer Produktplan 2022 Rechnung

Gesamthaushalt						
<u>Gesamtergebnisplan neu</u>						
		Ergebnis Vorjahr (Spalte 1)	Gesamt-Ansatz HHJ (Spalte 2)	Rechn.ergebnis HHJ (Spalte 3)	Vergl. Ansatz/RE HHJ (Sp3-2)	Ergebn.verän. ggü HhVj (Sp3-1)
E 23	Jahresergebnis (Jahresüberschuss / Jahresfehlbetrag)	-215.720,36	-330.340	-65.527,88	264.812,12	150.192,48
	nachrichtlich:					
	Gesamterträge	1.760.517,63	1.799.330	1.817.484,51	18.154,51	56.966,88
	Gesamtaufwendungen	1.976.237,99	2.129.670	1.883.012,39	-246.657,61	-93.225,60
	Differenz	-215.720,36	-330.340	-65.527,88	264.812,12	150.192,48
<u>Gesamtfinanzplan VG neu</u>						
		Ergebnis Vorjahr (Spalte 1)	Gesamt-Ansatz HHJ (Spalte 2)	Rechn.ergebnis HHJ (Spalte 3)	Vergl. Ansatz/RE HHJ (Sp3-2)	Ergebn.verän. ggü HhVj (Sp3-1)
F 1	Steuern und ähnliche Abgaben	737.727,24	718.030	795.550,47	77.520,47	57.823,23
6.1.1.00.601100	Grundsteuer A	4.656,71	5.000	5.538,15	538,15	881,44
6.1.1.00.601200	Grundsteuer B	120.186,39	145.000	145.209,38	209,38	25.022,99
6.1.1.00.601300	Gewerbsteuer	80.488,17	44.700	73.350,37	28.650,37	-7.137,80
6.1.1.00.602100	Gemeindeanteil an der Einkommensteuer	458.436,51	450.140	494.807,74	44.667,74	36.371,23
6.1.1.00.602200	Gemeindeanteil an der Umsatzsteuer	17.396,37	15.740	16.232,04	492,04	-1.164,33
6.1.1.00.603300	Hundesteuer	8.023,68	7.700	8.035,45	335,45	11,77
6.1.1.00.605210	Ausgleichsleistungen nach § 21 LFAG	48.539,41	49.750	52.377,34	2.627,34	3.837,93
F 2	Zuwendungen, allgemeine Umlagen und sonstige Transfereinzahlungen	630.709,70	776.640	637.005,34	-139.634,66	6.295,64
1.1.1.30.614900	Zuschüsse für lfd. Zwecke von Privatpersonen und Vereinen	0,00	0	0,00	0,00	0,00
1.1.2.00.614429	Förderbetrag vom Land nach BRSG	0,00	0	0,00	0,00	0,00
2.7.2.00.614900	Zuschüsse für lfd. Zwecke von Privatpersonen und Vereinen	0,00	0	0,00	0,00	0,00
2.8.1.00.614900	Zuschüsse für lfd. Zwecke von Privatpersonen und Vereinen	0,00	0	0,00	0,00	0,00
3.6.5.20.614420	Landeszuweisung / Kindertagesstätte	8.992,39	0	0,00	0,00	-8.992,39
3.6.5.20.614429	Förderbetrag vom Land nach BRSG	1.422,99	0	1.215,43	1.215,43	-207,56
3.6.5.20.614430	Personalkostenzuschüsse vom Kreis	509.441,51	630.000	488.629,02	-141.370,98	-20.812,49
3.6.5.20.614431	Kreiszuweisungen für Kindertagesstätte	3.918,40	5.000	7.309,24	2.309,24	3.390,84
3.6.5.20.614900	Spenden und sonst. Erlöse für die Kita	310,00	2.000	250,00	-1.750,00	-60,00
3.6.6.13.614500	Zuweisungen und Zuschüsse von privaten Unternehmen	0,00	0	0,00	0,00	0,00
3.6.6.13.614900	Zuschüsse für lfd. Zwecke von Privatpersonen und Vereinen	0,00	0	0,00	0,00	0,00
4.2.4.10.614430	Betriebskostenzuschuss der VG	265,00	240	280,00	40,00	15,00
5.5.3.10.614900	Zuschüsse für lfd. Zwecke von Privatpersonen und Vereinen	0,00	0	0,00	0,00	0,00
5.5.3.14.614410	Bundeszuweisung für Kriegsgräber Friedhof -alt-	54,05	20	26,45	6,45	-27,60
5.5.3.14.614900	Zuschüsse für lfd. Zwecke von Privatpersonen und Vereinen	200,00	0	0,00	0,00	-200,00
5.5.5.10.614410	Zuweisungen vom Bund / Gemeindewald	11.600,00	0	0,00	0,00	-11.600,00
5.5.5.10.614420	Zuweisungen vom Land / Gemeindewald	0,00	0	0,00	0,00	0,00
5.5.5.10.614900	Zuschüsse für lfd. Zwecke von Privatpersonen und Vereinen	0,00	0	0,00	0,00	0,00
5.7.3.10.614420	Zuschüsse für lfd. Zwecke vom Land	0,00	0	0,00	0,00	0,00
5.7.3.10.614429	Förderbetrag vom Land nach BRSG	37,26	0	76,32	76,32	39,06

## Doppischer Produktplan 2022 Rechnung

## Gesamthaushalt

## Gesamtfinanzplan VG neu

		Ergebnis Vorjahr (Spalte 1)	Gesamt-Ansatz HHJ (Spalte 2)	Rechn.ergebnis HHJ (Spalte 3)	Vergl. Ansatz/RE HHJ (Sp3-2)	Ergebn.verän. ggü HhVj (Sp3-1)
5.7.3.10.614430	Zuschuss VG (für Betriebskosten etc.)	5.750,00	5.750	5.750,00	0,00	0,00
5.7.3.10.614900	Zuschüsse für lfd. Zwecke von Privatpersonen und Vereinen	0,00	0	0,00	0,00	0,00
5.7.5.00.614429	Förderbetrag vom Land nach BRSG	104,10	0	118,88	118,88	14,78
5.7.5.00.614430	Zuschüsse für lfd. Zwecke von Gden. u. Gde.verbänden	0,00	0	0,00	0,00	0,00
5.7.5.00.614500	Zuweisungen und Zuschüsse von privaten Unternehmen	0,00	0	0,00	0,00	0,00
5.7.5.00.614900	Zuschüsse für lfd. Zwecke von Privatpersonen und Vereinen	0,00	0	0,00	0,00	0,00
6.1.1.00.611100	Schlüsselzuweisungen	46.991,00	101.610	101.329,00	-281,00	54.338,00
6.1.1.00.613200	Allgemeine Zuweisungen vom Land	41.623,00	32.020	32.021,00	1,00	-9.602,00
F 3	Einzahlungen der sozialen Sicherung	160,92	0	61,24	61,24	-99,68
3.1.1.10.623200	Erstattung Gde.anteile am Sozialhilfeaufwand (Altfälle)	160,92	0	61,24	61,24	-99,68
F 4	Öffentlich-rechtliche Leistungsentgelte	32.215,24	40.530	44.498,57	3.968,57	12.283,33
1.1.4.23.632100	Benutzungsgebühren Ratssaal	300,00	300	0,00	-300,00	-300,00
3.6.5.20.632100	Benutzungsgebühren / Kindertagesstätte	0,00	0	942,90	942,90	942,90
3.6.5.20.634100	Kostenersatz für Mittagessen	18.832,80	25.000	26.385,00	1.385,00	7.552,20
5.5.3.10.632240	Benutzungsgebühren / Leichenhalle	896,00	1.000	640,00	-360,00	-256,00
5.5.5.90.632100	Nutzungsentgelt	1.200,00	1.200	1.400,00	200,00	200,00
5.5.5.90.632300	Entgelte für die Unterhaltung von Wirtschaftswegen	3.656,44	3.700	3.590,67	-109,33	-65,77
5.7.3.10.632100	Benutzungsentgelt für Turnhalle und Wirtschaftsräume	0,00	1.500	1.800,00	300,00	1.800,00
5.7.3.20.632100	Benutzungsgebühren / DGH	0,00	200	0,00	-200,00	0,00
5.7.3.90.632100	Benutzungsgebühren / Grillplatz	330,00	500	740,00	240,00	410,00
5.7.5.00.632100	Benutzungsgebühren / Haus Linn	0,00	130	0,00	-130,00	0,00
5.7.5.00.636100	Fremdenverkehrsabgabe	7.000,00	7.000	9.000,00	2.000,00	2.000,00
F 5	Privatrechtliche Leistungsentgelte	77.296,45	38.150	98.519,12	60.369,12	21.222,67
1.1.1.30.641100	Verkaufserlöse	0,00	0	0,00	0,00	0,00
1.1.4.21.641200	Mieten / Mietwohngrundstücke	14.083,56	13.130	15.015,73	1.885,73	932,17
1.1.4.29.641200	Pachteinnahmen / unbebaute Grundstücke	164,00	160	164,00	4,00	0,00
1.1.4.30.641200	Mieteinnahmen / Bauhof	1.742,88	1.720	2.343,78	623,78	600,90
4.2.4.10.641200	Pacht für Sportplatz	0,00	0	0,00	0,00	0,00
5.5.5.10.641100	Einnahmen aus Holzverkauf	52.016,71	12.420	69.495,56	57.075,56	17.478,85
5.5.5.10.641101	Einnahmen aus Forstnebenutzung	0,00	0	0,00	0,00	0,00
5.5.5.10.641200	Einnahmen aus Vermietungen / Gemeindewald	0,00	0	0,00	0,00	0,00
5.5.5.10.641202	Jagdrecht / Gemeindewald	1.505,00	1.000	1.505,00	505,00	0,00
5.5.5.90.641202	Jagdrecht / Wirtschaftswege	555,63	360	555,63	195,63	0,00
5.7.5.00.641100	Verkaufserlöse / Fremdenverkehr	0,00	0	0,00	0,00	0,00
5.7.5.00.641200	Pachteinnahmen / Haus Linn	7.228,67	9.360	9.439,42	79,42	2.210,75
F 6	Kostenerstattungen und Kostenumlagen	37.007,72	38.000	34.109,03	-3.890,97	-2.898,69
1.1.2.00.642430	Kostenerstattungen / Gden. und GV	0,00	0	0,00	0,00	0,00
1.1.4.21.642900	Kostenerstattungen von übrigen Bereichen	-408,16	0	0,00	0,00	408,16
3.1.1.10.642430	Erstattung Gde.anteile am Sozialhilfeaufwand (Altfälle)	0,00	0	0,00	0,00	0,00

## Doppischer Produktplan 2022 Rechnung

## Gesamthaushalt

## Gesamtfinanzplan VG neu

		Ergebnis Vorjahr (Spalte 1)	Gesamt-Ansatz HHJ (Spalte 2)	Rechn.ergebnis HHJ (Spalte 3)	Vergl. Ansatz/RE HHJ (Sp3-2)	Ergebn.verän. ggü HhVj (Sp3-1)
3.6.5.20.642430	Kostenerstattungen / Gden. und GV	13.330,78	30.000	21.128,05	-8.871,95	7.797,27
3.6.5.20.642900	Kostenerstattungen von übrigen Bereichen	5.398,14	0	0,00	0,00	-5.398,14
5.4.1.11.642430	Kostenerstattungen / Gden. und GV	0,00	0	0,00	0,00	0,00
5.4.1.12.642900	Kostenerstattungen von übrigen Bereichen	0,00	0	0,00	0,00	0,00
5.5.3.10.642900	Kostenerstattungen von übrigen Bereichen	4.310,50	3.000	2.649,10	-350,90	-1.661,40
5.5.3.14.642900	Kostenerstattungen von übrigen Bereichen	4.554,69	0	1.700,40	1.700,40	-2.854,29
5.5.5.90.642430	Kostenerstattungen / Gden. und GV	1.541,05	0	0,00	0,00	-1.541,05
5.5.5.90.642900	Kostenerstattungen von übrigen Bereichen	6.762,81	0	0,00	0,00	-6.762,81
5.7.3.20.642900	Kostenerstattungen von übrigen Bereichen	1.517,91	5.000	8.631,48	3.631,48	7.113,57
5.7.3.90.642900	Kostenerstattungen von übrigen Bereichen	0,00	0	0,00	0,00	0,00
<b>F 7</b>	<b>Sonstige laufende Einzahlungen</b>	<b>40.752,31</b>	<b>39.900</b>	<b>41.925,93</b>	<b>2.025,93</b>	<b>1.173,62</b>
1.1.4.30.662700	Versicherungserstattungen	0,00	0	0,00	0,00	0,00
1.1.6.00.662200	Verspätungszuschlag	800,00	0	275,00	275,00	-525,00
3.6.5.20.662700	Versicherungserstattungen	0,00	0	0,00	0,00	0,00
5.4.1.11.662700	Versicherungserstattungen	0,00	0	0,00	0,00	0,00
5.4.1.11.662900	Sonstige Schadenersatzleistungen und Erträge	0,00	0	0,00	0,00	0,00
5.4.1.12.662700	Versicherungserstattungen	0,00	0	0,00	0,00	0,00
5.4.1.12.662900	Sonstige Schadenersatzleistungen und Erträge	0,00	0	0,00	0,00	0,00
5.4.1.13.662900	Sonstige Schadenersatzleistungen und Erträge	0,00	0	0,00	0,00	0,00
5.4.1.50.662500	Konzessionsabgaben / Strom	26.397,94	27.000	28.097,21	1.097,21	1.699,27
5.4.1.50.662501	Konzessionsabgaben / Gas	935,93	800	991,58	191,58	55,65
5.4.1.50.662502	Konzessionsabgaben / Wasser	12.618,44	12.100	12.562,14	462,14	-56,30
5.4.1.50.662900	Sonstige Schadenersatzleistungen und Erträge	0,00	0	0,00	0,00	0,00
5.7.3.10.662700	Versicherungserstattungen	0,00	0	0,00	0,00	0,00
5.7.3.10.662900	Sonstige Schadenersatzleistungen und Erträge	0,00	0	0,00	0,00	0,00
5.7.5.00.662700	Versicherungserstattungen	0,00	0	0,00	0,00	0,00
5.7.5.00.662900	Sonstige Schadenersatzleistungen und Erträge	0,00	0	0,00	0,00	0,00
<b>F 8</b>	<b>Summe der laufenden Einzahlungen aus Verwaltungstätigkeit</b>	<b>1.555.869,58</b>	<b>1.651.250</b>	<b>1.651.669,70</b>	<b>419,70</b>	<b>95.800,12</b>
<b>F 9</b>	<b>Personal- und Versorgungsauszahlungen</b>	<b>665.806,21</b>	<b>885.740</b>	<b>729.789,62</b>	<b>-155.950,38</b>	<b>63.983,41</b>
1.1.1.40.701100	Aufwandsentschädigung / Bürgermeister	12.212,76	13.200	12.222,64	-977,36	9,88
1.1.1.40.701200	Aufwandsentschädigung / Beigeordnete	0,00	1.800	660,50	-1.139,50	660,50
1.1.1.40.711300	Ehrensold	2.688,00	2.850	2.688,00	-162,00	0,00
1.1.2.00.702210	Dienstbezüge / Beschäftigte	43.430,17	44.000	45.765,11	1.765,11	2.334,94
1.1.2.00.702220	Leistungszulagen Beschäftigte	711,62	900	727,21	-172,79	15,59
1.1.2.00.703200	Beiträge Versorgungskassen / Beschäftigte	3.182,66	3.600	3.481,43	-118,57	298,77
1.1.2.00.704200	Beiträge ges. Soz.vers. / Beschäftigte	9.172,66	9.300	9.817,67	517,67	645,01
1.1.2.00.705200	Beihilfen, Unterstützungen u. dgl. / Beschäftigte	0,00	150	0,00	-150,00	0,00
1.1.2.00.706200	Personalnebenaufwendungen / Beschäftigte	0,00	0	0,00	0,00	0,00
1.1.2.00.709100	Pauschalierte Lohnsteuer	136,34	700	116,69	-583,31	-19,65

## Doppischer Produktplan 2022 Rechnung

## Gesamthaushalt

## Gesamtfinanzplan VG neu

		Ergebnis Vorjahr (Spalte 1)	Gesamt-Ansatz HHJ (Spalte 2)	Rechn.ergebnis HHJ (Spalte 3)	Vergl. Ansatz/RE HHJ (Sp3-2)	Ergebn.verän. ggü HhVj (Sp3-1)
1.1.4.23.702210	Dienstbezüge / Beschäftigte	71,13	500	0,00	-500,00	-71,13
1.1.4.23.702220	Leistungszulagen / Beschäftigte	0,00	10	0,00	-10,00	0,00
1.1.4.23.703200	Beiträge Versorgungskassen / Beschäftigte	5,51	40	0,00	-40,00	-5,51
1.1.4.23.704200	Beiträge ges. Soz.vers. / Beschäftigte	15,72	160	0,00	-160,00	-15,72
1.1.4.23.709100	Pauschalierte Lohnsteuer	20,00	0	0,00	0,00	-20,00
3.6.5.20.702210	Dienstbezüge / Beschäftigte	420.931,10	560.000	464.831,27	-95.168,73	43.900,17
3.6.5.20.702220	Leistungszulagen / Beschäftigte	7.122,32	11.500	7.833,18	-3.666,82	710,86
3.6.5.20.703200	Beiträge Versorgungskassen / Beschäftigte	32.975,81	44.500	36.340,49	-8.159,51	3.364,68
3.6.5.20.704200	Beiträge ges. Soz.vers. / Beschäftigte	89.030,25	120.000	100.075,30	-19.924,70	11.045,05
3.6.5.20.705200	Beihilfen, Unterstützungen und dgl. / Beschäftigte	0,00	650	0,00	-650,00	0,00
3.6.5.20.706200	Personalnebenaufwendungen / Beschäftigte	296,72	500	272,87	-227,13	-23,85
3.6.5.20.709100	Pauschalierte Lohnsteuer	880,14	7.200	1.218,76	-5.981,24	338,62
5.7.3.10.702210	Dienstbezüge / Beschäftigte	12.537,36	15.000	12.576,22	-2.423,78	38,86
5.7.3.10.702220	Leistungszulagen Beschäftigte	174,09	500	218,52	-281,48	44,43
5.7.3.10.703200	Beiträge Versorgungskassen / Beschäftigte	930,88	1.250	991,69	-258,31	60,81
5.7.3.10.704200	Beiträge ges. Soz.vers. / Beschäftigte	2.681,65	3.300	2.871,16	-428,84	189,51
5.7.3.10.709100	Pauschalierte Lohnsteuer	0,00	200	0,00	-200,00	0,00
5.7.3.20.702210	Dienstbezüge / Beschäftigte	884,99	3.200	724,53	-2.475,47	-160,46
5.7.3.20.702220	Leistungszulagen Beschäftigte	17,39	70	17,68	-52,32	0,29
5.7.3.20.703200	Beiträge Versorgungskassen / Beschäftigte	69,95	260	57,53	-202,47	-12,42
5.7.3.20.704200	Beiträge ges. Soz.vers. / Beschäftigte	205,23	1.100	183,83	-916,17	-21,40
5.7.3.20.709100	Pauschalierte Lohnsteuer	281,46	50	240,23	190,23	-41,23
5.7.3.90.702210	Dienstbezüge / Beschäftigte	1.557,26	7.400	1.656,93	-5.743,07	99,67
5.7.3.90.702220	Leistungszulagen Beschäftigte	27,85	160	30,07	-129,93	2,22
5.7.3.90.703200	Beiträge Versorgungskassen / Beschäftigte	0,00	600	0,00	-600,00	0,00
5.7.3.90.704200	Beiträge ges. Soz.vers. / Beschäftigte	303,00	1.700	343,09	-1.356,91	40,09
5.7.3.90.709100	Pauschalierte Lohnsteuer	0,00	100	0,00	-100,00	0,00
5.7.5.00.701900	Aufwandsentschädigung / ehrenamtliche Tätigkeit	1.357,35	4.100	1.437,46	-2.662,54	80,11
5.7.5.00.702210	Dienstbezüge / Beschäftigte	16.464,59	18.000	16.827,44	-1.172,56	362,85
5.7.5.00.702220	Leistungszulagen Beschäftigte	294,01	360	300,41	-59,59	6,40
5.7.5.00.703200	Beiträge Versorgungskassen / Beschäftigte	1.298,81	1.450	1.327,44	-122,56	28,63
5.7.5.00.704200	Beiträge ges. Soz.vers. / Beschäftigte	3.489,94	3.900	3.567,24	-332,76	77,30
5.7.5.00.704900	Beiträge ges. Soz.vers. / Sonstige	146,47	1.250	187,37	-1.062,63	40,90
5.7.5.00.709100	Pauschalierte Lohnsteuer	201,02	230	179,66	-50,34	-21,36
F 10	Auszahlungen für Sach- und Dienstleistungen	278.453,68	367.050	256.355,37	-110.694,63	-22.098,31
1.1.1.30.724900	Sonstige Aufwendungen für Sachleistungen	0,00	50	0,00	-50,00	0,00
1.1.1.40.723800	GWG, sonstige Gebrauchsgegenstände (unter 410 € netto)	0,00	0	0,00	0,00	0,00
1.1.1.40.723801	GWG, sonstige Gebrauchsgegenstände (410 € bis 1000 € netto)	0,00	0	0,00	0,00	0,00
1.1.1.40.724900	Sonstige Aufwendungen für Sachleistungen	301,22	1.500	885,45	-614,55	584,23

## Doppischer Produktplan 2022 Rechnung

## Gesamthaushalt

## Gesamtfinanzplan VG neu

		Ergebnis Vorjahr (Spalte 1)	Gesamt-Ansatz HHJ (Spalte 2)	Rechn.ergebnis HHJ (Spalte 3)	Vergl. Ansatz/RE HHJ (Sp3-2)	Ergebn.verän. ggü HhVj (Sp3-1)
1.1.2.00.723800	GWG, sonstige Gebrauchsgegenstände (unter 410 € netto)	0,00	0	0,00	0,00	0,00
1.1.2.00.724900	Sonstige Auszahlungen für Sachleistungen	0,00	0	0,00	0,00	0,00
1.1.4.21.723130	Unterhaltung / Mietwohngrundstücke	3.241,19	1.500	2.680,93	1.180,93	-560,26
1.1.4.21.723200	Heizkosten / Mietwohngrundstücke	1.722,01	3.000	0,00	-3.000,00	-1.722,01
1.1.4.21.723202	Stromkosten / Mietwohngrundstücke	28,24	100	0,00	-100,00	-28,24
1.1.4.21.723203	Abgaben / Mietwohngrundstücke	756,98	1.800	1.951,24	151,24	1.194,26
1.1.4.23.723130	Unterhaltung / Gemeindebüro	296,86	500	278,74	-221,26	-18,12
1.1.4.23.723200	Heizkosten / Gemeindebüro	1.186,67	1.500	5.316,86	3.816,86	4.130,19
1.1.4.23.723202	Stromkosten / Gemeindebüro	484,92	500	530,36	30,36	45,44
1.1.4.23.723700	Unterhaltung BGA / Gemeindebüro	0,00	50	0,00	-50,00	0,00
1.1.4.23.723800	GWG, sonstige Gebrauchsgegenstände (unter 410 € netto)	16,82	50	0,00	-50,00	-16,82
1.1.4.23.724700	Sonstige Verbrauchsmittel	80,43	50	0,00	-50,00	-80,43
1.1.4.23.724900	Sonstige Aufwendungen für Sachleistungen	75,00	100	0,00	-100,00	-75,00
1.1.4.29.723110	Unterhaltung / unbebaute Grundstücke	0,00	500	0,00	-500,00	0,00
1.1.4.29.723203	Abgaben / unbebaute Grundstücke	965,34	1.000	389,59	-610,41	-575,75
1.1.4.29.723210	Ausbaubeiträge für unbebaute Grundstücke	0,00	0	0,00	0,00	0,00
1.1.4.30.723130	Unterhaltung / Bauhof	556,86	2.000	181,24	-1.818,76	-375,62
1.1.4.30.723200	Heizkosten / Bauhof	1.109,58	2.500	2.321,79	-178,21	1.212,21
1.1.4.30.723202	Stromkosten / Bauhof	400,71	1.000	1.431,02	431,02	1.030,31
1.1.4.30.723203	Abgaben / Bauhof	4.099,59	4.000	3.629,84	-370,16	-469,75
1.1.4.30.723510	Wartungs- und Instandsetzungskosten	0,00	3.000	641,43	-2.358,57	641,43
1.1.4.30.723520	Betriebs- und Schmierstoffe	1.313,91	2.500	3.258,84	758,84	1.944,93
1.1.4.30.723700	Unterhaltung BGA / Fuhrpark	144,72	800	196,17	-603,83	51,45
1.1.4.30.723800	GWG, sonstige Gebrauchsgegenstände (unter 410 € netto)	65,34	600	321,24	-278,76	255,90
1.1.4.30.723801	GWG, sonstige Gebrauchsgegenstände (410 € bis 1000 € netto)	0,00	0	1.065,00	1.065,00	1.065,00
1.1.4.30.724400	Materialbeschaffungen	298,55	500	426,59	-73,41	128,04
1.1.4.30.724700	Sonstige Verbrauchsmittel	98,43	150	60,41	-89,59	-38,02
1.2.1.00.724900	Aufwendungen für Wahlen	0,00	0	0,00	0,00	0,00
2.7.2.00.723800	GWG, sonstige Gebrauchsgegenstände (unter 410 € netto)	0,00	0	0,00	0,00	0,00
2.7.2.00.724900	Sonstige Aufwendungen für Sachleistungen / Bücherei	0,00	150	0,00	-150,00	0,00
2.8.1.00.723801	GWG, sonstige Gebrauchsgegenstände (410 € bis 1000 € netto)	0,00	0	0,00	0,00	0,00
2.8.1.00.724900	Aufwendungen für Heimat- und Brauchtumpflege	350,00	350	1.535,00	1.185,00	1.185,00
2.8.1.00.724904	Aufwendungen für Ortsverschönerung	0,00	400	132,80	-267,20	132,80
2.8.1.00.724905	Aufwendungen für Seniorenbetreuung	0,00	1.200	232,56	-967,44	232,56
3.6.5.20.723130	Unterhaltung / Kindertagesstätte	1.315,24	60.000	2.406,65	-57.593,35	1.091,41
3.6.5.20.723200	Heizkosten	1.573,18	3.500	11.189,89	7.689,89	9.616,71
3.6.5.20.723202	Stromkosten	2.167,05	3.000	2.300,96	-699,04	133,91
3.6.5.20.723203	Abgaben	763,49	2.000	1.501,35	-498,65	737,86
3.6.5.20.723700	Unterhaltung der Betriebs- und Geschäftsausstattung	181,49	600	38,59	-561,41	-142,90

## Doppischer Produktplan 2022 Rechnung

## Gesamthaushalt

## Gesamtfinanzplan VG neu

		Ergebnis Vorjahr (Spalte 1)	Gesamt-Ansatz HHJ (Spalte 2)	Rechn.ergebnis HHJ (Spalte 3)	Vergl. Ansatz/RE HHJ (Sp3-2)	Ergebn.verän. ggü HhVj (Sp3-1)
3.6.5.20.723800	GWG, sonstige Gebrauchsgegenstände (unter 410 € netto)	4.339,42	1.000	1.844,30	844,30	-2.495,12
3.6.5.20.723801	GWG, sonstige Gebrauchsgegenstände (410 € bis 1000 € netto)	499,00	1.000	0,00	-1.000,00	-499,00
3.6.5.20.724200	Ausgaben für Mittagsbetreuung	17.197,78	25.000	25.022,69	22,69	7.824,91
3.6.5.20.724700	Sonstige Verbrauchsmittel	2.009,45	2.000	2.510,42	510,42	500,97
3.6.5.20.724900	Sonstige Auszahlungen für Sachleistungen	386,86	400	298,20	-101,80	-88,66
3.6.5.20.724901	Spiel- und Beschäftigungsmaterial	2.355,40	2.000	1.786,61	-213,39	-568,79
3.6.5.20.724902	Aufwendungen / Kita!Plus	97,37	0	0,00	0,00	-97,37
3.6.5.20.724903	Ausgaben für Sprachförderung und Bildung von Anfang an	25,09	3.000	163,10	-2.836,90	138,01
3.6.5.20.729200	Sonstige Aufwendungen für Dienstleistungen (Praktika etc.)	0,00	0	0,00	0,00	0,00
3.6.5.20.729201	Kosten für Gebäudereinigung durch Fremdfirma	25.151,10	25.000	39.252,44	14.252,44	14.101,34
3.6.6.13.723110	Unterhaltung / Kinderspielplatz, Bolzplatz	502,02	6.000	527,77	-5.472,23	25,75
3.6.6.13.723203	Abgaben / Kinderspielplätze	0,00	0	0,00	0,00	0,00
3.6.6.13.723700	Unterhaltung BGA / Kinderspielplätze	0,00	0	0,00	0,00	0,00
3.6.6.13.723800	GWG, sonstige Gebrauchsgegenstände (unter 410 € netto)	0,00	0	63,90	63,90	63,90
4.2.4.10.723110	Unterhaltung / Sportplatz	4.493,88	4.000	4.373,11	373,11	-120,77
4.2.4.10.723203	Abgaben / Sportplatz	0,00	0	0,00	0,00	0,00
4.2.4.10.723700	Unterhaltung BGA / Sportplatz	0,00	0	0,00	0,00	0,00
5.4.1.11.723203	Abgaben	1.045,93	1.100	1.045,93	-54,07	0,00
5.4.1.11.723204	Pauschale f.d. Ableitung v. Niederschl.wasser in die Kanalisation	40.622,00	41.000	40.869,00	-131,00	247,00
5.4.1.11.723210	Ausbaubeiträge für Straßen, Wege, Plätze	0,00	0	0,00	0,00	0,00
5.4.1.11.723380	Unterhaltung / Straßen, Wege, Plätze	7.183,75	10.000	12.849,57	2.849,57	5.665,82
5.4.1.11.723700	Unterhaltung BGA / Straßen, Wege, Plätze	0,00	50	0,00	-50,00	0,00
5.4.1.11.723800	GWG, sonstige Gebrauchsgegenstände (unter 410 € netto)	157,08	50	0,00	-50,00	-157,08
5.4.1.12.723202	Stromkosten / Straßenbeleuchtung	4.262,23	5.000	4.557,95	-442,05	295,72
5.4.1.12.723330	Unterhaltung / Straßenbeleuchtung	7.377,53	7.000	5.396,75	-1.603,25	-1.980,78
5.4.1.13.723130	Unterhaltung / Buswarteallen	0,00	150	0,00	-150,00	0,00
5.4.1.13.723203	Abgaben / Buswarteallen	17,92	20	18,64	-1,36	0,72
5.5.3.10.723110	Unterhaltung / Friedhof	718,86	1.000	497,07	-502,93	-221,79
5.5.3.10.723130	Unterhaltung / Friedhofshalle	803,80	1.000	499,80	-500,20	-304,00
5.5.3.10.723202	Stromkosten / Friedhofshalle	121,36	250	229,73	-20,27	108,37
5.5.3.10.723203	Abgaben / Friedhof und Friedhofshalle	827,07	1.000	627,34	-372,66	-199,73
5.5.3.10.723700	Unterhaltung BGA / Friedhof	0,00	50	0,00	-50,00	0,00
5.5.3.10.723800	GWG, sonstige Gebrauchsgegenstände (unter 410 € netto)	0,00	50	0,00	-50,00	0,00
5.5.3.10.724700	Sonstige Verbrauchsmittel	0,00	50	7,28	-42,72	7,28
5.5.3.10.729200	Grabherstellungskosten	3.641,40	3.000	2.249,10	-750,90	-1.392,30
5.5.3.14.723110	Unterhaltung / Friedhof -alt-	17.304,26	10.000	10.599,18	599,18	-6.705,08
5.5.3.14.723203	Abgaben / Friedhof -alt-	0,00	250	0,00	-250,00	0,00
5.5.3.14.723210	Ausbaubeiträge für Friedhof -alt-	0,00	10.250	0,00	-10.250,00	0,00
5.5.3.14.723700	Unterhaltung BGA / Friedhof -alt-	0,00	0	0,00	0,00	0,00

## Doppischer Produktplan 2022 Rechnung

## Gesamthaushalt

## Gesamtfinanzplan VG neu

		Ergebnis Vorjahr (Spalte 1)	Gesamt-Ansatz HHJ (Spalte 2)	Rechn.ergebnis HHJ (Spalte 3)	Vergl. Ansatz/RE HHJ (Sp3-2)	Ergebn.verän. ggü HhVj (Sp3-1)
5.5.3.14.723800	GWG, sonstige Gebrauchsgegenstände (unter 410 € netto)	0,00	0	0,00	0,00	0,00
5.5.3.14.729200	Grabherstellungskosten Friedhof -alt-	597,98	0	1.097,78	1.097,78	499,80
5.5.5.10.723900	Unterhaltung und Bewirtschaftung / Gemeindewald	2.731,85	3.400	2.726,61	-673,39	-5,24
5.5.5.10.724700	Sonstige Verbrauchsmittel	0,00	0	0,00	0,00	0,00
5.5.5.10.725421	Betriebskostenbeitrag an das Land	3.546,26	0	0,00	0,00	-3.546,26
5.5.5.10.725480	Kostenerstattungen an Landesforsten	0,00	7.720	3.636,00	-4.084,00	3.636,00
5.5.5.10.729200	Unternehmereinsatz im Gemeindewald	65.425,17	7.200	1.591,03	-5.608,97	-63.834,14
5.5.5.90.723380	Unterhaltung / Wirtschaftswege	8.153,32	5.260	6.613,89	1.353,89	-1.539,43
5.5.5.90.723700	Unterhaltung BGA / Wirtschaftswege	0,00	0	0,00	0,00	0,00
5.5.5.90.723800	GWG, sonstige Gebrauchsgegenstände (unter 410 € netto)	0,00	0	0,00	0,00	0,00
5.7.3.10.723110	Unterhaltung / Grundstück Turnhalle	0,00	0	0,00	0,00	0,00
5.7.3.10.723130	Unterhaltung / Turnhalle	169,85	22.500	8.674,41	-13.825,59	8.504,56
5.7.3.10.723200	Heizkosten / Turnhalle	3.761,67	5.000	0,00	-5.000,00	-3.761,67
5.7.3.10.723202	Stromkosten / Turnhalle	775,38	3.000	1.600,11	-1.399,89	824,73
5.7.3.10.723203	Abgaben / Turnhalle	1.810,37	1.900	1.810,37	-89,63	0,00
5.7.3.10.723700	Unterhaltung BGA / Turnhalle	251,00	200	0,00	-200,00	-251,00
5.7.3.10.723800	GWG, sonstige Gebrauchsgegenstände (unter 410 € netto)	160,91	100	448,75	348,75	287,84
5.7.3.10.723801	GWG, sonstige Gebrauchsgegenstände (410 € bis 1000 € netto)	0,00	0	0,00	0,00	0,00
5.7.3.10.724700	Sonstige Verbrauchsmittel	254,62	550	615,19	65,19	360,57
5.7.3.20.723130	Unterhaltung / Dorfgemeinschaftshaus	0,00	700	910,44	210,44	910,44
5.7.3.20.723200	Heizkosten / DGH	9.074,91	7.000	3.689,96	-3.310,04	-5.384,95
5.7.3.20.723202	Stromkosten / DGH	133,50	400	246,34	-153,66	112,84
5.7.3.20.723203	Abgaben / DGH	442,74	450	414,48	-35,52	-28,26
5.7.3.20.723700	Unterhaltung BGA / DGH	0,00	50	0,00	-50,00	0,00
5.7.3.20.723800	GWG, sonstige Gebrauchsgegenstände (unter 410 € netto)	0,00	50	0,00	-50,00	0,00
5.7.3.20.724700	Sonstige Verbrauchsmittel	-75,00	50	75,00	25,00	150,00
5.7.3.90.723100	Unterhaltung / Sonstige allgemeine Einrichtungen	462,37	1.000	477,84	-522,16	15,47
5.7.3.90.723110	Unterhaltung / Grillplatz	0,00	500	0,00	-500,00	0,00
5.7.5.00.723100	Unterhaltung / Fremdenverkehrseinrichtungen	9.705,31	27.000	4.783,14	-22.216,86	-4.922,17
5.7.5.00.723130	Unterhaltung / Haus Linn	354,10	3.000	6.821,68	3.821,68	6.467,58
5.7.5.00.723200	Heizkosten / Haus Linn	1.919,25	2.200	3.762,55	1.562,55	1.843,30
5.7.5.00.723202	Stromkosten / Haus Linn	2.111,67	3.300	3.239,14	-60,86	1.127,47
5.7.5.00.723203	Abgaben / Haus Linn	1.735,49	2.500	2.650,23	150,23	914,74
5.7.5.00.723210	Ausbaubeiträge für Haus Linn	0,00	0	0,00	0,00	0,00
5.7.5.00.723700	Unterhaltung BGA / Fremdenverkehr	216,58	500	0,00	-500,00	-216,58
5.7.5.00.723800	GWG, sonstige Gebrauchsgegenstände (unter 410 € netto)	0,00	200	126,02	-73,98	126,02
5.7.5.00.723801	GWG, sonstige Gebrauchsgegenstände (410 € bis 1000 € netto)	0,00	0	0,00	0,00	0,00
5.7.5.00.724700	Sonstige Verbrauchsmittel, Werbeartikel etc.	0,00	0	149,99	149,99	149,99
5.7.5.00.724900	Sonstige Aufwendungen für Sachleistungen / Fremdenverkehr	0,00	200	0,00	-200,00	0,00



## Doppischer Produktplan 2022 Rechnung

## Gesamthaushalt

## Gesamtfinanzplan VG neu

	Ergebnis Vorjahr (Spalte 1)	Gesamt-Ansatz HHJ (Spalte 2)	Rechn.ergebnis HHJ (Spalte 3)	Vergl. Ansatz/RE HHJ (Sp3-2)	Ergebn.verän. ggü HhVj (Sp3-1)
F 11 nicht besetzt	0,00	0	0,00	0,00	0,00
F 12 Zuwendungen, Umlagen und sonstige Transferauszahlungen	576.310,40	602.860	602.153,78	-706,22	25.843,38
1.1.6.00.741450 Umlage an den ehem. Gemeindekassenverband -alt-	74,51	0	0,00	0,00	-74,51
1.1.6.00.741480 Umlage an den ehem. Gemeindekassenverband	0,00	60	43,09	-16,91	43,09
4.2.4.10.741900 Zuschüsse für lfd. Zwecke an Privatpersonen und Vereine	0,00	0	0,00	0,00	0,00
6.1.1.00.743100 Gewerbesteuerumlage	6.451,89	4.200	3.928,69	-271,31	-2.523,20
6.1.1.00.744210 Kreisumlage	335.626,00	352.600	352.354,00	-246,00	16.728,00
6.1.1.00.744230 Verbandsgemeindeumlage	234.158,00	246.000	245.828,00	-172,00	11.670,00
F 13 Auszahlungen der sozialen Sicherung	0,00	0	0,00	0,00	0,00
F 14 Sonstige laufende Auszahlungen	24.420,99	39.540	33.951,27	-5.588,73	9.530,28
1.1.1.30.763500 Öffentliche Bekanntmachungen	0,00	0	417,69	417,69	417,69
1.1.1.30.769300 Repräsentationsmittel	0,00	100	0,00	-100,00	0,00
1.1.1.30.769600 Aufwendungen für Partnerschaften	0,00	0	0,00	0,00	0,00
1.1.1.30.769700 Ehrengaben / Altersjubilare	745,09	700	200,00	-500,00	-545,09
1.1.1.40.761200 Auszahlungen für Aus- und Fortbildung, Umschulung	0,00	0	0,00	0,00	0,00
1.1.1.40.761300 Aufwendungen für Dienstreisen / Gemeindeorgane	0,00	50	0,00	-50,00	0,00
1.1.1.40.769200 Verfügungsmittel	143,00	250	68,00	-182,00	-75,00
1.1.2.00.761200 Auszahlungen für Aus- und Fortbildung, Umschulung	0,00	0	0,00	0,00	0,00
1.1.2.00.761500 Dienst- und Schutzkleidung, persönliche Ausrüstungsgegenstände	88,78	200	289,65	89,65	200,87
1.1.2.00.761900 Sonstige Personalnebenauszahlungen	940,47	1.200	264,84	-935,16	-675,63
1.1.2.00.763400 Telefon- und Datenübertragungskosten	13,52	50	25,99	-24,01	12,47
1.1.4.21.762500 Sachverständigen-, Gerichts- und ähnliche Auszahlungen	0,00	0	0,00	0,00	0,00
1.1.4.21.764100 Versicherungsbeiträge / Mietwohngrundstücke	174,06	250	176,04	-73,96	1,98
1.1.4.23.763400 Telefon- und Datenübertragungskosten	498,75	600	499,80	-100,20	1,05
1.1.4.23.764100 Versicherungsbeiträge / Rathaus	103,42	120	105,64	-14,36	2,22
1.1.4.30.764100 Versicherungsbeiträge / Bauhof u. Fuhrpark	1.244,31	1.350	1.282,74	-67,26	38,43
1.1.4.30.768200 Kraftfahrzeugsteuer	166,00	200	166,00	-34,00	0,00
1.1.4.30.769400 Aufwendungen für Schadensfälle / Selbstbet. Haftpflichtschaden	0,00	0	0,00	0,00	0,00
1.1.4.50.763100 Büromaterial / sonst. zentr. Dienste	9,48	200	7,90	-192,10	-1,58
1.1.4.50.763200 Bücher und Zeitschriften / sonst. zentr. Dienste	0,00	50	0,00	-50,00	0,00
1.1.4.50.763300 Porto- und Versandkosten / sonst. zentr. Dienste	0,00	0	0,00	0,00	0,00
1.1.4.50.764100 Versicherungsbeiträge / sonst. zentr. Dienste	2.719,20	2.800	2.786,19	-13,81	66,99
1.1.4.50.764300 Sonstige Beiträge	6.287,35	7.000	6.572,74	-427,26	285,39
1.1.6.00.762500 Sachverständigen-, Gerichts- und ähnliche Auszahlungen	0,00	0	0,00	0,00	0,00
2.8.1.00.763500 Öffentliche Bekanntmachungen / Kerwe	0,00	500	246,33	-253,67	246,33
2.8.1.00.764100 Versicherungsbeiträge	309,40	650	466,48	-183,52	157,08
2.8.1.00.764200 Mitgliedsbeitrag Histor. Verein u. Förderverein GS	230,00	230	230,00	0,00	0,00
3.6.5.20.761200 Auszahlungen für Aus- und Fortbildung, Umschulung	330,00	500	120,00	-380,00	-210,00
3.6.5.20.761300 Aufwendungen für Dienstreisen	0,00	500	0,00	-500,00	0,00

## Doppischer Produktplan 2022 Rechnung

Gesamthaushalt		Ergebnis Vorjahr (Spalte 1)	Gesamt-Ansatz HHJ (Spalte 2)	Rechn.ergebnis HHJ (Spalte 3)	Vergl. Ansatz/RE HHJ (Sp3-2)	Ergebn.verän. ggü HhVj (Sp3-1)
<b>Gesamtfinanzplan VG neu</b>						
3.6.5.20.761900	Sonstige Personalnebenauszahlungen	756,88	800	13,00	-787,00	-743,88
3.6.5.20.762430	Kosten für Software, Updates, Wartung (bis 410 € netto)	172,80	200	0,00	-200,00	-172,80
3.6.5.20.763100	Büromaterial	692,84	500	735,95	235,95	43,11
3.6.5.20.763200	Bücher und Zeitschriften	0,00	100	79,90	-20,10	79,90
3.6.5.20.763300	Porto und Versandkosten	0,00	0	1,60	1,60	1,60
3.6.5.20.763400	Telefon- und Datenübertragungskosten	685,58	700	620,93	-79,07	-64,65
3.6.5.20.763500	Öffentliche Bekanntmachungen	0,00	0	0,00	0,00	0,00
3.6.5.20.764100	Versicherungsbeiträge / Kindertagesstätte	616,84	650	632,56	-17,44	15,72
3.6.6.13.764100	Versicherungsbeiträge / Spielplatz	3,17	10	3,28	-6,72	0,11
5.1.1.00.762550	Auszahlungen für die Erstellung von Bebauungsplänen	892,50	8.200	8.159,66	-40,34	7.267,16
5.1.1.00.762590	Kosten für Dorfentwicklungsplanung	0,00	0	0,00	0,00	0,00
5.4.1.11.762100	Mieten, Pachten und Erbbauzinsen	30,68	30	30,68	0,68	0,00
5.4.1.11.762500	Sachverständigen-, Gerichts- und ähnliche Auszahlungen	0,00	0	0,00	0,00	0,00
5.4.1.13.764100	Versicherungsbeiträge / Buswarteallen	24,33	30	25,36	-4,64	1,03
5.5.3.10.762500	Sachverständigen-, Gerichts- und ähnliche Auszahlungen	0,00	0	0,00	0,00	0,00
5.5.3.10.764100	Versicherungsbeiträge / Friedhofshalle	138,73	150	142,34	-7,66	3,61
5.5.3.10.764200	Beitrag für Gartenbauberufsgenossenschaft	121,31	100	99,22	-0,78	-22,09
5.5.3.14.762510	Sachverständigen-, Gerichts- und ähnliche Aufwendungen	0,00	3.100	3.094,00	-6,00	3.094,00
5.5.5.10.764100	Versicherungsbeiträge / Gemeindewald	2.297,95	2.200	2.211,42	11,42	-86,53
5.7.3.10.763400	Telefon- und Datenübertragungskosten / Turnhalle	0,00	0	0,00	0,00	0,00
5.7.3.10.764100	Versicherungsbeiträge / Turnhalle	1.121,81	1.200	1.143,50	-56,50	21,69
5.7.3.20.762500	Sachverständigen-, Gerichts- und ähnliche Auszahlungen	0,00	0	0,00	0,00	0,00
5.7.3.20.764100	Versicherungsbeiträge / DGH	369,09	450	371,94	-78,06	2,85
5.7.3.90.764100	Versicherungsbeiträge / Sonst. allg. Einr.	119,65	120	122,25	2,25	2,60
5.7.5.00.761200	Auszahlungen für Aus- und Fortbildung, Umschulung	0,00	0	0,00	0,00	0,00
5.7.5.00.762500	Sachverständigen-, Gerichts- und ähnliche Auszahlungen	0,00	0	0,00	0,00	0,00
5.7.5.00.763100	Büromaterial / Fremdenverkehr	0,00	0	0,00	0,00	0,00
5.7.5.00.763300	Porto und Versandkosten / Fremdenverkehr	0,00	0	0,00	0,00	0,00
5.7.5.00.763400	Telefon- und Datenübertragungskosten / Fremdenverkehr	668,46	700	674,65	-25,35	6,19
5.7.5.00.763500	Aufwendungen für Werbeanzeigen etc.	0,00	1.000	0,00	-1.000,00	0,00
5.7.5.00.763600	Öffentlichkeitsarbeit	0,00	0	109,10	109,10	109,10
5.7.5.00.764100	Versicherungsbeiträge / Haus Linn	1.486,14	1.500	1.523,22	23,22	37,08
5.7.5.00.764300	Mitgliedsbeiträge, Sonstige Beiträge	219,40	300	230,68	-69,32	11,28
<b>F 15</b>	<b>Summe der laufenden Auszahlungen aus Verwaltungstätigkeit</b>	<b>1.544.991,28</b>	<b>1.895.190</b>	<b>1.622.250,04</b>	<b>-272.939,96</b>	<b>77.258,76</b>
<b>F 16</b>	<b>Saldo der laufenden Ein- und Auszahlungen aus Verwaltungstätigkeit</b>	<b>10.878,30</b>	<b>-243.940</b>	<b>29.419,66</b>	<b>273.359,66</b>	<b>18.541,36</b>
<b>F 17</b>	<b>Zins- und sonstige Finanzeinzahlungen</b>	<b>267,00</b>	<b>0</b>	<b>-353,00</b>	<b>-353,00</b>	<b>-620,00</b>
1.1.6.00.672100	Stundungszinsen etc.	0,00	0	73,00	73,00	73,00
6.1.2.00.679200	Vollverzinsung aus Gewerbesteuer	267,00	0	-426,00	-426,00	-693,00
6.1.2.00.679400	Zinsen für Kassenplusbestände	0,00	0	0,00	0,00	0,00

## Doppischer Produktplan 2022 Rechnung

## Gesamthaushalt

## Gesamtfinanzplan VG neu

	Ergebnis Vorjahr (Spalte 1)	Gesamt-Ansatz HHJ (Spalte 2)	Rechn.ergebnis HHJ (Spalte 3)	Vergl. Ansatz/RE HHJ (Sp3-2)	Ergebn.verän. ggü HhVj (Sp3-1)
6.1.2.00.679900 Verzugszinsen	0,00	0	0,00	0,00	0,00
<b>F 18 Zins- und sonstige Finanzauszahlungen</b>	<b>17.753,84</b>	<b>18.000</b>	<b>19.067,81</b>	<b>1.067,81</b>	<b>1.313,97</b>
6.1.2.00.774300 Zinsen für Kassenminusbestände an VG	9.727,19	10.000	10.819,40	819,40	1.092,21
6.1.2.00.775110 Zinsen an Volksbanken, Hypothekenbanken	6.235,69	5.570	5.564,45	-5,55	-671,24
6.1.2.00.775120 Zinsen an Sparkassen	1.790,20	2.430	2.693,25	263,25	903,05
6.1.2.00.779100 Zinsen aus der Vollverzinsung der Gewerbesteuer	0,00	0	-10,00	-10,00	-10,00
6.1.2.00.779900 Sonstiger Zinsaufwand	0,76	0	0,71	0,71	-0,05
<b>F 19 Saldo der Zins- und sonstigen Finanzen- und -auszahlungen</b>	<b>-17.486,84</b>	<b>-18.000</b>	<b>-19.420,81</b>	<b>-1.420,81</b>	<b>-1.933,97</b>
<b>F 20 Saldo der ordentlichen Ein- und Auszahlungen</b>	<b>-6.608,54</b>	<b>-261.940</b>	<b>9.998,85</b>	<b>271.938,85</b>	<b>16.607,39</b>
<b>F 21 Saldo der außerordentlichen Ein- und Auszahlungen</b>	<b>0,00</b>	<b>0</b>	<b>0,00</b>	<b>0,00</b>	<b>0,00</b>
<b>F 22 Saldo der Ein- und Auszahlungen aus internen Leistungsbeziehungen</b>	<b>0,00</b>	<b>0</b>	<b>0,00</b>	<b>0,00</b>	<b>0,00</b>
<b>F 23 Saldo der ordentlichen und außerordentlichen Ein- und Auszahlungen</b>	<b>-6.608,54</b>	<b>-261.940</b>	<b>9.998,85</b>	<b>271.938,85</b>	<b>16.607,39</b>
<b>F 24 Einzahlungen aus Investitionszuwendungen</b>	<b>0,00</b>	<b>0</b>	<b>0,00</b>	<b>0,00</b>	<b>0,00</b>
3.6.5.20/0007.681742 Landeszuweisung für Baumaßnahmen / Kita	0,00	0	0,00	0,00	0,00
3.6.5.20/0007.681743 Zuwendungen von Gemeinden u. Gde.verbänden	0,00	0	0,00	0,00	0,00
3.6.5.20/0021.681742 Landeszuweisung bewegl. Verm. / Kita Dannenfels	0,00	0	0,00	0,00	0,00
3.6.5.20/0021.681743 Zuwendungen von Gemeinden u. Gde.verbänden	0,00	0	0,00	0,00	0,00
3.6.5.20/0021.681790 Zuwendungen von Privatpersonen und Vereinen	0,00	0	0,00	0,00	0,00
5.4.1.11/0002.681790 Zuwendungen von Privatpersonen (u.a. Eigenleistungen)	0,00	0	0,00	0,00	0,00
5.5.5.90/0013.681790 Anzahlungen auf Sopo vom privaten Bereich	0,00	0	0,00	0,00	0,00
5.7.3.10/0019.681742 Landeszuweisungen / Turnhalle	0,00	0	0,00	0,00	0,00
5.7.3.10/0019.681743 Zuwendungen von Gemeinden u. Gde.verbänden	0,00	0	0,00	0,00	0,00
5.7.3.10/0019.681790 Zuwendungen von Privatpersonen und Vereinen (u.a. Eigenleistungen)	0,00	0	0,00	0,00	0,00
5.7.3.10/0027.681741 Bundeszuweisung für Ladeinfrastruktur	0,00	0	0,00	0,00	0,00
<b>F 25 Einzahlungen aus Beiträgen und ähnlichen Entgelten</b>	<b>13.639,06</b>	<b>0</b>	<b>37.345,93</b>	<b>37.345,93</b>	<b>23.706,87</b>
5.4.1.11/0001.682650 Erschließungsbeiträge / NBG "Bangertsäcker"	0,00	0	22.561,71	22.561,71	22.561,71
5.4.1.11/0002.682650 Kostenerstattungen landespfl. Ausgleichsmaßnahmen	0,00	0	0,00	0,00	0,00
5.4.1.11/0009.682650 Anz. auf Ausbaubeiträge / Oberstraße	8.840,21	0	9.942,43	9.942,43	1.102,22
5.4.1.11/0011.682500 Wiederkehrende Ausbaubeiträge für Gemeindestraßen	0,00	0	0,00	0,00	0,00
5.5.3.10/0100.682700 Grabnutzungsentgelte	2.890,85	0	2.297,79	2.297,79	-593,06
5.5.3.14/0100.682700 Grabnutzungsentgelte	1.908,00	0	2.544,00	2.544,00	636,00
<b>F 26 Sonstige Investitionseinzahlungen</b>	<b>233.800,00</b>	<b>0</b>	<b>0,00</b>	<b>0,00</b>	<b>-233.800,00</b>
1.1.4.29/0004.688100 Einzahlungen aus dem Verkauf von Bauplätzen	233.800,00	0	0,00	0,00	-233.800,00
1.1.4.29/0005.685100 Einzahlungen aus dem Verkauf von unbeb. Grundstücken	0,00	0	0,00	0,00	0,00
5.4.1.11/0025.685100 Einzahlungen für unbebaute Grundstücke und grundstücksgleiche Rechte	0,00	0	0,00	0,00	0,00
<b>F 27 Summe der Einzahlungen aus Investitionstätigkeit</b>	<b>247.439,06</b>	<b>0</b>	<b>37.345,93</b>	<b>37.345,93</b>	<b>-210.093,13</b>

## Doppischer Produktplan 2022 Rechnung

Gesamthaushalt						
<u>Gesamtfinanzplan VG neu</u>						
		Ergebnis Vorjahr (Spalte 1)	Gesamt-Ansatz HHJ (Spalte 2)	Rechn.ergebnis HHJ (Spalte 3)	Vergl. Ansatz/RE HHJ (Sp3-2)	Ergebn.verän. ggü HhVj (Sp3-1)
F 28	Auszahlungen für immaterielle Vermögensgegenstände	0,00	0	0,00	0,00	0,00
F 29	Auszahlungen für Sachanlagen	497.761,53	86.100	46.289,11	-39.810,89	-451.472,42
1.1.4.29/0005.785100	Auszahlungen für unbebaute Grundstücke etc.	0,00	0	17.550,57	17.550,57	17.550,57
1.1.4.30/0014.785600	Auszahlungen für Fahrzeuge, Maschinen und techn. Anlagen / Fuhrpark	0,00	0	0,00	0,00	0,00
1.1.4.30/0020.785710	Bewegliches Anlagevermögen / Fuhrpark	0,00	0	0,00	0,00	0,00
3.6.5.20/0007.785930	Auszahlungen für Baumaßnahmen / Kita	469.659,32	25.000	25.369,75	369,75	-444.289,57
3.6.5.20/0021.785710	Bewegliches Anlagevermögen / Kindertagesstätte	1.505,00	0	0,00	0,00	-1.505,00
5.4.1.11/0001.785930	Erschließung NBG "Bangertsäcker"	0,00	0	0,00	0,00	0,00
5.4.1.11/0002.785930	Auszahlungen für landespfl. Ausgleichsmaßnahmen	0,00	0	0,00	0,00	0,00
5.4.1.11/0009.785910	Grunderwerb / Ausbau Oberstraße etc.	0,00	0	0,00	0,00	0,00
5.4.1.11/0011.785710	Bewegliches Anlagevermögen / Straßen, Wege, Plätze	0,00	0	0,00	0,00	0,00
5.4.1.11/0011.785930	Ausbau von Gemeindestraßen	0,00	32.000	0,00	-32.000,00	0,00
5.4.1.12/0024.785930	Baumaßnahmen / Straßenbeleuchtung	0,00	0	0,00	0,00	0,00
5.4.1.13/0006.785930	Auszahlungen für die Errichtung von Buswarteallen	0,00	0	0,00	0,00	0,00
5.5.3.10/0010.785710	Auszahlungen für bewegl. Anlagevermögen / Friedhof	0,00	0	0,00	0,00	0,00
5.5.3.14/0026.785930	Baumaßnahmen / Friedhof -alt-	0,00	0	0,00	0,00	0,00
5.5.5.90/0013.785930	Auszahlungen für Baumaßnahmen / Wirtschaftswege	0,00	0	0,00	0,00	0,00
5.7.3.10/0019.785710	Bewegliches Anlagevermögen / Turnhalle	0,00	17.500	2.034,90	-15.465,10	2.034,90
5.7.3.10/0019.785930	AiB / Baumaßnahmen Turnhalle	26.597,21	0	1.333,89	1.333,89	-25.263,32
5.7.3.10/0027.785930	AiB / Ladesinfrastruktur für Elektrofahrzeuge	0,00	11.600	0,00	-11.600,00	0,00
5.7.3.20/0008.785710	Bewegliches Anlagevermögen / Haus der Vereine	0,00	0	0,00	0,00	0,00
5.7.3.20/0008.785930	Baumaßnahmen / Haus der Vereine	0,00	0	0,00	0,00	0,00
5.7.5.00/0016.785590	Auszahlungen für Kunstgegenstände	0,00	0	0,00	0,00	0,00
5.7.5.00/0016.785710	Bewegliches Anlagevermögen / Fremdenverkehr	0,00	0	0,00	0,00	0,00
5.7.5.00/0017.785930	Baumaßnahmen / Park der Sinne	0,00	0	0,00	0,00	0,00
F 30	Auszahlungen für Finanzanlagen	0,00	0	0,00	0,00	0,00
F 31	Sonstige Investitionsauszahlungen	0,00	0	0,00	0,00	0,00
1.1.4.29/0004.788210	Erwerb von Grundstücken	0,00	0	0,00	0,00	0,00
F 32	<b>Summe der Auszahlungen aus Investitionstätigkeit</b>	<b>497.761,53</b>	<b>86.100</b>	<b>46.289,11</b>	<b>-39.810,89</b>	<b>-451.472,42</b>
F 33	<b>Saldo der Ein- und Auszahlungen aus Investitionstätigkeit</b>	<b>-250.322,47</b>	<b>-86.100</b>	<b>-8.943,18</b>	<b>77.156,82</b>	<b>241.379,29</b>
F 34	<b>Finanzmittelüberschuss / Finanzmittelfehlbetrag</b>	<b>-256.931,01</b>	<b>-348.040</b>	<b>1.055,67</b>	<b>349.095,67</b>	<b>257.986,68</b>
F 35	Aufnahme von Investitionskrediten	200.000,00	86.100	0,00	-86.100,00	-200.000,00
6.1.2.00/0099.692531	Kredite für Investitionen	200.000,00	86.100	0,00	-86.100,00	-200.000,00
	Tilgung von Investitionskrediten (ordentliche Tilgung)	78.900,00	88.900	88.900,00	0,00	10.000,00
6.1.2.00/0099.792510	Tilgung von Krediten für Investitionen	78.900,00	88.900	88.900,00	0,00	10.000,00
	Tilgung von Investitionskrediten (Außerordentliche Tilgung)	0,00	0	24.000,00	24.000,00	24.000,00

## Doppischer Produktplan 2022 Rechnung

## Gesamthaushalt

## Gesamtfinanzplan VG neu

	Ergebnis Vorjahr (Spalte 1)	Gesamt-Ansatz HHJ (Spalte 2)	Rechn.ergebnis HHJ (Spalte 3)	Vergl. Ansatz/RE HHJ (Sp3-2)	Ergebn.verän. ggü HhVj (Sp3-1)
6.1.2.00/0099.792511 AO-Tilgung von Investitionskrediten	0,00	0	24.000,00	24.000,00	24.000,00
<b>F 36 Tilgung von Investitionskrediten</b>	<b>78.900,00</b>	<b>88.900</b>	<b>112.900,00</b>	<b>24.000,00</b>	<b>34.000,00</b>
6.1.2.00/0099.792510 Tilgung von Krediten für Investitionen	78.900,00	88.900	88.900,00	0,00	10.000,00
6.1.2.00/0099.792511 AO-Tilgung von Investitionskrediten	0,00	0	24.000,00	24.000,00	24.000,00
<b>F 37 Saldo der Ein- und Auszahlungen aus Investitionskrediten</b>	<b>121.100,00</b>	<b>-2.800</b>	<b>-112.900,00</b>	<b>-110.100,00</b>	<b>-234.000,00</b>
<b>F 38 Veränderung der liquiden Mittel (ohne durchlaufende Gelder) *1</b>	<b>135.831,01</b>	<b>0</b>	<b>111.844,33</b>	<b>111.844,33</b>	<b>-23.986,68</b>
<b>F 39 Saldo der Ein- und Auszahlungen aus Krediten zur Liquiditätssicherung *2</b>	<b>0,00</b>	<b>0</b>	<b>0,00</b>	<b>0,00</b>	<b>0,00</b>
<b>F 40 Saldo der Ein- und Auszahlungen aus Finanzierungstätigkeit</b>	<b>256.931,01</b>	<b>-2.800</b>	<b>-1.055,67</b>	<b>1.744,33</b>	<b>-257.986,68</b>
Einzahlungen aus durchlaufenden Geldern	15.134,13	0	6.513,66	6.513,66	-8.620,47
1.1.4.21.699100 durchlaufende Gelder	0,00	0	0,00	0,00	0,00
1.1.4.21.699200 treuhänderische Gelder	0,19	0	0,14	0,14	-0,05
1.2.2.11.699200 treuhänderische Gelder	0,00	0	0,00	0,00	0,00
5.7.5.00.699200 treuhänderische Gelder	0,10	0	0,10	0,10	0,00
6.1.2.00.699100 durchlaufende Gelder	-225,26	0	827,92	827,92	1.053,18
6.1.2.00.699200 treuhänderische Gelder	15.359,10	0	5.685,50	5.685,50	-9.673,60
Auszahlungen aus durchlaufenden Geldern	13.385,74	0	3.573,70	3.573,70	-9.812,04
1.1.4.21.799100 durchlaufende Gelder	0,00	0	0,00	0,00	0,00
1.1.4.21.799200 treuhänderische Gelder	850,23	0	0,00	0,00	-850,23
1.2.2.11.799100 durchlaufende Gelder	0,00	0	0,00	0,00	0,00
1.2.2.11.799200 treuhänderische Gelder	4.995,51	0	0,00	0,00	-4.995,51
5.7.5.00.799200 treuhänderische Gelder	0,00	0	0,00	0,00	0,00
6.1.2.00.799100 durchlaufende Gelder	0,00	0	0,00	0,00	0,00
6.1.2.00.799200 treuhänderische Gelder	7.540,00	0	3.573,70	3.573,70	-3.966,30
<b>F 41 Saldo der durchlaufenden Gelder</b>	<b>1.748,39</b>	<b>0</b>	<b>2.939,96</b>	<b>2.939,96</b>	<b>1.191,57</b>
<b>F 42 Verwendung Finanzmittelüberschuss / Deckung Finanzmittelfehlbetrag</b>	<b>258.679,40</b>	<b>-2.800</b>	<b>1.884,29</b>	<b>4.684,29</b>	<b>-256.795,11</b>
<b>F 43 Veränderung der Liquiden Mittel (einschl. durchlaufende Gelder)</b>	<b>-134.082,62</b>	<b>0</b>	<b>-108.904,37</b>	<b>-108.904,37</b>	<b>25.178,25</b>
<b>F 44 Nachrichtlich: Ausgleich Finanzhaushalt *3 (= F23 ./ . ordentl. Tilgung)</b>	<b>-85.508,54</b>	<b>-350.840</b>	<b>-78.901,15</b>	<b>271.938,85</b>	<b>6.607,39</b>
ordentliche Einzahlungen	1.556.136,58	1.651.250	1.651.316,70	66,70	95.180,12
ordentliche Auszahlungen	1.562.745,12	1.913.190	1.641.317,85	-271.872,15	78.572,73
Saldo ordentliche Ein-/Auszahlungen	-6.608,54	-261.940	9.998,85	271.938,85	16.607,39

## Doppischer Produktplan 2022 Rechnung

## Gesamthaushalt

Gesamtfinanzplan VG neu

	Ergebnis Vorjahr (Spalte 1)	Gesamt-Ansatz HHJ (Spalte 2)	Rechn.ergebnis HHJ (Spalte 3)	Vergl. Ansatz/RE HHJ (Sp3-2)	Ergebn.verän. ggü HhVj (Sp3-1)
--	--------------------------------	---------------------------------	----------------------------------	---------------------------------	-----------------------------------

Gesamteinzahlungen	2.018.709,77	1.737.350	1.695.176,29	-42.173,71	-323.533,48
Gesamtauszahlungen	2.152.792,39	2.088.190	1.804.080,66	-284.109,34	-348.711,73
Saldo Gesamteinzahlungen / Gesamtauszahlungen	-134.082,62	-350.840	-108.904,37	241.935,63	25.178,25

\*1 Bei Ortsgemeinden: Veränderung der Forderungen ggü der VG

\*2 Bei Ortsgemeinden: Veränderung der Verbindlichkeiten ggü der VG

\*3 Ohne außerplanmäßige Tilgungen und Umschuldungen

## Anlagenübersicht für das Haushaltsjahr 2022

Filterkriterien: Nr.: AN000001..AN0199999, Shortcutdimension 3: 4

Posten / Art (gem. § 47 Abs. 4 Nr. 1 GemHVO)	Anschaffungs- und Herstellungskosten					Abschreibungen, Wertberichtigungen						Restbuchwerte		Kennzahlen		Wert- minderung durch unterlassene Instand- haltung, Altlasten, sonstiges
	Stand zum 31.12.2021	Zugänge im Haushaltsjahr	Abgänge im Haushaltsjahr	Umbuchungen im Haushaltsjahr	Stand zum 31.12.2022	aufgelaufene Abschrei- bungen zum 31.12.2021	Zuschrei- bungen im Haushaltsjahr	Abschrei- bungen im Haushaltsjahr	Umbuchung im Haushaltsjahr	aufgelaufene Ab- schreibungen auf Abgänge	Ab- schreibungen zum 31.12.2022	Rest- buchwerte am Ende des Haushalts- jahres	Rest- buchwerte am Ende des Haushalts- vorjahres	Durch- schnitt- licher Absch.- satz	Durch- schnitt- licher Rest- buch- wert	
1.1.1 Gewerbl. Schutzrechte u. ähnl. Rechte (Lizenzen)	9.450,00	0,00	0,00	0,00	9.450,00	0,00	0,00	0,00	0,00	0,00	0,00	9.450,00	9.450,00	0,0 %	100,0 %	0,00
1.1.2 Geleistete Zuwendungen	1.966,67	0,00	0,00	0,00	1.966,67	-1.300,00	0,00	-100,00	0,00	0,00	-1.400,00	566,67	666,67	5,1 %	28,8 %	0,00
1.1.3 Gezahlte Investitionszuschüsse	53.128,00	0,00	0,00	0,00	53.128,00	-39.940,42	0,00	-3.657,03	0,00	0,00	-43.597,45	9.530,55	13.187,58	6,9 %	17,9 %	0,00
1.1.5 Anzahlungen auf Imm. Vermögensgegenstände	0,00	0,00	0,00	0,00	0,00	0,00	0,00	0,00	0,00	0,00	0,00	0,00	0,00	0,0 %	0,0 %	0,00
1.2.1 Wald, Forsten	876.771,60	0,00	0,00	0,00	876.771,60	-168.323,00	0,00	0,00	0,00	0,00	-168.323,00	708.448,60	708.448,60	0,0 %	80,8 %	0,00
1.2.10 Geleistete Anzahlungen, Anlagen im Bau	642.067,70	23.781,82	0,00	-641.454,52	24.395,00	0,00	0,00	0,00	0,00	0,00	24.395,00	642.067,70	642.067,70	0,0 %	100,0 %	0,00
1.2.2 Sonst. unbeb. Grundstücke u. grundst.gl. Rechte	177.621,15	17.550,57	0,00	0,00	195.171,72	-52.851,41	0,00	-4.692,18	0,00	0,00	-57.543,59	137.628,13	124.769,74	2,4 %	70,5 %	0,00
1.2.3 Bebaute Grundstücke u. grundstücksgleiche Rechte	4.581.015,68	1.333,89	0,00	590.860,85	5.173.210,42	-650.620,27	0,00	-81.261,16	0,00	0,00	-731.881,43	4.441.328,99	3.930.395,41	1,6 %	85,9 %	0,00
1.2.4 Infrastrukturvermögen	4.440.481,01	0,00	0,00	0,00	4.440.481,01	-1.289.776,63	0,00	-118.603,69	0,00	0,00	-1.408.380,32	3.032.100,69	3.150.704,38	2,7 %	68,3 %	0,00
1.2.6 Kunstgegenstände, Denkmäler	24.018,34	0,00	0,00	0,00	24.018,34	-10.345,45	0,00	-911,52	0,00	0,00	-11.256,97	12.761,37	13.672,89	3,8 %	53,1 %	0,00
1.2.7 Maschinen, technische Anlagen, Fahrzeuge	44.433,80	0,00	0,00	0,00	44.433,80	-28.306,16	0,00	-2.254,75	0,00	0,00	-30.560,91	13.872,89	16.127,64	5,1 %	31,2 %	0,00
1.2.8 Betriebs- und Geschäftsausstattung	292.855,65	2.034,90	0,00	44.655,30	339.545,85	-208.623,06	0,00	-16.367,81	0,00	0,00	-224.990,87	114.554,98	84.232,59	4,8 %	33,7 %	0,00
2.2.1 Sonderposten aus Zuwendungen	-3.552.188,27	0,00	0,00	-172.640,00	-3.724.828,27	891.401,13	0,00	89.191,73	0,00	0,00	980.592,86	-2.744.235,41	-2.660.787,14	2,4 %	73,7 %	0,00
2.2.2 Sonderposten aus Beiträgen und ähnlichen Entgelten	-2.000.997,49	0,00	0,00	-4.051,28	-2.005.048,77	647.466,06	0,00	65.587,67	0,00	0,00	713.053,73	-1.291.995,04	-1.353.531,43	3,3 %	64,4 %	0,00
2.2.3 Sonderposten aus Anzahlungen für Anlagevermögen	-177.640,00	-22.561,71	0,00	200.201,71	0,00	0,00	0,00	0,00	0,00	0,00	0,00	0,00	-177.640,00	0,0 %	0,0 %	0,00
2.3 Sonderposten für den Gebührengleich	-172,31	0,00	0,00	0,00	-172,31	-11.727,80	0,00	1.656,94	0,00	0,00	-10.070,86	-10.243,17	-11.900,11	961,6 %	5.944,6 %	0,00
2.5 Sonderposten aus Grabnutzungsentgelten	-84.104,73	-4.841,79	897,00	0,00	-88.049,52	30.447,89	0,00	3.048,23	0,00	-765,87	32.730,25	-55.319,27	-53.656,84	3,5 %	62,8 %	0,00
2.7 Sonstige Sonderposten	-16.146,97	0,00	0,00	0,00	-16.146,97	2.324,64	0,00	735,88	0,00	0,00	3.060,52	-13.086,45	-13.822,33	4,6 %	81,0 %	0,00
<b>Gesamt</b>	<b>5.312.559,83</b>	<b>17.297,68</b>	<b>897,00</b>	<b>17.572,06</b>	<b>5.348.326,57</b>	<b>-890.174,48</b>	<b>0,00</b>	<b>-67.627,69</b>	<b>0,00</b>	<b>-765,87</b>	<b>-958.568,04</b>	<b>4.389.758,53</b>	<b>4.422.385,35</b>	<b>1,3 %</b>	<b>82,1 %</b>	<b>0,00</b>

<b>Forderungsübersicht</b>			
lfd. Nr.	Art (gem. § 47 Abs. 4 Nr. 2.2 GemHVO)	Stand zum 31.12.2022 (Bilanzwert) <sup>1</sup>	Stand zum 31.12.2021 (Bilanzwert) <sup>1</sup>
<b>1</b>	<b>Forderungen und sonstige Vermögensgegenstände</b>	<b>209.475,98</b>	<b>254.475,56</b>
1.1	Öffentlich-rechtliche Forderungen, Forderungen aus Transferleistungen	202.264,69	221.726,02
1.2	Privatrechtliche Forderungen aus Lieferungen und Leistungen	7.131,55	9.976,41
1.3	Forderungen gegen verbundene Unternehmen	0,00	0,00
1.4	Forderungen gegen Unternehmen, mit denen ein Beteiligungsverhältnis besteht	0,00	0,00
1.5	Forderungen gegen Sondervermögen, Zweckverbände, Anstalten des öffentlichen Rechts, rechtsfähige kommunale Stiftungen	14,74	4,17
1.6	Forderungen gegen den sonstigen öffentlichen Bereich	0,00	22.630,96
1.7	Sonstige Vermögensgegenstände / Sonstige Forderungen	65,00	138,00

<sup>1</sup> Angaben können auch in 1.000 € erfolgen.



Verbindlichkeitenübersicht						
Ifd. Nr.	Art (gem. § 47 Abs. 5 Nr. 4 GemHVO)	Verbindlichkeiten zum 31.12.2022 mit einer Restlaufzeit			Stand zum 31.12.2022 (Bilanzwert)	Stand zum 31.12.2021 (Bilanzwert)
		bis zu einem Jahr	von über einem bis zu fünf Jahren	von mehr als fünf Jahren		
		in € <sup>1</sup>				
<b>1</b>	<b>Verbindlichkeiten</b>	<b>2.503.338,72</b>	<b>316.000,00</b>	<b>873.500,00</b>	<b>3.692.838,72</b>	<b>3.694.446,19</b>
1.1	Anleihen					
1.2	Verbindlichkeiten aus Kreditaufnahmen	86.500,00	316.000,00	873.500,00	1.276.000,00	1.388.900,00
	davon:					
1.2.1	Verbindlichkeiten aus Kreditaufnahmen für Investitionen	86.500,00	316.000,00	873.500,00	1.276.000,00	1.388.900,00
1.2.2	Verbindlichkeiten aus Kreditaufnahmen zur Liquiditätssicherung				0,00	0,00
1.3	Verbindlichkeiten aus Vorgängen, die Kreditaufnahmen wirtschaftlich gleichkommen				0,00	0,00
1.4	Erhaltene Anzahlungen auf Bestellungen				0,00	0,00
1.5	Verbindlichkeiten aus Lieferungen und Leistungen	14.897,23			14.897,23	17.050,13
1.6	Verbindlichkeiten aus Transferleistungen				0,00	0,00
1.7	Verbindlichkeiten gegenüber verbundenen Unternehmen				0,00	0,00
1.8	Verbindlichkeiten gegenüber Unternehmen, mit denen ein Beteiligungsverhältnis besteht				0,00	0,00
1.9	Verbindlichkeiten gegenüber Sondervermögen, Zweckverbänden, Anstalten des öffentlichen Rechts, rechtsfähigen kommunalen Stiftungen	465,18			465,18	424,85
1.10	Verbindlichkeiten gegenüber dem sonstigen öffentlichen Bereich	2.383.637,47			2.383.637,47	2.272.749,67
1.11	Sonstige Verbindlichkeiten	17.838,84			17.838,84	15.321,54

<sup>1</sup> Angaben können auch in 1.000 € erfolgen.

Übersicht über die über das Ende des Haushaltsjahres hinaus geltenden Haushaltsermächtigungen					
lfd. Nr.	Konto / Bezeichnung	Ansatz des Haushaltsjahres		Übertragung auf das Haushaltsfolgejahr	
		2022		2023	
		in € <sup>1</sup>			
<b>1. Aufwandsermächtigungen</b>		<b>0,00</b>	<b>0,00</b>	<b>0,00</b>	<b>0,00</b>
	Teilhaushalt 1				
	Teilhaushalt ...				
<b>2. Auszahlungsermächtigungen</b>		<b>86.100,00</b>	<b>80.281,95</b>	<b>80.281,95</b>	<b>80.281,95</b>
<b>2.1</b>	<b>Ordentliche und außerordentliche Auszahlungen</b>	<b>0,00</b>	<b>0,00</b>	<b>0,00</b>	<b>0,00</b>
	Teilhaushalt 1				
	Teilhaushalt ...				
<b>2.2</b>	<b>Auszahlungen aus Investitionstätigkeit</b>	<b>86.100,00</b>	<b>77.250,48</b>	<b>77.250,48</b>	<b>77.250,48</b>
	Teilhaushalt 1	0,00	0,00	0,00	0,00
	Teilhaushalt 3	25.000,00	16.150,48	16.150,48	16.150,48
	Teilhaushalt 5	61.100,00	61.100,00	61.100,00	61.100,00
<b>2.3</b>	<b>Auszahlungen aus Finanzierungstätigkeit</b>	<b>0,00</b>	<b>3.031,47</b>	<b>3.031,47</b>	<b>3.031,47</b>
	Teilhaushalt 6	0,00	3.031,47	3.031,47	3.031,47
<b>3. Ermächtigungen für die Aufnahme von Investitionskrediten</b>		<b>86.100,00</b>	<b>80.000,00</b>	<b>80.000,00</b>	<b>80.000,00</b>
	Teilhaushalt 6	86.100,00	80.000,00	80.000,00	80.000,00
<b>4. Aus Verpflichtungsermächtigungen voraussichtlich fällig werdende Auszahlungen<sup>2</sup></b>		<b>0,00</b>	<b>0,00</b>	<b>0,00</b>	<b>0,00</b>
	Teilhaushalt 1				
	Teilhaushalt ...				

<sup>1</sup> Angaben können auch in 1.000 € erfolgen.

<sup>2</sup> Sofern Auszahlungen aus Verpflichtungsermächtigungen auch über das Haushaltsfolgejahr voraussichtlich fällig werden, sind diese auf die einzelnen Folgejahre darzustellen.

<b>Übersicht über die Entwicklung der Jahresergebnisse</b> (gem. § 2 Abs. Satz 1 Posten E 23 GemHVO) <sup>1</sup>			
lfd. Nr.	<b>Haushaltsjahr 2022 / 2023 einschl. NT 2023</b>	Jahr	Betrag in € <sup>2</sup>
1	5. Haushaltsvorjahr (lt. festgestelltem Jahresabschluss)	2017	-128.873,16 €
2	4. Haushaltsvorjahr (lt. festgestelltem Jahresabschluss)	2018	192.758,13 €
3	3. Haushaltsvorjahr (lt. festgestelltem Jahresabschluss)	2019	-58.555,62 €
4	2. Haushaltsvorjahr (lt. festgestelltem Jahresabschluss)	2020	127.834,21 €
5	1. Haushaltsvorjahr (lt. festgestelltem Jahresabschluss)	2021	-215.720,36 €
6	Haushaltsjahr (Rechnungsergebnis)	2022	-65.527,88 €
7	Zwischensumme (lfd. Nr. 1 - 6)		<b>-148.084,68 €</b>
8	1. Haushaltsfolgejahr (Ansatz einschl. NT)	2023	-261.570,00 €
9	2. Haushaltsfolgejahr (Planung)	2024	-141.040,00 €
10	3. Haushaltsfolgejahr (Planung)	2025	-138.100,00 €
11	<b>Summe</b>		<b>-688.794,68 €</b>

<sup>1</sup> Die Übersicht ist als Anlage zum Haushaltsplan entbehrlich, sofern der Vorbericht eine entsprechende Darstellung über die Entwicklung der Jahresergebnisse enthält.

<sup>2</sup> Angaben können auch in 1.000 € erfolgen.

<b>Übersicht über die Über-/Unterdeckung im Finanzhaushalt bzw. in der Finanzrechnung <sup>1</sup></b>					
lfd. Nr.	<b>Haushaltsjahr 2022 / 2023 einschl. NT 2023</b>	Jahr	Saldo der ordentlichen und außerordentlichen Ein- und Auszahlungen (§ 2 Abs. 1 Satz 1 Posten F23 GemHVO)	./. planmäßige Tilgung § 2 Abs. 1 Satz 1 Posten F36 GemHVO)	= Betrag
in € <sup>2</sup>					
1	5. Haushaltsvorjahr (lt. festgestelltem Jahresabschluss)	2017	-18.257,63	51.950,00	-70.207,63 €
2	4. Haushaltsvorjahr (lt. festgestelltem Jahresabschluss)	2018	224.557,39	62.425,00	162.132,39 €
3	3. Haushaltsvorjahr (lt. festgestelltem Jahresabschluss)	2019	25.237,98	44.400,00	-19.162,02 €
4	2. Haushaltsvorjahr (lt. festgestelltem Jahresabschluss)	2020	38.383,59	69.900,00	-31.516,41 €
5	1. Haushaltsvorjahr (lt. festgestelltem Jahresabschluss)	2021	-6.608,54	78.900,00	-85.508,54 €
6	Haushaltsjahr (Rechnungsergebnis)	2022	9.998,85	88.900,00	-78.901,15 €
7	Zwischensumme (lfd. Nr. 1 - 6)		<b>273.311,64</b>	<b>396.475,00</b>	<b>-123.163,36 €</b>
8	1. Haushaltsfolgejahr (Ansatz einschl. NT)	2023	-193.340,00	86.500,00	-279.840,00 €
9	2. Haushaltsfolgejahr (Planung)	2024	-72.810,00	102.250,00	-175.060,00 €
10	3. Haushaltsfolgejahr (Planung)	2025	-69.870,00	92.250,00	-162.120,00 €
11	<b>Summe</b>		<b>-62.708,36 €</b>	<b>677.475,00</b>	<b>-740.183,36 €</b>

<sup>1</sup> Die Übersicht ist als Anlage zum Haushaltsplan entbehrlich, sofern der Vorbericht eine entsprechende Darstellung über die Entwicklung der Finanzmittelüberschüsse und -fehlbeträge enthält.

<sup>2</sup> Angaben können auch in 1.000 € erfolgen.

Übersicht über die Entwicklung des Eigenkapitals <sup>1</sup>				
Ifd. Nr.	Ergebnis (gem. § 2 Abs. 2 Satz 1 Posten E 23)	Jahr	Betrag	nachrichtlich: aufgelaufenes Eigenkapital
				in € <sup>2</sup>
1	Eigenkapital zum 31.12. des dritten Haushaltsvorjahres	2019		1.012.885,73 €
2	+ Jahresergebnis des zweiten Haushaltsvorjahres	2020	127.834,21 €	1.140.719,94 €
3	+ Jahresergebnis des Haushaltsvorjahres *)	2021	-215.672,76 €	925.047,18 €
4	+ Rechnungsergebnis des Haushaltsjahres	2022	-65.527,88 €	859.519,30 €
5	+ Ansatz für Jahresergebnis des Haushaltsfolgejahres	2023	-155.190,00 €	704.329,30 €
6	+ geplantes Jahresergebnis des 2. Haushaltsfolgejahres	2024	-141.040,00 €	563.289,30 €
7	+ geplantes Jahresergebnis des 3. Haushaltsfolgejahres	2025	-138.100,00 €	425.189,30 €

<sup>1</sup> Die Übersicht ist als Anlage zum Haushaltsplan entbehrlich, sofern der Vorbericht eine entsprechend aussagekräftige Darstellung der Entwicklung des Eigenkapitals enthält.

<sup>2</sup> Angaben können auch in 1.000 € erfolgen.

\*) = Jahresergebnis 2021 (-215.720,36 €) zuzüglich Bilanzkorrektur gem. § 18 Abs. 7 GemHVO (+47,60 €)