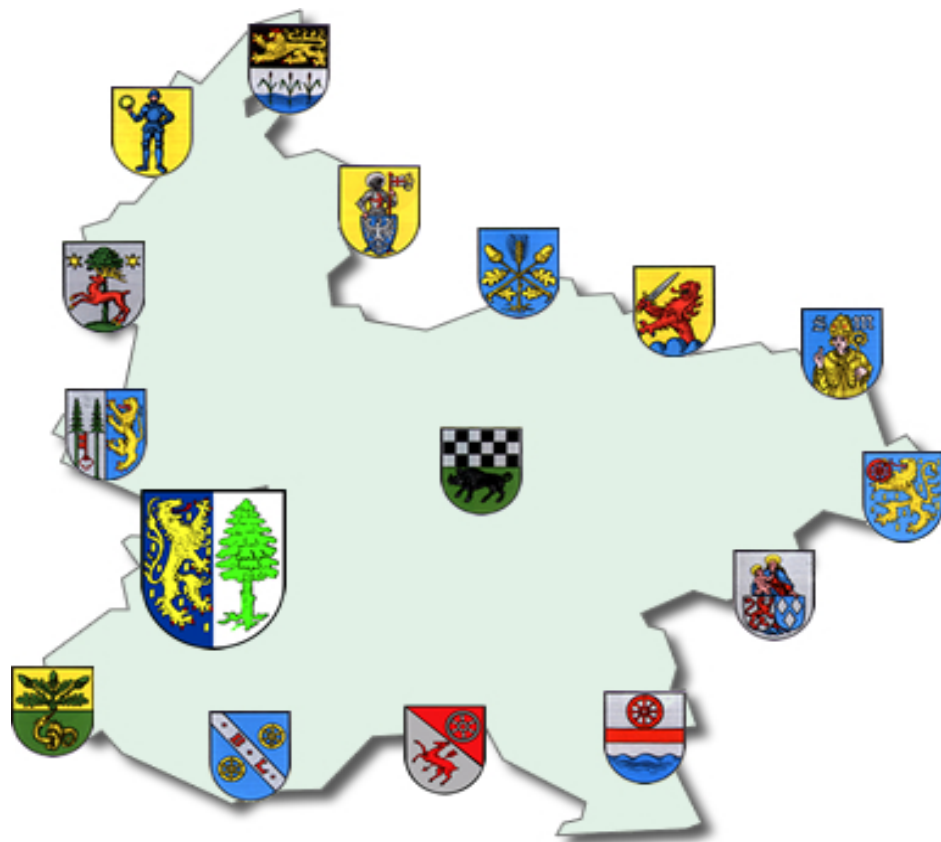


# Ortsgemeinde Dannenfels



## Jahresabschluss und Jahresrechnung

2020

# Inhaltsverzeichnis

1.	Vorwort	3
2.	Aufstellungsvermerk	4
3.	Ergebnis-/ Finanzrechnung	5
4.	Teilergebnis- und Teilfinanzrechnung	9
5.	Bilanz zum 31.12.2019 (Konten-/Staffelform)	19
6.	Anhang nach § 48 GemHVO	26
	Anlagen zum Anhang:	
	Übersicht über Grundstücke mit eingeschränkter Nutzung	38
	Übersicht über eingeräumte Rechte an fremden Grundstücken	40
	Übersicht über altlastenverdächtige Grundstücke	41
	Übersicht über die Mitglieder des Gemeinderates	42
7.	Rechenschaftsbericht nach § 49 GemHVO	43
	Anlagen zum Rechenschaftsbericht:	
	Kreditverzeichnis	62
	Plan-Ist-Auswertung nach Buchungsstellen	63
8.	Anlagenübersicht / Sonderpostenübersicht	89
9.	Forderungsübersicht	91
10.	Verbindlichkeitenübersicht	92
11.	Übersicht über die über das Ende des Haushaltsjahres hinaus geltenden Haushaltsermächtigungen	93
12.	Entwicklung Jahresergebnisse	94
13.	Entwicklung Finanzmittelüberschüsse/-fehlbeträge	95
14.	Entwicklung Eigenkapital	96

# Vorwort

Die Gemeinden haben nach §108 Gemeindeordnung (GemO) für den Schluss eines jeden Haushaltsjahres einen Jahresabschluss aufzustellen, in dem das Ergebnis der Haushaltswirtschaft des Haushaltsjahres nachzuweisen ist.

Er hat das Vermögen, das Eigenkapital, die Sonderposten, die Rückstellungen, die Verbindlichkeiten, die Rechnungsabgrenzungsposten, die Erträge und Aufwendungen sowie die Einzahlungen und Auszahlungen vollständig zu enthalten, soweit durch Gesetz oder aufgrund eines Gesetzes nichts anderes bestimmt ist.

Der Jahresabschluss hat unter Beachtung der Grundsätze ordnungsmäßiger Buchführung für Gemeinden ein den tatsächlichen Verhältnissen entsprechendes Bild der Vermögens-, Finanz- und Ertragslage der Gemeinde zu vermitteln.

Die Vermögenslage einer Gemeinde wird durch die stichtagsbezogene Schlussbilanz in komprimierter Form dargestellt. Das Vermögen auf der Aktivseite der Bilanz (Kapitalverwendung) wird den Schulden, Rückstellungen und Sonderposten auf der Passivseite (Kapitalherkunft) gegenübergestellt. Die Saldoposition – das Eigenkapital (Reinvermögen) – gibt Auskunft über die Finanzlage der Kommune.

Die Finanz- und Ertragslage wird aus der zeitraumbezogenen Finanz- und Ergebnisrechnung sowie den Teilrechnungen ersichtlich. Die Finanzrechnung zeigt Herkunft und Verwendung der eingesetzten Finanzmittel auf und informiert über die Liquidität der Gemeinde. Die Ergebnisrechnung, ähnlich einer Gewinn- und Verlustrechnung im kaufmännischen Rechnungswesen, stellt Ressourcenaufkommen und Ressourcenverzehr gegenüber. Der Saldo der Ergebnisrechnung (Erträge ./ Aufwendungen) zeigt die Ertragslage und verändert das Eigenkapital der Kommune.

Die Bestandteile und Anlagen des Jahresabschlusses sind dem folgenden Aufstellungsvermerk zu entnehmen.

Der Jahresabschluss ist innerhalb von sechs Monaten nach Ablauf des Haushaltsjahres aufzustellen. Nach dessen Prüfung durch den örtlichen Rechnungsprüfungsausschuss bzw. den Gemeinderat legt der Ortsbürgermeister den Jahresabschluss nach §110 GemO dem Gemeinderat zur Feststellung vor. Dieser beschließt nach §114 Abs. 1 Satz 1 GemO spätestens zum 31.12. des auf das Haushaltsjahr folgenden Jahres über die Feststellung des geprüften Jahresabschlusses. In einem gesonderten Beschluss nach §114 Abs. 1 Satz 2 GemO entscheidet der Rat auch über die Entlastung des Bürgermeisters und der Beigeordneten, soweit diese einen eigenen Geschäftsbereich leiten oder den Bürgermeister vertreten haben.

# Aufstellungsvermerk

Der Jahresabschluss besteht aus (§ 108 Abs. 2 Gemeindeordnung)

1. der Ergebnisrechnung,
2. der Finanzrechnung,
3. den Teilrechnungen,
4. der Bilanz,
5. dem Anhang.

Dem Jahresabschluss sind als Anlagen beizufügen (§ 108 Abs. 3 Gemeindeordnung)

1. der Rechenschaftsbericht,
2. der Beteiligungsbericht gemäß § 90 Abs. 2 (GemO),
3. der Anlagenübersicht,
4. der Forderungsübersicht,
5. der Verbindlichkeitenübersicht,
6. eine Übersicht über die über das Ende des Haushaltsjahres hinaus geltenden Haushaltsermächtigungen.

**Der Jahresabschluss der Ortsgemeinde Dannenfels zum 31.12.2020 wurde gemäß § 108 Gemeindeordnung (GemO) in Verbindung mit §§ 43 ff. Gemeindehaushaltsverordnung (GemHVO) aufgestellt.**

Kirchheimbolanden, 5. Mai 2022

Ortsgemeinde Dannenfels

gez. Huy

(Huy)  
Ortsbürgermeister

Verbandsgemeindeverwaltung  
Kirchheimbolanden  
Im Auftrag:

gez. Billenstein

(Billenstein P.)  
Abteilungsleiter

F.d.R.d.A.

Im Auftrag:

gez. Billenstein

(Billenstein A.)  
Finanzabteilung

# **Ergebnis- und Finanzrechnung**

Gesamthaushalt

Haushaltsjahr 2020

## Doppischer Produktplan 2020 Rechnung

Gesamthaushalt					
<u>Gesamtergebnisplan neu</u>					
	Ergebnis Vorjahr (Spalte 1)	Gesamt-Ansatz HHJ (Spalte 2)	Rechn.ergebnis HHJ (Spalte 3)	Vergl. Ansatz/RE HHJ (Sp3-2)	Ergebn.verän. ggü HhVj (Sp3-1)
E 1 Steuern und ähnliche Abgaben	746.098,09	714.470	733.838,98	19.368,98	-12.259,11
E 2 Zuwendungen, allgemeine Umlagen und sonstige Transfererträge	612.524,46	677.000	653.946,91	-23.053,09	41.422,45
E 3 Erträge der sozialen Sicherung	0,00	0	0,00	0,00	0,00
E 4 Öffentlich-rechtliche Leistungsentgelte	104.781,24	107.770	97.021,56	-10.748,44	-7.759,68
E 5 Privatrechtliche Leistungsentgelte	49.010,27	34.830	30.090,21	-4.739,79	-18.920,06
E 6 Kostenerstattungen und Kostenumlagen	60.910,22	34.000	39.629,73	5.629,73	-21.280,49
E 7 Sonstige laufende Erträge	52.184,57	43.000	68.741,01	25.741,01	16.556,44
<b>E 8 Summe der laufenden Erträge aus Verwaltungstätigkeit</b>	<b>1.625.508,85</b>	<b>1.611.070</b>	<b>1.623.268,40</b>	<b>12.198,40</b>	<b>-2.240,45</b>
E 9 Personal- und Versorgungsaufwendungen	695.659,24	769.830	639.092,69	-130.737,31	-56.566,55
E 10 Aufwendungen für Sach- und Dienstleistungen	233.124,68	225.900	195.009,39	-30.890,61	-38.115,29
E 11 Abschreibungen	183.830,93	181.280	181.287,09	7,09	-2.543,84
E 12 Zuwendungen, Umlagen und sonstige Transferaufwendungen	543.611,23	547.700	547.810,57	110,57	4.199,34
E 13 Aufwendungen der sozialen Sicherung	0,00	0	0,00	0,00	0,00
E 14 Sonstige laufende Aufwendungen	29.665,24	28.470	32.260,81	3.790,81	2.595,57
<b>E 15 Summe der laufenden Aufwendungen aus Verwaltungstätigkeit</b>	<b>1.685.891,32</b>	<b>1.753.180</b>	<b>1.595.460,55</b>	<b>-157.719,45</b>	<b>-90.430,77</b>
<b>E 16 Laufendes Ergebnis aus Verwaltungstätigkeit</b>	<b>-60.382,47</b>	<b>-142.110</b>	<b>27.807,85</b>	<b>169.917,85</b>	<b>88.190,32</b>
E 17 Zinserträge und sonstige Finanzerträge	1.442,02	0	1.721,00	1.721,00	278,98
E 18 Zinsaufwendungen und sonstige Finanzaufwendungen	9.693,13	13.370	13.052,17	-317,83	3.359,04
E 19 Saldo der Zins- und sonstigen Finanzerträge und -aufwendungen	-8.251,11	-13.370	-11.331,17	2.038,83	-3.080,06
<b>E 20 Ordentliches Ergebnis</b>	<b>-68.633,58</b>	<b>-155.480</b>	<b>16.476,68</b>	<b>171.956,68</b>	<b>85.110,26</b>
Außerordentliche Erträge	10.078,89	0	144.751,61	144.751,61	134.672,72
Außerordentliche Aufwendungen	0,93	0	33.394,08	33.394,08	33.393,15
<b>E 21 Außerordentliches Ergebnis</b>	<b>10.077,96</b>	<b>0</b>	<b>111.357,53</b>	<b>111.357,53</b>	<b>101.279,57</b>
<b>E 22 Saldo aus internen Leistungsbeziehungen</b>	<b>0,00</b>	<b>0</b>	<b>0,00</b>	<b>0,00</b>	<b>0,00</b>
<b>E 23 Jahresergebnis (Jahresüberschuss / Jahresfehlbetrag)</b>	<b>-58.555,62</b>	<b>-155.480</b>	<b>127.834,21</b>	<b>283.314,21</b>	<b>186.389,83</b>
nachrichtlich:					
Gesamterträge	1.637.029,76	1.611.070	1.769.741,01	158.671,01	132.711,25
Gesamtaufwendungen	1.695.585,38	1.766.550	1.641.906,80	-124.643,20	-53.678,58
Differenz	-58.555,62	-155.480	127.834,21	283.314,21	186.389,83

## Doppischer Produktplan 2020 Rechnung

Gesamthaushalt					
<u>Gesamtfinanzplan OG neu</u>					
	Ergebnis Vorjahr (Spalte 1)	Gesamt-Ansatz HHJ (Spalte 2)	Rechn.ergebnis HHJ (Spalte 3)	Vergl. Ansatz/RE HHJ (Sp3-2)	Ergebn.verän. ggü HhVj (Sp3-1)
F 1 Steuern und ähnliche Abgaben	732.258,04	714.470	739.633,44	25.163,44	7.375,40
F 2 Zuwendungen, allgemeine Umlagen und sonstige Transfereinzahlungen	547.194,85	629.170	575.722,42	-53.447,58	28.527,57
F 3 Einzahlungen der sozialen Sicherung	0,00	0	0,00	0,00	0,00
F 4 Öffentlich-rechtliche Leistungsentgelte	40.339,04	40.030	27.330,96	-12.699,04	-13.008,08
F 5 Privatrechtliche Leistungsentgelte	47.432,45	34.100	29.792,09	-4.307,91	-17.640,36
F 6 Kostenerstattungen und Kostenumlagen	92.393,76	34.000	39.722,99	5.722,99	-52.670,77
F 7 Sonstige laufende Einzahlungen	44.443,29	41.900	40.229,85	-1.670,15	-4.213,44
<b>F 8 Summe der laufenden Einzahlungen aus Verwaltungstätigkeit</b>	<b>1.504.061,43</b>	<b>1.493.670</b>	<b>1.452.431,75</b>	<b>-41.238,25</b>	<b>-51.629,68</b>
F 9 Personal- und Versorgungsauszahlungen	666.213,99	766.330	635.925,69	-130.404,31	-30.288,30
F 10 Auszahlungen für Sach- und Dienstleistungen	236.519,12	225.900	190.290,50	-35.609,50	-46.228,62
F 11 nicht besetzt	0,00	0	0,00	0,00	0,00
F 12 Zuwendungen, Umlagen und sonstige Transferauszahlungen	539.857,82	547.700	553.174,44	5.474,44	13.316,62
F 13 Auszahlungen der sozialen Sicherung	0,00	0	0,00	0,00	0,00
F 14 Sonstige laufende Auszahlungen	27.915,41	28.470	23.314,36	-5.155,64	-4.601,05
<b>F 15 Summe der laufenden Auszahlungen aus Verwaltungstätigkeit</b>	<b>1.470.506,34</b>	<b>1.568.400</b>	<b>1.402.704,99</b>	<b>-165.695,01</b>	<b>-67.801,35</b>
<b>F 16 Saldo der laufenden Ein- und Auszahlungen aus Verwaltungstätigkeit</b>	<b>33.555,09</b>	<b>-74.730</b>	<b>49.726,76</b>	<b>124.456,76</b>	<b>16.171,67</b>
F 17 Zins- und sonstige Finanzeinzahlungen	1.376,02	0	1.709,00	1.709,00	332,98
F 18 Zins- und sonstige Finanzauszahlungen	9.693,13	13.370	13.052,17	-317,83	3.359,04
<b>F 19 Saldo der Zins- und sonstigen Finanzen- und -auszahlungen</b>	<b>-8.317,11</b>	<b>-13.370</b>	<b>-11.343,17</b>	<b>2.026,83</b>	<b>-3.026,06</b>
<b>F 20 Saldo der ordentlichen Ein- und Auszahlungen</b>	<b>25.237,98</b>	<b>-88.100</b>	<b>38.383,59</b>	<b>126.483,59</b>	<b>13.145,61</b>
Außerordentliche Einzahlungen	0,00	0	0,00	0,00	0,00
Außerordentliche Auszahlungen	0,00	0	0,00	0,00	0,00
<b>F 21 Saldo der außerordentlichen Ein- und Auszahlungen</b>	<b>0,00</b>	<b>0</b>	<b>0,00</b>	<b>0,00</b>	<b>0,00</b>
<b>F 22 Saldo der Ein- und Auszahlungen aus internen Leistungsbeziehungen</b>	<b>0,00</b>	<b>0</b>	<b>0,00</b>	<b>0,00</b>	<b>0,00</b>
<b>F 23 Saldo der ordentlichen und außerordentlichen Ein- und Auszahlungen</b>	<b>25.237,98</b>	<b>-88.100</b>	<b>38.383,59</b>	<b>126.483,59</b>	<b>13.145,61</b>
F 24 Einzahlungen aus Investitionszuwendungen	313.286,00	196.920	806.920,94	610.000,94	493.634,94
F 25 Einzahlungen aus Beiträgen und ähnlichen Entgelten	123.418,34	0	23.179,98	23.179,98	-100.238,36
F 26 Sonstige Investitionseinzahlungen	122.100,00	243.050	186.255,00	-56.795,00	64.155,00
<b>F 27 Summe der Einzahlungen aus Investitionstätigkeit</b>	<b>558.804,34</b>	<b>439.970</b>	<b>1.016.355,92</b>	<b>576.385,92</b>	<b>457.551,58</b>
F 28 Auszahlungen für immaterielle Vermögensgegenstände	0,00	0	0,00	0,00	0,00
F 29 Auszahlungen für Sachanlagen	982.869,39	612.500	1.242.265,46	629.765,46	259.396,07
F 30 Auszahlungen für Finanzanlagen	0,00	0	0,00	0,00	0,00
F 31 Sonstige Investitionsauszahlungen	0,00	56.800	56.800,00	0,00	56.800,00
<b>F 32 Summe der Auszahlungen aus Investitionstätigkeit</b>	<b>982.869,39</b>	<b>669.300</b>	<b>1.299.065,46</b>	<b>629.765,46</b>	<b>316.196,07</b>
<b>F 33 Saldo der Ein- und Auszahlungen aus Investitionstätigkeit</b>	<b>-424.065,05</b>	<b>-229.330</b>	<b>-282.709,54</b>	<b>-53.379,54</b>	<b>141.355,51</b>

## Doppischer Produktplan 2020 Rechnung

## Gesamthaushalt

Gesamtfinanzplan OG neu

	Ergebnis Vorjahr (Spalte 1)	Gesamt-Ansatz HHJ (Spalte 2)	Rechn.ergebnis HHJ (Spalte 3)	Vergl. Ansatz/RE HHJ (Sp3-2)	Ergebn.verän. ggü HhVj (Sp3-1)
F 34 Finanzmittelüberschuss / Finanzmittelfehlbetrag	-398.827,07	-317.430	-244.325,95	73.104,05	154.501,12
F 35 Aufnahme von Investitionskrediten	580.000,00	434.360	180.000,00	-254.360,00	-400.000,00
Ordentliche Tilgung (nachrichtlich)	44.400,00	69.900	69.900,00	0,00	25.500,00
Außerordentliche Tilgung (nachrichtlich)	77.500,00	205.030	0,00	-205.030,00	-77.500,00
F 36 Tilgung von Investitionskrediten	121.900,00	274.930	69.900,00	-205.030,00	-52.000,00
F 37 Saldo der Ein- und Auszahlungen aus Investitionskrediten	458.100,00	159.430	110.100,00	-49.330,00	-348.000,00
F 38 Veränderung der liquiden Mittel (ohne durchlaufende Gelder) *1	0,00	0	0,00	0,00	0,00
F 39 Saldo der Ein- und Auszahlungen aus Krediten zur Liquiditätssicherung *2	-54.850,82	158.000	134.970,14	-23.029,86	189.820,96
F 40 Saldo der Ein- und Auszahlungen aus Finanzierungstätigkeit	403.249,18	317.430	245.070,14	-72.359,86	-158.179,04
Einzahlungen aus durchlaufenden Geldern	4.777,73	0	6.278,77	6.278,77	1.501,04
Auszahlungen aus durchlaufenden Geldern	9.199,84	0	7.022,96	7.022,96	-2.176,88
F 41 Saldo der durchlaufenden Gelder	-4.422,11	0	-744,19	-744,19	3.677,92
F 42 Verwendung Finanzmittelüberschuss / Deckung Finanzmittelfehlbetrag	398.827,07	317.430	244.325,95	-73.104,05	-154.501,12
F 43 Veränderung der Liquiden Mittel (einschl. durchlaufende Gelder)	0,00	0	0,00	0,00	0,00
F 44 Nachrichtlich: Ausgleich Finanzhaushalt *3 (= F23 ./.. ordentl. Tilgung)	-19.162,02	-158.000	-31.516,41	126.483,59	-12.354,39
ordentliche Einzahlungen	1.505.437,45	1.493.670	1.454.140,75	-39.529,25	-51.296,70
ordentliche Auszahlungen	1.480.199,47	1.581.770	1.415.757,16	-166.012,84	-64.442,31
Saldo ordentliche Ein-/Auszahlungen	25.237,98	-88.100	38.383,59	126.483,59	13.145,61
Gesamteinzahlungen (ohne Kassenkredite)	2.649.019,52	2.368.000	2.656.775,44	288.775,44	7.755,92
Gesamtauszahlungen	2.594.168,70	2.526.000	2.791.745,58	265.745,58	197.576,88
Saldo Gesamteinzahlungen / Gesamtauszahlungen	54.850,82	-158.000	-134.970,14	23.029,86	-189.820,96

\*1 Bei Ortsgemeinden: Veränderung der Forderungen ggü der VG

\*2 Bei Ortsgemeinden: Veränderung der Verbindlichkeiten ggü der VG

\*3 Ohne außerplanmäßige Tilgungen und Umschuldungen



# Teilergebnis- und Teilfinanzrechnung

## Haushaltsjahr 2020

- Teilhaushalt 1: Zentrale Verwaltung
- Teilhaushalt 2: Schule und Kultur
- Teilhaushalt 3: Soziales und Jugend
- Teilhaushalt 4: Gesundheit und Sport
- Teilhaushalt 5: Gestaltung Umwelt
- Teilhaushalt 6: Zentrale Finanzleistungen

## Doppischer Produktplan 2020 Rechnung

Hauptproduktbereich	1	Zentrale Verwaltung		extern		Rechtsbindung: Pflichtaufgabe		
<u>Teilergebnisplan neu</u>		Ergebnis Vorjahr (Spalte 1)	Übertragung aus Vorjahr	Gesamt-Ansatz HHJ (Spalte 2)	Rechn.ergebnis HHJ (Spalte 3)	Vergl. Ansatz/RE HHJ (Sp3-Sp2)	Übertragung ins Folgejahr	Ergebn.verän.gg ü HhVj (Sp3-1)
E 2	Zuwendungen, allgemeine Umlagen und sonstige Transfererträge	2.485,01	0,00	2.350	2.427,52	77,52	0,00	-57,49
E 4	Öffentlich-rechtliche Leistungsentgelte	6.205,00	0,00	300	400,00	100,00	0,00	-5.805,00
E 5	Privatrechtliche Leistungsentgelte	26.394,17	0,00	19.890	18.264,63	-1.625,37	0,00	-8.129,54
E 7	Sonstige laufende Erträge	8.304,00	0,00	1.100	28.349,60	27.249,60	0,00	20.045,60
E 8	<b>Summe der laufenden Erträge aus Verwaltungstätigkeit</b>	<b>43.388,18</b>	<b>0,00</b>	<b>23.640</b>	<b>49.441,75</b>	<b>25.801,75</b>	<b>0,00</b>	<b>6.053,57</b>
E 9	Personal- und Versorgungsaufwendungen	95.465,15	0,00	80.460	73.571,24	-6.888,76	0,00	-21.893,91
E 10	Aufwendungen für Sach- und Dienstleistungen	31.512,77	0,00	31.100	26.223,24	-4.876,76	0,00	-5.289,53
E 11	Abschreibungen	12.363,91	0,00	11.210	10.705,95	-504,05	0,00	-1.657,96
E 12	Zuwendungen, Umlagen und sonstige Transferaufwendungen	60,03	0,00	60	66,31	6,31	0,00	6,28
E 14	Sonstige laufende Aufwendungen	13.293,68	0,00	15.050	12.972,54	-2.077,46	0,00	-321,14
E 15	<b>Summe der laufenden Aufwendungen aus Verwaltungstätigkeit</b>	<b>152.695,54</b>	<b>0,00</b>	<b>137.880</b>	<b>123.539,28</b>	<b>-14.340,72</b>	<b>0,00</b>	<b>-29.156,26</b>
E 16	<b>Laufendes Ergebnis aus Verwaltungstätigkeit</b>	<b>-109.307,36</b>	<b>0,00</b>	<b>-114.240</b>	<b>-74.097,53</b>	<b>40.142,47</b>	<b>0,00</b>	<b>35.209,83</b>
E 17	Zinserträge und sonstige Finanzerträge	830,00	0,00	0	1.567,00	1.567,00	0,00	737,00
E 18	Zinsaufwendungen und sonstige Finanzaufwendungen	0,00	0,00	0	0,00	0,00	0,00	0,00
E 19	<b>Saldo der Zins- und sonstigen Finanzerträge und -aufwendungen</b>	<b>830,00</b>	<b>0,00</b>	<b>0</b>	<b>1.567,00</b>	<b>1.567,00</b>	<b>0,00</b>	<b>737,00</b>
E 20	<b>Ordentliches Ergebnis</b>	<b>-108.477,36</b>	<b>0,00</b>	<b>-114.240</b>	<b>-72.530,53</b>	<b>41.709,47</b>	<b>0,00</b>	<b>35.946,83</b>
E 21	<b>Außerordentliches Ergebnis</b>	<b>-0,93</b>	<b>0,00</b>	<b>0</b>	<b>128.160,12</b>	<b>128.160,12</b>	<b>0,00</b>	<b>128.161,05</b>
E 22	<b>Saldo aus internen Leistungsbeziehungen</b>	<b>0,00</b>	<b>0,00</b>	<b>0</b>	<b>0,00</b>	<b>0,00</b>	<b>0,00</b>	<b>0,00</b>
E 23	<b>Jahresergebnis (Jahresüberschuss / Jahresfehlbetrag) des Teilhaushalts</b>	<b>-108.478,29</b>	<b>0,00</b>	<b>-114.240</b>	<b>55.629,59</b>	<b>169.869,59</b>	<b>0,00</b>	<b>164.107,88</b>
<u>Teilfinanzhaushalt neu</u>		Ergebnis Vorjahr (Spalte 1)	Übertragung aus Vorjahr	Gesamt-Ansatz HHJ (Spalte 2)	Rechn.ergebnis HHJ (Spalte 3)	Vergl. Ansatz/RE HHJ (Sp3-Sp2)	Übertragung ins Folgejahr	Ergebn.verän.gg ü HhVj (Sp3-1)
F 2	Zuwendungen, allgemeine Umlagen und sonstige Transfereinzahlungen	130,58	0,00	0	73,10	73,10	0,00	-57,48
F 4	Öffentlich-rechtliche Leistungsentgelte	275,00	0,00	300	400,00	100,00	0,00	125,00
F 5	Privatrechtliche Leistungsentgelte	26.520,55	0,00	19.880	17.710,71	-2.169,29	0,00	-8.809,84
F 7	Sonstige laufende Einzahlungen	20,00	0,00	0	275,00	275,00	0,00	255,00
F 8	<b>Summe der laufenden Einzahlungen aus Verwaltungstätigkeit</b>	<b>26.946,13</b>	<b>0,00</b>	<b>20.180</b>	<b>18.458,81</b>	<b>-1.721,19</b>	<b>0,00</b>	<b>-8.487,32</b>
F 9	Personal- und Versorgungsauszahlungen	66.019,90	0,00	76.960	70.404,24	-6.555,76	0,00	4.384,34
F 10	Auszahlungen für Sach- und Dienstleistungen	30.650,30	0,00	31.100	26.498,13	-4.601,87	0,00	-4.152,17
F 12	Zuwendungen, Umlagen und sonstige Transferauszahlungen	60,03	0,00	60	66,31	6,31	0,00	6,28
F 14	Sonstige laufende Auszahlungen	13.193,05	0,00	15.050	12.931,39	-2.118,61	0,00	-261,66
F 15	<b>Summe der laufenden Auszahlungen aus Verwaltungstätigkeit</b>	<b>109.923,28</b>	<b>0,00</b>	<b>123.170</b>	<b>109.900,07</b>	<b>-13.269,93</b>	<b>0,00</b>	<b>-23,21</b>
F 16	<b>Saldo der laufenden Ein- und Auszahlungen aus Verwaltungstätigkeit</b>	<b>-82.977,15</b>	<b>0,00</b>	<b>-102.990</b>	<b>-91.441,26</b>	<b>11.548,74</b>	<b>0,00</b>	<b>-8.464,11</b>
F 17	Zins- und sonstige Finanzeinzahlungen	830,00	0,00	0	1.567,00	1.567,00	0,00	737,00
F 18	Zins- und sonstige Finanzauszahlungen	0,00	0,00	0	0,00	0,00	0,00	0,00
F 19	<b>Saldo der Zins- und sonstigen Finanzein- und -auszahlungen</b>	<b>830,00</b>	<b>0,00</b>	<b>0</b>	<b>1.567,00</b>	<b>1.567,00</b>	<b>0,00</b>	<b>737,00</b>
F 20	<b>Saldo der ordentlichen Ein- und Auszahlungen</b>	<b>-82.147,15</b>	<b>0,00</b>	<b>-102.990</b>	<b>-89.874,26</b>	<b>13.115,74</b>	<b>0,00</b>	<b>-7.727,11</b>
F 21	<b>Saldo der außerordentlichen Ein- und Auszahlungen</b>	<b>0,00</b>	<b>0,00</b>	<b>0</b>	<b>0,00</b>	<b>0,00</b>	<b>0,00</b>	<b>0,00</b>
F 22	<b>Saldo der Ein- und Auszahlungen aus internen Leistungsbeziehungen</b>	<b>0,00</b>	<b>0,00</b>	<b>0</b>	<b>0,00</b>	<b>0,00</b>	<b>0,00</b>	<b>0,00</b>

## Doppischer Produktplan 2020 Rechnung

Hauptproduktbereich	1	Zentrale Verwaltung	Rechtsbindung:					extern
							Pflichtaufgabe	
<u>Teilfinanzhaushalt neu</u>	Ergebnis Vorjahr (Spalte 1)	Übertragung aus Vorjahr	Gesamt-Ansatz HHJ (Spalte 2)	Rechn.ergebnis HHJ (Spalte 3)	Vergl.Ansatz/RE HHJ (Sp3-Sp2)	Übertragung ins Folgejahr	Ergebn.verän.gg ü HhVj (Sp3-1)	
F 23 Saldo der ordentlichen und außerordentlichen Ein- und Auszahlungen	-82.147,15	0,00	-102.990	-89.874,26	13.115,74	0,00	-7.727,11	
F 26 Sonstige Investitionseinzahlungen	122.100,00	0,00	243.050	186.255,00	-56.795,00	0,00	64.155,00	
F 27 Summe der Einzahlungen aus Investitionstätigkeit	122.100,00	0,00	243.050	186.255,00	-56.795,00	0,00	64.155,00	
F 29 Auszahlungen für Sachanlagen	0,00	6.976,15	0	0,00	0,00	6.976,15	0,00	
F 31 Sonstige Investitionsauszahlungen	0,00	0,00	56.800	56.800,00	0,00	0,00	56.800,00	
F 32 Summe der Auszahlungen aus Investitionstätigkeit	0,00	6.976,15	56.800	56.800,00	0,00	6.976,15	56.800,00	
F 33 Saldo der Ein- und Auszahlungen aus Investitionstätigkeit	122.100,00	-6.976,15	186.250	129.455,00	-56.795,00	-6.976,15	7.355,00	
F 34 Finanzmittelüberschuss / Finanzmittelfehlbetrag des Teilhaushalts	39.952,85	-6.976,15	83.260	39.580,74	-43.679,26	-6.976,15	-372,11	

## Doppischer Produktplan 2020 Rechnung

Hauptproduktbereich	2	Schule und Kultur	Rechtsbindung: extern Pflichtaufgabe						
<u>Teilergebnisplan neu</u>			Ergebnis Vorjahr (Spalte 1)	Übertragung aus Vorjahr	Gesamt-Ansatz HHJ (Spalte 2)	Rechn.ergebnis HHJ (Spalte 3)	Vergl. Ansatz/RE HHJ (Sp3-Sp2)	Übertragung ins Folgejahr	Ergebn.verän.gg ü HhVj (Sp3-1)
E 2	Zuwendungen, allgemeine Umlagen und sonstige Transfererträge		90,06	0,00	10	1.076,61	1.066,61	0,00	986,55
E 8	<b>Summe der laufenden Erträge aus Verwaltungstätigkeit</b>		<b>90,06</b>	<b>0,00</b>	<b>10</b>	<b>1.076,61</b>	<b>1.066,61</b>	<b>0,00</b>	<b>986,55</b>
E 10	Aufwendungen für Sach- und Dienstleistungen		1.342,77	0,00	2.050	328,06	-1.721,94	0,00	-1.014,71
E 11	Abschreibungen		130,98	0,00	130	130,98	0,98	0,00	0,00
E 14	Sonstige laufende Aufwendungen		1.423,61	0,00	1.380	539,40	-840,60	0,00	-884,21
E 15	<b>Summe der laufenden Aufwendungen aus Verwaltungstätigkeit</b>		<b>2.897,36</b>	<b>0,00</b>	<b>3.560</b>	<b>998,44</b>	<b>-2.561,56</b>	<b>0,00</b>	<b>-1.898,92</b>
E 16	<b>Laufendes Ergebnis aus Verwaltungstätigkeit</b>		<b>-2.807,30</b>	<b>0,00</b>	<b>-3.550</b>	<b>78,17</b>	<b>3.628,17</b>	<b>0,00</b>	<b>2.885,47</b>
E 17	Zinserträge und sonstige Finanzerträge		0,00	0,00	0	0,00	0,00	0,00	0,00
E 18	Zinsaufwendungen und sonstige Finanzaufwendungen		0,00	0,00	0	0,00	0,00	0,00	0,00
E 19	Saldo der Zins- und sonstigen Finanzerträge und -aufwendungen		0,00	0,00	0	0,00	0,00	0,00	0,00
E 20	<b>Ordentliches Ergebnis</b>		<b>-2.807,30</b>	<b>0,00</b>	<b>-3.550</b>	<b>78,17</b>	<b>3.628,17</b>	<b>0,00</b>	<b>2.885,47</b>
E 21	<b>Außerordentliches Ergebnis</b>		<b>0,00</b>	<b>0,00</b>	<b>0</b>	<b>0,00</b>	<b>0,00</b>	<b>0,00</b>	<b>0,00</b>
E 22	Saldo aus internen Leistungsbeziehungen		0,00	0,00	0	0,00	0,00	0,00	0,00
E 23	<b>Jahresergebnis (Jahresüberschuss / Jahresfehlbetrag) des Teilhaushalts</b>		<b>-2.807,30</b>	<b>0,00</b>	<b>-3.550</b>	<b>78,17</b>	<b>3.628,17</b>	<b>0,00</b>	<b>2.885,47</b>
<u>Teilfinanzhaushalt neu</u>			Ergebnis Vorjahr (Spalte 1)	Übertragung aus Vorjahr	Gesamt-Ansatz HHJ (Spalte 2)	Rechn.ergebnis HHJ (Spalte 3)	Vergl. Ansatz/RE HHJ (Sp3-Sp2)	Übertragung ins Folgejahr	Ergebn.verän.gg ü HhVj (Sp3-1)
F 2	Zuwendungen, allgemeine Umlagen und sonstige Transfereinzahlungen		76,77	0,00	0	1.063,33	1.063,33	0,00	986,56
F 8	<b>Summe der laufenden Einzahlungen aus Verwaltungstätigkeit</b>		<b>76,77</b>	<b>0,00</b>	<b>0</b>	<b>1.063,33</b>	<b>1.063,33</b>	<b>0,00</b>	<b>986,56</b>
F 10	Auszahlungen für Sach- und Dienstleistungen		1.174,93	0,00	2.050	745,90	-1.304,10	0,00	-429,03
F 14	Sonstige laufende Auszahlungen		1.423,61	0,00	1.380	539,40	-840,60	0,00	-884,21
F 15	<b>Summe der laufenden Auszahlungen aus Verwaltungstätigkeit</b>		<b>2.598,54</b>	<b>0,00</b>	<b>3.430</b>	<b>1.285,30</b>	<b>-2.144,70</b>	<b>0,00</b>	<b>-1.313,24</b>
F 16	<b>Saldo der laufenden Ein- und Auszahlungen aus Verwaltungstätigkeit</b>		<b>-2.521,77</b>	<b>0,00</b>	<b>-3.430</b>	<b>-221,97</b>	<b>3.208,03</b>	<b>0,00</b>	<b>2.299,80</b>
F 17	Zins- und sonstige Finanzeinzahlungen		0,00	0,00	0	0,00	0,00	0,00	0,00
F 18	Zins- und sonstige Finanzauszahlungen		0,00	0,00	0	0,00	0,00	0,00	0,00
F 19	Saldo der Zins- und sonstigen Finanzein- und -auszahlungen		0,00	0,00	0	0,00	0,00	0,00	0,00
F 20	<b>Saldo der ordentlichen Ein- und Auszahlungen</b>		<b>-2.521,77</b>	<b>0,00</b>	<b>-3.430</b>	<b>-221,97</b>	<b>3.208,03</b>	<b>0,00</b>	<b>2.299,80</b>
F 21	<b>Saldo der außerordentlichen Ein- und Auszahlungen</b>		<b>0,00</b>	<b>0,00</b>	<b>0</b>	<b>0,00</b>	<b>0,00</b>	<b>0,00</b>	<b>0,00</b>
F 22	Saldo der Ein- und Auszahlungen aus internen Leistungsbeziehungen		0,00	0,00	0	0,00	0,00	0,00	0,00
F 23	<b>Saldo der ordentlichen und außerordentlichen Ein- und Auszahlungen</b>		<b>-2.521,77</b>	<b>0,00</b>	<b>-3.430</b>	<b>-221,97</b>	<b>3.208,03</b>	<b>0,00</b>	<b>2.299,80</b>
F 27	Summe der Einzahlungen aus Investitionstätigkeit		0,00	0,00	0	0,00	0,00	0,00	0,00
F 32	Summe der Auszahlungen aus Investitionstätigkeit		0,00	0,00	0	0,00	0,00	0,00	0,00
F 33	Saldo der Ein- und Auszahlungen aus Investitionstätigkeit		0,00	0,00	0	0,00	0,00	0,00	0,00
F 34	<b>Finanzmittelüberschuss / Finanzmittelfehlbetrag des Teilhaushalts</b>		<b>-2.521,77</b>	<b>0,00</b>	<b>-3.430</b>	<b>-221,97</b>	<b>3.208,03</b>	<b>0,00</b>	<b>2.299,80</b>

## Doppischer Produktplan 2020 Rechnung

Hauptproduktbereich	3	Soziales und Jugend		extern		Rechtsbindung: Pflichtaufgabe			
<u>Teilergebnisplan neu</u>			Ergebnis Vorjahr (Spalte 1)	Übertragung aus Vorjahr	Gesamt-Ansatz HHJ (Spalte 2)	Rechn.ergebnis HHJ (Spalte 3)	Vergl.Ansatz/RE HHJ (Sp3-Sp2)	Übertragung ins Folgejahr	Ergebn.verän.gg ü HhVj (Sp3-1)
E 2	Zuwendungen, allgemeine Umlagen und sonstige Transfererträge		476.095,60	0,00	546.940	471.452,76	-75.487,24	0,00	-4.642,84
E 4	Öffentlich-rechtliche Leistungsentgelte		25.957,90	0,00	26.000	15.875,20	-10.124,80	0,00	-10.082,70
E 6	Kostenerstattungen und Kostenumlagen		44.431,79	0,00	28.000	32.272,35	4.272,35	0,00	-12.159,44
E 8	<b>Summe der laufenden Erträge aus Verwaltungstätigkeit</b>		<b>546.485,29</b>	<b>0,00</b>	<b>600.940</b>	<b>519.600,31</b>	<b>-81.339,69</b>	<b>0,00</b>	<b>-26.884,98</b>
E 9	Personal- und Versorgungsaufwendungen		559.181,67	0,00	629.050	522.968,66	-106.081,34	0,00	-36.213,01
E 10	Aufwendungen für Sach- und Dienstleistungen		57.040,37	0,00	68.120	54.374,10	-13.745,90	0,00	-2.666,27
E 11	Abschreibungen		9.786,10	0,00	9.800	10.034,34	234,34	0,00	248,24
E 14	Sonstige laufende Aufwendungen		2.446,58	0,00	2.810	2.437,47	-372,53	0,00	-9,11
E 15	<b>Summe der laufenden Aufwendungen aus Verwaltungstätigkeit</b>		<b>628.454,72</b>	<b>0,00</b>	<b>709.780</b>	<b>589.814,57</b>	<b>-119.965,43</b>	<b>0,00</b>	<b>-38.640,15</b>
E 16	<b>Laufendes Ergebnis aus Verwaltungstätigkeit</b>		<b>-81.969,43</b>	<b>0,00</b>	<b>-108.840</b>	<b>-70.214,26</b>	<b>38.625,74</b>	<b>0,00</b>	<b>11.755,17</b>
E 17	Zinserträge und sonstige Finanzerträge		0,00	0,00	0	0,00	0,00	0,00	0,00
E 18	Zinsaufwendungen und sonstige Finanzaufwendungen		0,00	0,00	0	0,00	0,00	0,00	0,00
E 19	Saldo der Zins- und sonstigen Finanzerträge und -aufwendungen		0,00	0,00	0	0,00	0,00	0,00	0,00
E 20	<b>Ordentliches Ergebnis</b>		<b>-81.969,43</b>	<b>0,00</b>	<b>-108.840</b>	<b>-70.214,26</b>	<b>38.625,74</b>	<b>0,00</b>	<b>11.755,17</b>
E 21	<b>Außerordentliches Ergebnis</b>		<b>0,00</b>	<b>0,00</b>	<b>0</b>	<b>0,00</b>	<b>0,00</b>	<b>0,00</b>	<b>0,00</b>
E 22	<b>Saldo aus internen Leistungsbeziehungen</b>		<b>0,00</b>	<b>0,00</b>	<b>0</b>	<b>0,00</b>	<b>0,00</b>	<b>0,00</b>	<b>0,00</b>
E 23	<b>Jahresergebnis (Jahresüberschuss / Jahresfehlbetrag) des Teilhaushalts</b>		<b>-81.969,43</b>	<b>0,00</b>	<b>-108.840</b>	<b>-70.214,26</b>	<b>38.625,74</b>	<b>0,00</b>	<b>11.755,17</b>
<u>Teilfinanzhaushalt neu</u>			Ergebnis Vorjahr (Spalte 1)	Übertragung aus Vorjahr	Gesamt-Ansatz HHJ (Spalte 2)	Rechn.ergebnis HHJ (Spalte 3)	Vergl.Ansatz/RE HHJ (Sp3-Sp2)	Übertragung ins Folgejahr	Ergebn.verän.gg ü HhVj (Sp3-1)
F 2	Zuwendungen, allgemeine Umlagen und sonstige Transfereinzahlungen		468.876,43	0,00	542.000	456.968,56	-85.031,44	0,00	-11.907,87
F 4	Öffentlich-rechtliche Leistungsentgelte		25.765,85	0,00	26.000	15.951,20	-10.048,80	0,00	-9.814,65
F 6	Kostenerstattungen und Kostenumlagen		73.613,33	0,00	28.000	32.365,61	4.365,61	0,00	-41.247,72
F 8	<b>Summe der laufenden Einzahlungen aus Verwaltungstätigkeit</b>		<b>568.255,61</b>	<b>0,00</b>	<b>596.000</b>	<b>505.285,37</b>	<b>-90.714,63</b>	<b>0,00</b>	<b>-62.970,24</b>
F 9	Personal- und Versorgungsauszahlungen		559.181,67	0,00	629.050	522.968,66	-106.081,34	0,00	-36.213,01
F 10	Auszahlungen für Sach- und Dienstleistungen		57.770,43	0,00	68.120	52.080,31	-16.039,69	0,00	-5.690,12
F 14	Sonstige laufende Auszahlungen		1.849,94	0,00	2.810	2.089,50	-720,50	0,00	239,56
F 15	<b>Summe der laufenden Auszahlungen aus Verwaltungstätigkeit</b>		<b>618.802,04</b>	<b>0,00</b>	<b>699.980</b>	<b>577.138,47</b>	<b>-122.841,53</b>	<b>0,00</b>	<b>-41.663,57</b>
F 16	<b>Saldo der laufenden Ein- und Auszahlungen aus Verwaltungstätigkeit</b>		<b>-50.546,43</b>	<b>0,00</b>	<b>-103.980</b>	<b>-71.853,10</b>	<b>32.126,90</b>	<b>0,00</b>	<b>-21.306,67</b>
F 17	Zins- und sonstige Finanzeinzahlungen		0,00	0,00	0	0,00	0,00	0,00	0,00
F 18	Zins- und sonstige Finanzauszahlungen		0,00	0,00	0	0,00	0,00	0,00	0,00
F 19	Saldo der Zins- und sonstigen Finanzein- und -auszahlungen		0,00	0,00	0	0,00	0,00	0,00	0,00
F 20	<b>Saldo der ordentlichen Ein- und Auszahlungen</b>		<b>-50.546,43</b>	<b>0,00</b>	<b>-103.980</b>	<b>-71.853,10</b>	<b>32.126,90</b>	<b>0,00</b>	<b>-21.306,67</b>
F 21	<b>Saldo der außerordentlichen Ein- und Auszahlungen</b>		<b>0,00</b>	<b>0,00</b>	<b>0</b>	<b>0,00</b>	<b>0,00</b>	<b>0,00</b>	<b>0,00</b>
F 22	<b>Saldo der Ein- und Auszahlungen aus internen Leistungsbeziehungen</b>		<b>0,00</b>	<b>0,00</b>	<b>0</b>	<b>0,00</b>	<b>0,00</b>	<b>0,00</b>	<b>0,00</b>
F 23	<b>Saldo der ordentlichen und außerordentlichen Ein- und Auszahlungen</b>		<b>-50.546,43</b>	<b>0,00</b>	<b>-103.980</b>	<b>-71.853,10</b>	<b>32.126,90</b>	<b>0,00</b>	<b>-21.306,67</b>
F 24	Einzahlungen aus Investitionszuwendungen		0,00	0,00	173.920	28.920,94	-144.999,06	0,00	28.920,94
F 27	<b>Summe der Einzahlungen aus Investitionstätigkeit</b>		<b>0,00</b>	<b>0,00</b>	<b>173.920</b>	<b>28.920,94</b>	<b>-144.999,06</b>	<b>0,00</b>	<b>28.920,94</b>
F 29	Auszahlungen für Sachanlagen		0,00	50.000,00	609.780	173.601,39	-436.178,61	478.933,82	173.601,39

## Doppischer Produktplan 2020 Rechnung

Hauptproduktbereich	3	Soziales und Jugend		Rechtsbindung:		extern		
						Pflichtaufgabe		
<u>Teilfinanzhaushalt neu</u>		Ergebnis Vorjahr (Spalte 1)	Übertragung aus Vorjahr	Gesamt-Ansatz HHJ (Spalte 2)	Rechn.ergebnis HHJ (Spalte 3)	Vergl.Ansatz/RE HHJ (Sp3-Sp2)	Übertragung ins Folgejahr	Ergebn.verän.gg ü HhVj (Sp3-1)
F 32 Summe der Auszahlungen aus Investitionstätigkeit		0,00	50.000,00	609.780	173.601,39	-436.178,61	478.933,82	173.601,39
F 33 Saldo der Ein- und Auszahlungen aus Investitionstätigkeit		0,00	-50.000,00	-435.860	-144.680,45	291.179,55	-478.933,82	-144.680,45
F 34 Finanzmittelüberschuss / Finanzmittelfehlbetrag des Teilhaushalts		-50.546,43	-50.000,00	-539.840	-216.533,55	323.306,45	-478.933,82	-165.987,12

## Doppischer Produktplan 2020 Rechnung

Hauptproduktbereich	4	Gesundheit und Sport		extern		Rechtsbindung: Pflichtaufgabe				
<u>Teilergebnisplan neu</u>				Ergebnis Vorjahr (Spalte 1)	Übertragung aus Vorjahr	Gesamt-Ansatz HHJ (Spalte 2)	Rechn.ergebnis HHJ (Spalte 3)	Vergl. Ansatz/RE HHJ (Sp3-Sp2)	Übertragung ins Folgejahr	Ergebn.verän.gg ü HhVj (Sp3-1)
E 2	Zuwendungen, allgemeine Umlagen und sonstige Transfererträge			240,00	0,00	240	225,00	-15,00	0,00	-15,00
E 8	<b>Summe der laufenden Erträge aus Verwaltungstätigkeit</b>			<b>240,00</b>	<b>0,00</b>	<b>240</b>	<b>225,00</b>	<b>-15,00</b>	<b>0,00</b>	<b>-15,00</b>
E 10	Aufwendungen für Sach- und Dienstleistungen			3.975,22	0,00	4.000	3.499,14	-500,86	0,00	-476,08
E 11	Abschreibungen			100,00	0,00	100	100,00	0,00	0,00	0,00
E 12	Zuwendungen, Umlagen und sonstige Transferaufwendungen			6.000,00	0,00	0	0,00	0,00	0,00	-6.000,00
E 15	<b>Summe der laufenden Aufwendungen aus Verwaltungstätigkeit</b>			<b>10.075,22</b>	<b>0,00</b>	<b>4.100</b>	<b>3.599,14</b>	<b>-500,86</b>	<b>0,00</b>	<b>-6.476,08</b>
E 16	<b>Laufendes Ergebnis aus Verwaltungstätigkeit</b>			<b>-9.835,22</b>	<b>0,00</b>	<b>-3.860</b>	<b>-3.374,14</b>	<b>485,86</b>	<b>0,00</b>	<b>6.461,08</b>
E 17	Zinserträge und sonstige Finanzerträge			0,00	0,00	0	0,00	0,00	0,00	0,00
E 18	Zinsaufwendungen und sonstige Finanzaufwendungen			0,00	0,00	0	0,00	0,00	0,00	0,00
E 19	Saldo der Zins- und sonstigen Finanzerträge und -aufwendungen			0,00	0,00	0	0,00	0,00	0,00	0,00
E 20	<b>Ordentliches Ergebnis</b>			<b>-9.835,22</b>	<b>0,00</b>	<b>-3.860</b>	<b>-3.374,14</b>	<b>485,86</b>	<b>0,00</b>	<b>6.461,08</b>
E 21	<b>Außerordentliches Ergebnis</b>			<b>0,00</b>	<b>0,00</b>	<b>0</b>	<b>0,00</b>	<b>0,00</b>	<b>0,00</b>	<b>0,00</b>
E 22	Saldo aus internen Leistungsbeziehungen			0,00	0,00	0	0,00	0,00	0,00	0,00
E 23	<b>Jahresergebnis (Jahresüberschuss / Jahresfehlbetrag) des Teilhaushalts</b>			<b>-9.835,22</b>	<b>0,00</b>	<b>-3.860</b>	<b>-3.374,14</b>	<b>485,86</b>	<b>0,00</b>	<b>6.461,08</b>
<u>Teilfinanzhaushalt neu</u>				Ergebnis Vorjahr (Spalte 1)	Übertragung aus Vorjahr	Gesamt-Ansatz HHJ (Spalte 2)	Rechn.ergebnis HHJ (Spalte 3)	Vergl. Ansatz/RE HHJ (Sp3-Sp2)	Übertragung ins Folgejahr	Ergebn.verän.gg ü HhVj (Sp3-1)
F 2	Zuwendungen, allgemeine Umlagen und sonstige Transfereinzahlungen			240,00	0,00	240	225,00	-15,00	0,00	-15,00
F 8	<b>Summe der laufenden Einzahlungen aus Verwaltungstätigkeit</b>			<b>240,00</b>	<b>0,00</b>	<b>240</b>	<b>225,00</b>	<b>-15,00</b>	<b>0,00</b>	<b>-15,00</b>
F 10	Auszahlungen für Sach- und Dienstleistungen			3.975,22	0,00	4.000	3.499,14	-500,86	0,00	-476,08
F 12	Zuwendungen, Umlagen und sonstige Transferauszahlungen			0,00	0,00	0	6.000,00	6.000,00	0,00	6.000,00
F 15	<b>Summe der laufenden Auszahlungen aus Verwaltungstätigkeit</b>			<b>3.975,22</b>	<b>0,00</b>	<b>4.000</b>	<b>9.499,14</b>	<b>5.499,14</b>	<b>0,00</b>	<b>5.523,92</b>
F 16	<b>Saldo der laufenden Ein- und Auszahlungen aus Verwaltungstätigkeit</b>			<b>-3.735,22</b>	<b>0,00</b>	<b>-3.760</b>	<b>-9.274,14</b>	<b>-5.514,14</b>	<b>0,00</b>	<b>-5.538,92</b>
F 17	Zins- und sonstige Finanzeinzahlungen			0,00	0,00	0	0,00	0,00	0,00	0,00
F 18	Zins- und sonstige Finanzauszahlungen			0,00	0,00	0	0,00	0,00	0,00	0,00
F 19	Saldo der Zins- und sonstigen Finanzein- und -auszahlungen			0,00	0,00	0	0,00	0,00	0,00	0,00
F 20	<b>Saldo der ordentlichen Ein- und Auszahlungen</b>			<b>-3.735,22</b>	<b>0,00</b>	<b>-3.760</b>	<b>-9.274,14</b>	<b>-5.514,14</b>	<b>0,00</b>	<b>-5.538,92</b>
F 21	<b>Saldo der außerordentlichen Ein- und Auszahlungen</b>			<b>0,00</b>	<b>0,00</b>	<b>0</b>	<b>0,00</b>	<b>0,00</b>	<b>0,00</b>	<b>0,00</b>
F 22	Saldo der Ein- und Auszahlungen aus internen Leistungsbeziehungen			0,00	0,00	0	0,00	0,00	0,00	0,00
F 23	<b>Saldo der ordentlichen und außerordentlichen Ein- und Auszahlungen</b>			<b>-3.735,22</b>	<b>0,00</b>	<b>-3.760</b>	<b>-9.274,14</b>	<b>-5.514,14</b>	<b>0,00</b>	<b>-5.538,92</b>
F 27	Summe der Einzahlungen aus Investitionstätigkeit			0,00	0,00	0	0,00	0,00	0,00	0,00
F 32	Summe der Auszahlungen aus Investitionstätigkeit			0,00	0,00	0	0,00	0,00	0,00	0,00
F 33	Saldo der Ein- und Auszahlungen aus Investitionstätigkeit			0,00	0,00	0	0,00	0,00	0,00	0,00
F 34	<b>Finanzmittelüberschuss / Finanzmittelfehlbetrag des Teilhaushalts</b>			<b>-3.735,22</b>	<b>0,00</b>	<b>-3.760</b>	<b>-9.274,14</b>	<b>-5.514,14</b>	<b>0,00</b>	<b>-5.538,92</b>

## Doppischer Produktplan 2020 Rechnung

Hauptproduktbereich	5	Gestaltung Umwelt	extern					Rechtsbindung: Pflichtaufgabe	
<u>Teilergebnisplan neu</u>			Ergebnis Vorjahr (Spalte 1)	Übertragung aus Vorjahr	Gesamt-Ansatz HHJ (Spalte 2)	Rechn.ergebnis HHJ (Spalte 3)	Vergl.Ansatz/RE HHJ (Sp3-Sp2)	Übertragung ins Folgejahr	Ergebn.verän.gg ü HhVj (Sp3-1)
E 2	Zuwendungen, allgemeine Umlagen und sonstige Transfererträge		64.079,79	0,00	62.940	82.440,02	19.500,02	0,00	18.360,23
E 4	Öffentlich-rechtliche Leistungsentgelte		72.618,34	0,00	81.470	80.746,36	-723,64	0,00	8.128,02
E 5	Privatrechtliche Leistungsentgelte		22.616,10	0,00	14.940	11.825,58	-3.114,42	0,00	-10.790,52
E 6	Kostenerstattungen und Kostenumlagen		16.478,43	0,00	6.000	7.357,38	1.357,38	0,00	-9.121,05
E 7	Sonstige laufende Erträge		42.634,42	0,00	41.900	39.397,29	-2.502,71	0,00	-3.237,13
E 8	<b>Summe der laufenden Erträge aus Verwaltungstätigkeit</b>		<b>218.427,08</b>	<b>0,00</b>	<b>207.250</b>	<b>221.766,63</b>	<b>14.516,63</b>	<b>0,00</b>	<b>3.339,55</b>
E 9	Personal- und Versorgungsaufwendungen		41.012,42	0,00	60.320	42.552,79	-17.767,21	0,00	1.540,37
E 10	Aufwendungen für Sach- und Dienstleistungen		139.253,55	0,00	120.630	110.584,85	-10.045,15	0,00	-28.668,70
E 11	Abschreibungen		161.449,94	0,00	160.040	160.315,82	275,82	0,00	-1.134,12
E 14	Sonstige laufende Aufwendungen		11.507,25	0,00	9.230	14.181,82	4.951,82	0,00	2.674,57
E 15	<b>Summe der laufenden Aufwendungen aus Verwaltungstätigkeit</b>		<b>353.223,16</b>	<b>0,00</b>	<b>350.220</b>	<b>327.635,28</b>	<b>-22.584,72</b>	<b>0,00</b>	<b>-25.587,88</b>
E 16	<b>Laufendes Ergebnis aus Verwaltungstätigkeit</b>		<b>-134.796,08</b>	<b>0,00</b>	<b>-142.970</b>	<b>-105.868,65</b>	<b>37.101,35</b>	<b>0,00</b>	<b>28.927,43</b>
E 17	Zinserträge und sonstige Finanzerträge		0,00	0,00	0	0,00	0,00	0,00	0,00
E 18	Zinsaufwendungen und sonstige Finanzaufwendungen		0,00	0,00	0	0,00	0,00	0,00	0,00
E 19	<b>Saldo der Zins- und sonstigen Finanzerträge und -aufwendungen</b>		<b>0,00</b>	<b>0,00</b>	<b>0</b>	<b>0,00</b>	<b>0,00</b>	<b>0,00</b>	<b>0,00</b>
E 20	<b>Ordentliches Ergebnis</b>		<b>-134.796,08</b>	<b>0,00</b>	<b>-142.970</b>	<b>-105.868,65</b>	<b>37.101,35</b>	<b>0,00</b>	<b>28.927,43</b>
E 21	<b>Außerordentliches Ergebnis</b>		<b>10.078,89</b>	<b>0,00</b>	<b>0</b>	<b>-16.802,59</b>	<b>-16.802,59</b>	<b>0,00</b>	<b>-26.881,48</b>
E 22	<b>Saldo aus internen Leistungsbeziehungen</b>		<b>0,00</b>	<b>0,00</b>	<b>0</b>	<b>0,00</b>	<b>0,00</b>	<b>0,00</b>	<b>0,00</b>
E 23	<b>Jahresergebnis (Jahresüberschuss / Jahresfehlbetrag) des Teilhaushalts</b>		<b>-124.717,19</b>	<b>0,00</b>	<b>-142.970</b>	<b>-122.671,24</b>	<b>20.298,76</b>	<b>0,00</b>	<b>2.045,95</b>
<u>Teilfinanzhaushalt neu</u>			Ergebnis Vorjahr (Spalte 1)	Übertragung aus Vorjahr	Gesamt-Ansatz HHJ (Spalte 2)	Rechn.ergebnis HHJ (Spalte 3)	Vergl.Ansatz/RE HHJ (Sp3-Sp2)	Übertragung ins Folgejahr	Ergebn.verän.gg ü HhVj (Sp3-1)
F 2	Zuwendungen, allgemeine Umlagen und sonstige Transfereinzahlungen		8.337,07	0,00	7.410	26.810,43	19.400,43	0,00	18.473,36
F 4	Öffentlich-rechtliche Leistungsentgelte		14.298,19	0,00	13.730	10.979,76	-2.750,24	0,00	-3.318,43
F 5	Privatrechtliche Leistungsentgelte		20.911,90	0,00	14.220	12.081,38	-2.138,62	0,00	-8.830,52
F 6	Kostenerstattungen und Kostenumlagen		18.780,43	0,00	6.000	7.357,38	1.357,38	0,00	-11.423,05
F 7	Sonstige laufende Einzahlungen		44.423,29	0,00	41.900	39.954,85	-1.945,15	0,00	-4.468,44
F 8	<b>Summe der laufenden Einzahlungen aus Verwaltungstätigkeit</b>		<b>106.750,88</b>	<b>0,00</b>	<b>83.260</b>	<b>97.183,80</b>	<b>13.923,80</b>	<b>0,00</b>	<b>-9.567,08</b>
F 9	Personal- und Versorgungsauszahlungen		41.012,42	0,00	60.320	42.552,79	-17.767,21	0,00	1.540,37
F 10	Auszahlungen für Sach- und Dienstleistungen		142.948,24	0,00	120.630	107.467,02	-13.162,98	0,00	-35.481,22
F 14	Sonstige laufende Auszahlungen		11.448,81	0,00	9.230	7.754,07	-1.475,93	0,00	-3.694,74
F 15	<b>Summe der laufenden Auszahlungen aus Verwaltungstätigkeit</b>		<b>195.409,47</b>	<b>0,00</b>	<b>190.180</b>	<b>157.773,88</b>	<b>-32.406,12</b>	<b>0,00</b>	<b>-37.635,59</b>
F 16	<b>Saldo der laufenden Ein- und Auszahlungen aus Verwaltungstätigkeit</b>		<b>-88.658,59</b>	<b>0,00</b>	<b>-106.920</b>	<b>-60.590,08</b>	<b>46.329,92</b>	<b>0,00</b>	<b>28.068,51</b>
F 17	Zins- und sonstige Finanzeinzahlungen		0,00	0,00	0	0,00	0,00	0,00	0,00
F 18	Zins- und sonstige Finanzauszahlungen		0,00	0,00	0	0,00	0,00	0,00	0,00
F 19	<b>Saldo der Zins- und sonstigen Finanzein- und -auszahlungen</b>		<b>0,00</b>	<b>0,00</b>	<b>0</b>	<b>0,00</b>	<b>0,00</b>	<b>0,00</b>	<b>0,00</b>
F 20	<b>Saldo der ordentlichen Ein- und Auszahlungen</b>		<b>-88.658,59</b>	<b>0,00</b>	<b>-106.920</b>	<b>-60.590,08</b>	<b>46.329,92</b>	<b>0,00</b>	<b>28.068,51</b>
F 21	<b>Saldo der außerordentlichen Ein- und Auszahlungen</b>		<b>0,00</b>	<b>0,00</b>	<b>0</b>	<b>0,00</b>	<b>0,00</b>	<b>0,00</b>	<b>0,00</b>
F 22	<b>Saldo der Ein- und Auszahlungen aus internen Leistungsbeziehungen</b>		<b>0,00</b>	<b>0,00</b>	<b>0</b>	<b>0,00</b>	<b>0,00</b>	<b>0,00</b>	<b>0,00</b>



## Doppischer Produktplan 2020 Rechnung

Hauptproduktbereich	5	Gestaltung Umwelt		Rechtsbindung:		extern		
						Pflichtaufgabe		
<u>Teilfinanzhaushalt neu</u>		Ergebnis Vorjahr (Spalte 1)	Übertragung aus Vorjahr	Gesamt-Ansatz HHJ (Spalte 2)	Rechn.ergebnis HHJ (Spalte 3)	Vergl. Ansatz/RE HHJ (Sp3-Sp2)	Übertragung ins Folgejahr	Ergebn.verän.gg ü HhVj (Sp3-1)
F 23 Saldo der ordentlichen und außerordentlichen Ein- und Auszahlungen		-88.658,59	0,00	-106.920	-60.590,08	46.329,92	0,00	28.068,51
F 24 Einzahlungen aus Investitionszuwendungen		313.286,00	0,00	23.000	778.000,00	755.000,00	0,00	464.714,00
F 25 Einzahlungen aus Beiträgen und ähnlichen Entgelten		123.418,34	0,00	0	23.179,98	23.179,98	0,00	-100.238,36
F 27 Summe der Einzahlungen aus Investitionstätigkeit		436.704,34	0,00	23.000	801.179,98	778.179,98	0,00	364.475,64
F 29 Auszahlungen für Sachanlagen		982.869,39	1.089.938,02	2.720	1.068.664,07	1.065.944,07	54.808,27	85.794,68
F 32 Summe der Auszahlungen aus Investitionstätigkeit		982.869,39	1.089.938,02	2.720	1.068.664,07	1.065.944,07	54.808,27	85.794,68
F 33 Saldo der Ein- und Auszahlungen aus Investitionstätigkeit		-546.165,05	-1.089.938,02	20.280	-267.484,09	-287.764,09	-54.808,27	278.680,96
F 34 Finanzmittelüberschuss / Finanzmittelfehlbetrag des Teilhaushalts		-634.823,64	-1.089.938,02	-86.640	-328.074,17	-241.434,17	-54.808,27	306.749,47

## Doppischer Produktplan 2020 Rechnung

Hauptproduktbereich	6	Zentrale Finanzleistungen	extern					Rechtsbindung: Pflichtaufgabe	
<u>Teilergebnisplan neu</u>			Ergebnis Vorjahr (Spalte 1)	Übertragung aus Vorjahr	Gesamt-Ansatz HHJ (Spalte 2)	Rechn.ergebnis HHJ (Spalte 3)	Vergl. Ansatz/RE HHJ (Sp3-Sp2)	Übertragung ins Folgejahr	Ergebn.verän.gg ü HhVj (Sp3-1)
E 1	Steuern und ähnliche Abgaben		746.098,09	0,00	714.470	733.838,98	19.368,98	0,00	-12.259,11
E 2	Zuwendungen, allgemeine Umlagen und sonstige Transfererträge		69.534,00	0,00	64.520	96.325,00	31.805,00	0,00	26.791,00
E 7	Sonstige laufende Erträge		1.246,15	0,00	0	994,12	994,12	0,00	-252,03
E 8	<b>Summe der laufenden Erträge aus Verwaltungstätigkeit</b>		<b>816.878,24</b>	<b>0,00</b>	<b>778.990</b>	<b>831.158,10</b>	<b>52.168,10</b>	<b>0,00</b>	<b>14.279,86</b>
E 12	Zuwendungen, Umlagen und sonstige Transferaufwendungen		537.551,20	0,00	547.640	547.744,26	104,26	0,00	10.193,06
E 14	Sonstige laufende Aufwendungen		994,12	0,00	0	2.129,58	2.129,58	0,00	1.135,46
E 15	<b>Summe der laufenden Aufwendungen aus Verwaltungstätigkeit</b>		<b>538.545,32</b>	<b>0,00</b>	<b>547.640</b>	<b>549.873,84</b>	<b>2.233,84</b>	<b>0,00</b>	<b>11.328,52</b>
E 16	<b>Laufendes Ergebnis aus Verwaltungstätigkeit</b>		<b>278.332,92</b>	<b>0,00</b>	<b>231.350</b>	<b>281.284,26</b>	<b>49.934,26</b>	<b>0,00</b>	<b>2.951,34</b>
E 17	Zinserträge und sonstige Finanzerträge		612,02	0,00	0	154,00	154,00	0,00	-458,02
E 18	Zinsaufwendungen und sonstige Finanzaufwendungen		9.693,13	0,00	13.370	13.052,17	-317,83	0,00	3.359,04
E 19	Saldo der Zins- und sonstigen Finanzerträge und -aufwendungen		-9.081,11	0,00	-13.370	-12.898,17	471,83	0,00	-3.817,06
E 20	Ordentliches Ergebnis		269.251,81	0,00	217.980	268.386,09	50.406,09	0,00	-865,72
E 21	Außerordentliches Ergebnis		0,00	0,00	0	0,00	0,00	0,00	0,00
E 22	Saldo aus internen Leistungsbeziehungen		0,00	0,00	0	0,00	0,00	0,00	0,00
E 23	<b>Jahresergebnis (Jahresüberschuss / Jahresfehlbetrag) des Teilhaushalts</b>		<b>269.251,81</b>	<b>0,00</b>	<b>217.980</b>	<b>268.386,09</b>	<b>50.406,09</b>	<b>0,00</b>	<b>-865,72</b>
<u>Teilfinanzhaushalt neu</u>			Ergebnis Vorjahr (Spalte 1)	Übertragung aus Vorjahr	Gesamt-Ansatz HHJ (Spalte 2)	Rechn.ergebnis HHJ (Spalte 3)	Vergl. Ansatz/RE HHJ (Sp3-Sp2)	Übertragung ins Folgejahr	Ergebn.verän.gg ü HhVj (Sp3-1)
F 1	Steuern und ähnliche Abgaben		732.258,04	0,00	714.470	739.633,44	25.163,44	0,00	7.375,40
F 2	Zuwendungen, allgemeine Umlagen und sonstige Transfereinzahlungen		69.534,00	0,00	79.520	90.582,00	11.062,00	0,00	21.048,00
F 8	<b>Summe der laufenden Einzahlungen aus Verwaltungstätigkeit</b>		<b>801.792,04</b>	<b>0,00</b>	<b>793.990</b>	<b>830.215,44</b>	<b>36.225,44</b>	<b>0,00</b>	<b>28.423,40</b>
F 12	Zuwendungen, Umlagen und sonstige Transferauszahlungen		539.797,79	0,00	547.640	547.108,13	-531,87	0,00	7.310,34
F 15	<b>Summe der laufenden Auszahlungen aus Verwaltungstätigkeit</b>		<b>539.797,79</b>	<b>0,00</b>	<b>547.640</b>	<b>547.108,13</b>	<b>-531,87</b>	<b>0,00</b>	<b>7.310,34</b>
F 16	Saldo der laufenden Ein- und Auszahlungen aus Verwaltungstätigkeit		261.994,25	0,00	246.350	283.107,31	36.757,31	0,00	21.113,06
F 17	Zins- und sonstige Finanzeinzahlungen		546,02	0,00	0	142,00	142,00	0,00	-404,02
F 18	Zins- und sonstige Finanzauszahlungen		9.693,13	0,00	13.370	13.052,17	-317,83	0,00	3.359,04
F 19	Saldo der Zins- und sonstigen Finanzein- und -auszahlungen		-9.147,11	0,00	-13.370	-12.910,17	459,83	0,00	-3.763,06
F 20	Saldo der ordentlichen Ein- und Auszahlungen		252.847,14	0,00	232.980	270.197,14	37.217,14	0,00	17.350,00
F 21	Saldo der außerordentlichen Ein- und Auszahlungen		0,00	0,00	0	0,00	0,00	0,00	0,00
F 22	Saldo der Ein- und Auszahlungen aus internen Leistungsbeziehungen		0,00	0,00	0	0,00	0,00	0,00	0,00
F 23	Saldo der ordentlichen und außerordentlichen Ein- und Auszahlungen		252.847,14	0,00	232.980	270.197,14	37.217,14	0,00	17.350,00
F 27	Summe der Einzahlungen aus Investitionstätigkeit		0,00	0,00	0	0,00	0,00	0,00	0,00
F 32	Summe der Auszahlungen aus Investitionstätigkeit		0,00	0,00	0	0,00	0,00	0,00	0,00
F 33	Saldo der Ein- und Auszahlungen aus Investitionstätigkeit		0,00	0,00	0	0,00	0,00	0,00	0,00
F 34	<b>Finanzmittelüberschuss / Finanzmittelfehlbetrag des Teilhaushalts</b>		<b>252.847,14</b>	<b>0,00</b>	<b>232.980</b>	<b>270.197,14</b>	<b>37.217,14</b>	<b>0,00</b>	<b>17.350,00</b>

# **Bilanz**

zum 31.12.2020

## Bilanz der Ortsgemeinde Dannenfels zum 31.12.2020

Aktiva					Passiva				
	Verweis auf Anhang	31.12.2019	31.12.2020	Veränderung		Verweis auf Anhang	31.12.2019	31.12.2020	Veränderung
<b>1. Anlagevermögen</b>		<b>7.647.309,60</b>	<b>8.598.227,81</b>	<b>950.918,21</b>	<b>1. Eigenkapital</b>	4.4	<b>1.012.885,73</b>	<b>1.140.719,94</b>	<b>127.834,21</b>
<b>1.1 Immaterielle Vermögensgegenstände</b>	4.1.1	<b>31.174,50</b>	<b>27.061,30</b>	<b>-4.113,20</b>	1.1 Kapitalrücklage	4.4.1	<b>1.071.441,35</b>	<b>1.012.885,73</b>	<b>-58.555,62</b>
1.1.1 Gewerbl. Schutzrechte u. ähnl. Rechte u. Werte sowie Lizenzen an solchen Rechten u. Werten		9.075,00	9.450,00	375,00	1.2 Sonstige Rücklagen		<b>0,00</b>	<b>0,00</b>	<b>0,00</b>
1.1.2 Geleistete Zuwendungen		866,67	766,67	-100,00	1.3 Jahresüberschuss / Jahresfehlbetrag	4.4.2	<b>-58.555,62</b>	<b>127.834,21</b>	<b>186.389,83</b>
1.1.3 Gezahlte Investitionszuschüsse		21.232,83	16.844,63	-4.388,20	1.4 Nicht durch Eigenkapital gedeckter Fehlbetrag		<b>0,00</b>	<b>0,00</b>	<b>0,00</b>
1.1.4 Geschäfts- oder Firmenwert		0,00	0,00	0,00	<b>2. Sonderposten</b>	4.5	<b>4.299.196,65</b>	<b>4.367.102,40</b>	<b>67.905,75</b>
1.1.5 Anzahlungen auf immaterielle Vermögensgegenstände		0,00	0,00	0,00	2.1 Sonderposten für Belastungen aus dem kommunalen Finanzausgleich	4.5.1	<b>0,00</b>	<b>0,00</b>	<b>0,00</b>
<b>1.2 Sachanlagen</b>	4.1.2	<b>7.616.135,10</b>	<b>8.571.166,51</b>	<b>955.031,41</b>	2.2 Sonderposten zum Anlagevermögen	4.5.2	<b>4.230.639,61</b>	<b>4.294.284,57</b>	<b>63.644,96</b>
1.2.1 Wald, Forsten		876.771,60	876.771,60	0,00	2.2.1 Sonderposten aus Zuwendungen		1.731.648,19	2.746.765,15	1.015.116,96
1.2.2 Sonstige unbebaute Grundstücke und grundstücksgleiche Rechte		134.408,10	129.461,92	-4.946,18	2.2.2 Sonderposten aus Beiträgen und ähnlichen Entgelten		1.434.505,42	1.369.879,42	-64.626,00
1.2.3 Bebaute Grundstücke und grundstücksgleiche Rechte		2.069.509,66	3.981.138,88	1.911.629,22	2.2.3 Sonderposten aus Anzahlungen für Anlagevermögen		1.064.486,00	177.640,00	-886.846,00
1.2.4 Infrastrukturvermögen		3.390.804,50	3.270.730,63	-120.073,87	2.3 Sonderposten für den Gebührenaussgleich	4.5.3	<b>172,31</b>	<b>6.337,50</b>	<b>6.165,19</b>
1.2.5 Bauten auf fremden Grund und Boden		0,00	0,00	0,00	2.4 Sonderposten mit Rücklageanteil		<b>0,00</b>	<b>0,00</b>	<b>0,00</b>
1.2.6 Kunstgegenstände, Denkmäler		16.224,21	14.852,70	-1.371,51	2.5 Sonderposten aus Grabnutzungsentgelten	4.5.4	<b>53.090,66</b>	<b>51.922,13</b>	<b>-1.168,53</b>
1.2.7 Maschinen, technische Anlagen, Fahrzeuge		6.593,88	18.773,43	12.179,55	2.6 Sonderposten aus Anzahlungen für Grabnutzungsentgelte		<b>0,00</b>	<b>0,00</b>	<b>0,00</b>
1.2.8 Betriebs- und Geschäftsausstattung		41.388,70	96.371,17	54.982,47	2.7 Sonstige Sonderposten	4.5.5	<b>15.294,07</b>	<b>14.558,20</b>	<b>-735,87</b>
1.2.9 Pflanzen und Tiere		0,00	0,00	0,00	<b>3. Rückstellungen</b>	4.6	<b>75.380,65</b>	<b>50.548,05</b>	<b>-24.832,60</b>
1.2.10 Geleistete Anzahlungen, Anlagen im Bau		1.080.434,45	183.066,18	-897.368,27	3.1 Rückstellungen für Pensionen und ähnliche Verpflichtungen		<b>28.747,00</b>	<b>31.144,00</b>	<b>2.397,00</b>
<b>1.3 Finanzanlagen</b>		<b>0,00</b>	<b>0,00</b>	<b>0,00</b>	3.2 Steuerrückstellungen		<b>0,00</b>	<b>0,00</b>	<b>0,00</b>
1.3.1 Anteile an verbundenen Unternehmen		0,00	0,00	0,00	3.3 Rückstellungen für latente Steuern		<b>0,00</b>	<b>0,00</b>	<b>0,00</b>
1.3.2 Ausleihungen an verbundene Unternehmen		0,00	0,00	0,00	3.4 Sonstige Rückstellungen		<b>46.633,65</b>	<b>19.404,05</b>	<b>-27.229,60</b>
1.3.3 Beteiligungen		0,00	0,00	0,00	<b>4. Verbindlichkeiten</b>	4.7	<b>3.223.044,48</b>	<b>3.444.136,06</b>	<b>221.091,58</b>
1.3.4 Ausleihungen an Unternehmen, mit Beteiligungsverhältnis		0,00	0,00	0,00	4.1 Anleihen		<b>0,00</b>	<b>0,00</b>	<b>0,00</b>
1.3.5 Sondervermögen, Zweckverbände, Anstalten des öffentl. Rechts, rechtsfähige kommunale Stiftungen		0,00	0,00	0,00	4.2 Verbindlichkeiten aus Kreditaufnahmen		<b>1.157.700,00</b>	<b>1.267.800,00</b>	<b>110.100,00</b>
1.3.6 Ausleihungen an Sondervermögen, Zweckverbände, Anstalten des öffentlichen Rechts, rechtsfähige kommunale Stiftungen		0,00	0,00	0,00	4.2.1 Verbindlichkeiten aus Kreditaufnahmen für Investitionen	4.7.1	1.157.700,00	1.267.800,00	110.100,00
1.3.7 Sonstige Wertpapiere des Anlagevermögens		0,00	0,00	0,00	4.2.2 Verbindlichkeiten aus Kreditaufnahmen zur Liquiditätssicherung		<b>0,00</b>	<b>0,00</b>	<b>0,00</b>
1.3.8 Sonstige Ausleihungen		0,00	0,00	0,00	4.3 Verbindlichk. aus Vorgängen, die Kreditaufn. wirtschaftl. gleichkommen		<b>0,00</b>	<b>0,00</b>	<b>0,00</b>
<b>2. Umlaufvermögen</b>		<b>963.787,17</b>	<b>403.670,38</b>	<b>-560.116,79</b>	4.4 Erhaltene Anzahlungen auf Bestellungen		<b>0,00</b>	<b>0,00</b>	<b>0,00</b>
<b>2.1 Vorräte</b>	4.2.1	<b>114.466,00</b>	<b>171.266,00</b>	<b>56.800,00</b>	4.5 Verbindlichkeiten aus Lieferungen und Leistungen		<b>41.545,80</b>	<b>25.736,46</b>	<b>-15.809,34</b>
2.1.1 Roh-, Hilfs- und Betriebsstoffe		0,00	0,00	0,00	4.6 Verbindlichkeiten aus Transferleistungen	4.7.2	<b>6.000,00</b>	<b>0,00</b>	<b>-6.000,00</b>
2.1.2 Unfertige Erzeugnisse, unfertige Leistungen		0,00	0,00	0,00	4.7 Verbindlichkeiten gegenüber verbundenen Unternehmen		<b>0,00</b>	<b>0,00</b>	<b>0,00</b>
2.1.3 Fertige Erzeugnisse, fertige Leistungen und Waren		114.466,00	171.266,00	56.800,00	4.8 Verbindlichkeiten ggü Unternehmen, mit Beteiligungsverhältnis		<b>0,00</b>	<b>0,00</b>	<b>0,00</b>
2.1.4 Geleistete Anzahlungen auf Vorräte		0,00	0,00	0,00	4.9 VB ggü Sonderverm., Zweckverb., Anstalten d. öff. Rechts, rechtsf. komm. Stiftungen		<b>56,13</b>	<b>66,84</b>	<b>10,71</b>
<b>2.2 Forderungen und sonstige Vermögensgegenstände</b>	4.2.2	<b>849.321,17</b>	<b>232.404,38</b>	<b>-616.916,79</b>	4.10 Verbindlichkeiten gegenüber dem sonstigen öffentlichen Bereich	4.7.3	<b>2.001.744,15</b>	<b>2.136.828,53</b>	<b>135.084,38</b>
2.2.1 Öffentl.-rechtl. Forderungen, Forderungen aus Transferleistungen	4.2.3	842.287,21	229.891,00	-612.396,21	4.11 Sonstige Verbindlichkeiten		<b>15.998,40</b>	<b>13.704,23</b>	<b>-2.294,17</b>
2.2.2 Privatrechtliche Forderungen aus Lieferungen und Leistungen		4.956,84	946,54	-4.010,30	<b>5. Rechnungsabgrenzungsposten</b>	4.8	<b>1.657,38</b>	<b>459,86</b>	<b>-1.197,52</b>
2.2.3 Forderungen gegen verbundene Unternehmen		0,00	0,00	0,00					
2.2.4 Forderungen gegen Unternehmen, mit Beteiligungsverhältnis		0,00	0,00	0,00					
2.2.5 Forderungen gegen Sondervermögen, Zweckverbände, Anstalten des öffentlichen Rechts, rechtsfähige kommunale Stiftungen		268,11	381,96	113,85					
2.2.6 Forderungen gegen den sonstigen öffentlichen Bereich		1.678,01	1.041,88	-636,13					
2.2.7 Sonstige Vermögensgegenstände		131,00	143,00	12,00					
<b>2.3 Wertpapiere des Umlaufvermögens</b>		<b>0,00</b>	<b>0,00</b>	<b>0,00</b>					
2.3.1 Anteile an verbundenen Unternehmen		0,00	0,00	0,00					
2.3.2 Sonstige Wertpapiere des Umlaufvermögens		0,00	0,00	0,00					
<b>2.4 Kassenbestand, Bundesbankguthaben, Guthaben bei der Europäischen Zentralbank, Guthaben bei Kreditinstituten und Schecks</b>	4.2.4	<b>0,00</b>	<b>0,00</b>	<b>0,00</b>					
<b>3. Ausgleichsposten für latente Steuern</b>		<b>0,00</b>	<b>0,00</b>	<b>0,00</b>					
<b>4. Rechnungsabgrenzungsposten</b>	4.3	<b>1.068,12</b>	<b>1.068,12</b>	<b>0,00</b>					
4.1 Disagio		0,00	0,00	0,00					
4.2 Sonstige Rechnungsabgrenzungsposten		1.068,12	1.068,12	0,00					
<b>5. Nicht durch Eigenkapital gedeckter Fehlbetrag</b>		<b>0,00</b>	<b>0,00</b>	<b>0,00</b>					
<b>Summe: Aktiva</b>		<b>8.612.164,89</b>	<b>9.002.966,31</b>	<b>390.801,42</b>	<b>Summe: Passiva</b>		<b>8.612.164,89</b>	<b>9.002.966,31</b>	<b>390.801,42</b>

**Bilanz in Staffelform**

**Ortsgemeinde Dannenfels**

Nr.	Name	Stand 31.12.2020
	<b>Aktiva</b>	
<b>1.</b>	<b>Anlagevermögen</b>	<b>8.598.227,81</b>
<b>1.1</b>	<b>Immaterielle Vermögensgegenstände</b>	<b>27.061,30</b>
<b>1.1.1</b>	<b>Gewerbliche Schutzrechte und ähnliche Rechte und Werte ...</b>	<b>9.450,00</b>
011500	sonstige Rechte und Werte	9.450,00
<b>1.1.2</b>	<b>Geleistete Zuwendungen</b>	<b>766,67</b>
012100	Geleistete Zuwendungen mit Zweckbindung	766,67
<b>1.1.3</b>	<b>Gezahlte Investitionskostenzuschüsse</b>	<b>16.844,63</b>
013100	Gezahlte Investitionskostenzuschüsse als Nutzungsberechtigter	16.844,63
<b>1.1.5</b>	<b>Anzahlungen auf immaterielle Vermögensgegenstände</b>	<b>0,00</b>
019100	Anzahlungen auf immaterielle Vermögensgegenstände	0,00
<b>1.2</b>	<b>Sachanlagen</b>	<b>8.571.166,51</b>
<b>1.2.1</b>	<b>Wald, Forsten</b>	<b>876.771,60</b>
021500	Gemeindewald / Stadtwald	876.771,60
<b>1.2.2</b>	<b>Sonstige unbebaute Grundstücke und grundstücksgleiche Rechte</b>	<b>129.461,92</b>
022200	Parkanlagen	82.873,66
022900	Sonstige Grünflächen	11.863,00
023100	Ackerland	7.185,12
023900	Sonstige landwirtschaftliche Flächen	3.311,00
024100	Ökoflächen, Ausgleichsflächen	16.819,14
026100	Flüsse und Bäche	2.483,00
029900	Sonstige unbebaute Grundstücke	4.927,00
<b>1.2.3</b>	<b>Bebaute Grundstücke und grundstücksgleiche Rechte</b>	<b>3.981.138,88</b>
031200	Mehrfamilienhäuser	145.583,49
032100	Kindertagesstätten	366.794,72
035400	Sportplätze	1.881,37
039100	Gemeinschafts-, Bürgerhäuser, Stadthallen	2.399.254,22
039200	Friedhofsgebäude, Leichenhallen	36.363,34
039800	Bauhof	121.977,26
039990	Sonstige bebaute Grundstücke	909.284,48

<b>1.2.4</b>	<b>Infrastrukturvermögen</b>	<b>3.270.730,63</b>
041500	Stützbauwerke	5.175,70
048200	Straßen	2.870.550,08
048310	Fußwege	75.078,02
048340	Landwirtschaftliche Wege	170.710,23
048360	Forstwirtschaftliche Wege	8.567,00
048390	Sonstige Wege	19.000,88
048410	Parkplätze	93.726,01
048700	Straßenbeleuchtung	7.032,67
049310	Bahnhöfe, Buswartehallen, Sonstige Wartehallen	15.994,89
049600	Spring-, Trink- und Zierbrunnen	4.895,15
<b>1.2.6</b>	<b>Kunstgegenstände, Denkmäler</b>	<b>14.852,70</b>
061900	Sonstige Kunstgegenstände	14.852,70
<b>1.2.7</b>	<b>Maschinen, technische Anlagen, Fahrzeuge</b>	<b>18.773,43</b>
071500	Sonderfahrzeuge	4.185,18
071800	Zusatzgeräte für Fahrzeuge	441,95
073100	Betriebsvorrichtungen	14.146,30
<b>1.2.8</b>	<b>Betriebs- und Geschäftsausstattung</b>	<b>96.371,17</b>
082900	Sonst Betriebs- und Geschäftsausstattung	96.371,17
<b>1.2.10</b>	<b>Geleistete Anzahlungen, Anlagen im Bau</b>	<b>183.066,18</b>
096100	Anlagen im Bau	183.066,18
<b>2.</b>	<b>Umlaufvermögen</b>	<b>403.670,38</b>
<b>2.1</b>	<b>Vorräte</b>	<b>171.266,00</b>
<b>2.1.3</b>	<b>Fertige Erzeugnisse, fertige Leistungen und Waren</b>	<b>171.266,00</b>
143300	Bauplätze (erschlossen)	171.266,00
<b>2.2</b>	<b>Forderungen und sonstige Vermögensgegenstände</b>	<b>232.404,38</b>
<b>2.2.1</b>	<b>Öffentl.-rechtl. Forderungen, Forderungen aus Transferleistungen</b>	<b>229.891,00</b>
151500	Gebührenforderungen gegen den privaten Bereich	400,00
151900	Gebührenforderungen gegen übrige Bereiche	30,00
152500	Beitragsforderungen gegen den privaten Bereich	26.986,73
152900	Beitragsforderungen gegen übrige Bereiche	11.016,95
153400	Steuerforderungen gegen den öffentlichen Bereich	3.034,91
153500	Steuerforderungen gegen den privaten Bereich	5.994,39
153900	Steuerforderungen gegen übrige Bereiche	8.072,28
154420	Forderungen aus Transferleistungen gegen das Land	155.743,00
154430	Forderungen aus Transferleistungen gegen Gemeinden und Gemeindeverbände	5.674,93

	155430	Sonst. öff.-rechtl. Forderungen gegen Gemeinden und Gemeindeverbände	1.048,36
	155500	Sonst. öff.-rechtl. Forderungen gegen den privaten Bereich	9.965,84
	155900	Sonst. öff.-rechtl. Forderungen gegen übrige Bereiche	335,00
	155998	Negative Ford./VB (2.2.1)	2.285,76
	211100	Pauschalwertberichtigungen auf Forderungen	-697,15
<b>2.2.2</b>		<b>Privatrechtliche Forderungen aus Lieferungen und Leistungen</b>	<b>946,54</b>
	165900	Forderungen aus LUL gegen übrige Bereiche	318,11
	169998	Negative Ford./VB (2.2.2)	628,43
<b>2.2.5</b>		<b>Forderungen gegen Sondervermögen, Zweckverbände, ...</b>	<b>381,96</b>
	163100	Forderungen aus LUL gegen Eigenbetriebe	0,00
	173998	Negative Ford./VB (2.2.5)	381,96
<b>2.2.6</b>		<b>Forderungen gegen den sonstigen öffentlichen Bereich</b>	<b>1.041,88</b>
	164300	Forderungen aus LUL gegen Gemeinden und Gemeindeverbände	0,00
	174998	Negative Ford./VB (2.2.6)	1.041,88
<b>2.2.7</b>		<b>Sonstige Vermögensgegenstände</b>	<b>143,00</b>
	176390	Sonstige Forderungen gegen den sonstigen inländischen Bereich	143,00
	179200	ungeklärte Zahlungsvorgänge (Niederschlagungen)	1.432,43
	179898	Negative Ford./VB (2.2.7)	0,00
	212101	Einzelwertberichtigungen auf Niederschlagungen	-1.432,43
<b>4.</b>		<b>Rechnungsabgrenzungsposten</b>	<b>1.068,12</b>
<b>4.2</b>		<b>Sonstige Rechnungsabgrenzungsposten</b>	<b>1.068,12</b>
	195100	Aktive Rechnungsabgrenzungsposten	1.068,12
<b>Summe Aktiva</b>			<b>9.002.966,31</b>

<b>Passiva</b>			
<b>1.</b>	<b>Eigenkapital</b>		<b>1.140.719,94</b>
<b>1.1</b>	<b>Kapitalrücklage</b>		<b>1.012.885,73</b>
	201100	Kapitalrücklage	1.012.885,73
<b>1.3</b>	<b>Jahresüberschuss / Jahresfehlbetrag</b>		<b>127.834,21</b>
	203300	Jahresüberschuss / Jahresfehlbetrag	127.834,21
<b>1.4</b>	<b>Nicht durch Eigenkapital gedeckter Fehlbetrag</b>		<b>0,00</b>
	204400	Nicht durch Eigenkapital gedeckter Fehlbetrag	0,00
<b>2.</b>	<b>Sonderposten</b>		<b>4.367.102,40</b>
<b>2.2</b>	<b>Sonderposten zum Anlagevermögen</b>		<b>4.294.284,57</b>
<b>2.2.1</b>	<b>Sonderposten aus Zuwendungen</b>		<b>2.746.765,15</b>
	231300	Sopo aus Zuwendungen von Sondervermögen	3.585,76
	231400	Sopo aus Zuwendungen vom öffentlichen Bereich	2.505.620,70
	231500	Sopo aus Zuwendungen vom privaten Bereich	237.558,69
<b>2.2.2</b>	<b>Sonderposten aus Beiträgen und ähnlichen Entgelten</b>		<b>1.369.879,42</b>
	232500	Sopo aus Beiträgen vom privaten Bereich	1.369.879,42
<b>2.2.3</b>	<b>Sonderposten aus Anzahlungen für Anlagevermögen</b>		<b>177.640,00</b>
	233100	Anzahlungen auf Sonderposten aus Zuwendungen	177.640,00
	233200	Anzahlungen auf Sonderposten aus Beiträgen und ähnlichen Entgelten	0,00
<b>2.3</b>	<b>Sonderposten für den Gebührenaussgleich</b>		<b>6.337,50</b>
	234100	Sopo Feldwege	6.337,50
<b>2.5</b>	<b>Sonderposten aus Grabnutzungsentgelten</b>		<b>51.922,13</b>
	236100	Sopo für Grabnutzungsentgelte	51.922,13
<b>2.7</b>	<b>Sonstige Sonderposten</b>		<b>14.558,20</b>
	239900	Sopo Sonstige	14.558,20
<b>3.</b>	<b>Rückstellungen</b>		<b>50.548,05</b>
<b>3.1</b>	<b>Rückstellungen für Pensionen und ähnliche Verpflichtungen</b>		<b>31.144,00</b>
	243100	Beschäftigte	17.693,00
	243200	Versorgungsempfänger	13.451,00
<b>3.4</b>	<b>Sonstige Rückstellungen</b>		<b>19.404,05</b>
	291100	Urlaubsrückstellungen	13.698,56
	292100	Überstundenrückstellungen	5.705,49
	295100	Rückstellung Leistungsentgelte	0,00



<b>4.</b>	<b>Verbindlichkeiten</b>	<b>3.444.136,06</b>
<b>4.2</b>	<b>Verbindlichkeiten aus Kreditaufnahmen</b>	<b>1.267.800,00</b>
<b>4.2.1</b>	<b>Verbindlichkeiten aus Kreditaufnahmen für Investitionen</b>	<b>1.267.800,00</b>
	315104 Volksbank Dannenfels	764.000,00
	315144 Hypovereinsbank Dannenfels	68.800,00
	315204 Sparkasse Dannenfels	435.000,00
<b>4.5</b>	<b>Verbindlichkeiten aus Lieferungen und Leistungen</b>	<b>25.736,46</b>
	355100 Verbindlichkeiten aus Lieferungen und Leistungen ggü privaten Unternehmen	23.975,67
	355998 Negative Ford./VB (4.5)	628,43
	359100 Verbindlichkeiten aus Lieferungen und Leistungen ggü übrigen Bereichen	1.132,36
<b>4.6</b>	<b>Verbindlichkeiten aus Transferleistungen</b>	<b>0,00</b>
	369100 Verbindlichkeiten gegenüber übrigen inländischen Bereichen	0,00
<b>4.9</b>	<b>Verbindlichkeiten ggü Sondervermögen, Zweckverbänden ...</b>	<b>66,84</b>
	353100 Verbindlichkeiten aus LUL gegenüber Eigenbetrieben	-315,12
	354400 Verbindlichkeiten gegenüber Zweckverbänden	0,00
	373100 Sonstige Verbindlichkeiten gegenüber Eigenbetrieben	0,00
	373998 Negative Ford./VB (4.9)	381,96
<b>4.10</b>	<b>Verbindlichkeiten ggü dem sonstigen öffentlichen Bereich</b>	<b>2.136.828,53</b>
	354300 Verbindlichkeiten gegenüber Gemeinden und Gemeindeverbänden	105,00
	364200 Verbindlichkeiten aus Transferleistungen gegenüber dem Land	-1.041,88
	374200 Sonstige Verbindlichkeiten gegenüber dem Land	0,00
	374310 Verbindlichkeiten OG's an VG	2.135.018,15
	374900 Sonstige Verbindlichkeiten gegenüber dem sonstigen öffentlichen Bereich	1.705,38
	374998 Negative Ford./VB (4.10)	1.041,88
<b>4.11</b>	<b>Sonstige Verbindlichkeiten</b>	<b>13.704,23</b>
	376300 Sonstige Verbindlichkeiten	0,00
	379110 Überzahlungen	510,24
	379120 Verwahrgelder Jagdpacht	2.614,63
	379200 Kautionen	8.293,60
	379898 Negative Ford./VB (4.11)	2.285,76
<b>5.</b>	<b>Rechnungsabgrenzungsposten</b>	<b>459,86</b>
	399100 Passive Rechnungsabgrenzungsposten	459,86

---

**Summe Passiva      9.002.966,31**

### 1. **Rechtsgrundlagen**

Der Anhang zum **Jahresabschluss** zum **31. Dezember 2020** der Ortsgemeinde Dannenfels wurde unter Beachtung des § 108 Abs. 2 Nr. 5 GemO der §§ 33 Nr. 5; 35 Abs. 2 und Abs. 6; 40 Abs. 2; 43; 44 Abs. 3 und Abs. 4; 45 Abs. 3 und Abs. 4; 46 Abs. 2 und Abs. 3; 47 Abs. 2; 48 GemHVO erstellt.

### 2. **Gliederung des Jahresabschlusses**

Die Gliederungsvorschrift der GemHVO fanden für die Ergebnisrechnung, die Finanzrechnung und die Bilanz uneingeschränkt Beachtung.

### 3. **Abweichungen von den bisher angewandten Bilanzierungs- und Bewertungsmethoden**

Die Bilanzierungs- und Bewertungsmethoden sind gegenüber dem Haushaltsvorjahr unverändert.

### 4. **Einzelne Posten der Bilanz**

Die hier gemachten Angaben entsprechen den gesetzlichen Vorschriften und der für die Verbandsgemeinde Kirchheimbolanden gültigen Dienstordnung (Dienstanweisungen etc.).

#### 4.1 **Anlagevermögen**

##### 4.1.1 **Immaterielle Vermögensgegenstände**

Die immateriellen Vermögensgegenstände wurden zum Bilanzstichtag durch eine Buchinventur erfasst. Sie sind in der Anlagenübersicht einzeln nachgewiesen. Zu Beginn des Haushaltsjahres betrug der Stand der immateriellen Vermögensgegenstände 31.174,50 €. Neu hinzugekommen ist ein weiterer Betrag in Höhe von 375,00 € für die Eintragung von Verfügungsgebots nach § 52 Abs. 3 Flurbereinigungsgesetz an fremden Grundstücken im Rahmen des Ausbaus der Oberstraße und Löwenburgstraße. Aufgrund der planmäßigen Abschreibungen (- 4.488,20 €) verringern sich die immateriellen Vermögensgegenstände zum Bilanzstichtag auf 27.061,30 €.

Der Restbuchwert am 31.12.2020 setzt sich wie folgt zusammen:

Immaterielle Vermögensgegenstände	Stand 31.12.2019	Zugang/Abgang 2020	Abschreibungen 2020	Stand 31.12.2020
1.1.1 Eingetragene Dienstbarkeiten an fremden Grundstücken	9.075,00 €	375,00 €	0,00 €	9.450,00 €
1.1.2 Zuschuss an TUS Dannenfels für Ballfangzaun (2008)	866,67 €		100,00 €	766,67 €
1.1.3 Inv.kostenpauschalen für Straßenoberflächenentwässerung	7.857,83 €		1.388,20 €	6.469,63 €
1.1.3 Inv.kostenzuschuss für DSL-Versorgung (2014)	13.375,00 €		3.000,00 €	10.375,00 €
Gesamt:	31.174,50 €	375,00 €	4.488,20 €	27.061,30 €

#### 4.1.2 Sachanlagevermögen

Das Sachanlagevermögen wurde zum Bilanzstichtag durch eine Buchinventur erfasst. Das Sachanlagevermögen wurde in der Anlagenübersicht einzeln nachgewiesen. Gegenüber dem Vorjahr erhöht sich das Sachanlagevermögen um 955.031,41 € auf 8.571.166,51 €

Bei den folgenden Bilanzpositionen sind **direkte Zugänge und Abgänge** zu verzeichnen:

1.2.2	Sonstige unbebaute Grundstücke und grundstücksgleiche Rechte	-254,00 €	Verkauf Grundstück Pl.Nr 2995 (AN0007266) Ackerland, Im Winkel
1.2.3	Bebaute Grundstücke und grundstücksgleiche Rechte	-72.012,09 €	Verkauf Mietwohngrundstücke Pl.Nr. 1743/14, Rotsteigstraße 13 (AN0007470, AN0029993 bis AN0029996)
1.2.8	Betriebs- und Geschäftsausstattung	5.498,33 €	1.280,94 € Kombi-Papier-/Materialschrank / Kita (AN0039760) 1.500,00 € Waschmaschine Electrolux WE170P / Kita (AN0039761) 2.717,39 € Geschwindigkeitsmesstafel / Straßen, Wege, Plätze (AN0039391)
1.2.10	Geleistete Anzahlungen, Anlagen im Bau	1.217.820,93 €	183.066,18 € Baumaßnahmen / Kindertagesstätte (AN0036258) 1.034.754,75 € Generalsanierung / Turnhalle (AN0037001)
	<b>Zugänge und Abgänge zusammen:</b>	<b>1.151.053,17 €</b>	

Weiterhin ergeben sich durch die **Aktivierung verschiedener Anlagen im Bau** folgende Zugänge:

1.2.3	Bebaute Grundstücke und grundstücksgleiche Rechte	2.009.428,68 €	1.916.985,65 € Generalsanierung Gebäude / Turnhalle (AN0030107) 10.945,62 € Pergola Westseite / Turnhalle (AN0040071) 2.527,14 € Zaunanlage / Turnhalle (AN0040072) 5.447,47 € Schulhof (Asphalt) / Turnhalle (AN0040073) 40.799,56 € Außenanlage Pflasterfläche / Turnhalle (AN0040074) 17.506,25 € Außenanlage Treppenaufgang / Turnhalle (AN0040075) 15.216,99 € Müllhäuschen / Turnhalle (AN0040077)
1.2.7	Maschinen, technische Anlagen, Fahrzeuge	14.148,27 €	Bühnentechnik (Beschallung u. Beleuchtung / Turnhalle (AN0040078)
1.2.8	Betriebs- und Geschäftsausstattung	58.218,17 €	39.754,86 € Kücheneinrichtung / Turnhalle (AN0040082 bis 40090) 10.250,34 € Theke (rollfähig) / Turnhalle (AN0040076) 2.615,69 € Wellengitter-Geräteschrank / Turnhalle (AN0040079) 1.669,17 € Sprossenwand / Turnhalle (AN0040080) 3.928,11 € Reck / Turnhalle (AN0040081)
	<b>Aktivierung zusammen:</b>	<b>2.081.795,12 €</b>	
	zusammen:	<u>3.232.848,29 €</u>	

Von diesen 3.232.848,29 € sind die planmäßigen und außerplanmäßigen Abschreibungen, Aktivierungs- und Umbuchungen abzusetzen.

Planmäßige Abschreibungen	- 176.798,89 €	
Aktivierungsbuchungen	- 2.081.795,12 €	Umbuchungen von 1.2.10 Anlagen im Bau auf 1.2.3 Bebaute Grundstücke und grundst.gl. Rechte 2.009.428,68 € 1.2.7 Maschinen und technische Anlage 14.148,27 € 1.2.8 Betriebs- und Geschäftsausstattung 58.218,17 €
	- 33.394,08 €	AO-Aufwand Generalsanierung Turnhalle (= nicht aktivierungsfähige Ausgaben für GWG unter Wert bzw. Unterhaltungskosten)
Aufgelaufene Abschreibungen	14.171,21 €	Aufgelaufene Abschreibungen aus Anlagenabgängen; Verkauf Mietwohngrundstück (AN0024130)
Umbuchungen	0,00 €	
<b>Veränderung Sachanlagevermögen insgesamt</b>	<b><u>955.031,41 €</u></b>	

## 4.2 Umlaufvermögen

### 4.2.1 Vorräte

Die Vorräte (Bauplätze) sind zum Bilanzstichtag durch Buchinventur erfasst. Im abgelaufenen Jahr 2020 wurde ein Bauplatz im Neubaugebiet "Bangertsäcker" zurückgekauft. Dadurch ergaben sich folgende Veränderungen:

	Stand zum 31.12.2019	Veränderung 2020		Stand zum 31.12.2020
		Zugang/Abgang	Verkauf	
Am Dieterswald 22, Pl.Nr. 2550	45.334,00 €			<b>45.334,00 €</b>
Am Dieterswald 24, Pl.Nr. 2554 - Rückkauf	0,00 €	56.800,00 €		<b>56.800,00 €</b>
Am Dieterswald 28, Pl.Nr. 2556	33.499,00 €			<b>33.499,00 €</b>
Am Dieterswald 30, Pl.Nr. 2557	35.633,00 €			<b>35.633,00 €</b>
	114.466,00 €	56.800,00 €	0,00 €	<b>171.266,00 €</b>

### 4.2.2 Forderungen und sonstige Vermögensgegenstände

Die Forderungen und sonstigen Vermögensgegenstände wurden durch eine Buchinventur zum Bilanzstichtag nachgewiesen. Hierzu können die Bestandsnachweise aus den Nebenbuchhaltungen herangezogen werden. Forderungen und sonstige Vermögensgegenstände wurden grundsätzlich mit dem Nennwert angesetzt.

Die in der Bilanz zum **31.12.2020** ausgewiesenen **offenen Forderungen** betragen insgesamt: **232.404,38 €**

Dieser Betrag setzt sich wie folgt zusammen:

2.2.1 Öffentlich-rechtliche Forderungen, Forderungen aus Transferleistungen	229.891,00 €
2.2.2 Privatrechtliche Forderungen aus Lieferungen und Leistungen	946,54 €
2.2.5 Forderungen gegen Sondervermögen, Zweckverbände, Anstalten des öff. Rechts etc.	381,96 €
2.2.6 Forderungen gegen den sonstigen öffentlichen Bereich	1.041,88 €
2.2.7 Sonstige Forderungen	143,00 €

Eventuelle Differenzen zur Offenen-Posten-Liste Forderungen ergeben sich daraus, dass dort auch negative Forderungen als Rückstände ausgewiesen werden (z. B. Rückzahlungen zu viel erhaltener Gemeindeanteile oder Ausgleichsleistungen) bzw. negative Verbindlichkeiten (= Forderungen) und Niederschlagungen nicht enthalten sind. Auch Wertberichtigungen auf Forderungen werden dort nicht berücksichtigt.

## Wertberichtigungen auf Forderungen

Gem. § 33 Abs. 1 Nr. 3 GemHVO sind auch die Forderungen vorsichtig zu bewerten. Erkenntnisse über Risiken und Verluste sind im Jahresabschluss zu berücksichtigen. Die Wertberichtigungen aufgrund derartiger Informationen sind nach den Grundsätzen ordnungsgemäßer Buchführung zeitnah zu buchen. Sie sind bei den Forderungen durch Einzel- oder Pauschalwertberichtigungen vorzunehmen (siehe Anlage 2 zur Dienstordnung unter Punkt 7.5 der Dienst-anweisung Rechnungswesen).

Ab dem Jahr 2016 werden alle niedergeschlagenen Forderungen (Konto 179200) zu 100 % wertberichtigt (= **Einzelwertberichtigung**).

**Am Ende des Jahres 2020 waren für die Ortsgemeinde Dannenfels 1.432,43 € an Niederschlagungen zu verzeichnen. Es handelt sich hierbei um rückständige Mieteinnahmen (392,43 €) und Kostenersatz für Mittagessen / Kita (1.040,00 €). Folglich wurden 1.432,43 € einzelwertberichtigt (Konto 565510).**

Weiterhin wurde eine pauschale Wertberichtigung für das allgemeine Ausfallrisiko werthaltiger Forderungen vorgenommen. Hierdurch werden Risiken berücksichtigt, welche zum Abschlussstichtag zwar noch nicht bekannt sind, aber nach der Erfahrung mit einer gewissen Wahrscheinlichkeit eintreten werden. Die verbliebenen Forderungen werden pauschal mit 1 % wertberichtigt (= **Pauschalwertberichtigung**). Ausgenommen sind hier Forderungen aus Zuwendung und ähnlichen Forderungen. **Im aufgelaufenen Jahr wurden Forderungen in Höhe von 697,15 € pauschalwertberichtigt (Konto 565520).**

### 4.2.3 Öffentlich-rechtliche Forderungen, Forderungen aus Transferleistungen

Bei dem relativ hohen Betrag an öffentlich-rechtlichen Forderungen handelt es sich größtenteils um noch ausstehende Landeszuweisungen für Baumaßnahmen in der Kindertagesstätte (150.000 €). Weiterhin stehen noch größere Beträge aus Ausbaubeiträgen für die Oberstraße (rd. 39.000 €) und Gewerbesteuererinnahmen (rd. 10.000 €) offen.

### 4.2.4 Liquide Mittel

Die Kassengeschäfte der Ortsgemeinde Dannenfels werden im Rahmen der Einheitskasse von der Verbandsgemeindekasse Kirchheimbolanden wahrgenommen.

## 4.3 Aktiver Rechnungsabgrenzungsposten

Es bestehen aktive Rechnungsabgrenzungsposten in Höhe von 1.068,12 €. Diese setzen sich aus Beamtengehältern und Ehrensoldzahlungen für Januar 2021 zusammen, die bereits im Dezember 2020 ausgezahlt wurden.

#### 4.4 Eigenkapital

Das Eigenkapital wurde zum Nennwert angesetzt und spiegelt den Saldo zwischen der Aktivseite der Bilanz abzüglich der Sonderposten, Rückstellungen und Verbindlichkeiten und Rechnungsabgrenzungsposten wider. der nachfolgenden Tabelle wird die Entwicklung des Eigenkapitals seit Einführung der Doppik dargestellt:

Bilanz zum	Bilanzsumme	Eigenkapital	Eigenkapitalquote
01.01.2009	7.086.486,38 €	1.840.578,90 €	25,97%
31.12.2009	7.040.408,27 €	1.797.440,77 €	25,53%
31.12.2010	6.884.493,99 €	2.121.797,82 €	30,82%
31.12.2011	6.700.205,42 €	1.932.321,67 €	28,84%
31.12.2012	6.507.342,40 €	1.764.820,83 €	27,12%
31.12.2013	6.525.160,20 €	1.663.014,22 €	25,49%
31.12.2014	6.403.851,14 €	1.531.481,92 €	23,92%
31.12.2015	6.354.870,58 €	1.320.504,29 €	20,78%
31.12.2016	7.342.770,24 €	1.007.556,38 €	13,72%
31.12.2017	7.235.058,43 €	878.683,22 €	12,14%
31.12.2018	8.200.235,12 €	1.071.441,35 €	13,07%
31.12.2019	8.612.164,89 €	1.012.885,73 €	11,76%
31.12.2020	9.002.966,31 €	1.140.719,94 €	12,67%

#### 4.4.1 Kapitalrücklage

Zum Bilanzstichtag **31.12.2020** beträgt die **Kapitalrücklage 1.012.885,73 €** Sie ist gegenüber dem Vorjahr (2019: 1.071.441,35 €) um 58.555,62 € niedriger. Ursache hierfür ist die Verrechnung des Jahresfehlbetrages aus 2019 mit der Kapitalrücklage. Aufgrund Änderung der Gemeindehaushaltsverordnung (GemHVO) vom 07.12.2016 sind ausgewiesene Jahresüberschüsse bzw. Jahresfehlbeträge im Haushaltsfolgejahres direkt mit der Kapitalrücklage zu verrechnen (§ 18 Abs. 3 GemHVO).

#### 4.4.2 Jahresüberschuss / Jahresfehlbetrag

**Der Jahresüberschuss für 2020 beträgt lt. Ergebnisrechnung 127.834,21 €**

Gegenüber dem Vorjahr bedeutet dies eine Verbesserung um über 186.000 € (2019: - 58.555,62 €). Weitere Angaben zur Ergebnisrechnung können dem Rechenschaftsbericht entnommen werden.

## 4.5 Sonderposten

Die Sonderposten wurden mit den ursprünglichen Zuführungsbeträgen abzüglich der bis zum Bilanzstichtag vorzunehmenden Auflösungen angesetzt.

### 4.5.1 Sonderposten für Belastungen aus dem kommunalen Finanzausgleich

Es wurden keine Sonderposten für Belastungen aus dem kommunalen Finanzausgleich gebildet.

### 4.5.2 Sonderposten zum Anlagevermögen

Die Entwicklung der Sonderposten zum Anlagevermögen ist der nachfolgenden Übersicht zu entnehmen.

Die in der Bilanz zum 31.12.2020 ausgewiesenen **Sonderposten zum Anlagevermögen** betragen insgesamt: **4.294.284,57 €**

Dieser Betrag setzt sich wie folgt zusammen:

<b>2.2.1 Sonderposten zum Anlagevermögen aus Zuwendungen</b> - Stand 31.12.2019	1.731.648,19 €
2.2.1 Planmäßige Auflösung 2020 auf Sopo aus Zuwendungen	-63.056,57 €
2.2.1 Zuschreibung 2020 / Spende von Privat für Kombi-Papier-/Materialschrank Kita (AN0039759)	1.280,94 €
2.2.1 Passivierung 2020 / Landeszuweisung Sanierung Gebäude Turnhalle (AN0040099)	964.648,62 €
2.2.1 Passivierung 2020 / Landeszuweisung versch. Außenanlagen Turnhalle (AN0040100 - AN0040104 u. AN0040106)	43.166,37 €
2.2.1 Passivierung 2020 / Landeszuweisung bewegl. Anlagevermögen Turnhalle (AN0040105 u. AN0040108 - AN0040119)	27.185,05 €
2.2.1 Passivierung 2020 / Landeszuweisung Bühnentechnik Turnhalle (AN0040107)	6.606,55 €
2.2.1 Passivierung 2020 / Eigenleistungen Generalsanierung Turnhalle (AN0040120)	30.286,00 €
2.2.1 Passivierung 2020 / Zuweisung VG für Müllhäuschen Turnhalle (AN0040141)	5.000,00 €
<b>2.2.1 Gesamtbetrag</b>	<b>2.746.765,15 €</b>
<b>2.2.2 Sonderposten zum Anlagevermögen aus Beiträgen und ähnl. Entgelten</b> - Stand 31.12.2019	1.434.505,42 €
2.2.2 Planmäßige Auflösungen 2020 auf Sopo aus Beiträgen und ähnl. Entgelten	-64.626,00 €
2.2.2 Zuschreibung 2020 /	0,00 €
2.2.2 Passivierung 2020 /	0,00 €
<b>2.2.2 Gesamtbetrag</b>	<b>1.369.879,42 €</b>



<b>2.2.3 Sonderposten zum Anlagevermögen aus Anzahlungen für Anlagevermögen - Stand 31.12.2019</b>	1.064.486,00 €
2.2.3 Zuschreibung 2020 / Landeszuweisung für Übermittagsbetreuung Kindertagesstätte (AN0039693)	5.000,00 €
2.2.3 Zuschreibung 2020 / Landeszuweisung Nachbewilligung Dach Turnhalle - (AN0037711)	23.000,00 €
2.2.3 Zuschreibung 2020 / Zuweisung VG für Müllplatz Turnhalle (AN0039693)	5.000,00 €
2.2.3 Zuschreibung 2020 / Landeszuweisung Baumaßnahme Kindertagesstätte - (AN0038275)	150.000,00 €
2.2.3 Zuschreibung 2020 / Kreiszuweisung Baumaßnahme Kindertagesstätte (AN00339569)	22.640,00 €
2.2.3 Umbuchung 2020 / Passivierung LZW Generalsanierung Turnhalle (Umbuchung nach 2.2.1)	-1.057.200,00 €
2.2.3 Umbuchung 2020 / Passivierung Zuweisung VG für Müllplatz Turnhalle (Umbuchung nach 2.2.1)	-5.000,00 €
2.2.3 Umbuchung 2020 / Passivierung Eigenleistungen Generalsanierung Turnhalle (Umbuchung nach 2.2.1)	-30.286,00 €
<b>2.2.3 Gesamtbetrag</b>	<b>177.640,00 €</b>

#### 4.5.3 Sonderposten für den Gebührenausgleich

Ausgewiesen ist hier die sogenannte Feldwegeunterhaltungsrücklage in Höhe von 6.337,50 €. Im Haushaltsjahr 2020 entstand im Feldwegeetat (Produkt 5.5.5.90) insgesamt ein Überschuss in Höhe von 6.165,19 €, der am Jahresende dem Sonderposten "Feldwege" zugeführt wurde (AN0039268).

#### 4.5.4 Sonderposten aus Grabnutzungsentgelten

Die Veränderungen bei diesem Sonderposten in Höhe von insgesamt -1.168,53 € setzen sich aus der ertragswirksamen Auflösung der vorhandenen Sonderposten (-3.074,96 €), der Neubildung von Sonderposten für Grabnutzungsentgelte (+2.904,51 €) und der Räumung bzw. Rückgabe von 13 Gräbern zusammen (Anlagenabgang -2.887,00 € abzüglich aufgelaufene Auflösungen +1.888,92 €).

#### 4.5.5 Sonstige Sonderposten

Die Veränderungen bei den sonstigen Sonderposten resultieren allein aus der Verbuchung der planmäßigen Auflösungen (- 735,87 €). Insgesamt werden zum 31.12.2020 Sonstige Sonderposten in Höhe von 14.558,20 € ausgewiesen.

Der Restbuchwert am 31.12.2020 setzt sich wie folgt zusammen:

	Stand 31.12.2019	Zugang/Abgang 2020	Auflösungen 2020	Stand 31.12.2020
Landespflegerische Ausgleichsmaßnahme / NBG "Krumme Äcker" (AN0030063)	947,80 €		11,67 €	<b>936,13 €</b>
Landespflegerische Ausgleichsmaßnahme / Pflanzung NBG "Bangertsäcker" (AN0038848)	7.589,88 €		542,13 €	<b>7.047,75 €</b>
Landespflegerische Ausgleichsmaßnahme / Fahrweg NBG "Bangertsäcker" (AN0038849)	1.638,63 €		182,07 €	<b>1.456,56 €</b>
Landespflegerische Ausgleichsmaßnahme / TF aus Grundstück PI.Nr. 2571 für NBG "Bangertsäcker" (AN0038850)	1.476,76 €	keine Auflösung, da Grundstück		<b>1.476,76 €</b>
Landespflegerische Ausgleichsmaßnahme / TF aus Grundstück PI.Nr. 2575 für NBG "Bangertsäcker" (AN0038851)	3.641,00 €	keine Auflösung, da Grundstück		<b>3.641,00 €</b>
<b>Gesamt:</b>	<b>15.294,07 €</b>	<b>0,00 €</b>	<b>735,87 €</b>	<b>14.558,20 €</b>

#### 4.6 Rückstellungen

Hier werden die Rückstellungen für Pensionen und ähnliche Verpflichtungen ausgewiesen. Diese setzen sich wie folgt zusammen bzw. zeigen folgende Entwicklung:

	Stand 31.12.2019	Zuführung 2020	Auflösung 2020	Stand 31.12.2020
3.1 Pensionsrückstellungen für aktive Ehrenbeamte	14.526,00 €	3.167,00 €		<b>17.693,00 €</b>
3.1 Pensionsrückstellungen für Ehrensoldempfänger	14.221,00 €		770,00 €	<b>13.451,00 €</b>
3.4 Urlaubsrückstellungen für Bedienstete	31.130,43 €		17.431,87 €	<b>13.698,56 €</b>
3.4 Überstundenrückstellungen für Bedienstete	7.002,34 €		1.296,85 €	<b>5.705,49 €</b>
3.4 Rückstellung für noch nicht ausgezahltes Leistungsentgelt	8.500,88 €		8.500,88 €	<b>0,00 €</b>
<b>Gesamt:</b>	<b>75.380,65 €</b>	<b>3.167,00 €</b>	<b>27.999,60 €</b>	<b>50.548,05 €</b>

Die Berechnung der Rückstellungsbeträge erfolgt durch die Kommunale Versorgungskasse der Pfälzischen Pensionsanstalt nach den maßgeblichen Berechnungsgrundlagen. Ende 2019 waren für das mangels Dienstvereinbarung nicht ausgezahlte Leistungsentgelt 2018 und 2019 entsprechende Rückstellungen gebildet worden. Die Leistungsentgelte konnten nun Ende 2020 einschließlich der Beträge für das laufende Jahr aufgrund der Tarifvereinbarungen im öffentlichen Dienst ausgezahlt werden. Daraus ergibt sich die vollständige Auflösung der Rückstellungsbeträge zum 31.12.2020.

#### 4.7 Verbindlichkeiten

Die Verbindlichkeiten wurden zum Rückzahlungsbetrag durch eine Buchinventur zum Bilanzstichtag angesetzt. Hierzu können die Bestandsnachweise aus den Nebenbuchhaltungen herangezogen werden.

**Verbindlichkeiten (VB) insgesamt zum 31.12.2020 3.444.136,06 €**

Dieser Betrag setzt sich wie folgt zusammen:

			Lt. Übersichten	Lt. OP-Listen	negative Verbindlichkeiten	negative Forderungen
4.2.1	VB aus Kreditaufnahmen für Investitionen	1.267.800,00 €	1.267.800,00 €			
4.5	VB aus Lieferungen und Leistungen	25.736,46 €		25.108,03 €	544,40 €	84,03 €
4.6	VB aus Transferleistungen	0,00 €		0,00 €		
4.9	VB ggü Sondervermögen, Zweckverbänden etc.	66,84 €		-315,12 €	381,96 €	
4.10	VB ggü dem sonst. öffentl. Bereich	2.136.828,53 €	2.135.018,15 €	768,50 €	1.041,88 €	
4.11	Sonstige Verbindlichkeiten	13.704,23 €	10.908,23 €	510,24 €		2.285,76 €
			<b>3.413.726,38 €</b>	<b>26.071,65 €</b>	<b>1.968,24 €</b>	<b>2.369,79 €</b>

##### 4.7.1 Verbindlichkeiten aus Kreditaufnahmen für Investitionen

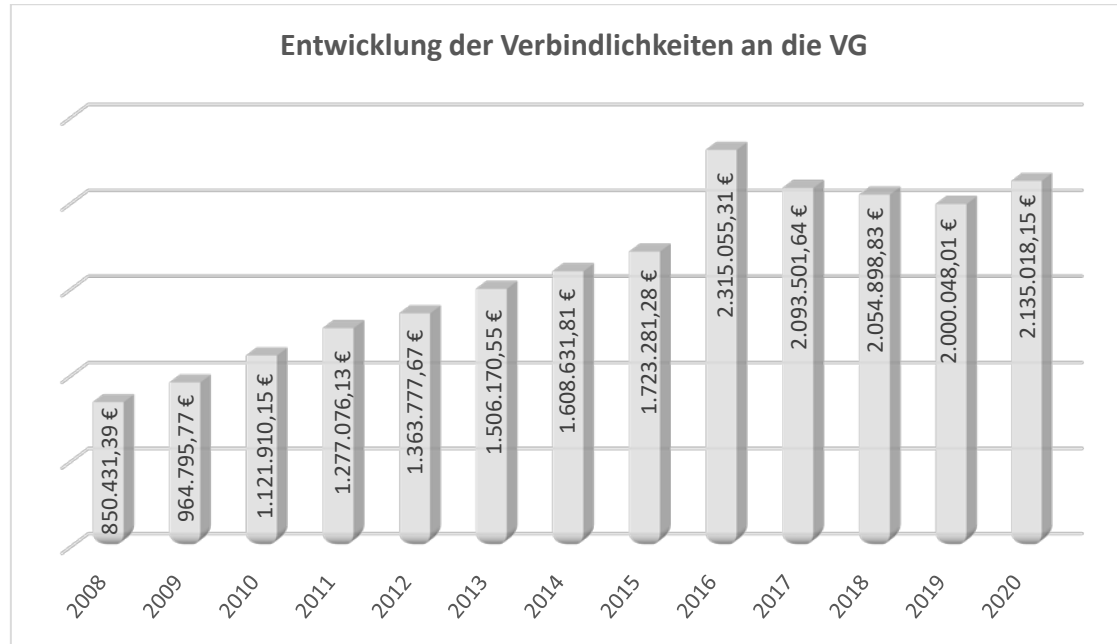
Im Jahr 2020 musste ein neues Darlehen zur Finanzierung von Investitionsmaßnahmen in Höhe von 180.000 € aufgenommen werden. Es dient größtenteils der Finanzierung von Ausgaben für die Generalsanierung der Turnhalle. Unter Berücksichtigung der ordentlichen Schuldentilgung von 69.900 € erhöhen sich die Investitionsdarlehen auf insgesamt 1.267.800 € zum 31.12.2020 (Vorjahr: 1.157.700 €) gestiegen sind.

##### 4.7.2 Verbindlichkeiten aus Transferleistungen

Die zum 31.12.2019 vorhandenen Verbindlichkeiten aus Transferleistungen in Höhe von 6.000 € (Zuschuss für die Dachsanierung des Sportheims) wurden Anfang des Jahres 2020 beglichen.

##### 4.7.3 Verbindlichkeiten gegenüber dem sonstigen öffentlichen Bereich

Die Verbindlichkeiten gegenüber dem sonstigen öffentlichen Bereich erhöhen sich um über 135.000 € auf nunmehr 2.136.828,53 €. Trotz des positiven Rechnungsabschlusses im ordentlichen Finanzhaushalt am Ende des Jahres 2020 und der Aufnahme eines neuen Investitionsdarlehens erhöhen sich die Verbindlichkeiten an die Verbandsgemeinde aus Krediten zur Liquiditätssicherung um 134.970,14 € auf nunmehr 2.135.018,15 € (2019: 2.000.048,01 €). Ursachen hierfür sind die hohen Ausgaben im investiven Bereich für die Baumaßnahmen Turnhalle und Kindertagesstätte.



#### 4.8 Passiver Rechnungsabgrenzungsposten

Es bestehen passive Rechnungsabgrenzungsposten in Höhe von **459,86 €**

Diese setzen sich aus im Voraus gezahlten Steuerleistungen, Feldwegebeiträgen und Mieten (Überzahlungen) zusammen. Die Bewertung erfolgte mit dem Nominalwert der Einzahlungen des Haushaltsjahres oder der Haushaltsvorjahre, die Haushaltsfolgejahre betreffen.

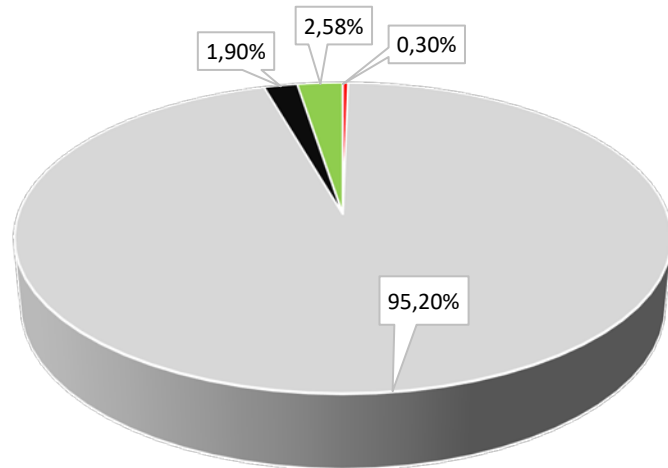
#### 5. Zusammenfassung

Die Gesamtsummen der Bilanz haben sich wie folgt entwickelt:

	Stand 31.12.2019	Stand 31.12.2020	Differenz
Aktiva/Passiva	8.612.164,89 €	<b>9.002.966,31 €</b>	<u>390.801,42 €</u>

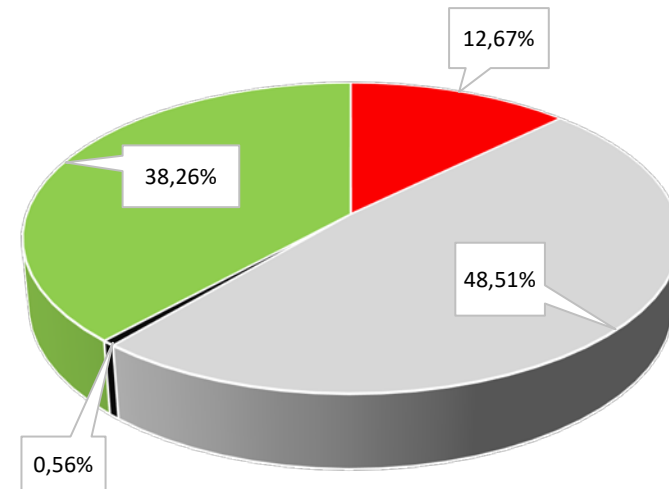
Die Veränderungen ergeben sich hauptsächlich aufgrund der Verbuchung von planmäßigen Abschreibungen, der planmäßigen Auflösung von Sonderposten und der Durchführung von Investitionsmaßnahmen.

Aktiva - 9.002.966,31 €



- Immaterielle Vermögensgegenstände - 27.061,30 € - 0,30 %
- Sachanlagen - 8.571.166,51 € - 95,20 %
- Vorräte / Bauplätze - 171.266,00 € - 1,90 %
- Forderungen - 232.404,38 € - 2,58 %
- Rechnungsabgrenzungsposten - 1.068,12 € - 0,01 %

Passiva - 9.002.966,31 €



- Eigenkapital - 1.140.719,94 € - 12,67 %
- Sonderposten - 4.367.102,40 € - 48,51 %
- Rückstellungen - 50.548,05 € - 0,56 %
- Verbindlichkeiten - 3.444.136,06 € - 38,26 %
- Rechnungsabgrenzungsposten - 459,86 € - 0,01 %

## 6. Anlagen zum Anhang

- 6.1 Übersicht über die Grundstücke mit eingeschränkter Nutzung gem. § 48 Abs. 2 Nr. 7 GemHVO
- 6.2 Übersicht über eingeräumte Rechte an fremden Grundstücken (entgeltlich/unentgeltlich)
- 6.3 Übersicht über altlastenverdächtige Grundstücke gem. § 48 Abs. 2 Nr. 8 GemHVO
- 6.4 Übersicht über die Ratsmitglieder gem. § 48 Abs. 2 Nr. 23 GemHVO

## 6.1 Grundstücke mit eingeschränkter Nutzung

Pl.Nr.	Lage	Nutzungen	Größe (m²)	Rechte	Anlage-Nr.
105/2	Oberstraße	Parkplatz	70	Geh- und Fahrrecht Eig. Pl.-Nr. 104/5	AN0007476
249/1	Bennhauser Straße	Hof-u.Gebäudefläche (Bauhof)	262	Geh- und Fahrrecht f.Obstmarkt D`fels	AN0007450
896/35	Oberstraße	Gemeindestraße	373	Leitungsrecht Pfalzwerke AG Baulast zu Gunsten Eig. Pl.-Nr. 896/31	AN0007430
1044/7	Bennhauser Straße	Parkplatz	232	Geh- und Fahrrecht Herr Bolander ohne Eintrag Leitungsrecht Pfalzwerke AG	AN0007475
1164/1	Bennhauser Straße	Verschiedene	5.213	Leitungsrecht Pfalzwerke AG	AN0007458
1684/5	Bastenhauser Straße	Verschiedene	2.185	Wegerecht der VG Kirchheimbolanden	AN0007473
1686	Bastenhauser Straße	Verschiedene	5.510	Geh- und Fahrrecht zu Gunster der Eigentümer der Pl.-Nrn. 1685, 1689, 1690, 1691 1691/2, 1727	AN0007469
1694/5	Talacker	Verschiedene	4.522	Wasserleitungsrecht zu Gunsten der Eigentümer der Pl.-Nrn. 1699 und 912	AN0007474
1743/39	Am alten Sportplatz	Gemeindestraße	1.430	Leitungsrecht Pfalzwerke AG	AN0007410
1743/40	An der Bastenhauser Straße	Gemeindestraße	660	Leitungsrecht Pfalzwerke AG	AN0007418
2428/3	Gehauener Stein	Wirtschaftsweg (Waldweg)	5.440	Leitungsrecht Pfalzwerke AG	AN0038887
2428/4	Gehauener Stein	Wirtschaftsweg (Waldweg)	16	Leitungsrecht Pfalzwerke AG	AN0038888
2445/22	Geißberg	Waldfläche	8.647	Grunddienstbarkeit (Abwasserleitungsrecht) für Eigentümer Pl.-Nr. 2445/16	AN0007301
2445/23	Geißberg	Waldfläche	30.352	Grunddienstbarkeit (Abwasserleitungsrecht) für Eigentümer Pl.-Nr. 2445/16	AN0007302
2448/5	Lindendelle	Verschiedene	118.501	Leitungsrecht Pfalzwerke AG	AN0007323
2571	Im Winkel	Verschiedene	8.284	Geh- und Fahrrecht zu Gunsten des Eigentümers Pl.-Nrn. 2570 und 2572	AN0007320
2575	Bangertsäcker	Verschiedene	4.551	Geh- und Fahrrecht zu Gunsten des Eigentümers Pl.-Nrn. 2573/2574	AN0007334
2605	An der Albisheimer Hohl	Ackerland	7.035	Grunddienstbarkeit für Pfalzwerke AG	AN0007258
2663/1	Pfädchenstück	Wirtschaftsweg	549	Vorkaufsrecht für das Land Bayern (1936)	AN0007378
2671/1	Stockwiesen	Wirtschaftsweg	4.324	Grunddienstbarkeit für Pfalzwerke AG	AN0007384
2774/33	Bangert	Wirtschaftsweg	1.958	Vorkaufsrecht für das Land Bayern (1936)	AN0007350

## 6.1 Grundstücke mit eingeschränkter Nutzung

2910	Heidesheimer Wald	Wirtschaftsweg	1.472	Vorkaufsrecht für das Land Bayern (1936)	AN0007368
2913/1	Fautstück	Wirtschaftsweg	7.695	Vorkaufsrecht für das Land Bayern (1936)	AN0007360
2926/1	Heidesheimer Wald	Wirtschaftsweg	4.269	Vorkaufsrecht für das Land Bayern (1936)	AN0007370
2942/1	Dörrbach	Gewässer 3. Ordnung	7.160	Grunddienstbarkeit, Geh- und Fahrrecht Pl.Nr. 2940 u. 2941	AN0007286
2987/1	Schafäcker	Grünland	97	Beschränkt persönliche Dienstbarkeit Südwestfunk	AN0007278
3062/1	Hüttental	Wirtschaftsweg	4.883	Grunddienstbarkeit für Pfalzwerke AG	AN0007372
3122/1	Hüttental	Wirtschaftsweg	6.263	Grunddienstbarkeit für Pfalzwerke AG Grunddienstbarkeit für die Eigentümer der Pl.-Nrn. 1699 und 912	AN0007373
3162/33	Bauwald	Wirtschaftsweg	4.243	2 Grunddienstbarkeiten zu Gunsten der Eigentümer Pl.-Nrn. 1699 und 912 Grunddienstbarkeit für Pfalzwerke AG	AN0007351
3214/1	Eschbach	Wirtschaftsweg	3.134	Grunddienstbarkeit für Pfalzwerke AG	AN0007358
3223/2	Neuäcker	Wirtschaftsweg	7.009	Wasserleitungsrecht zu Gunsten der Eigentümer der Pl.-Nrn. 1699 und 912, Vorkaufsrecht für das Land Bayern (1936)	AN0007375
3231/1	Riedenwald	Wirtschaftsweg	779	Vorkaufsrecht für das Land Bayern (1936)	AN0007380
3300/33	Auf der Höhe	Wirtschaftsweg	5.707	Grunddienstbarkeit für Pfalzwerke AG	AN0007349
3340	Schatzgrube	Parkplatz	1.049	Vorkaufsrecht für das Land Bayern (1936)	AN0007478
2868/6	In den Langwiesen (Gemarkung Bolanden)	Grünland	7.010	Abwasserleitungsrecht Bund Geh- und Fahrrecht für Eig. Pl.-Nr. 2868/8	AN0007487

## 6.2 Eingeräumte Rechte an fremden Grundstücken (entgeltlich/unentgeltlich)

Gde.	Anlagennummer	Pl.Nr.	Lage	Nutzungen	Änderung
04	AN0037850	22	Oberstraße	Verfügungsgebot gemäß § 52 Abs. 3 Flurbereinigungsgesetz	
04	AN0037859	39/3	Oberstraße	Verfügungsgebot gemäß § 52 Abs. 3 Flurbereinigungsgesetz	
04	AN0037860	40/2	Oberstraße	Verfügungsgebot gemäß § 52 Abs. 3 Flurbereinigungsgesetz	
04	AN0037871	64	Oberstraße	Verfügungsgebot gemäß § 52 Abs. 3 Flurbereinigungsgesetz	
04	AN0037862	66/1	Oberstraße	Verfügungsgebot gemäß § 52 Abs. 3 Flurbereinigungsgesetz	
04	AN0037865	70	Oberstraße	Verfügungsgebot gemäß § 52 Abs. 3 Flurbereinigungsgesetz	
04	AN0037864	72	Oberstraße	Verfügungsgebot gemäß § 52 Abs. 3 Flurbereinigungsgesetz	
04	AN0037839	83/3	Oberstraße	Verfügungsgebot gemäß § 52 Abs. 3 Flurbereinigungsgesetz	
04	AN0037843	84/1	Oberstraße	Verfügungsgebot gemäß § 52 Abs. 3 Flurbereinigungsgesetz	
04	AN0037842	85	Oberstraße	Verfügungsgebot gemäß § 52 Abs. 3 Flurbereinigungsgesetz	
04	AN0039535	854	Oberstraße	Verfügungsgebot gemäß § 52 Abs. 3 Flurbereinigungsgesetz	<b>neu ab 28.07.2020</b>
04	AN0037872	862	Oberstraße	Verfügungsgebot gemäß § 52 Abs. 3 Flurbereinigungsgesetz	
04	AN0037849	862/4	Oberstraße	Verfügungsgebot gemäß § 52 Abs. 3 Flurbereinigungsgesetz	
04	AN0037844	864	Oberstraße	Verfügungsgebot gemäß § 52 Abs. 3 Flurbereinigungsgesetz	
04	AN0037858	865	Oberstraße	Verfügungsgebot gemäß § 52 Abs. 3 Flurbereinigungsgesetz	
04	AN0037846	894	Oberstraße	Verfügungsgebot gemäß § 52 Abs. 3 Flurbereinigungsgesetz	
04	AN0037840	881/1, TF	Löwenburgstraße	Verfügungsgebot gemäß § 52 Abs. 3 Flurbereinigungsgesetz	
04	AN0037857	881/1, TF	Löwenburgstraße	Verfügungsgebot gemäß § 52 Abs. 3 Flurbereinigungsgesetz	
04	AN0037845	885/3	Oberstraße	Verfügungsgebot gemäß § 52 Abs. 3 Flurbereinigungsgesetz	
04	AN0038756	888	Oberstraße	Verfügungsgebot gemäß § 52 Abs. 3 Flurbereinigungsgesetz	
04	AN0037867	888/1	Oberstraße	Verfügungsgebot gemäß § 52 Abs. 3 Flurbereinigungsgesetz	
04	AN0037856	890/2	Oberstraße	Verfügungsgebot gemäß § 52 Abs. 3 Flurbereinigungsgesetz	
04	AN0037866	891/2	Oberstraße	Verfügungsgebot gemäß § 52 Abs. 3 Flurbereinigungsgesetz	
04	AN0037855	893/1	Oberstraße	Verfügungsgebot gemäß § 52 Abs. 3 Flurbereinigungsgesetz	
04	AN0037869	896/11	Löwenburgstraße	Verfügungsgebot gemäß § 52 Abs. 3 Flurbereinigungsgesetz	
04	AN0037848	896/13	Löwenburgstraße	Verfügungsgebot gemäß § 52 Abs. 3 Flurbereinigungsgesetz	
04	AN0037841	896/16	Löwenburgstraße	Verfügungsgebot gemäß § 52 Abs. 3 Flurbereinigungsgesetz	
04	AN0037851	896/25	Oberstraße	Verfügungsgebot gemäß § 52 Abs. 3 Flurbereinigungsgesetz	
04	AN0037854	897	Oberstraße	Verfügungsgebot gemäß § 52 Abs. 3 Flurbereinigungsgesetz	
04	AN0037873	897/2	Oberstraße	Verfügungsgebot gemäß § 52 Abs. 3 Flurbereinigungsgesetz	
04	AN0037847	897/3	Oberstraße	Verfügungsgebot gemäß § 52 Abs. 3 Flurbereinigungsgesetz	
04	AN0037863	901/2	Oberstraße	Verfügungsgebot gemäß § 52 Abs. 3 Flurbereinigungsgesetz	
04	AN0037861	902/3	Oberstraße	Verfügungsgebot gemäß § 52 Abs. 3 Flurbereinigungsgesetz	
04	AN0037870	901/5	Oberstraße	Verfügungsgebot gemäß § 52 Abs. 3 Flurbereinigungsgesetz	
04	AN0037852	902/5	Oberstraße	Verfügungsgebot gemäß § 52 Abs. 3 Flurbereinigungsgesetz	
04	AN0037868	2441/13	Löwenburgstraße	Verfügungsgebot gemäß § 52 Abs. 3 Flurbereinigungsgesetz	



## 6.3 Altlastenverdächtige Grundstücke

Pl.Nr.	Größe (m²)	Lage	Abgelagerte Abfallarten
758	4.400	Steinkaut und Elsässer	Bauschutt und Erdaushub
2448/5	118.501	Lindendelle (Sportplatz)	Bauschutt und Erdaushub

**Da kein Verdacht auf Mitablagerung von sonstigen Abfällen besteht, ist die Bildung einer Rückstellung nicht erforderlich.**

## 6.4 Mitglieder des Gemeinderates der Ortsgemeinde Dannenfels

(§ 48 Absatz. 2 Nr. 23 GemHVO)

### Wahlperiode 2019 – 2024

Ortsbürgermeister	Ernst-Ludwig Huy
Erster Beigeordneter	Michael Hauenstein
Beigeordneter	Thomas Müller
Ratsmitglieder	Aguilar Mark (ab 09/2020) Herbert Brüggemann Matthias Heckmann Erika Höbel Herbert Hofmeister (bis 07/2019) Wolfgang Hofmeister Sandra Littig (ab 08/2019) Roland Regier (bis 08/2020) Rüdiger Ruppert Norbert Schäfer Harald Schwab Andreas Thur

# Ortsgemeinde Dannenfels



Haushaltsjahr

# 2020

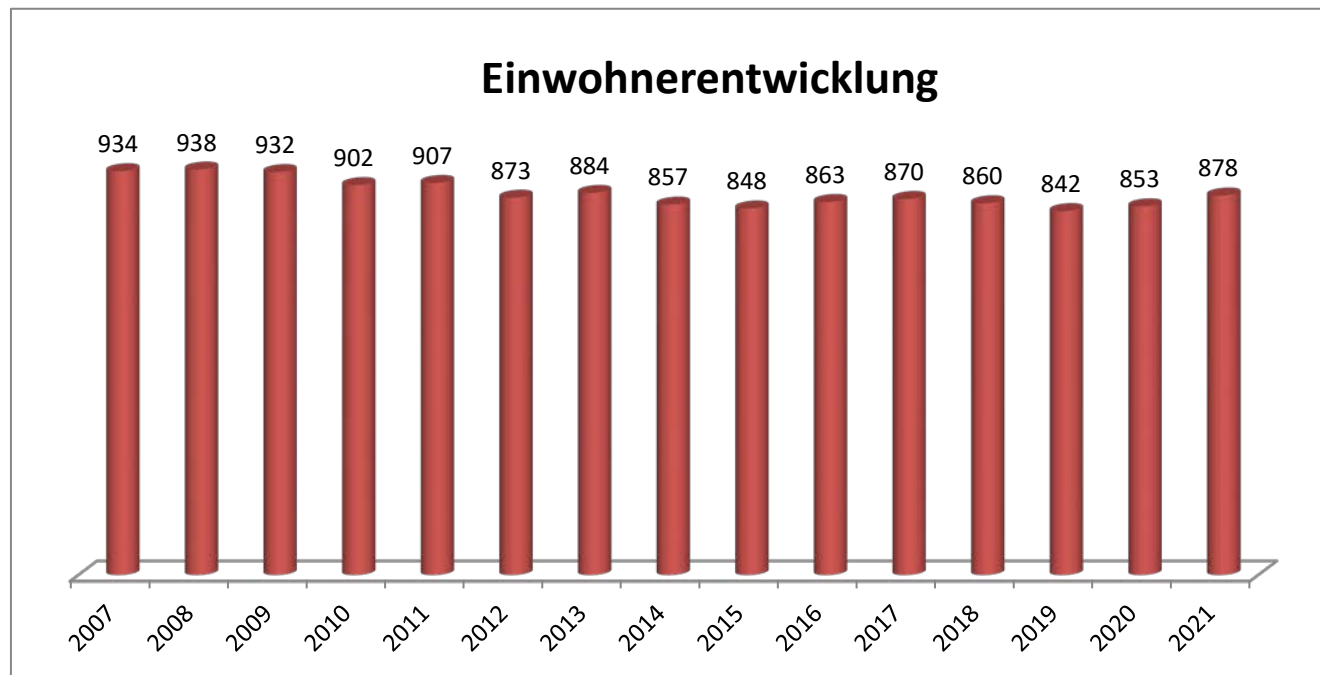
# RECHENSCHAFTSBERICHT

gem. § 49 GemHVO

## 1. Allgemeines

Ortsbürgermeister:  
Erste/r Beigeordnete/r:  
Beigeordneter:  
Einwohner zum 30.06.2021:  
Gemarkungsgröße:

Ernst-Ludwig Huy  
Michael Hauenstein  
Thomas Müller  
878  
1.579 ha



Jahr	Einwohner zum 30.06.
2007	934
2008	938
2009	932
2010	902
2011	907
2012	873
2013	884
2014	857
2015	848
2016	863
2017	870
2018	860
2019	842
2020	853
2021	878

## 2. Rechtsgrundlagen

Der Rechenschaftsbericht der Ortsgemeinde Dannenfels zum 31.12.2020 wurde unter Beachtung des § 108 GemO in Verbindung mit § 49 GemHVO erstellt. Im Rechenschaftsbericht wird der Verlauf der Haushaltswirtschaft und die Lage der Gemeinde dargestellt, sodass ein den tatsächlichen Verhältnissen entsprechendes Bild vermittelt werden kann. Dazu wird ein Überblick über die wichtigsten Ergebnisse des Jahresabschlusses und Rechenschaft über die Haushaltswirtschaft im abgelaufenen Haushaltsjahr gegeben.

### 3. Kommunalen Entschuldungsfonds (KEF)

Zum Abbau der in der Vergangenheit aufgelaufenen hohen Verbindlichkeiten der kommunalen Gebietskörperschaften aus der Aufnahme von Krediten zur Liquiditätssicherung wurde am 22. September 2010 vom damaligen Ministerpräsidenten Kurt Beck und den Vorsitzenden der kommunalen Spitzenverbände die gemeinsame Erklärung zum „Kommunalen Entschuldungsfonds Rheinland-Pfalz (KEF-RP)“ unterzeichnet. Durch dieses Programm sollen über eine Laufzeit von 15 Jahren ab 2012 zwei Drittel der Ende 2009 bestandenen kommunalen Liquiditätskredite getilgt und die fälligen Zinsen gedeckt werden. Die Finanzierung des Fonds erfolgt zu einem Drittel durch das Land aus Mitteln des allgemeinen Landeshaushalts, zu einem weiteren Drittel durch die Solidargemeinschaft aller rheinland-pfälzischen Gemeinden und Gemeindeverbände aus Mitteln des kommunalen Finanzausgleichs und zum restlichen Drittel durch die teilnehmenden Kommunen selbst über eigene Konsolidierungsbeiträge. Nähere Einzelheiten zum Vollzug des Entschuldungsprogramms sind in dem zwischen den kommunalen Spitzenverbänden und dem Land abgestimmten „Leitfaden zur Umsetzung des Kommunalen Entschuldungsfonds Rheinland-Pfalz (KEF-RP)“ geregelt.

**Der Gemeinderat Dannenfels hat am 11.04.2012 beschlossen, ab 01.01.2012 am Kommunalen Entschuldungsfonds teilzunehmen.**

**Der errechnete Teilnahmebetrag für Dannenfels beträgt 920.615 € (= bereinigte Verbindlichkeiten an die VG zum 31.12.2009) .**

**Der für die Teilnahme erforderliche Konsolidierungsvertrag vom 12.04.2012 wurde von der Kreisverwaltung Donnersbergkreis am 08.05.2012 gegengezeichnet. Mit Datum vom 04.12.2017 wurde der 1. Änderungsvertrag zum Konsolidierungsvertrag geschlossen.**

Inhalt dieses Vertrages sind folgende, eigene Konsolidierungsmaßnahmen:

- Erhöhung der Grundsteuer A und B
- Erhöhung der Hundesteuer
- Verwendung der von der Verbandsgemeinde abgetreten Konzessionsabgaben Wasser

Die Konsolidierungsmaßnahmen der Ortsgemeinde sowie der Konsolidierungspfad für das **Jahr 2020** sind in den beiden nachfolgenden Übersichten dargestellt.

Zu den eigenen Konsolidierungsmaßnahmen erhält die Gemeinde eine jährliche Zuweisung vom Land in Höhe von 32.021 € (Bu-Stelle: 6.1.1.00.413200).

## Konsolidierungsmaßnahmen der Ortsgemeinde Dannenfels für das Jahr 2020

Seite im Haushaltsplan	lfd. Nr.	Haushaltsstelle Konto	Bezeichnung	Konsolidierungsmaßnahme	Haushaltsansatz 2020	geplanter Konsolidierungsanteil 2020	Rechnungsergebnis 2020	tatsächlicher Konsolidierungsanteil 2020
			Saldo der laufenden Ein- und Auszahlungen aus Verwaltungstätigkeit		-74.730		49.726,76	
<b>Zentrale Finanzleistungen</b>								
darunter:			<u>Steuern und ähnliche Abgaben</u>		128.500	9.523	128.130,00	
	1	601100	Grundsteuer A	Erhöhung des Hebesatzes von 300% auf 330%	6.000	608	5.658,58	458,80
	2	601200	Grundsteuer B	Erhöhung des Hebesatzes von 320% auf 360%	115.000	7.088	115.316,17	7.743,48
	3	603300	Hundesteuer	Erhöhung des Hebesatzes auf 60/90/120 €	7.500	1.827	7.155,25	3.106,50
<b>Gestaltung Umwelt</b>								
darunter:			<u>Sonstige laufende Einzahlungen</u>		12.100	12.762	11.932,55	
	4	662502	Konzessionsabgabe Wasser	Neue Einnahme der Ortsgemeinde (von VG)	12.100	12.762	11.932,55	11.932,55
	...							
	<b>Summe</b>			<b>Erhöhung der Einzahlungen</b>		<b>22.285</b>		
				<b>Konsolidierungsmaßnahmen Gesamt</b>		<b>22.285</b>		<b>23.241,33</b>

**nachrichtlich:**

**Konsolidierungsbeitrag gem. § 2 Abs. 2 Konsolidierungsvertrag** **16.011**

Mindesttilgung = 80 v. H. der Jahresleistung gem. § 2 Abs. 1 Konsolidierungsvertrag (48.032 €) 38.426

**Hiermit wird bestätigt, dass die angegebenen Konsolidierungsmaßnahmen realisiert und der vereinbarte Konsolidierungsbeitrag erwirtschaftet wurde. Das Konsolidierungsergebnis nach § 2 Abs. 3 des Konsolidierungsvertrages konnte nicht erzielt werden.**

**Eine tatsächliche Reduzierung der Verbindlichkeiten an die Verbandsgemeinde in Höhe von 80 v.H. der Jahresleistung lt. Konsolidierungsvertrag konnte nicht ausgewiesen werden, da der laufende Fehlbetrag 2020 höher ist. Folglich haben die Verbindlichkeiten gegenüber der Verbandsgemeinde zum 31.12.2020 zugenommen.**

**Die Ursachen hierfür sind eine mangelnde Finanzausstattung im Rahmen des kommunalen Finanzausgleichs, eine hohe Umlagebelastung und neue Standards bzw. zusätzliche finanzielle Belastungen im Bereich der Kindertagesstätten.**

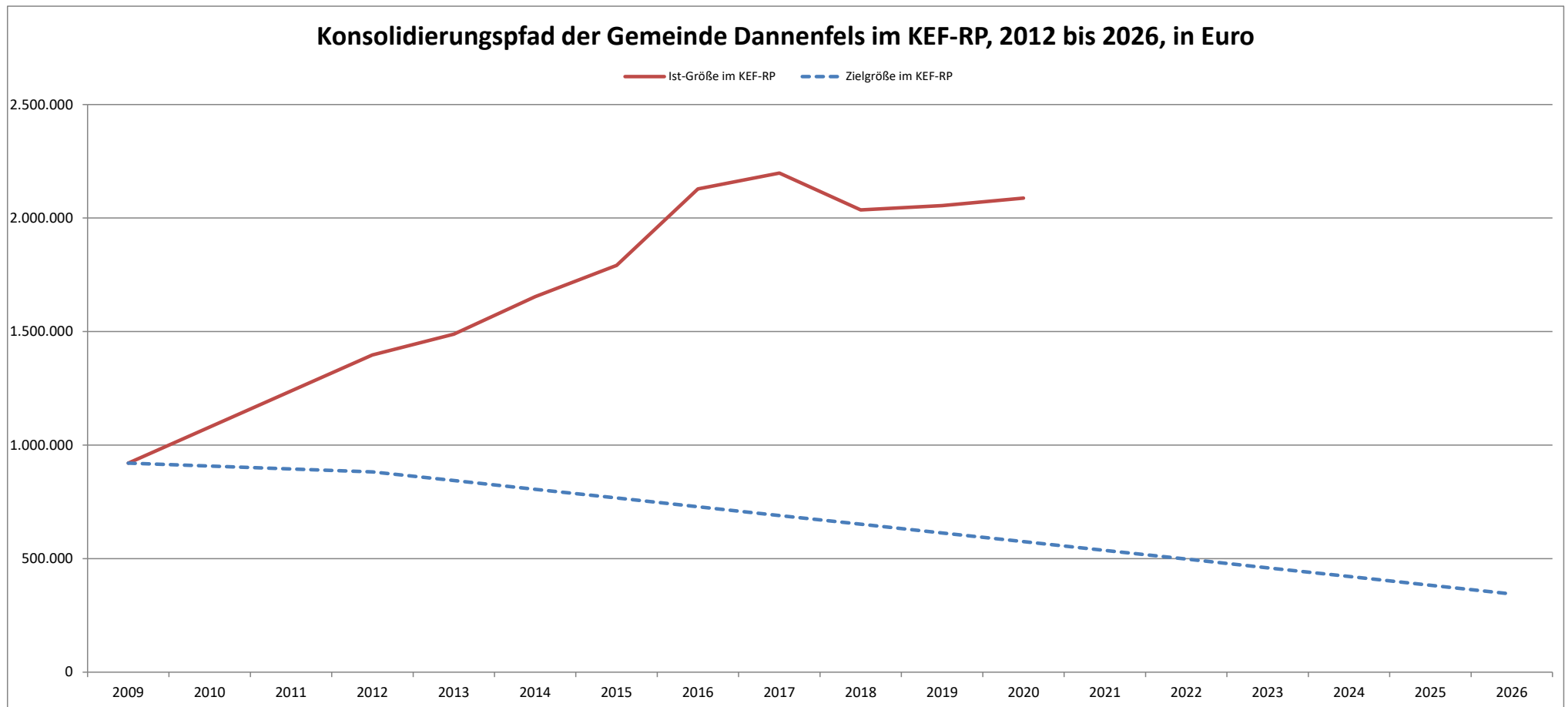
**Die Unmöglichkeit der Realisierung des regelmäßigen Netto-Tilgungsziels nach § 2 Abs. 3 Satz 2 des Konsolidierungsvertrags liegt vor. Eine Rückführung des Liquiditätskreditbestands bzw. eine Verminderung der Neuaufnahme von Liquiditätskrediten im möglichen Umfang wurde vorgenommen.**

Dannenfels, 19.10.2021

gez. Huy

(Huy)  
Ortsbürgermeister

	31.12.2009	31.12.2012	31.12.2013	31.12.2014	31.12.2015	31.12.2016	31.12.2017	31.12.2018	31.12.2019	31.12.2020	31.12.2021	31.12.2022	31.12.2023	31.12.2024	31.12.2025	31.12.2026
Zielgröße	920.615	882.190	843.765	805.339	766.914	728.489	690.064	651.638	613.213	574.788	536.363	497.937	459.512	421.087	382.662	344.236
Ist-Größe	920.615	1.397.224	1.488.395	1.653.335	1.791.500	2.127.950	2.198.158	2.036.025	2.055.187	2.088.204						





#### 4. Gegenüberstellung Haushaltsplan und Rechnung 2020

	Planansätze (inkl. Nachträge)	Rechnungs- ergebnis	Abweichungen
<b>1. im Ergebnishaushalt</b>			
der Gesamtbetrag der Erträge auf	1.611.070,00 €	<b>1.769.741,01 €</b>	158.671,01 €
der Gesamtbetrag der Aufwendungen auf	1.766.550,00 €	<b>1.641.906,80 €</b>	-124.643,20 €
Jahresüberschuss / Jahresfehlbetrag	-155.480,00 €	<b>127.834,21 €</b>	283.314,21 €
<b>2. im Finanzhaushalt</b>			
die ordentlichen Einzahlungen auf	1.493.670,00 €	<b>1.454.140,75 €</b>	-39.529,25 €
die ordentlichen Auszahlungen auf	1.581.770,00 €	<b>1.415.757,16 €</b>	-166.012,84 €
der Saldo der ordentlichen Ein- und Auszahlungen auf	-88.100,00 €	<b>38.383,59 €</b>	126.483,59 €
die außerordentlichen Einzahlungen auf	0,00 €	<b>0,00 €</b>	0,00 €
die außerordentlichen Auszahlungen auf	0,00 €	<b>0,00 €</b>	0,00 €
der Saldo der außerordentlichen Ein- und Auszahlungen auf	0,00 €	<b>0,00 €</b>	0,00 €
die Einzahlungen aus Investitionstätigkeit	439.970,00 €	<b>1.016.355,92 €</b>	576.385,92 €
die Auszahlungen aus Investitionstätigkeit	669.300,00 €	<b>1.299.065,46 €</b>	629.765,46 €
der Saldo der Ein- und Auszahlungen aus Investitionstätigkeit auf	-229.330,00 €	<b>-282.709,54 €</b>	-53.379,54 €
die Einzahlungen aus der Aufnahme von Investitionskrediten	434.360,00 €	<b>180.000,00 €</b>	-254.360,00 €
die Auszahlungen aus der Tilgung von Investitionskrediten	274.930,00 €	<b>69.900,00 €</b>	-205.030,00 €
der Saldo der Ein- und Auszahlungen aus Investitionskrediten auf	159.430,00 €	<b>110.100,00 €</b>	-49.330,00 €
die Einzahlungen aus durchlaufenden Geldern auf	0,00 €	<b>6.278,77 €</b>	6.278,77 €
die Auszahlungen aus durchlaufenden Geldern auf	0,00 €	<b>7.022,96 €</b>	7.022,96 €
der Saldo der Ein- und Auszahlungen aus durchlfd. Geldern auf	0,00 €	<b>-744,19 €</b>	-744,19 €
der Gesamtbetrag der Einzahlungen auf	2.368.000,00 €	<b>2.656.775,44 €</b>	288.775,44 €
der Gesamtbetrag der Auszahlungen auf	2.526.000,00 €	<b>2.791.745,58 €</b>	265.745,58 €
Veränderung Ford./VB ggü VG aus Krediten zur Liquiditätssicherung	-158.000,00 €	<b>-134.970,14 €</b>	23.029,86 €

## 5. Planabweichungen in der Ergebnisrechnung

	Gesamt-Ansatz 2020	Rechnungsergebnis 2020 in €	in %	Abweichungen	
<b>Erträge</b>					
5.1	Steuern und ähnliche Abgaben	714.470,00 €	733.838,98 €	41,47%	19.368,98 €
5.2	Zuwendungen, allgemeine Umlagen und sonst. Transferleistungen	677.000,00 €	653.946,91 €	36,95%	-23.053,09 €
5.3	Erträge der sozialen Sicherung	0,00 €	0,00 €	0,00%	0,00 €
5.4	Öffentlich-rechtliche Leistungsentgelte	107.770,00 €	97.021,56 €	5,48%	-10.748,44 €
5.5	Privatrechtliche Leistungsentgelte	34.830,00 €	30.090,21 €	1,70%	-4.739,79 €
5.6	Kostenerstattungen und Kostenumlagen	34.000,00 €	39.629,73 €	2,24%	5.629,73 €
5.7	Sonstige laufende Erträge	43.000,00 €	68.741,01 €	3,88%	25.741,01 €
5.8	Zinserträge und sonstige Finanzerträge	0,00 €	1.721,00 €	0,10%	1.721,00 €
5.9	Außerordentliche Erträge	0,00 €	144.751,61 €	8,18%	144.751,61 €
	<b>Summe Erträge</b>	<b>1.611.070,00 €</b>	<b>1.769.741,01 €</b>	<b>100,00%</b>	<b>158.671,01 €</b>
<b>Aufwendungen</b>					
5.10	Personal- und Versorgungsaufwendungen	769.830,00 €	639.092,69 €	38,94%	-130.737,31 €
5.11	Aufwendungen für Sach- und Dienstleistungen	225.900,00 €	195.009,39 €	11,88%	-30.890,61 €
5.12	Bilanzielle Abschreibungen	181.280,00 €	181.287,09 €	11,04%	7,09 €
5.13	Zuwendungen, Umlagen und sonstige Transferaufwendungen	547.700,00 €	547.810,57 €	33,36%	110,57 €
5.14	Aufwendungen der sozialen Sicherung	0,00 €	0,00 €	0,00%	0,00 €
5.15	Sonstige laufende Aufwendungen	28.470,00 €	32.260,81 €	1,96%	3.790,81 €
5.16	Zinsaufwendungen und sonstige Finanzaufwendungen	13.370,00 €	13.052,17 €	0,79%	-317,83 €
5.17	Außerordentliche Aufwendungen	0,00 €	33.394,08 €	2,03%	33.394,08 €
	<b>Summe Aufwendungen</b>	<b>1.766.550,00 €</b>	<b>1.641.906,80 €</b>	<b>100,00%</b>	<b>-124.643,20 €</b>
	<b>Jahresergebnis (Jahresüberschuss / Jahresfehlbetrag)</b>	<b>-155.480,00 €</b>	<b>127.834,21 €</b>		<b>283.314,21 €</b>

Anstelle des ursprünglich eingeplanten Fehlbetrages (-155.480 €) konnte am Jahresende ein Überschuss in Höhe von 127.834,21 € ausgewiesen werden. Neben Einsparungen bei den Personalaufwendungen und den Aufwendungen für Sach- und Dienstleistungen waren Mehrerträge bei den Steuern und ähnlichen Abgaben und den sonstigen laufenden Erträgen für die Verbesserung verantwortlich. Weiterhin konnten durch den Verkauf von Grundstücken größere außerordentliche Erträge erzielt werden.

## Größere Änderungen gegenüber der Planaufstellung

- zu 5.1 Die Mehrerträge bei den Steuern und ähnlichen Abgaben (+ 19.368,98 €) resultieren überwiegend aus Mehreinnahmen bei der Gewerbesteuer (ca. 3.000 €) und beim Gemeindeanteil an der Einkommensteuer (ca. 16.000 €). Auch bei den übrigen Steuern und ähnlichen Abgaben konnten Mehrerträge erzielt werden. Lediglich die Erträge aus Grundsteuer A und Ausgleichsleistungen blieben hinter dem Haushaltsansatz zurück.
- zu 5.2 Insgesamt wurden 23.053,09 € weniger an Erträgen aus Zuwendungen, allgemeine Umlagen und sonst. Transferleistungen verbucht. Ausschlaggebend waren hier die niedrigeren Personalkostenzuschüsse vom Kreis für das Jahr 2019 im Bereich der Kindertagesstätte (-27.388,84 €). Auch die Vorauszahlungen für das laufende Jahr 2020 blieben um rd. 53.000 € hinter dem Haushaltsansatz zurück. Zusätzliche Erträge konnten dagegen im Gemeindewald durch eine Landeszuweisung für Waldumweltmaßnahmen (Nutzungsverzicht) in Höhe von 16.950 € erzielt werden. Weiterhin konnten Erträge vom Land für Gewerbesteuerkompensationszahlungen in Höhe von 31.803 € für die Ausfälle bei der Gewerbesteuer aufgrund der Corona-Pandemie verbucht werden.
- zu 5.4 Auch bei den öffentlich-rechtlichen Leistungsentgelten ergeben sich Mindererträge (- 10.748,44 €). Durch die zeitweise geschlossene Kindertagesstätte beträgt der Einnahmeausfall beim Kostenersatz für Mittagessen etwas über 10.000 €. Auch die Benutzungsgebühren für gemeindliche Einrichtungen blieben durch die pandemiebedingten Schließungen hinter den Haushaltsansätzen zurück.
- zu 5.5 Ebenfalls niedrigere Erträge ergaben sich bei den Privatrechtlichen Leistungsentgelten (- 4.739,79 €). Die Mieteinnahmen inkl. der Mietnebenkosten fielen um rd. 1.800 € geringer aus als geplant. Die Pachteinahmen verringerten sich aufgrund der Coronapandemie um ca. 2.300 €.
- zu 5.6 Die Kostenerstattungen und Kostenumlagen dagegen fallen höher aus als eingeplant (+ 5.629,73 €). Ursachen hierfür sind einerseits höhere Personal- und Sachkostenabrechnungen von Gemeinden und Gemeindeveränden im Bereich der Kindertagesstätte für 2019 (+ 4.132,48 €, Bu-Stelle 3.6.5.20.442430). Andererseits ergaben sich im Feldwegeetat Erträge aus der Übertragung der Rücklagen 2019 lt. Beschluss der Jagdgenossenschaft vom 02.03.2020 (2.614,63 €, Bu-Stelle 5.5.5.90.442430).
- zu 5.7 Die sonstigen laufenden Erträge verzeichnen ein Plus von insgesamt 25.741,01 € gegenüber den Haushaltsansätzen. Hierin enthalten sind weggefallene Urlaubs- und Überstundenrückstellungen sowie Rückstellungen für noch nicht ausgezahltes Leistungsentgelt für gemeindliches Personal (27.229,60 €). Dagegen zeigen sich bei den Konzessionsabgaben für Strom (- 1.802,71 €) und Gas (- 800,00 €) Mindereinnahmen im laufenden Jahr.
- zu 5.8 Die Mehrerträge bei den Zinsen und sonstigen Finanzeinnahmen sind zum einen durch höhere Einnahmen aus der Verzinsung von Gewerbesteuernachzahlungen (154,00 €, Bu-Stelle 6.1.2.00.479200) und zum anderen durch die Anforderung von Stundungszinsen für Ausbaubeiträge (1.567,00 €, Bu-Stelle 1.1.6.00.472100) entstanden.
- zu 5.9 Die außerordentlichen Erträge in Höhe von insgesamt 144.751,61 € ergeben sich hauptsächlich aus dem Mehrerlös für den Verkauf eines Mietwohngrundstückes und eines unbebauten Grundstückes. Weiterhin wurden außerordentliche Erträge aufgrund der vorzeitigen Räumung von insgesamt 13 Gräbern auf dem neuen und alten Friedhof verbucht. Im Zusammenhang mit der Aktivierung / Passivierung der Sanierungsmaßnahme an der Turnhalle ergaben sich ebenfalls außerordentliche Erträge.

- zu 5.10 Personalaufwendungen in Höhe von rd. 116.000 € konnten im Produkt 3.6.5.20 "Kindertagesstätten" eingespart werden. Hier waren zum einen zu hohe Ansätze veranschlagt worden und zum anderen konnten nicht alle Stellen über das ganze Jahr hinweg besetzt werden. Auch bei vielen anderen Personalkostenansätzen ergaben sich Minderaufwendungen gegenüber der Haushaltsplanung. Insgesamt waren Verbesserungen in Höhe von 130.737,31 € zu verzeichnen.
- zu 5.11 Bei den Aufwendungen für Sach- und Dienstleistungen sind gegenüber der Planaufstellung bei folgenden Positionen größere Veränderungen zu verzeichnen:
- |   |  |              |
|---|--|--------------|
| 1.1.4.21.523200 Heizkosten / Mietwohngrundstücke            | vorhandener Vorsorgeansatz wurde nicht ausgeschöpft  | -2.618,85 €  |
| 1.1.4.30.523130 Unterhaltung / Bauhof                       | Austausch des alten Öltanks und Montage von zwei neuen Sicherheitstanks                              | 2.722,85 €   |
| 1.1.4.30.523200 Heizkosten / Bauhof                         | vorhandener Vorsorgeansatz wurde nicht ausgeschöpft  | -1.977,48 €  |
| 3.6.5.20.524200 Ausgaben für Mittagsbetreuung / Kita        | siehe Mindereinnahmen bei 3.6.5.20.434100 i.H.v. 10.118 € bzw. Erläuterungen zu Punkt 5.4            | -15.624,28 € |
| 3.6.5.20.529201 Kosten für Gebäudereinigung / Kita          | ab Oktober 2020 wurde die Reinigung der Kindertagesstätte an eine Fremdfirma vergeben                | 5.150,40 €   |
| 5.4.1.11.523380 Unterhaltung / Straßen, Wege, Plätze        | vorhandener Vorsorgeansatz wurde nicht ausgeschöpft  | -2.173,21 €  |
| 5.5.5.90.523380 Unterhaltung / Wirtschaftswege              | vorhandener Vorsorgeansatz wurde nicht ausgeschöpft  | -3.575,20 €  |
| 5.7.3.20.523200 Heizkosten / Haus der Vereine               | Ansatz zu niedrig bzw. hohe Abrechnung für 2020  | 2.254,91 €   |
| 5.7.5.00.523100 Unterhaltung / Fremdenverkehrseinrichtungen | größere Unterhaltungsarbeiten an der Pergola im Park der Sinne (u.a. Austausch defekte Glasscheiben) | 3.818,59 €   |
| 5.7.5.00.523130 Unterhaltung / Haus Linn                    | vorhandener Vorsorgeansatz wurde nicht ausgeschöpft  | -2.633,77 €  |
- Weiterhin wurden die übrigen Ansätze für Unterhaltungs- und Bewirtschaftungskosten größtenteils nicht ausgeschöpft. Insgesamt ergaben sich dadurch Einsparungen in Höhe von 30.890,61 € bei den Aufwendungen für Sach- und Dienstleistungen.
- zu 5.15 Bei den "Sonstigen laufenden Aufwendungen" waren insgesamt 3.790,81 € mehr Aufwendungen als eingeplant zu verzeichnen. Alleinige Ursache hierfür ist die Zuführung des Überschusses aus dem Feldwegeetat zum Sonderposten Feldwege in Höhe von 6.165,19 €. Bei den meisten übrigen Ansätzen ergaben sich Einsparungen.
- zu 5.17 Die außerordentlichen Aufwendungen in Höhe von 33.394,08 € entstanden im Zusammenhang der Aktivierung der Maßnahme "Sanierung der Turnhalle" und beinhalten die Auszahlungen für geringwertige Wirtschaftsgüter bzw. Unterhaltungsmaßnahmen.

<b>Außerordentliche Erträge (Konto 499100)</b>		<b>144.751,61 €</b>
1.	Mehrerlös aus dem Verkauf von Mietwohngrundstücken; PI.Nr. 1743/14 (AN0007470 und AN0029993 bis AN0029996) Differenz zwischen tatsächlichem Verkaufspreis und Buchwert	1.1.4.21/0019.685200 122.159,12 €
2.	Mehrerlös aus dem Verkauf von unbebauten Grundstücken; PI.Nr. 2995 (AN0007266) Differenz zwischen tatsächlichem Verkaufspreis und Buchwert	1.1.4.29/0005.685100 6.001,00 €
3.	Außerordentliche Erträge; Friedhof neu Außerordentliche Erträge; Friedhof alt Die außerordentlichen Erträge ergaben sich durch die Räumung von 8 Gräbern auf dem neuen Friedhof (AN0015354, AN0015368, AN0015384, AN0015399, AN0015405, AN0015410, AN0015425 und AN0015431) und 5 Gräbern auf dem alten Friedhof (AN0015338, AN0015392, AN0015413, AN0015421 und AN0015430) vor Ablauf der Nutzungsdauer.	5.5.3.10.499100 798,34 € 5.5.3.14.499100 199,74 €
4.	Außerordentliche Erträge; Turnhalle Nicht passivierungsfähiger Anteil an den Zuweisungen für geringwertige Wirtschaftsgüter im Zusammenhang mit Aktivierung der Maßnahme "Sanierung Turnhalle" (AN0037711)	5.7.3.10.499100 15.593,41 €
<b>Außerordentliche Aufwendungen (Konto 599100)</b>		<b>33.394,04 €</b>
	Außerordentliche Aufwendungen; Turnhalle Nicht aktivierungsfähiger Anteil an Auszahlungen für geringwertige Wirtschaftsgüter und Unterhaltungsmaßnahmen im Zusammenhang mit Aktivierung der Maßnahme Sanierung Turnhalle (AN0037001)	5.7.3.10.599100 33.394,04 €

**Wertberichtigungen zu Forderungen (Konto 565510 und 565520)****2.440,58 €**

- |                             |                 |            |
|-----------------------------|-----------------|------------|
| 1. Einzelwertberichtigung   | 6.1.2.00.565510 | 1.432,43 € |
| 2. Pauschalwertberichtigung | 6.1.2.00.565520 | 697,15 €   |

Gem. § 33 Abs. 1 Nr. 3 GemHVO sind auch Forderungen vorsichtig zu bewerten und Wertberichtigungen nach den Grundsätzen ordnungsgemäßer Buchführung zeitnah zu buchen. Ab dem Jahr 2016 werden alle niedergeschlagenen Forderungen (Konto 179200) zu 100 % wertberichtigt (= Einzelwertberichtigung). Die verbleibenden Forderungen werden pauschal mit 1 % wertberichtigt (= Pauschalwertberichtigung). Ausgenommen sind hier Forderungen aus Zuwendung und ähnlichen Forderungen. (siehe Anlage 2 zur Dienstordnung unter Punkt 7.5 der Dienstanweisung Rechnungswesen)

- |  |              |          |
|--|--------------|----------|
| 3. Einzelwertberichtigungen (Ausbuchung von Forderungen) | Konto 565510 | 311,00 € |
|--|--------------|----------|

Erstattung von Gemeindeanteilen am Sozialhilfeaufwand (Altfälle) 3.1.1.10.442430  
Abgang Kasseneinnahmerest gem. § 23/2 GmbHVO wegen geringfügigkeit; Schuldner pfandlos und keine Aussicht auf Zahlung

## 6. Planabweichungen in der Finanzrechnung

<b>Einzahlungen</b>		Gesamt-Ansatz 2020	Rechnungsergebnis 2020		Abweichungen
			in €	in %	
6.1	Summe der ordentlichen Einzahlungen	1.493.670,00 €	1.454.140,75 €	52,10%	-39.529,25 €
6.2	Außerordentliche Einzahlungen	0,00 €	0,00 €	0,00%	0,00 €
6.3	Einzahlungen aus Investitionszuwendungen	196.920,00 €	806.920,94 €	28,90%	610.000,94 €
6.4	Einzahlungen aus Beiträgen und ähnlichen Entgelten	0,00 €	23.179,98 €	0,83%	23.179,98 €
6.5	Sonstige Investitionseinzahlungen	243.050,00 €	186.255,00 €	6,67%	-56.795,00 €
6.6	Einzahlungen aus der Aufnahme von Investitionskrediten	434.360,00 €	180.000,00 €	6,45%	-254.360,00 €
6.7	Zunahme der Verbindlichkeiten ggü der VG aus Liquiditätskrediten	158.000,00 €	134.970,14 €	4,83%	-23.029,86 €
6.8	Einzahlungen aus durchlaufenden Geldern	0,00 €	6.278,77 €	0,22%	6.278,77 €
<b>Summe Einzahlungen</b>		<b>2.526.000,00 €</b>	<b>2.791.745,58 €</b>	<b>100,00%</b>	<b>265.745,58 €</b>

### Auszahlungen

6.9	Summe der ordentlichen Auszahlungen	1.581.770,00 €	1.415.757,16 €	50,72%	-166.012,84 €
6.10	Außerordentliche Auszahlungen	0,00 €	0,00 €	0,00%	0,00 €
6.11	Auszahlungen für immaterielle Vermögensgegenstände	0,00 €	0,00 €	0,00%	0,00 €
6.12	Auszahlungen für Sachanlagen	612.500,00 €	1.242.265,46 €	44,50%	629.765,46 €
6.13	Auszahlungen für Finanzanlagen	0,00 €	0,00 €	0,00%	0,00 €
6.14	Sonstige Investitionsauszahlungen	56.800,00 €	56.800,00 €	2,03%	0,00 €
6.15	Auszahlungen zur Tilgung von Investitionskrediten	274.930,00 €	69.900,00 €	2,50%	-205.030,00 €
6.16	Abnahme der Verbindlichkeiten ggü der VG aus Liquiditätskrediten	0,00 €	0,00 €	0,00%	0,00 €
6.17	Auszahlungen aus durchlaufenden Geldern	0,00 €	7.022,96 €	0,25%	7.022,96 €
<b>Summe Auszahlungen</b>		<b>2.526.000,00 €</b>	<b>2.791.745,58 €</b>	<b>100,00%</b>	<b>265.745,58 €</b>

### Differenz Ein- / Auszahlungen

<b>0,00 €</b>	<b>0,00 €</b>		<b>0,00 €</b>
---------------	---------------	--	---------------

Im Gegensatz zur Ergebnisrechnung, die die sollmäßige Abwicklung der laufenden Geschäftsvorfälle abbildet, beinhaltet die Finanzrechnung alle zahlungswirksamen Vorgänge. Offene Forderungen und Verbindlichkeiten werden hier nicht abgebildet. Diese werden in der Bilanz ausgewiesen.

## Größere Änderungen gegenüber der Planaufstellung

- zu 6.1 Es handelt sich hierbei um die kassenmäßige Abbildung der Veränderungen in der Ergebnisrechnung (s. Erläuterungen zu Punkt 5).  
und 6.9
- zu 6.3 Siehe Punkt 7 "Darstellung der Investitionsmaßnahmen"  
bis 6.5
- zu 6.6 Im Jahr 2020 wurde auf die Haushaltsermächtigung aus 2019 (330.000 €) ein neues Investitionsdarlehen in Höhe von 180.000 € aufgenommen. Die restliche Ermächtigung (150.000 €) wurde nicht benötigt und konnte am Jahresende in Abgang gestellt werden. Das neue Investitionsdarlehen dient hauptsächlich der Finanzierung von Auszahlungen im Zusammenhang mit der An- und Umbaumaßnahmen in der Kindertagesstätte.
- zu 6.7 Im Jahr 2020 wurden für die Ortsgemeinde Dannenfels Auszahlungen in Höhe von 2.791.745,58 € über die Verbandsgemeindekasse getätigt.  
und 6.16 Einzahlungen konnten insgesamt 2.656.775,44 € verbucht werden. Im Saldo ergibt sich eine Unterdeckung in Höhe von -134.970,14 €. Der Stand der Verbindlichkeiten gegenüber der Verbandsgemeinde aus Krediten zur Liquiditätssicherung erhöht sich somit auf insgesamt 2.135.018,15 € zum 31.12.2020 (Stand 31.12.2019: 2.000.048,01 €).
- zu 6.8 Ausweisung bereits geleisteter Zahlungen, die keiner offenen Forderung zugeordnet werden konnten (Überzahlungen) und somit eine Verbindlichkeit an den jeweiligen Einzahler darstellen (-7,68 €) sowie Neueinzahlungen (612,00 €) und Verzinsungen (0,83 €) für Miet- und Pachtkautionen. Weiterhin ergaben sich Einzahlungen bei den durchlaufenden Geldern aus laufenden Einzahlungen im Zusammenhang mit der Jagdpacht für das Jahr 2020 (5.673,62 €).
- zu 6.11 Siehe Punkte 7 "Darstellung der Investitionsmaßnahmen"  
bis 6.14
- zu 6.15 Die Auszahlungen zur Tilgung von Investitionskrediten beinhalten nur die ordentlichen Schuldentilgungen in Höhe von insgesamt 69.900 €

<u>Entwicklung Investitionskredite</u>	2016	2017	2018	2019	<b>2020</b>
Stand 31.12.Vorjahr	360.150,00	554.700,00	802.750,00	699.600,00	1.157.700,00
Neuaufnahme	250.000,00	300.000,00	0,00	580.000,00	180.000,00
Tilgung	55.450,00	51.950,00	103.150,00	121.900,00	69.900,00
Stand 31.12.lfd Jahr	<b>554.700,00</b>	<b>802.750,00</b>	<b>699.600,00</b>	<b>1.157.700,00</b>	<b>1.267.800,00</b>
Differenz Neuaufnahme/Tilgung	194.550,00	248.050,00	-103.150,00	458.100,00	110.100,00
Darlehensrückführung in %	54,02%	44,72%	-12,85%	65,48%	9,51%
Einwohner 30.06.	863	870	860	842	853
Pro-Kopf-Verschuldung	<b>642,76</b>	<b>922,70</b>	<b>813,49</b>	<b>1.374,94</b>	<b>1.486,28</b>

- zu 6.17 Bei den Auszahlungen aus durchlaufenden Geldern handelt es sich einerseits um die Rückzahlung von Mietkautionen im Zusammenhang mit dem Verkauf des Mietwohngrundstückes Rotsteigstraße 13 (1.349,34 €). Zum anderen werden hier die laufenden Auszahlungen im Zusammenhang mit der Jagdpacht ausgewiesen (5.673,62 €, Verwahrkonto 6000).



## 7. Darstellung der Investitionsmaßnahmen

### 1. Einzahlungen

Einzahlungsarten	Maßnahme Nr.	Ansatz	Ermächtigung	Kassenrest	Einzahlungen	Kassenrest Ermächtigung
Bauplatzverkaufserlöse	4	56.800,00			0,00	
Verkaufserlöse / unbebaute Grundstücke	5	6.250,00			6.255,00	
Landeszuweisung / Baumaßnahmen Kita	7	150.000,00			0,00	150.000,00 KER
Kreiszuweisung / Baumaßnahmen Kita	7	22.640,00			22.640,00	
Ausbaubeiträge / Oberstraße	9			57.185,84	19.145,70	37.940,14 KER 100,00 P-Rap
Ausbaubeiträge / Löwenburgstraße	11			1.129,77	1.129,77	
Verkauf von Mietwohngrundstücke	19	180.000,00			180.000,00	
Landeszuweisung / Generalsanierung Turnhalle	19			750.000,00	750.000,00	
		23.000,00			23.000,00	
Zuweisung VG für Müllplatz / Turnhalle	19	0,00			5.000,00	
Landeszuweisung / Bewegl. Anlagevermögen Kita	21	0,00			5.000,00	
Zuwendung von Privat / Bewegl. Anlageverm. Kita	21	1.280,00			1.280,94	
Grabnutzungsentgelte / neuer Friedhof	100	0,00			1.632,51	
Grabnutzungsentgelte / alter Friedhof	100	0,00			1.272,00	
Summe Investitionen Einnahmen		439.970,00	0,00	808.315,61	1.016.355,92	187.940,14 KER
Kredite für Investitionen	99		330.000,00		180.000,00	-150.000,00 E-
		434.360,00			0,00	430.000,00 Erm
Gesamtsumme		874.330,00	330.000,00	808.315,61	1.196.355,92	

## 2. Auszahlungen

Auszahlungsarten	Maßnahme Nr.	Ansatz	Ermächtigung	Kassenrest	Auszahlungen	Kassenrest Ermächtigung
Erwerb von Grundstücken	4	56.800,00			56.800,00	
Baumaßnahmen / Kindertagesstätte	7	607.000,00	50.000,00		50.000,00 120.820,45	12.245,73 KER 473.933,82 Eneu
An-/Umbaumaßnahme / Haus der Vereine	8		12.746,22		0,00	12.746,22 Ealt
Gründerwerb / Ausbau Oberstraße etc.	9		1.200,00		375,00	825,00 Ealt
Bewegliches Anlagevermögen / Straßen etc.	11	2.720,00			2.717,39	
Fahrzeuge, Maschinen u. techn. Anlagen / Fuhrpark	14		6.976,15		0,00	6.976,15 Ealt
Bewegliches Anlagevermögen / Fremdenverkehr	16		6.951,57		0,00	6.951,57 Ealt
Bewegliches Anlagevermögen / Turnhalle	19		2.774,68		0,00	2.774,68 Ealt
Generalsanierung Turnhalle	19			31.051,95	31.051,95 1.034.519,73	235,02 KAR 31.510,80 Ealt
Bewegliches Anlagevermögen / Kindertagesstätte	21	2.780,00			2.780,94	5.000,00 Eneu
Summe Investitionen Ausgaben		669.300,00	1.146.914,17	31.051,95	1.299.065,46	12.480,75 KAR
AO-Tilgung von Krediten	99	205.030,00	6.882,07			6.882,07 Ealt 1.782,12 Eneu
Gesamtsumme		874.330,00	1.153.796,24	31.051,95	1.299.065,46	549.382,43 Erm.

## 8. Übersicht über Anlagen im Bau

Maßnahme / Bezeichnung	Jahr	Ausgaben		Einnahmen	
		abgeschlossen	Anlage im Bau (AiB)	abgeschlossen	Anzahlungen auf Sopo
<b>7 Baumaßnahmen / Kindertagesstätte</b>	<b>3.6.5.20</b>				
<u>An- und Umbaumaßnahmen, 5. Gruppe</u>	2020		183.066,18 €		
<u>Anzahlungen auf Sopo / Landeszuweisung</u>	2020				150.000,00 €
<u>Anzahlungen auf Sopo / Kreiszuweisung</u>	2020				22.640,00 €
<b>19 Baumaßnahmen / Turnhalle</b>	<b>5.7.3.10</b>				
<u>Generalsanierung / Turnhalle</u>	2016		2.796,50 €		
	2017		40.545,59 €		
	2018		63.126,95 €		
	2019		973.965,41 €		
	2020		1.034.519,73 €		
			<b>2.114.954,18 €</b>		
<u>Anzahlungen auf Sopo / Landeszuweisung KI 3.0</u>	2017			34.200,00 €	
<u>Anzahlungen auf Sopo / Landeszuweisung I-Stock</u>	2018			1.000.000,00 €	
	2020			23.000,00 €	
				<b>1.023.000,00 €</b>	
<u>Anzahlungen auf Sopo / Zuweisung VG für Müllplatz</u>	2020			5.000,00 €	
<u>Anzahlungen auf Sopo / Eigenleistungen</u>	2019			30.286,00 €	
<b>21 Bewegliches Anlagevermögen, / Kindertagesstätte</b>	<b>3.6.5.20</b>				
<u>Anzahlungen auf Sopo / LZW für Übermittagsbetreuung</u>	2020				5.000,00 €
	<b>Summen</b>		<b>183.066,18 €</b>		<b>177.640,00 €</b>

## 9. Zweckgebundene Sonderposten / Verbindlichkeiten

	Konto	Stand Beginn 2020	Zugang 2020	Abgang 2020	Stand Ende 2020
Sonderposten für Feldwegeunterhaltung	AN0039268	172,31 €	6.165,19 €		<b>6.337,50 €</b>
Jagdpacht	VW 6000	2.614,63 €	5.673,62 €	5.673,62 €	<b>2.614,63 €</b>
Pachtkautiön / Jagdpacht	VW 7403	4.995,01 €	0,50 €		<b>4.995,51 €</b>
Mietkautiönen / Oberstraße 1	VW 7405	1.391,55 €	612,16 €		<b>2.003,71 €</b>
Mietkautiönen / Rotsteigstraße 13	VW 7405	1.643,35 €	0,07 €	1.349,34 €	<b>294,08 €</b>
Kautiön / Cafe Haus Linn	VW 7409	1.000,20 €	0,10 €		<b>1.000,30 €</b>
	<b>Gesamt:</b>	<b>11.817,05 €</b>	<b>12.451,64 €</b>	<b>7.022,96 €</b>	<b>17.245,73 €</b>

## 10. Chancen und Risiken

Gemäß § 49 Abs. 4 Nr. 2 GemHVO ist auch auf die Chancen und Risiken für die künftige Entwicklung der Gemeinde einzugehen.

Aufgrund der vorliegenden Steuerhochrechnungen wird bei unveränderten Rahmenbedingungen von einer weiteren Verbesserung ausgegangen. Zu den möglichen Risiken gehört insbesondere die weiterhin bestehende Gefahr einer Verschlechterung der wirtschaftlichen Lage durch Stagnation bzw. Rückgang bei der allgemeinen Wirtschaftsentwicklung.

Bezüglich der laufenden Tendenz im Bereich der Verbindlichkeiten der Gemeinde besteht das Risiko einer weiter zunehmenden Kreditbelastung, sowohl im konsumtiven als auch im investiven Bereich. Derzeit existiert ein historisch niedriges Zinsniveau. Steigende Zinsen würden die Gestaltungs- und Handlungsfähigkeit weiter einschränken.

Schließlich hat sich das Land Rheinland-Pfalz aufgrund einer Entscheidung des Verfassungsgerichtshofs RLP mit Änderungen im Finanzausgleich neu positioniert. Allerdings gab es eine Verbesserung der kommunalen Finanzausstattung nur bei den Kreisen und kreisfreien Städten. Bei den verbandsfreien bzw. kreisangehörigen Gemeinden oder Städten kamen keine positiven Änderungen an. Hier müsste unbedingt auch eine bessere Finanzausstattung für die Ortsgemeinden erfolgen.

Größere Projekte sind aktuell **nicht** vorgesehen. Die Generalsanierung der Turnhalle und die Erweiterung der Kindertagesstätte sind abgeschlossen.

**Kirchheimbolanden, 3. Mai 2022**

Verbandsgemeindeverwaltung

Im Auftrag:

F.d.R.d.A.

gez. Wienpahl

gez. Billenstein

gez. Billenstein

(Wienpahl)  
Bürgermeisterin

(Billestein P.)  
Abteilungsleiter

(Billestein A.)  
Finanzabteilung

**Kreditverzeichnis 2020**

Gedruckt mit Lizenz 0475 für Verb.-Gem. Kirchheimbolanden

Kred.-Geber: alle

Währung: €

Kreditgeber/ Kreditnummer	Nominalbetrag	Anfangskapital	Zinsen	Verw.-Kosten	Tilgung	Sch.D.Beihilfe	Restkapital	
DG-HYP Hamburg 3023876001/02	200.000,00	50.000,00	1.752,75		10.000,00		40.000,00	
DG-HYP Hamburg 3023876004/01	48.000,00	31.200,00	627,30		2.400,00		28.800,00	
Volksbank Alzey-Kirchheimbolanden 3410064811/02	20.000,00	14.000,00	193,88		1.000,00		13.000,00	
Volksbank Alzey-Kirchheimbolanden 3410064900/01	250.000,00	212.500,00	2.156,57		12.500,00		200.000,00	
Volksbank Alzey-Worms 3410064935/01	580.000,00	580.000,00	2.176,45		29.000,00		551.000,00	
Sparkasse Donnersberg 600146153/01	300.000,00	270.000,00	1.357,88		15.000,00		255.000,00	
Sparkasse Donnersberg 600181150/01	180.000,00	180.000,00	26,00				180.000,00	
<b>Summen Mandant:</b>	<b>Schuldenstand Beginn:</b>	<b>1.157.700,00</b>	<b>8.290,83</b>	<b>0,00</b>	<b>69.900,00</b>	<b>0,00</b>	<b>Schuldenstand Ende:</b>	<b>1.267.800,00</b>

# **Plan-Ist-Auswertung**

nach Buchungsstellen

zum 31.12.2020

## Doppischer Produktplan 2020 Rechnung

## Gesamthaushalt

## Gesamtergebnisplan neu

		Gesamt-Ansatz HHJ 2020	Rechnungsergebnis is HHJ 2020	Vergleich Ansatz/RE HHJ 2020
E 1	Steuern und ähnliche Abgaben	714.470,00	733.838,98	19.368,98
6.1.1.00.401100	Grundsteuer A	6.000,00	5.795,49	-204,51
6.1.1.00.401200	Grundsteuer B	115.000,00	116.239,89	1.239,89
6.1.1.00.401300	Gewerbsteuer	84.000,00	87.339,20	3.339,20
6.1.1.00.402100	Gemeindeanteil an der Einkommensteuer	428.260,00	444.358,30	16.098,30
6.1.1.00.402200	Gemeindeanteil an der Umsatzsteuer	23.980,00	26.298,69	2.318,69
6.1.1.00.403300	Hundesteuer	7.500,00	7.533,34	33,34
6.1.1.00.405210	Ausgleichsleistungen nach § 21 LFAG	49.730,00	46.274,07	-3.455,93
E 2	Zuwendungen, allgemeine Umlagen und sonstige Transfererträge	677.000,00	653.946,91	-23.053,09
1.1.1.30.414900	Zuschüsse für lfd. Zwecke von Privatpersonen und Vereinen	0,00	0,00	0,00
1.1.2.00.414429	Förderbetrag vom Land nach BRSG	0,00	73,10	73,10
1.1.4.21.415100	Erträge aus der Auflösung von Sonderposten aus Zuwendungen	2.350,00	2.354,42	4,42
2.7.2.00.414900	Zuschüsse für lfd. Zwecke von Privatpersonen und Vereinen	0,00	0,00	0,00
2.8.1.00.414900	Zuschüsse für lfd. Zwecke von Privatpersonen und Vereinen	0,00	1.063,33	1.063,33
2.8.1.00.415100	Erträge aus der Auflösung von Sonderposten aus Zuwendungen	10,00	13,28	3,28
3.6.5.20.414420	Landeszuweisung / Kindertagesstätte	5.000,00	7.620,00	2.620,00
3.6.5.20.414429	Förderbetrag vom Land nach BRSG	0,00	2.137,87	2.137,87
3.6.5.20.414430	Personalkostenzuschüsse vom Kreis	530.000,00	449.371,16	-80.628,84
3.6.5.20.414431	Kreiszuweisungen für Kindertagesstätte	5.000,00	2.443,95	-2.556,05
3.6.5.20.414900	Spenden und sonst. Erlöse für die Kita	2.000,00	1.245,50	-754,50
3.6.5.20.415100	Erträge aus der Auflösung von Sonderposten aus Zuwendungen	4.940,00	5.059,28	119,28
3.6.6.13.414500	Zuweisungen und Zuschüsse von privaten Unternehmen	0,00	1.575,00	1.575,00
3.6.6.13.414900	Zuschüsse für lfd. Zwecke von Privatpersonen und Vereinen	0,00	2.000,00	2.000,00
3.6.6.13.415100	Erträge aus der Auflösung von Sonderposten aus Zuwendungen	0,00	0,00	0,00
4.2.4.10.414430	Betriebskostenzuschuss der VG	240,00	225,00	-15,00
5.4.1.11.415100	Erträge aus der Auflösung von Sonderposten aus Zuwendungen	21.930,00	21.932,69	2,69
5.4.1.12.415100	Erträge aus der Auflösung von Sonderposten aus Zuwendungen	300,00	291,40	-8,60
5.4.1.13.415100	Erträge aus der Auflösung von Sonderposten aus Zuwendungen	80,00	86,14	6,14
5.5.3.10.414900	Zuschüsse für lfd. Zwecke von Privatpersonen und Vereinen	0,00	0,00	0,00
5.5.3.10.415100	Erträge aus der Auflösung von Sonderposten aus Zuwendungen	830,00	835,66	5,66
5.5.3.14.414410	Bundeszuweisung für Kriegsgräber Friedhof -alt-	20,00	0,00	-20,00
5.5.3.14.415100	Erträge aus der Auflösung von Sonderposten aus Zuwendungen	0,00	0,00	0,00
5.5.5.10.414420	Zuweisungen vom Land / Gemeindewald	0,00	16.950,00	16.950,00
5.5.5.10.414900	Zuschüsse für lfd. Zwecke von Privatpersonen und Vereinen	0,00	280,00	280,00
5.5.5.90.415100	Erträge aus der Auflösung von Sonderposten aus Zuwendungen	13.230,00	13.234,63	4,63
5.7.3.10.414420	Zuschüsse für lfd. Zwecke vom Land (KI 3.0)	0,00	0,00	0,00
5.7.3.10.414429	Förderbetrag vom Land nach BRSG	0,00	27,29	27,29
5.7.3.10.414430	Zuschuss VG (für Betriebskosten etc.)	7.390,00	7.386,25	-3,75
5.7.3.10.414900	Zuschüsse für lfd. Zwecke von Privatpersonen und Vereinen	0,00	0,00	0,00



## Doppischer Produktplan 2020 Rechnung

## Gesamthaushalt

## Gesamtergebnisplan neu

		Gesamt-Ansatz HHJ 2020	Rechnungsergebnis is HHJ 2020	Vergleich Ansatz/RE HHJ 2020
5.7.3.10.415100	Erträge aus der Auflösung von Sonderposten aus Zuwendungen	1.030,00	1.103,61	73,61
5.7.3.20.415100	Erträge aus der Auflösung von Sonderposten aus Zuwendungen	2.500,00	2.509,72	9,72
5.7.5.00.414429	Förderbetrag vom Land nach BRSG	0,00	91,89	91,89
5.7.5.00.414430	Zuschüsse für lfd. Zwecke von Gden. u. Gde.verbänden	0,00	0,00	0,00
5.7.5.00.414500	Zuweisungen und Zuschüsse von privaten Unternehmen	0,00	0,00	0,00
5.7.5.00.414900	Zuschüsse für lfd. Zwecke von Privatpersonen und Vereinen	0,00	2.075,00	2.075,00
5.7.5.00.415100	Erträge aus der Auflösung von Sonderposten aus Zuwendungen	15.630,00	15.635,74	5,74
6.1.1.00.411100	Schlüsselzuweisungen	32.500,00	32.501,00	1,00
6.1.1.00.413200	Allgemeine Zuweisungen vom Land	32.020,00	63.824,00	31.804,00
E 3	Erträge der sozialen Sicherung	0,00	0,00	0,00
E 4	Öffentlich-rechtliche Leistungsentgelte	107.770,00	97.021,56	-10.748,44
1.1.4.23.432100	Benutzungsgebühren Ratssaal	300,00	400,00	100,00
1.1.4.29.437100	Erträge aus der Auflösung von Sopo für Beiträge und ähnliche Entgelte	0,00	0,00	0,00
3.6.5.20.432100	Benutzungsgebühren / Kindertagesstätte	1.000,00	993,20	-6,80
3.6.5.20.434100	Kostenersatz für Mittagessen	25.000,00	14.882,00	-10.118,00
5.4.1.11.437100	Erträge aus der Auflösung von Sopo für Beiträge und ähnliche Entgelte	63.760,00	63.760,42	0,42
5.4.1.12.437100	Erträge aus der Auflösung von Sopo für Beiträge und ähnliche Entgelte	860,00	865,58	5,58
5.5.3.10.432240	Benutzungsgebühren für das Bestattungswesen	1.000,00	384,00	-616,00
5.5.3.10.439100	Erträge aus Auflösung von SoPo für Grabnutzungsentgelte	2.520,00	2.442,66	-77,34
5.5.3.14.439100	Erträge aus Auflösung von SoPo für GNE Friedhof -alt-	600,00	632,30	32,30
5.5.5.90.432100	Nutzungsentgelt	1.000,00	1.200,00	200,00
5.5.5.90.432300	Entgelte für die Unterhaltung von Wirtschaftswegen	3.700,00	3.796,40	96,40
5.5.5.90.438101	Erträge aus der Auflösung von SOPO für den Gebührenaussgleich	0,00	0,00	0,00
5.7.3.10.432100	Benutzungsentgelt für Turnhalle und Wirtschaftsräume	200,00	0,00	-200,00
5.7.3.20.432100	Benutzungsgebühren / DGH	200,00	200,00	0,00
5.7.3.90.432100	Benutzungsgebühren / Grillplatz	500,00	400,00	-100,00
5.7.5.00.432100	Benutzungsgebühren / Haus Linn	130,00	65,00	-65,00
5.7.5.00.436100	Fremdenverkehrsabgabe	7.000,00	7.000,00	0,00
E 5	Privatrechtliche Leistungsentgelte	34.830,00	30.090,21	-4.739,79
1.1.1.30.441100	Verkaufserlöse	0,00	0,00	0,00
1.1.4.21.441200	Mieten / Mietwohngrundstücke	18.000,00	16.208,05	-1.791,95
1.1.4.29.441200	Pachteinnahmen / unbebaute Grundstücke	160,00	164,00	4,00
1.1.4.29.443100	Erträge a. d. Auflösung v. Sopo f. Bauko.zuschüsse u. ähnl. Entgelte	10,00	11,67	1,67
1.1.4.30.441200	Mieteinnahmen / Bauhof	1.720,00	1.880,91	160,91
4.2.4.10.441200	Pacht für Sportplatz	0,00	0,00	0,00

## Doppischer Produktplan 2020 Rechnung

## Gesamthaushalt

## Gesamtergebnisplan neu

		Gesamt-Ansatz HHJ 2020	Rechnungsergebnis is HHJ 2020	Vergleich Ansatz/RE HHJ 2020
5.4.1.11.443100	Erträge a. d. Auflösung v. Sopo f. Bauko.zuschüsse u. ähnl. Entgelte	720,00	724,20	4,20
5.5.5.10.441100	Einnahmen aus Holzverkauf	3.500,00	2.454,64	-1.045,36
5.5.5.10.441101	Einnahmen aus Forstnebennutzung	0,00	0,00	0,00
5.5.5.10.441200	Einnahmen aus Vermietungen / Gemeindewald	0,00	0,00	0,00
5.5.5.10.441202	Jagdrecht / Gemeindewald	1.000,00	1.505,00	505,00
5.5.5.90.441202	Jagdrecht / Wirtschaftswege	360,00	359,38	-0,62
5.7.5.00.441100	Verkaufserlöse / Fremdenverkehr	0,00	0,00	0,00
5.7.5.00.441200	Pachteinnahmen / Haus Linn	9.360,00	6.782,36	-2.577,64
E 6	Kostenerstattungen und Kostenumlagen	34.000,00	39.629,73	5.629,73
1.1.2.00.442430	Kostenerstattungen / Gden. und GV	0,00	0,00	0,00
1.1.4.21.442900	Kostenerstattungen von Privatpersonen und Vereinen	0,00	0,00	0,00
3.1.1.10.442430	Erstattung Gde.anteile am Sozialhilfeaufwand (Altfälle)	0,00	0,00	0,00
3.6.5.20.442430	Kostenerstattungen / Gden. und GV	28.000,00	32.132,48	4.132,48
3.6.5.20.442900	Kostenerstattungen von übrigen Bereichen	0,00	139,87	139,87
5.4.1.11.442430	Kostenerstattungen / Gden. und GV	0,00	0,00	0,00
5.4.1.12.442900	Kostenerstattungen von Privatpersonen und Vereinen	0,00	191,40	191,40
5.5.3.10.442900	Kostenerstattungen von Privatpersonen und Vereinen	3.000,00	1.965,55	-1.034,45
5.5.3.14.442900	Kostenerstattungen von Privatpersonen und Vereinen	0,00	512,50	512,50
5.5.5.90.442430	Kostenerstattungen / Gden. und GV	0,00	2.614,63	2.614,63
5.7.3.20.442900	Kostenerstattungen von Privatpersonen und Vereinen	3.000,00	2.073,30	-926,70
5.7.3.90.442900	Kostenbeteiligung Kirchengemeinde für Läuteanlage	0,00	0,00	0,00
E 7	Sonstige laufende Erträge	43.000,00	68.741,01	25.741,01
1.1.1.40.466140	Erträge aus der Auflösung von Ehrensoldrückstellungen (VE)	1.100,00	770,00	-330,00
1.1.1.40.466147	Erträge aus der Auflösung von Ehrensoldrückstellungen (aktive Ehrenbeamte)	0,00	0,00	0,00
1.1.2.00.466146	Erträge aus der Auflösung von sonstigen Rückstellungen	0,00	27.229,60	27.229,60
1.1.4.30.462700	Versicherungserstattungen	0,00	0,00	0,00
1.1.6.00.462200	Verspätungszuschlag	0,00	350,00	350,00
3.6.5.20.462700	Versicherungserstattungen	0,00	0,00	0,00
5.4.1.11.462700	Versicherungserstattungen	0,00	0,00	0,00
5.4.1.11.462900	Sonstige Schadenersatzleistungen und Erträge	0,00	0,00	0,00
5.4.1.12.462700	Versicherungserstattungen	0,00	0,00	0,00
5.4.1.12.462900	Sonstige Schadenersatzleistungen und Erträge	0,00	0,00	0,00
5.4.1.13.462900	Sonstige Schadenersatzleistungen und Erträge	0,00	0,00	0,00
5.4.1.50.462500	Konzessionsabgaben / Strom	29.000,00	27.197,29	-1.802,71
5.4.1.50.462501	Konzessionsabgaben / Gas	800,00	0,00	-800,00
5.4.1.50.462502	Konzessionsabgaben / Wasser	12.100,00	12.200,00	100,00
5.4.1.50.462900	Sonstige Schadenersatzleistungen und Erträge	0,00	0,00	0,00

## Doppischer Produktplan 2020 Rechnung

## Gesamthaushalt

Gesamtergebnisplan neu

		Gesamt-Ansatz HHJ 2020	Rechnungsergebnis is HHJ 2020	Vergleich Ansatz/RE HHJ 2020
5.7.3.10.462700	Versicherungserstattungen	0,00	0,00	0,00
5.7.3.10.462900	Sonstige Schadenersatzleistungen und Erträge	0,00	0,00	0,00
5.7.5.00.462700	Versicherungserstattungen	0,00	0,00	0,00
5.7.5.00.462900	Sonstige Schadenersatzleistungen und Erträge	0,00	0,00	0,00
6.1.2.00.466110	Erträge aus der Auflösung von Wertbericht. auf Forderungen	0,00	994,12	994,12
<b>E 8</b>	<b>Summe der laufenden Erträge aus Verwaltungstätigkeit</b>	<b>1.611.070,00</b>	<b>1.623.268,40</b>	<b>12.198,40</b>
<b>E 9</b>	<b>Personal- und Versorgungsaufwendungen</b>	<b>769.830,00</b>	<b>639.092,69</b>	<b>-130.737,31</b>
1.1.1.40.501100	Aufwandsentschädigung / Bürgermeister	13.200,00	12.212,28	-987,72
1.1.1.40.501200	Aufwandsentschädigung / Beigeordnete	1.800,00	266,70	-1.533,30
1.1.1.40.507910	Ehrensoldrückstellungen (aktive Ehrenbeamte)	3.500,00	3.167,00	-333,00
1.1.1.40.511300	Ehrensold	2.800,00	2.688,00	-112,00
1.1.1.40.517100	Ehrensoldrückstellungen (VE)	0,00	0,00	0,00
1.1.2.00.502210	Dienstbezüge / Beschäftigte	44.000,00	41.421,73	-2.578,27
1.1.2.00.502220	Leistungszulagen Beschäftigte	900,00	1.594,33	694,33
1.1.2.00.503200	Beiträge Versorgungskassen / Beschäftigte	3.500,00	3.204,16	-295,84
1.1.2.00.504200	Beiträge ges. Soz.vers. / Beschäftigte	9.300,00	8.721,96	-578,04
1.1.2.00.505200	Beihilfen, Unterstützungen u. dgl. / Beschäftigte	150,00	0,00	-150,00
1.1.2.00.506200	Personalnebenaufwendungen / Beschäftigte	0,00	0,00	0,00
1.1.2.00.508201	Zuschreibung zu sonstigen Rückstellungen	0,00	0,00	0,00
1.1.2.00.509100	Pauschalierte Lohnsteuer	600,00	99,71	-500,29
1.1.4.23.502210	Dienstbezüge / Beschäftigte	500,00	124,05	-375,95
1.1.4.23.502220	Leistungszulagen / Beschäftigte	10,00	0,00	-10,00
1.1.4.23.503200	Beiträge Versorgungskassen / Beschäftigte	40,00	9,60	-30,40
1.1.4.23.504200	Beiträge ges. Soz.vers. / Beschäftigte	160,00	36,92	-123,08
1.1.4.23.509100	Pauschalierte Lohnsteuer	0,00	24,80	24,80
3.6.5.20.502210	Dienstbezüge / Beschäftigte	475.000,00	393.749,43	-81.250,57
3.6.5.20.502220	Leistungszulagen / Beschäftigte	9.500,00	14.576,69	5.076,69
3.6.5.20.503200	Beiträge Versorgungskassen / Beschäftigte	37.600,00	32.263,55	-5.336,45
3.6.5.20.504200	Beiträge ges. Soz.vers. / Beschäftigte	99.700,00	81.397,79	-18.302,21
3.6.5.20.505200	Beihilfen, Unterstützungen und dgl. / Beschäftigte	650,00	0,00	-650,00
3.6.5.20.506200	Personalnebenaufwendungen / Beschäftigte	500,00	246,37	-253,63
3.6.5.20.509100	Pauschalierte Lohnsteuer	6.100,00	734,83	-5.365,17
5.7.3.10.502210	Dienstbezüge / Beschäftigte	14.500,00	11.994,86	-2.505,14
5.7.3.10.502220	Leistungszulagen Beschäftigte	300,00	477,84	177,84
5.7.3.10.503200	Beiträge Versorgungskassen / Beschäftigte	1.150,00	950,24	-199,76
5.7.3.10.504200	Beiträge ges. Soz.vers. / Beschäftigte	3.100,00	2.564,53	-535,47
5.7.3.10.509100	Pauschalierte Lohnsteuer	200,00	0,00	-200,00

## Doppischer Produktplan 2020 Rechnung

## Gesamthaushalt

## Gesamtergebnisplan neu

		Gesamt-Ansatz HHJ 2020	Rechnungsergebnis is HHJ 2020	Vergleich Ansatz/RE HHJ 2020
5.7.3.20.502210	Dienstbezüge / Beschäftigte	2.500,00	1.094,71	-1.405,29
5.7.3.20.502220	Leistungszulagen Beschäftigte	50,00	38,45	-11,55
5.7.3.20.503200	Beiträge Versorgungskassen / Beschäftigte	200,00	86,03	-113,97
5.7.3.20.504200	Beiträge ges. Soz.vers. / Beschäftigte	770,00	333,00	-437,00
5.7.3.20.509100	Pauschalierte Lohnsteuer	50,00	287,03	237,03
5.7.3.90.502210	Dienstbezüge / Beschäftigte	7.300,00	1.559,90	-5.740,10
5.7.3.90.502220	Leistungszulagen Beschäftigte	150,00	62,08	-87,92
5.7.3.90.503200	Beiträge Versorgungskassen / Beschäftigte	580,00	0,00	-580,00
5.7.3.90.504200	Beiträge ges. Soz.vers. / Beschäftigte	1.550,00	304,09	-1.245,91
5.7.3.90.509100	Pauschalierte Lohnsteuer	100,00	0,00	-100,00
5.7.5.00.501900	Aufwandsentschädigung / ehrenamtliche Tätigkeit	4.100,00	1.130,24	-2.969,76
5.7.5.00.502210	Dienstbezüge / Beschäftigte	17.000,00	16.092,49	-907,51
5.7.5.00.502220	Leistungszulagen Beschäftigte	350,00	638,33	288,33
5.7.5.00.503200	Beiträge Versorgungskassen / Beschäftigte	1.350,00	1.275,16	-74,84
5.7.5.00.504200	Beiträge ges. Soz.vers. / Beschäftigte	3.570,00	3.401,86	-168,14
5.7.5.00.504900	Beiträge ges. Soz.vers. / Sonstige	1.230,00	115,97	-1.114,03
5.7.5.00.509100	Pauschalierte Lohnsteuer	220,00	145,98	-74,02
E 10	Aufwendungen für Sach- und Dienstleistungen	225.900,00	195.009,39	-30.890,61
1.1.1.30.524900	Sonstige Aufwendungen für Sachleistungen	50,00	0,00	-50,00
1.1.1.40.523800	GWG, sonstige Gebrauchsgegenstände (unter 410 € netto)	0,00	0,00	0,00
1.1.1.40.523801	GWG, sonstige Gebrauchsgegenstände (410 € bis 1000 € netto)	0,00	527,11	527,11
1.1.1.40.524900	Sonstige Aufwendungen für Sachleistungen	1.500,00	1.287,13	-212,87
1.1.2.00.523800	GWG, sonstige Gebrauchsgegenstände (unter 410 € netto)	0,00	0,00	0,00
1.1.2.00.524900	Sonstige Aufwendungen für Sachleistungen	0,00	0,00	0,00
1.1.4.21.523130	Unterhaltung / Mietwohngrundstücke	1.500,00	1.150,90	-349,10
1.1.4.21.523200	Heizkosten / Mietwohngrundstücke	4.500,00	1.881,15	-2.618,85
1.1.4.21.523202	Stromkosten / Mietwohngrundstücke	200,00	267,91	67,91
1.1.4.21.523203	Abgaben / Mietwohngrundstücke	2.800,00	2.729,59	-70,41
1.1.4.23.523130	Unterhaltung / Gemeindebüro	250,00	310,99	60,99
1.1.4.23.523200	Heizkosten / Gemeindebüro	1.000,00	964,88	-35,12
1.1.4.23.523202	Stromkosten / Gemeindebüro	500,00	407,34	-92,66
1.1.4.23.523700	Unterhaltung BGA / Gemeindebüro	50,00	0,00	-50,00
1.1.4.23.523800	GWG, sonstige Gebrauchsgegenstände (unter 410 € netto)	50,00	113,34	63,34
1.1.4.23.524700	Sonstige Verbrauchsmittel	50,00	127,21	77,21
1.1.4.23.524900	Sonstige Aufwendungen für Sachleistungen	100,00	75,00	-25,00
1.1.4.29.523110	Unterhaltung / unbebaute Grundstücke	500,00	112,57	-387,43
1.1.4.29.523203	Abgaben / unbebaute Grundstücke	1.000,00	1.493,16	493,16
1.1.4.29.523210	Ausbaubeiträge für unbebaute Grundstücke	0,00	0,00	0,00
1.1.4.30.523130	Unterhaltung / Bauhof	2.000,00	4.722,85	2.722,85

## Doppischer Produktplan 2020 Rechnung

## Gesamthaushalt

Gesamtergebnisplan neu

		Gesamt-Ansatz HHJ 2020	Rechnungsergebnis is HHJ 2020	Vergleich Ansatz/RE HHJ 2020
1.1.4.30.523200	Heizkosten / Bauhof	2.500,00	522,52	-1.977,48
1.1.4.30.523202	Stromkosten / Bauhof	1.500,00	429,83	-1.070,17
1.1.4.30.523203	Abgaben / Bauhof	3.500,00	3.870,14	370,14
1.1.4.30.523510	Wartungs- und Instandsetzungskosten	3.000,00	2.363,46	-636,54
1.1.4.30.523520	Betriebs- und Schmierstoffe	2.500,00	1.673,11	-826,89
1.1.4.30.523700	Unterhaltung BGA / Fuhrpark	800,00	354,45	-445,55
1.1.4.30.523800	GWG, sonstige Gebrauchsgegenstände (unter 410 € netto)	600,00	593,26	-6,74
1.1.4.30.523801	GWG, sonstige Gebrauchsgegenstände (410 € bis 1000 € netto)	0,00	0,00	0,00
1.1.4.30.524400	Materialbeschaffungen	500,00	149,35	-350,65
1.1.4.30.524700	Sonstige Verbrauchsmittel	150,00	95,99	-54,01
1.2.1.00.524900	Aufwendungen für Wahlen	0,00	0,00	0,00
2.7.2.00.523800	GWG, sonstige Gebrauchsgegenstände (unter 410 € netto)	0,00	0,00	0,00
2.7.2.00.524900	Sonstige Aufwendungen für Sachleistungen / Bücherei	150,00	0,00	-150,00
2.8.1.00.523801	GWG, sonstige Gebrauchsgegenstände (410 € bis 1000 € netto)	0,00	0,00	0,00
2.8.1.00.524900	Aufwendungen für Heimat- und Brauchtumpflege	300,00	328,06	28,06
2.8.1.00.524904	Aufwendungen für Ortsverschönerung	400,00	0,00	-400,00
2.8.1.00.524905	Aufwendungen für Seniorenbetreuung	1.200,00	0,00	-1.200,00
3.6.5.20.523130	Unterhaltung / Kindertagesstätte	10.000,00	11.511,50	1.511,50
3.6.5.20.523200	Heizkosten	3.500,00	1.892,91	-1.607,09
3.6.5.20.523202	Stromkosten	3.000,00	2.195,05	-804,95
3.6.5.20.523203	Abgaben	2.000,00	1.204,25	-795,75
3.6.5.20.523700	Unterhaltung der Betriebs- und Geschäftsausstattung	600,00	237,36	-362,64
3.6.5.20.523800	GWG, sonstige Gebrauchsgegenstände (unter 410 € netto)	1.000,00	3.500,41	2.500,41
3.6.5.20.523801	GWG, sonstige Gebrauchsgegenstände (410 € bis 1000 € netto)	1.000,00	2.481,30	1.481,30
3.6.5.20.524200	Ausgaben für Mittagsbetreuung	30.000,00	14.375,72	-15.624,28
3.6.5.20.524700	Sonstige Verbrauchsmittel	2.000,00	2.172,59	172,59
3.6.5.20.524900	Sonstige Aufwendungen für Sachleistungen	400,00	237,19	-162,81
3.6.5.20.524901	Spiel- und Beschäftigungsmaterial	2.000,00	1.251,14	-748,86
3.6.5.20.524902	Aufwendungen / Kita!Plus	7.620,00	3.936,61	-3.683,39
3.6.5.20.524903	Ausgaben für Sprachförderung und Bildung von Anfang an	3.000,00	2.047,95	-952,05
3.6.5.20.529200	Sonstige Aufwendungen für Dienstleistungen (Praktika etc.)	0,00	0,00	0,00
3.6.5.20.529201	Kosten für Gebäudereinigung durch Fremdfirma	0,00	5.150,40	5.150,40
3.6.6.13.523110	Unterhaltung / Kinderspielplatz, Bolzplatz	2.000,00	1.704,85	-295,15
3.6.6.13.523203	Abgaben / Kinderspielplätze	0,00	0,00	0,00
3.6.6.13.523700	Unterhaltung BGA / Kinderspielplätze	0,00	385,55	385,55
3.6.6.13.523800	GWG, sonstige Gebrauchsgegenstände (unter 410 € netto)	0,00	89,32	89,32
4.2.4.10.523110	Unterhaltung / Sportplatz	4.000,00	3.499,14	-500,86
4.2.4.10.523203	Abgaben / Sportplatz	0,00	0,00	0,00
4.2.4.10.523700	Unterhaltung BGA / Sportplatz	0,00	0,00	0,00

## Doppischer Produktplan 2020 Rechnung

## Gesamthaushalt

Gesamtergebnisplan neu

		Gesamt-Ansatz HHJ 2020	Rechnungsergebnis is HHJ 2020	Vergleich Ansatz/RE HHJ 2020
5.4.1.11.523203	Abgaben	900,00	1.045,93	145,93
5.4.1.11.523204	Pauschale f.d. Ableitung v. Niederschl.wasser in die Kanalisation	40.620,00	40.128,00	-492,00
5.4.1.11.523210	Ausbaubeiträge für Straßen, Wege, Plätze	0,00	0,00	0,00
5.4.1.11.523380	Unterhaltung / Straße, Wege, Plätze	6.000,00	3.826,79	-2.173,21
5.4.1.11.523700	Unterhaltung BGA / Straßen, Wege, Plätze	50,00	0,00	-50,00
5.4.1.11.523800	GWG, sonstige Gebrauchsgegenstände (unter 410 € netto)	50,00	0,00	-50,00
5.4.1.12.523202	Stromkosten / Straßenbeleuchtung	5.000,00	4.257,23	-742,77
5.4.1.12.523330	Unterhaltung / Straßenbeleuchtung	6.000,00	6.369,26	369,26
5.4.1.13.523130	Unterhaltung / Buswarteallen	150,00	0,00	-150,00
5.4.1.13.523203	Abgaben / Buswarteallen	20,00	17,92	-2,08
5.5.3.10.523110	Unterhaltung / Friedhof	1.000,00	254,28	-745,72
5.5.3.10.523130	Unterhaltung / Friedhofshalle	1.000,00	579,86	-420,14
5.5.3.10.523202	Stromkosten / Friedhofshalle	250,00	86,19	-163,81
5.5.3.10.523203	Abgaben / Friedhof und Friedhofshalle	1.000,00	787,07	-212,93
5.5.3.10.523700	Unterhaltung BGA / Friedhof	50,00	0,00	-50,00
5.5.3.10.523800	GWG, sonstige Gebrauchsgegenstände (unter 410 € netto)	50,00	23,68	-26,32
5.5.3.10.524700	Sonstige Verbrauchsmittel	50,00	12,67	-37,33
5.5.3.10.529200	Grabherstellungskosten	3.000,00	1.664,75	-1.335,25
5.5.3.14.523110	Unterhaltung / Friedhof -alt-	200,00	254,30	54,30
5.5.3.14.523203	Abgaben / Friedhof -alt-	250,00	0,00	-250,00
5.5.3.14.523210	Ausbaubeiträge für Friedhof -alt-	0,00	0,00	0,00
5.5.3.14.523700	Unterhaltung BGA / Friedhof -alt-	0,00	0,00	0,00
5.5.3.14.523800	GWG, sonstige Gebrauchsgegenstände (unter 410 € netto)	0,00	0,00	0,00
5.5.3.14.529200	Grabherstellungskosten Friedhof -alt-	0,00	178,50	178,50
5.5.5.10.523900	Unterhaltung und Bewirtschaftung / Gemeindewald	3.400,00	1.494,10	-1.905,90
5.5.5.10.524700	Sonstige Verbrauchsmittel	0,00	0,00	0,00
5.5.5.10.525420	Erstattung Waldarbeiterlöhne	0,00	0,00	0,00
5.5.5.10.525421	Betriebskostenbeitrag an das Land	4.000,00	5.071,63	1.071,63
5.5.5.10.529200	Unternehmereinsatz im Gemeindewald	2.400,00	2.634,33	234,33
5.5.5.90.523380	Unterhaltung / Wirtschaftswege	5.060,00	1.484,80	-3.575,20
5.5.5.90.523700	Unterhaltung BGA / Wirtschaftswege	0,00	0,00	0,00
5.5.5.90.523800	GWG, sonstige Gebrauchsgegenstände (unter 410 € netto)	0,00	0,00	0,00
5.7.3.10.523110	Unterhaltung / Grundstück Turnhalle	3.280,00	5.155,18	1.875,18
5.7.3.10.523130	Unterhaltung / Turnhalle	2.000,00	2.719,10	719,10
5.7.3.10.523200	Heizkosten / Turnhalle	5.000,00	3.935,77	-1.064,23
5.7.3.10.523202	Stromkosten / Turnhalle	3.000,00	2.068,47	-931,53
5.7.3.10.523203	Abgaben / Turnhalle	1.900,00	1.810,37	-89,63
5.7.3.10.523700	Unterhaltung BGA / Turnhalle	200,00	104,98	-95,02

## Doppischer Produktplan 2020 Rechnung

## Gesamthaushalt

## Gesamtergebnisplan neu

		Gesamt-Ansatz HHJ 2020	Rechnungsergebnis is HHJ 2020	Vergleich Ansatz/RE HHJ 2020
5.7.3.10.523800	GWG, sonstige Gebrauchsgegenstände (unter 410 € netto)	100,00	273,36	173,36
5.7.3.10.523801	GWG, sonstige Gebrauchsgegenstände (410 € bis 1000 € netto)	0,00	0,00	0,00
5.7.3.10.524700	Sonstige Verbrauchsmittel	550,00	392,32	-157,68
5.7.3.20.523130	Unterhaltung / Dorfgemeinschaftshaus	700,00	516,29	-183,71
5.7.3.20.523200	Heizkosten / DGH	4.000,00	6.254,91	2.254,91
5.7.3.20.523202	Stromkosten / DGH	400,00	346,48	-53,52
5.7.3.20.523203	Abgaben / DGH	450,00	422,74	-27,26
5.7.3.20.523700	Unterhaltung BGA / DGH	50,00	0,00	-50,00
5.7.3.20.523800	GWG, sonstige Gebrauchsgegenstände (unter 410 € netto)	50,00	10,72	-39,28
5.7.3.20.524700	Sonstige Verbrauchsmittel	50,00	45,22	-4,78
5.7.3.90.523100	Unterhaltung / Sonstige allgemeine Einrichtungen	1.000,00	465,93	-534,07
5.7.3.90.523110	Unterhaltung / Grillplatz	500,00	0,00	-500,00
5.7.5.00.523100	Unterhaltung / Fremdenverkehrseinrichtungen	5.000,00	8.818,59	3.818,59
5.7.5.00.523130	Unterhaltung / Haus Linn	3.000,00	366,23	-2.633,77
5.7.5.00.523200	Heizkosten / Haus Linn	2.200,00	1.823,25	-376,75
5.7.5.00.523202	Stromkosten / Haus Linn	3.300,00	2.400,94	-899,06
5.7.5.00.523203	Abgaben / Haus Linn	2.500,00	1.925,49	-574,51
5.7.5.00.523210	Ausbaubeiträge für Haus Linn	0,00	0,00	0,00
5.7.5.00.523700	Unterhaltung BGA / Fremdenverkehr	500,00	0,00	-500,00
5.7.5.00.523800	GWG, sonstige Gebrauchsgegenstände (unter 410 € netto)	200,00	391,19	191,19
5.7.5.00.523801	GWG, sonstige Gebrauchsgegenstände (410 € bis 1000 € netto)	0,00	0,00	0,00
5.7.5.00.524700	Sonstige Verbrauchsmittel, Werbeartikel etc.	0,00	166,03	166,03
5.7.5.00.524900	Sonstige Aufwendungen für Sachleistungen / Fremdenverkehr	200,00	0,00	-200,00
E 11	Abschreibungen	181.280,00	181.287,09	7,09
1.1.1.30.532300	Abschreibungen auf imm. Vermögensgegenstände / DSL-Versorgung	3.000,00	3.000,00	0,00
1.1.1.30.538500	Abschreibungen für BGA	0,00	0,00	0,00
1.1.1.40.538500	Abschreibungen für BGA	0,00	0,00	0,00
1.1.2.00.538500	Abschreibungen für BGA	0,00	0,00	0,00
1.1.4.21.534100	Abschreibungen für Mietwohngrundstücke	4.900,00	4.404,37	-495,63
1.1.4.21.538500	Abschreibungen für BGA	0,00	0,00	0,00
1.1.4.23.534700	Abschreibungen für Rathaus / Gebäude etc.	0,00	0,00	0,00
1.1.4.23.538500	Abschreibungen für BGA	0,00	0,00	0,00
1.1.4.29.533100	Abschreibungen auf unbebaute Grundstücke etc.	10,00	11,67	1,67
1.1.4.30.534900	Abschreibungen für Bauhof / Gebäude etc.	1.000,00	997,26	-2,74
1.1.4.30.538100	Abschreibungen für Fahrzeuge	1.970,00	1.966,75	-3,25
1.1.4.30.538200	Abschreibungen für Maschinen und techn. Anlagen	0,00	0,00	0,00
1.1.4.30.538500	Abschreibungen für BGA	330,00	325,90	-4,10
1.1.4.50.538500	Abschreibungen für BGA	0,00	0,00	0,00
1.2.1.00.538500	Abschreibungen für BGA	0,00	0,00	0,00

## Doppischer Produktplan 2020 Rechnung

## Gesamthaushalt

## Gesamtergebnisplan neu

		Gesamt-Ansatz HHJ 2020	Rechnungsergebnis is HHJ 2020	Vergleich Ansatz/RE HHJ 2020
2.7.2.00.538500	Abschreibungen für BGA	0,00	0,00	0,00
2.8.1.00.538500	Abschreibungen für BGA	130,00	130,98	0,98
3.6.5.20.534200	Abschreibungen für Kita / Gebäude etc.	8.700,00	8.693,59	-6,41
3.6.5.20.538500	Abschreibungen für BGA	1.100,00	1.340,75	240,75
3.6.6.13.533100	Abschreibungen für Kinderspielplätze, Bolzplätze	0,00	0,00	0,00
3.6.6.13.538500	Abschreibungen für BGA	0,00	0,00	0,00
4.2.4.10.532200	Abschreibungen auf imm. Vermögensgegenstände aus Zuwendungen	100,00	100,00	0,00
4.2.4.10.534500	Abschreibungen für Sportplatz / Gebäude etc.	0,00	0,00	0,00
4.2.4.10.538500	Abschreibungen für BGA	0,00	0,00	0,00
5.1.1.00.538500	Abschreibungen für BGA	0,00	0,00	0,00
5.4.1.11.532300	Abschreibungen auf imm. Vermögenst. / Investitionszuschüsse	1.390,00	1.388,20	-1,80
5.4.1.11.533100	Abschreibungen auf unbebaute Grundstücke etc.	690,00	684,62	-5,38
5.4.1.11.535100	Abschreibungen für Brücken etc.	190,00	184,85	-5,15
5.4.1.11.535800	Abschreibungen für Straßen, Wege, Plätze etc.	103.870,00	103.863,41	-6,59
5.4.1.11.538500	Abschreibungen für BGA	230,00	538,15	308,15
5.4.1.12.535800	Abschreibungen für Straßenbeleuchtung	1.700,00	1.700,78	0,78
5.4.1.12.538500	Abschreibungen für BGA	0,00	0,00	0,00
5.4.1.13.535900	Abschreibungen für Buswartehallen	800,00	791,60	-8,40
5.4.1.13.538500	Abschreibungen für BGA	0,00	0,00	0,00
5.5.3.10.534900	Abschreibungen für Friedhof / Gebäude etc.	1.790,00	1.784,58	-5,42
5.5.3.10.538500	Abschreibungen für BGA	550,00	550,03	0,03
5.5.3.14.534900	Abschreibungen für Friedhof	580,00	571,98	-8,02
5.5.5.90.535800	Abschreibungen für Wirtschaftswege	13.230,00	13.234,63	4,63
5.5.5.90.538500	Abschreibungen für BGA	0,00	0,00	0,00
5.7.3.10.534900	Abschreibungen für Turnhalle / Gebäude etc.	7.620,00	7.626,03	6,03
5.7.3.10.538300	Abschreibungen für Betriebsvorrichtungen	0,00	1,97	1,97
5.7.3.10.538500	Abschreibungen für BGA	1.290,00	1.303,20	13,20
5.7.3.20.534900	Abschreibungen für DGH / Gebäude etc.	3.710,00	3.710,98	0,98
5.7.3.20.538500	Abschreibungen für BGA	180,00	175,94	-4,06
5.7.3.90.534900	Abschreibungen für sonstige allgemeine Einrichtungen	0,00	0,00	0,00
5.7.3.90.535900	Abschreibungen auf sonstige Bauten des Infrastrukturvermögens	170,00	170,82	0,82
5.7.3.90.538500	Abschreibungen für BGA	0,00	0,00	0,00
5.7.5.00.533100	Abschreibungen auf unbebaute Grundstücke etc.	4.000,00	3.995,89	-4,11
5.7.5.00.534900	Abschreibungen für Fremdenverkehrseinr. / Gebäude etc.	12.170,00	12.169,79	-0,21
5.7.5.00.535900	Abschreibungen für sonstige Bauten des Infrastrukturvermögens	130,00	127,78	-2,22
5.7.5.00.537100	Abschreibungen auf Kunstgegenstände	1.380,00	1.371,51	-8,49
5.7.5.00.538500	Abschreibungen für BGA	4.370,00	4.369,08	-0,92
E 12 Zuwendungen, Umlagen und sonstige Transferaufwendungen		547.700,00	547.810,57	110,57
1.1.6.00.541450	Umlage an den ehem. Gemeindekassenverband -neu-	60,00	66,31	6,31



## Doppischer Produktplan 2020 Rechnung

## Gesamthaushalt

## Gesamtergebnisplan neu

		Gesamt-Ansatz HHJ 2020	Rechnungsergebnis is HHJ 2020	Vergleich Ansatz/RE HHJ 2020
4.2.4.10.541900	Zuschüsse für lfd. Zwecke an Privatpersonen und Vereine	0,00	0,00	0,00
6.1.1.00.543100	Gewerbesteuerumlage	7.840,00	7.952,26	112,26
6.1.1.00.544110	Finanzierungsbeitrag Fonds Deutsche Einheit	0,00	0,00	0,00
6.1.1.00.544210	Kreisumlage	317.960,00	317.960,00	0,00
6.1.1.00.544230	Verbandsgemeindeumlage	221.840,00	221.832,00	-8,00
E 13	Aufwendungen der sozialen Sicherung	0,00	0,00	0,00
E 14	Sonstige laufende Aufwendungen	28.470,00	32.260,81	3.790,81
1.1.1.30.563500	Öffentliche Bekanntmachungen	0,00	0,00	0,00
1.1.1.30.569300	Repräsentationsmittel	100,00	0,00	-100,00
1.1.1.30.569600	Aufwendungen für Partnerschaften	0,00	0,00	0,00
1.1.1.30.569700	Ehrengaben / Altersjubilare	700,00	554,30	-145,70
1.1.1.40.561200	Aufwendungen für Aus- und Fortbildung, Umschulung	0,00	0,00	0,00
1.1.1.40.561300	Aufwendungen für Dienstreisen / Gemeindeorgane	50,00	0,00	-50,00
1.1.1.40.569200	Verfügun gsmittel	250,00	225,00	-25,00
1.1.2.00.561200	Aufwendungen für Aus- und Fortbildung, Umschulung	0,00	0,00	0,00
1.1.2.00.561500	Dienst- und Schutzkleidung, persönliche Ausrüstungsgegenstände	200,00	160,65	-39,35
1.1.2.00.561900	Sonstige Personalnebenaufwendungen	1.200,00	926,03	-273,97
1.1.2.00.563400	Telefon- und Datenübertragungskosten	50,00	16,24	-33,76
1.1.4.21.562500	Sachverständigen-, Gerichts- und ähnliche Aufwendungen	0,00	0,00	0,00
1.1.4.21.564100	Versicherungsbeiträge / Mietwohngrundstücke	200,00	217,13	17,13
1.1.4.21.565510	Einzelwertberichtigung	0,00	0,00	0,00
1.1.4.23.563400	Telefon- und Datenübertragungskosten	600,00	493,50	-106,50
1.1.4.23.564100	Versicherungsbeiträge / Rathaus	100,00	100,86	0,86
1.1.4.30.564100	Versicherungsbeiträge / Bauhof u. Fuhrpark	1.350,00	1.264,47	-85,53
1.1.4.30.568200	Kraftfahrzeugsteuer	200,00	166,00	-34,00
1.1.4.30.569400	Aufwendungen für Schadensfälle / Selbstbet. Haftpflichtschaden	0,00	0,00	0,00
1.1.4.50.563100	Büromaterial / sonst. zentr. Dienste	200,00	0,00	-200,00
1.1.4.50.563200	Bücher und Zeitschriften / sonst. zentr. Dienste	50,00	0,00	-50,00
1.1.4.50.563300	Porto- und Versandkosten / sonst. zentr. Dienste	0,00	0,00	0,00
1.1.4.50.564100	Versicherungsbeiträge / sonst. zentr. Dienste	2.800,00	2.720,93	-79,07
1.1.4.50.564300	Sonstige Beiträge	7.000,00	6.127,43	-872,57
1.1.6.00.562500	Sachverständigen-, Gerichts- und ähnliche Aufwendungen	0,00	0,00	0,00
2.8.1.00.563500	Öffentliche Bekanntmachungen / Kerwe	500,00	0,00	-500,00
2.8.1.00.564100	Versicherungsbeiträge	650,00	309,40	-340,60
2.8.1.00.564200	Mitgliedsbeitrag Histor. Verein u. Förderverein GS	230,00	230,00	0,00
3.1.1.10.565510	Einzelwertberichtigung	0,00	311,00	311,00
3.6.5.20.561200	Aufwendungen für Aus- und Fortbildung, Umschulung	500,00	0,00	-500,00
3.6.5.20.561300	Aufwendungen für Dienstreisen	500,00	0,00	-500,00
3.6.5.20.561900	Sonstige Personalnebenaufwendungen	0,00	0,00	0,00

## Doppischer Produktplan 2020 Rechnung

## Gesamthaushalt

## Gesamtergebnisplan neu

		Gesamt-Ansatz HHJ 2020	Rechnungsergebnis is HHJ 2020	Vergleich Ansatz/RE HHJ 2020
3.6.5.20.562430	Kosten für Software, Updates, Wartung (GIV Software bis 410 € netto)	0,00	176,51	176,51
3.6.5.20.563100	Büromaterial	400,00	497,24	97,24
3.6.5.20.563200	Bücher und Zeitschriften	100,00	129,00	29,00
3.6.5.20.563300	Porto und Versandkosten	0,00	0,00	0,00
3.6.5.20.563400	Telefon- und Datenübertragungskosten	700,00	720,45	20,45
3.6.5.20.563500	Öffentliche Bekanntmachungen	0,00	0,00	0,00
3.6.5.20.564100	Versicherungsbeiträge / Kindertagesstätte	600,00	600,10	0,10
3.6.6.13.564100	Versicherungsbeiträge / Spielplatz	10,00	3,17	-6,83
5.1.1.00.562550	Aufwendungen für die Erstellung von Bebauungsplänen	0,00	0,00	0,00
5.1.1.00.562590	Kosten für Dorfentwicklungsplanung	0,00	0,00	0,00
5.4.1.11.562100	Mieten, Pachten und Erbbauzinsen	30,00	30,68	0,68
5.4.1.11.562500	Sachverständigen-, Gerichts- und ähnliche Aufwendungen	0,00	0,00	0,00
5.4.1.13.564100	Versicherungsbeiträge / Buswarteallen	30,00	23,66	-6,34
5.5.3.10.562500	Sachverständigen-, Gerichts- und ähnliche Aufwendungen	1.200,00	1.291,15	91,15
5.5.3.10.564100	Versicherungsbeiträge / Friedhofshalle	150,00	135,23	-14,77
5.5.3.10.564200	Beitrag für Gartenbauberufsgenossenschaft	100,00	81,85	-18,15
5.5.3.14.562510	Sachverständigen-, Gerichts- und ähnliche Aufwendungen	0,00	0,00	0,00
5.5.5.10.564100	Versicherungsbeiträge / Gemeindewald	2.200,00	2.328,94	128,94
5.5.5.90.562500	Aufwendungen für vereinfachtes Flurbereinigungsverfahren	0,00	0,00	0,00
5.5.5.90.565601	Einstellungen und Zuschreibungen in die Sonderposten	0,00	6.165,19	6.165,19
5.7.3.10.563400	Telefon- und Datenübertragungskosten / Turnhalle	250,00	113,48	-136,52
5.7.3.10.564100	Versicherungsbeiträge / Turnhalle	1.200,00	1.100,10	-99,90
5.7.3.20.562500	Sachverständigen-, Gerichts- und ähnliche Aufwendungen	0,00	0,00	0,00
5.7.3.20.564100	Versicherungsbeiträge / DGH	450,00	366,02	-83,98
5.7.3.90.564100	Versicherungsbeiträge / Sonst. allg. Einr.	120,00	117,05	-2,95
5.7.5.00.561200	Aufwendungen für Aus- und Fortbildung, Umschulung	0,00	98,00	98,00
5.7.5.00.562500	Sachverständigen-, Gerichts- und ähnliche Aufwendungen	0,00	0,00	0,00
5.7.5.00.563100	Büromaterial / Fremdenverkehr	0,00	0,00	0,00
5.7.5.00.563300	Porto und Versandkosten / Fremdenverkehr	0,00	0,00	0,00
5.7.5.00.563400	Telefon- und Datenübertragungskosten / Fremdenverkehr	700,00	662,16	-37,84
5.7.5.00.563500	Aufwendungen für Werbeanzeigen etc.	1.000,00	0,00	-1.000,00
5.7.5.00.563600	Öffentlichkeitsarbeit	0,00	0,00	0,00
5.7.5.00.564100	Versicherungsbeiträge / Haus Linn	1.500,00	1.448,59	-51,41
5.7.5.00.564300	Mitgliedsbeiträge, Sonstige Beiträge	300,00	219,72	-80,28
6.1.2.00.565510	Einzelwertberichtigung	0,00	1.432,43	1.432,43
6.1.2.00.565520	Pauschalwertberichtigung	0,00	697,15	697,15
<b>E 15</b>	<b>Summe der laufenden Aufwendungen aus Verwaltungstätigkeit</b>	<b>1.753.180,00</b>	<b>1.595.460,55</b>	<b>-157.719,45</b>

## Doppischer Produktplan 2020 Rechnung

## Gesamthaushalt

Gesamtergebnisplan neu

	Gesamt-Ansatz HHJ 2020	Rechnungsergebnis is HHJ 2020	Vergleich Ansatz/RE HHJ 2020
<b>E 16 Laufendes Ergebnis aus Verwaltungstätigkeit</b>	<b>-142.110,00</b>	<b>27.807,85</b>	<b>169.917,85</b>
E 17 Zinserträge und sonstige Finanzerträge	0,00	1.721,00	1.721,00
1.1.6.00.472100 Stundungszinsen etc.	0,00	1.567,00	1.567,00
6.1.2.00.479200 Vollverzinsung aus Gewerbesteuer	0,00	154,00	154,00
6.1.2.00.479400 Zinsen für Kassenplusbestände	0,00	0,00	0,00
6.1.2.00.479900 Verzugszinsen	0,00	0,00	0,00
E 18 Zinsaufwendungen und sonstige Finanzaufwendungen	13.370,00	13.052,17	-317,83
6.1.2.00.574300 Zinsen für Kassenminusbestände an VG	5.000,00	4.558,51	-441,49
6.1.2.00.575110 Zinsen an Volksbanken, Hypothekenbanken	6.910,00	6.906,95	-3,05
6.1.2.00.575120 Zinsen an Sparkassen	1.460,00	1.383,88	-76,12
6.1.2.00.579100 Zinsen aus der Vollverzinsung der Gewerbesteuer	0,00	202,00	202,00
6.1.2.00.579900 Sonstiger Zinsaufwand	0,00	0,83	0,83
<b>E 19 Saldo der Zins- und sonstigen Finanzerträge und -aufwendungen</b>	<b>-13.370,00</b>	<b>-11.331,17</b>	<b>2.038,83</b>
<b>E 20 Ordentliches Ergebnis</b>	<b>-155.480,00</b>	<b>16.476,68</b>	<b>171.956,68</b>
Außerordentliche Erträge	0,00	144.751,61	144.751,61
1.1.4.21.499100 Außerordentliche Erträge	0,00	122.159,12	122.159,12
1.1.4.29.499100 Außerordentliche Erträge	0,00	6.001,00	6.001,00
5.4.1.11.499100 Außerordentliche Erträge	0,00	0,00	0,00
5.5.3.10.499100 Außerordentliche Erträge	0,00	798,34	798,34
5.5.3.14.499100 Außerordentliche Erträge	0,00	199,74	199,74
5.7.3.10.499100 Außerordentliche Erträge	0,00	15.593,41	15.593,41
5.7.3.90.499100 Außerordentliche Erträge	0,00	0,00	0,00
Außerordentliche Aufwendungen	0,00	33.394,08	33.394,08
1.1.4.29.599100 Außerordentliche Aufwendungen	0,00	0,00	0,00
5.4.1.11.599100 Außerordentliche Aufwendungen	0,00	0,00	0,00
5.5.3.10.599100 Außerordentliche Aufwendungen	0,00	0,00	0,00
5.7.3.10.599100 Außerordentliche Aufwendungen	0,00	33.394,08	33.394,08
5.7.3.90.599100 Außerordentliche Aufwendungen	0,00	0,00	0,00
<b>E 21 Außerordentliches Ergebnis</b>	<b>0,00</b>	<b>111.357,53</b>	<b>111.357,53</b>
<b>E 22 Saldo aus internen Leistungsbeziehungen</b>	<b>0,00</b>	<b>0,00</b>	<b>0,00</b>
<b>E 23 Jahresergebnis (Jahresüberschuss / Jahresfehlbetrag)</b>	<b>-155.480,00</b>	<b>127.834,21</b>	<b>283.314,21</b>

nachrichtlich:

## Doppischer Produktplan 2020 Rechnung

Gesamthaushalt				
<u>Gesamtergebnisplan neu</u>				
		Gesamt-Ansatz HHJ 2020	Rechnungsergebn is HHJ 2020	Vergleich Ansatz/RE HHJ 2020
Gesamterträge		1.611.070,00	1.769.741,01	158.671,01
Gesamtaufwendungen		1.766.550,00	1.641.906,80	-124.643,20
Differenz		-155.480,00	127.834,21	283.314,21
<u>Gesamtfinanzplan OG neu</u>				
		Gesamt-Ansatz HHJ 2020	Rechnungsergebn is HHJ 2020	Vergleich Ansatz/RE HHJ 2020
F 1	Steuern und ähnliche Abgaben	714.470,00	739.633,44	25.163,44
6.1.1.00.601100	Grundsteuer A	6.000,00	5.658,58	-341,42
6.1.1.00.601200	Grundsteuer B	115.000,00	115.316,17	316,17
6.1.1.00.601300	Gewerbsteuer	84.000,00	85.202,75	1.202,75
6.1.1.00.602100	Gemeindeanteil an der Einkommensteuer	428.260,00	451.604,69	23.344,69
6.1.1.00.602200	Gemeindeanteil an der Umsatzsteuer	23.980,00	26.691,94	2.711,94
6.1.1.00.603300	Hundesteuer	7.500,00	7.155,25	-344,75
6.1.1.00.605210	Ausgleichsleistungen nach § 21 LFAG	49.730,00	48.004,06	-1.725,94
F 2	Zuwendungen, allgemeine Umlagen und sonstige Transfereinzahlungen	629.170,00	575.722,42	-53.447,58
1.1.1.30.614900	Zuschüsse für lfd. Zwecke von Privatpersonen und Vereinen	0,00	0,00	0,00
1.1.2.00.614429	Förderbetrag vom Land nach BRSG	0,00	73,10	73,10
2.7.2.00.614900	Zuschüsse für lfd. Zwecke von Privatpersonen und Vereinen	0,00	0,00	0,00
2.8.1.00.614900	Zuschüsse für lfd. Zwecke von Privatpersonen und Vereinen	0,00	1.063,33	1.063,33
3.6.5.20.614420	Landeszuweisung / Kindertagesstätte	5.000,00	0,00	-5.000,00
3.6.5.20.614429	Förderbetrag vom Land nach BRSG	0,00	2.137,87	2.137,87
3.6.5.20.614430	Personalkostenzuschüsse vom Kreis	530.000,00	449.371,16	-80.628,84
3.6.5.20.614431	Kreiszusweisungen für Kindertagesstätte	5.000,00	2.443,95	-2.556,05
3.6.5.20.614900	Spenden und sonst. Erlöse für die Kita	2.000,00	-559,42	-2.559,42
3.6.6.13.614500	Zuweisungen und Zuschüsse von privaten Unternehmen	0,00	1.575,00	1.575,00
3.6.6.13.614900	Zuschüsse für lfd. Zwecke von Privatpersonen und Vereinen	0,00	2.000,00	2.000,00
4.2.4.10.614430	Betriebskostenzuschuss der VG	240,00	225,00	-15,00
5.5.3.10.614900	Zuschüsse für lfd. Zwecke von Privatpersonen und Vereinen	0,00	0,00	0,00
5.5.3.14.614410	Bundeszuweisung für Kriegsgräber Friedhof -alt-	20,00	0,00	-20,00
5.5.5.10.614420	Zuweisungen vom Land / Gemeindewald	0,00	16.950,00	16.950,00
5.5.5.10.614900	Zuschüsse für lfd. Zwecke von Privatpersonen und Vereinen	0,00	280,00	280,00
5.7.3.10.614420	Zuschüsse für lfd. Zwecke vom Land (KI 3.0)	0,00	0,00	0,00
5.7.3.10.614429	Förderbetrag vom Land nach BRSG	0,00	27,29	27,29
5.7.3.10.614430	Zuschuss VG (für Betriebskosten etc.)	7.390,00	7.386,25	-3,75
5.7.3.10.614900	Zuschüsse für lfd. Zwecke von Privatpersonen und Vereinen	0,00	0,00	0,00
5.7.5.00.614429	Förderbetrag vom Land nach BRSG	0,00	91,89	91,89
5.7.5.00.614430	Zuschüsse für lfd. Zwecke von Gden. u. Gde.verbänden	0,00	0,00	0,00
5.7.5.00.614500	Zuweisungen und Zuschüsse von privaten Unternehmen	0,00	0,00	0,00
5.7.5.00.614900	Zuschüsse für lfd. Zwecke von Privatpersonen und Vereinen	0,00	2.075,00	2.075,00

## Doppischer Produktplan 2020 Rechnung

## Gesamthaushalt

## Gesamtfinanzplan OG neu

		Gesamt-Ansatz HHJ 2020	Rechnungsergebnis is HHJ 2020	Vergleich Ansatz/RE HHJ 2020
6.1.1.00.611100	Schlüsselzuweisungen	47.500,00	32.501,00	-14.999,00
6.1.1.00.613200	Allgemeine Zuweisungen vom Land	32.020,00	58.081,00	26.061,00
F 3	Einzahlungen der sozialen Sicherung	0,00	0,00	0,00
F 4	Öffentlich-rechtliche Leistungsentgelte	40.030,00	27.330,96	-12.699,04
1.1.4.23.632100	Benutzungsgebühren Ratssaal	300,00	400,00	100,00
3.6.5.20.632100	Benutzungsgebühren / Kindertagesstätte	1.000,00	993,20	-6,80
3.6.5.20.634100	Kostenersatz für Mittagessen	25.000,00	14.958,00	-10.042,00
5.5.3.10.632240	Benutzungsgebühren / Leichenhalle	1.000,00	384,00	-616,00
5.5.5.90.632100	Nutzungsentgelt	1.000,00	1.200,00	200,00
5.5.5.90.632300	Entgelte für die Unterhaltung von Wirtschaftswegen	3.700,00	3.760,76	60,76
5.7.3.10.632100	Benutzungsentgelt für Turnhalle und Wirtschaftsräume	200,00	0,00	-200,00
5.7.3.20.632100	Benutzungsgebühren / DGH	200,00	200,00	0,00
5.7.3.90.632100	Benutzungsgebühren / Grillplatz	500,00	370,00	-130,00
5.7.5.00.632100	Benutzungsgebühren / Haus Linn	130,00	65,00	-65,00
5.7.5.00.636100	Fremdenverkehrsabgabe	7.000,00	5.000,00	-2.000,00
F 5	Privatrechtliche Leistungsentgelte	34.100,00	29.792,09	-4.307,91
1.1.1.30.641100	Verkaufserlöse	0,00	0,00	0,00
1.1.4.21.641200	Mieten / Mietwohngrundstücke	18.000,00	15.665,80	-2.334,20
1.1.4.29.641200	Pachteinnahmen / unbebaute Grundstücke	160,00	164,00	4,00
1.1.4.30.641200	Mieteinnahmen / Bauhof	1.720,00	1.880,91	160,91
4.2.4.10.641200	Pacht für Sportplatz	0,00	0,00	0,00
5.5.5.10.641100	Einnahmen aus Holzverkauf	3.500,00	2.654,64	-845,36
5.5.5.10.641101	Einnahmen aus Forstnebennutzung	0,00	0,00	0,00
5.5.5.10.641200	Einnahmen aus Vermietungen / Gemeindewald	0,00	0,00	0,00
5.5.5.10.641202	Jagdpacht / Gemeindewald	1.000,00	1.505,00	505,00
5.5.5.90.641202	Jagdpacht / Wirtschaftswege	360,00	359,38	-0,62
5.7.5.00.641100	Verkaufserlöse / Fremdenverkehr	0,00	0,00	0,00
5.7.5.00.641200	Pachteinnahmen / Haus Linn	9.360,00	7.562,36	-1.797,64
F 6	Kostenerstattungen und Kostenumlagen	34.000,00	39.722,99	5.722,99
1.1.2.00.642430	Kostenerstattungen / Gden. und GV	0,00	0,00	0,00
1.1.4.21.642900	Kostenerstattungen von Privatpersonen und Vereinen	0,00	0,00	0,00
3.1.1.10.642430	Erstattung Gde. anteile am Sozialhilfeaufwand (Altfälle)	0,00	93,26	93,26
3.6.5.20.642430	Kostenerstattungen / Gden. und GV	28.000,00	32.132,48	4.132,48
3.6.5.20.642900	Kostenerstattungen von übrigen Bereichen	0,00	139,87	139,87
5.4.1.11.642430	Kostenerstattungen / Gden. und GV	0,00	0,00	0,00
5.4.1.12.642900	Kostenerstattungen von Privatpersonen und Vereinen	0,00	191,40	191,40
5.5.3.10.642900	Kostenerstattungen von Privatpersonen und Vereinen	3.000,00	1.965,55	-1.034,45
5.5.3.14.642900	Kostenerstattungen von Privatpersonen und Vereinen	0,00	512,50	512,50
5.5.5.90.642430	Kostenerstattungen / Gden. und GV	0,00	2.614,63	2.614,63

## Doppischer Produktplan 2020 Rechnung

## Gesamthaushalt

## Gesamtfinanzplan OG neu

		Gesamt-Ansatz HHJ 2020	Rechnungsergebn is HHJ 2020	Vergleich Ansatz/RE HHJ 2020
5.7.3.20.642900	Kostenerstattungen von Privatpersonen und Vereinen	3.000,00	2.073,30	-926,70
5.7.3.90.642900	Kostenbeteiligung Kirchengemeinde für Läuteanlage	0,00	0,00	0,00
<b>F 7</b>	<b>Sonstige laufende Einzahlungen</b>	<b>41.900,00</b>	<b>40.229,85</b>	<b>-1.670,15</b>
1.1.4.30.662700	Versicherungserstattungen	0,00	0,00	0,00
1.1.6.00.662200	Verspätungszuschlag	0,00	275,00	275,00
3.6.5.20.662700	Versicherungserstattungen	0,00	0,00	0,00
5.4.1.11.662700	Versicherungserstattungen	0,00	0,00	0,00
5.4.1.11.662900	Sonstige Schadenersatzleistungen und Erträge	0,00	0,00	0,00
5.4.1.12.662700	Versicherungserstattungen	0,00	0,00	0,00
5.4.1.12.662900	Sonstige Schadenersatzleistungen und Erträge	0,00	0,00	0,00
5.4.1.13.662900	Sonstige Schadenersatzleistungen und Erträge	0,00	0,00	0,00
5.4.1.50.662500	Konzessionsabgaben / Strom	29.000,00	27.197,29	-1.802,71
5.4.1.50.662501	Konzessionsabgaben / Gas	800,00	825,01	25,01
5.4.1.50.662502	Konzessionsabgaben / Wasser	12.100,00	11.932,55	-167,45
5.4.1.50.662900	Sonstige Schadenersatzleistungen und Erträge	0,00	0,00	0,00
5.7.3.10.662700	Versicherungserstattungen	0,00	0,00	0,00
5.7.3.10.662900	Sonstige Schadenersatzleistungen und Erträge	0,00	0,00	0,00
5.7.5.00.662700	Versicherungserstattungen	0,00	0,00	0,00
5.7.5.00.662900	Sonstige Schadenersatzleistungen und Erträge	0,00	0,00	0,00
<b>F 8</b>	<b>Summe der laufenden Einzahlungen aus Verwaltungstätigkeit</b>	<b>1.493.670,00</b>	<b>1.452.431,75</b>	<b>-41.238,25</b>
<b>F 9</b>	<b>Personal- und Versorgungsauszahlungen</b>	<b>766.330,00</b>	<b>635.925,69</b>	<b>-130.404,31</b>
1.1.1.40.701100	Aufwandsentschädigung / Bürgermeister	13.200,00	12.212,28	-987,72
1.1.1.40.701200	Aufwandsentschädigung / Beigeordnete	1.800,00	266,70	-1.533,30
1.1.1.40.711300	Ehrensold	2.800,00	2.688,00	-112,00
1.1.2.00.702210	Dienstbezüge / Beschäftigte	44.000,00	41.421,73	-2.578,27
1.1.2.00.702220	Leistungszulagen Beschäftigte	900,00	1.594,33	694,33
1.1.2.00.703200	Beiträge Versorgungskassen / Beschäftigte	3.500,00	3.204,16	-295,84
1.1.2.00.704200	Beiträge ges. Soz.vers. / Beschäftigte	9.300,00	8.721,96	-578,04
1.1.2.00.705200	Beihilfen, Unterstützungen u. dgl. / Beschäftigte	150,00	0,00	-150,00
1.1.2.00.706200	Personalnebenaufwendungen / Beschäftigte	0,00	0,00	0,00
1.1.2.00.709100	Pauschalierte Lohnsteuer	600,00	99,71	-500,29
1.1.4.23.702210	Dienstbezüge / Beschäftigte	500,00	124,05	-375,95
1.1.4.23.702220	Leistungszulagen / Beschäftigte	10,00	0,00	-10,00
1.1.4.23.703200	Beiträge Versorgungskassen / Beschäftigte	40,00	9,60	-30,40
1.1.4.23.704200	Beiträge ges. Soz.vers. / Beschäftigte	160,00	36,92	-123,08
1.1.4.23.709100	Pauschalierte Lohnsteuer	0,00	24,80	24,80
3.6.5.20.702210	Dienstbezüge / Beschäftigte	475.000,00	393.749,43	-81.250,57
3.6.5.20.702220	Leistungszulagen / Beschäftigte	9.500,00	14.576,69	5.076,69
3.6.5.20.703200	Beiträge Versorgungskassen / Beschäftigte	37.600,00	32.263,55	-5.336,45

## Doppischer Produktplan 2020 Rechnung

## Gesamthaushalt

## Gesamtfinanzplan OG neu

		Gesamt-Ansatz HHJ 2020	Rechnungsergebn is HHJ 2020	Vergleich Ansatz/RE HHJ 2020
3.6.5.20.704200	Beiträge ges. Soz.vers. / Beschäftigte	99.700,00	81.397,79	-18.302,21
3.6.5.20.705200	Beihilfen, Unterstützungen und dgl. / Beschäftigte	650,00	0,00	-650,00
3.6.5.20.706200	Personalnebenaufwendungen / Beschäftigte	500,00	246,37	-253,63
3.6.5.20.709100	Pauschalierte Lohnsteuer	6.100,00	734,83	-5.365,17
5.7.3.10.702210	Dienstbezüge / Beschäftigte	14.500,00	11.994,86	-2.505,14
5.7.3.10.702220	Leistungszulagen Beschäftigte	300,00	477,84	177,84
5.7.3.10.703200	Beiträge Versorgungskassen / Beschäftigte	1.150,00	950,24	-199,76
5.7.3.10.704200	Beiträge ges. Soz.vers. / Beschäftigte	3.100,00	2.564,53	-535,47
5.7.3.10.709100	Pauschalierte Lohnsteuer	200,00	0,00	-200,00
5.7.3.20.702210	Dienstbezüge / Beschäftigte	2.500,00	1.094,71	-1.405,29
5.7.3.20.702220	Leistungszulagen Beschäftigte	50,00	38,45	-11,55
5.7.3.20.703200	Beiträge Versorgungskassen / Beschäftigte	200,00	86,03	-113,97
5.7.3.20.704200	Beiträge ges. Soz.vers. / Beschäftigte	770,00	333,00	-437,00
5.7.3.20.709100	Pauschalierte Lohnsteuer	50,00	287,03	237,03
5.7.3.90.702210	Dienstbezüge / Beschäftigte	7.300,00	1.559,90	-5.740,10
5.7.3.90.702220	Leistungszulagen Beschäftigte	150,00	62,08	-87,92
5.7.3.90.703200	Beiträge Versorgungskassen / Beschäftigte	580,00	0,00	-580,00
5.7.3.90.704200	Beiträge ges. Soz.vers. / Beschäftigte	1.550,00	304,09	-1.245,91
5.7.3.90.709100	Pauschalierte Lohnsteuer	100,00	0,00	-100,00
5.7.5.00.701900	Aufwandsentschädigung / ehrenamtliche Tätigkeit	4.100,00	1.130,24	-2.969,76
5.7.5.00.702210	Dienstbezüge / Beschäftigte	17.000,00	16.092,49	-907,51
5.7.5.00.702220	Leistungszulagen Beschäftigte	350,00	638,33	288,33
5.7.5.00.703200	Beiträge Versorgungskassen / Beschäftigte	1.350,00	1.275,16	-74,84
5.7.5.00.704200	Beiträge ges. Soz.vers. / Beschäftigte	3.570,00	3.401,86	-168,14
5.7.5.00.704900	Beiträge ges. Soz.vers. / Sonstige	1.230,00	115,97	-1.114,03
5.7.5.00.709100	Pauschalierte Lohnsteuer	220,00	145,98	-74,02
F 10	Auszahlungen für Sach- und Dienstleistungen	225.900,00	190.290,50	-35.609,50
1.1.1.30.724900	Sonstige Aufwendungen für Sachleistungen	50,00	0,00	-50,00
1.1.1.40.723800	GWG, sonstige Gebrauchsgegenstände (unter 410 € netto)	0,00	0,00	0,00
1.1.1.40.723801	GWG, sonstige Gebrauchsgegenstände (410 € bis 1000 € netto)	0,00	527,11	527,11
1.1.1.40.724900	Sonstige Aufwendungen für Sachleistungen	1.500,00	1.599,63	99,63
1.1.2.00.723800	GWG, sonstige Gebrauchsgegenstände (unter 410 € netto)	0,00	0,00	0,00
1.1.2.00.724900	Sonstige Auszahlungen für Sachleistungen	0,00	0,00	0,00
1.1.4.21.723130	Unterhaltung / Mietwohngrundstücke	1.500,00	2.321,99	821,99
1.1.4.21.723200	Heizkosten / Mietwohngrundstücke	4.500,00	1.679,42	-2.820,58
1.1.4.21.723202	Stromkosten / Mietwohngrundstücke	200,00	239,67	39,67
1.1.4.21.723203	Abgaben / Mietwohngrundstücke	2.800,00	2.684,37	-115,63
1.1.4.23.723130	Unterhaltung / Gemeindebüro	250,00	310,99	60,99
1.1.4.23.723200	Heizkosten / Gemeindebüro	1.000,00	964,88	-35,12

## Doppischer Produktplan 2020 Rechnung

## Gesamthaushalt

## Gesamtfinanzplan OG neu

		Gesamt-Ansatz HHJ 2020	Rechnungsergebnis is HHJ 2020	Vergleich Ansatz/RE HHJ 2020
1.1.4.23.723202	Stromkosten / Gemeindebüro	500,00	407,34	-92,66
1.1.4.23.723700	Unterhaltung BGA / Gemeindebüro	50,00	0,00	-50,00
1.1.4.23.723800	GWG, sonstige Gebrauchsgegenstände (unter 410 € netto)	50,00	113,34	63,34
1.1.4.23.724700	Sonstige Verbrauchsmittel	50,00	127,21	77,21
1.1.4.23.724900	Sonstige Aufwendungen für Sachleistungen	100,00	100,00	0,00
1.1.4.29.723110	Unterhaltung / unbebaute Grundstücke	500,00	112,57	-387,43
1.1.4.29.723203	Abgaben / unbebaute Grundstücke	1.000,00	1.493,43	493,43
1.1.4.29.723210	Ausbaubeiträge für unbebaute Grundstücke	0,00	0,00	0,00
1.1.4.30.723130	Unterhaltung / Bauhof	2.000,00	4.722,85	2.722,85
1.1.4.30.723200	Heizkosten / Bauhof	2.500,00	522,52	-1.977,48
1.1.4.30.723202	Stromkosten / Bauhof	1.500,00	429,83	-1.070,17
1.1.4.30.723203	Abgaben / Bauhof	3.500,00	3.806,34	306,34
1.1.4.30.723510	Wartungs- und Instandsetzungskosten	3.000,00	2.521,96	-478,04
1.1.4.30.723520	Betriebs- und Schmierstoffe	2.500,00	619,63	-1.880,37
1.1.4.30.723700	Unterhaltung BGA / Fuhrpark	800,00	354,45	-445,55
1.1.4.30.723800	GWG, sonstige Gebrauchsgegenstände (unter 410 € netto)	600,00	593,26	-6,74
1.1.4.30.723801	GWG, sonstige Gebrauchsgegenstände (410 € bis 1000 € netto)	0,00	0,00	0,00
1.1.4.30.724400	Materialbeschaffungen	500,00	149,35	-350,65
1.1.4.30.724700	Sonstige Verbrauchsmittel	150,00	95,99	-54,01
1.2.1.00.724900	Aufwendungen für Wahlen	0,00	0,00	0,00
2.7.2.00.723800	GWG, sonstige Gebrauchsgegenstände (unter 410 € netto)	0,00	0,00	0,00
2.7.2.00.724900	Sonstige Aufwendungen für Sachleistungen / Bücherei	150,00	0,00	-150,00
2.8.1.00.723801	GWG, sonstige Gebrauchsgegenstände (410 € bis 1000 € netto)	0,00	0,00	0,00
2.8.1.00.724900	Aufwendungen für Heimat- und Brauchtumpflege	300,00	328,06	28,06
2.8.1.00.724904	Aufwendungen für Ortsverschönerung	400,00	417,84	17,84
2.8.1.00.724905	Aufwendungen für Seniorenbetreuung	1.200,00	0,00	-1.200,00
3.6.5.20.723130	Unterhaltung / Kindertagesstätte	10.000,00	12.326,65	2.326,65
3.6.5.20.723200	Heizkosten	3.500,00	1.892,91	-1.607,09
3.6.5.20.723202	Stromkosten	3.000,00	2.436,86	-563,14
3.6.5.20.723203	Abgaben	2.000,00	1.463,72	-536,28
3.6.5.20.723700	Unterhaltung der Betriebs- und Geschäftsausstattung	600,00	1.409,82	809,82
3.6.5.20.723800	GWG, sonstige Gebrauchsgegenstände (unter 410 € netto)	1.000,00	2.205,39	1.205,39
3.6.5.20.723801	GWG, sonstige Gebrauchsgegenstände (410 € bis 1000 € netto)	1.000,00	1.982,30	982,30
3.6.5.20.724200	Ausgaben für Mittagsbetreuung	30.000,00	14.682,78	-15.317,22
3.6.5.20.724700	Sonstige Verbrauchsmittel	2.000,00	2.118,98	118,98
3.6.5.20.724900	Sonstige Auszahlungen für Sachleistungen	400,00	201,96	-198,04
3.6.5.20.724901	Spiel- und Beschäftigungsmaterial	2.000,00	1.113,23	-886,77
3.6.5.20.724902	Aufwendungen / Kita!Plus	7.620,00	3.839,24	-3.780,76
3.6.5.20.724903	Ausgaben für Sprachförderung und Bildung von Anfang an	3.000,00	2.509,95	-490,05



## Doppischer Produktplan 2020 Rechnung

## Gesamthaushalt

Gesamtfinanzplan OG neu

		Gesamt-Ansatz HHJ 2020	Rechnungsergebn is HHJ 2020	Vergleich Ansatz/RE HHJ 2020
3.6.5.20.729200	Sonstige Aufwendungen für Dienstleistungen (Praktika etc.)	0,00	0,00	0,00
3.6.5.20.729201	Kosten für Gebäudereinigung durch Fremdfirma	0,00	1.716,80	1.716,80
3.6.6.13.723110	Unterhaltung / Kinderspielplatz, Bolzplatz	2.000,00	1.704,85	-295,15
3.6.6.13.723203	Abgaben / Kinderspielplätze	0,00	0,00	0,00
3.6.6.13.723700	Unterhaltung BGA / Kinderspielplätze	0,00	385,55	385,55
3.6.6.13.723800	GWG, sonstige Gebrauchsgegenstände (unter 410 € netto)	0,00	89,32	89,32
4.2.4.10.723110	Unterhaltung / Sportplatz	4.000,00	3.499,14	-500,86
4.2.4.10.723203	Abgaben / Sportplatz	0,00	0,00	0,00
4.2.4.10.723700	Unterhaltung BGA / Sportplatz	0,00	0,00	0,00
5.4.1.11.723203	Abgaben	900,00	1.047,64	147,64
5.4.1.11.723204	Pauschale f.d. Ableitung v. Niederschl.wasser in die Kanalisation	40.620,00	40.128,00	-492,00
5.4.1.11.723210	Ausbaubeiträge für Straßen, Wege, Plätze	0,00	0,00	0,00
5.4.1.11.723380	Unterhaltung / Straße, Wege, Plätze	6.000,00	3.585,29	-2.414,71
5.4.1.11.723700	Unterhaltung BGA / Straßen, Wege, Plätze	50,00	0,00	-50,00
5.4.1.11.723800	GWG, sonstige Gebrauchsgegenstände (unter 410 € netto)	50,00	0,00	-50,00
5.4.1.12.723202	Stromkosten / Straßenbeleuchtung	5.000,00	2.582,78	-2.417,22
5.4.1.12.723330	Unterhaltung / Straßenbeleuchtung	6.000,00	6.382,16	382,16
5.4.1.13.723130	Unterhaltung / Buswarteallen	150,00	0,00	-150,00
5.4.1.13.723203	Abgaben / Buswarteallen	20,00	16,96	-3,04
5.5.3.10.723110	Unterhaltung / Friedhof	1.000,00	254,28	-745,72
5.5.3.10.723130	Unterhaltung / Friedhofshalle	1.000,00	358,06	-641,94
5.5.3.10.723202	Stromkosten / Friedhofshalle	250,00	100,00	-150,00
5.5.3.10.723203	Abgaben / Friedhof und Friedhofshalle	1.000,00	709,20	-290,80
5.5.3.10.723700	Unterhaltung BGA / Friedhof	50,00	0,00	-50,00
5.5.3.10.723800	GWG, sonstige Gebrauchsgegenstände (unter 410 € netto)	50,00	23,68	-26,32
5.5.3.10.724700	Sonstige Verbrauchsmittel	50,00	12,67	-37,33
5.5.3.10.729200	Grabherstellungskosten	3.000,00	1.664,75	-1.335,25
5.5.3.14.723110	Unterhaltung / Friedhof -alt-	200,00	254,30	54,30
5.5.3.14.723203	Abgaben / Friedhof -alt-	250,00	0,00	-250,00
5.5.3.14.723210	Ausbaubeiträge für Friedhof -alt-	0,00	0,00	0,00
5.5.3.14.723700	Unterhaltung BGA / Friedhof -alt-	0,00	0,00	0,00
5.5.3.14.723800	GWG, sonstige Gebrauchsgegenstände (unter 410 € netto)	0,00	0,00	0,00
5.5.3.14.729200	Grabherstellungskosten Friedhof -alt-	0,00	178,50	178,50
5.5.5.10.723900	Unterhaltung und Bewirtschaftung / Gemeindewald	3.400,00	1.494,10	-1.905,90
5.5.5.10.724700	Sonstige Verbrauchsmittel	0,00	0,00	0,00
5.5.5.10.725420	Erstattung Waldarbeiterlöhne	0,00	0,00	0,00
5.5.5.10.725421	Betriebskostenbeitrag an das Land	4.000,00	5.071,63	1.071,63
5.5.5.10.729200	Unternehmereinsatz im Gemeindewald	2.400,00	4.874,12	2.474,12

## Doppischer Produktplan 2020 Rechnung

## Gesamthaushalt

## Gesamtfinanzplan OG neu

		Gesamt-Ansatz HHJ 2020	Rechnungsergebn is HHJ 2020	Vergleich Ansatz/RE HHJ 2020
5.5.5.90.723380	Unterhaltung / Wirtschaftswege	5.060,00	1.484,80	-3.575,20
5.5.5.90.723700	Unterhaltung BGA / Wirtschaftswege	0,00	0,00	0,00
5.5.5.90.723800	GWG, sonstige Gebrauchsgegenstände (unter 410 € netto)	0,00	0,00	0,00
5.7.3.10.723110	Unterhaltung / Grundstück Turnhalle	3.280,00	5.155,18	1.875,18
5.7.3.10.723130	Unterhaltung / Turnhalle	2.000,00	2.752,90	752,90
5.7.3.10.723200	Heizkosten / Turnhalle	5.000,00	3.935,77	-1.064,23
5.7.3.10.723202	Stromkosten / Turnhalle	3.000,00	1.753,70	-1.246,30
5.7.3.10.723203	Abgaben / Turnhalle	1.900,00	1.808,60	-91,40
5.7.3.10.723700	Unterhaltung BGA / Turnhalle	200,00	0,00	-200,00
5.7.3.10.723800	GWG, sonstige Gebrauchsgegenstände (unter 410 € netto)	100,00	273,36	173,36
5.7.3.10.723801	GWG, sonstige Gebrauchsgegenstände (410 € bis 1000 € netto)	0,00	0,00	0,00
5.7.3.10.724700	Sonstige Verbrauchsmittel	550,00	392,32	-157,68
5.7.3.20.723130	Unterhaltung / Dorfgemeinschaftshaus	700,00	516,29	-183,71
5.7.3.20.723200	Heizkosten / DGH	4.000,00	3.733,00	-267,00
5.7.3.20.723202	Stromkosten / DGH	400,00	346,48	-53,52
5.7.3.20.723203	Abgaben / DGH	450,00	430,74	-19,26
5.7.3.20.723700	Unterhaltung BGA / DGH	50,00	0,00	-50,00
5.7.3.20.723800	GWG, sonstige Gebrauchsgegenstände (unter 410 € netto)	50,00	10,72	-39,28
5.7.3.20.724700	Sonstige Verbrauchsmittel	50,00	45,22	-4,78
5.7.3.90.723100	Unterhaltung / Sonstige allgemeine Einrichtungen	1.000,00	465,93	-534,07
5.7.3.90.723110	Unterhaltung / Grillplatz	500,00	0,00	-500,00
5.7.5.00.723100	Unterhaltung / Fremdenverkehrseinrichtungen	5.000,00	8.818,59	3.818,59
5.7.5.00.723130	Unterhaltung / Haus Linn	3.000,00	366,23	-2.633,77
5.7.5.00.723200	Heizkosten / Haus Linn	2.200,00	1.538,48	-661,52
5.7.5.00.723202	Stromkosten / Haus Linn	3.300,00	2.400,94	-899,06
5.7.5.00.723203	Abgaben / Haus Linn	2.500,00	1.942,43	-557,57
5.7.5.00.723210	Ausbaubeiträge für Haus Linn	0,00	0,00	0,00
5.7.5.00.723700	Unterhaltung BGA / Fremdenverkehr	500,00	0,00	-500,00
5.7.5.00.723800	GWG, sonstige Gebrauchsgegenstände (unter 410 € netto)	200,00	391,19	191,19
5.7.5.00.723801	GWG, sonstige Gebrauchsgegenstände (410 € bis 1000 € netto)	0,00	0,00	0,00
5.7.5.00.724700	Sonstige Verbrauchsmittel, Werbeartikel etc.	0,00	166,03	166,03
5.7.5.00.724900	Sonstige Aufwendungen für Sachleistungen / Fremdenverkehr	200,00	0,00	-200,00
F 11	nicht besetzt	0,00	0,00	0,00
F 12	Zuwendungen, Umlagen und sonstige Transferauszahlungen	547.700,00	553.174,44	5.474,44
1.1.6.00.741450	Umlage an den ehem. Gemeindekassenverband -neu-	60,00	66,31	6,31
4.2.4.10.741900	Zuschüsse für lfd. Zwecke an Privatpersonen und Vereine	0,00	6.000,00	6.000,00
6.1.1.00.743100	Gewerbesteuerumlage	7.840,00	7.316,13	-523,87
6.1.1.00.744110	Finanzierungsbeteiligung Fonds Deutsche Einheit	0,00	0,00	0,00
6.1.1.00.744210	Kreisumlage	317.960,00	317.960,00	0,00

## Doppischer Produktplan 2020 Rechnung

## Gesamthaushalt

## Gesamtfinanzplan OG neu

		Gesamt-Ansatz HHJ 2020	Rechnungsergebn is HHJ 2020	Vergleich Ansatz/RE HHJ 2020
6.1.1.00.744230	Verbandsgemeindeumlage	221.840,00	221.832,00	-8,00
F 13	Auszahlungen der sozialen Sicherung	0,00	0,00	0,00
F 14	Sonstige laufende Auszahlungen	28.470,00	23.314,36	-5.155,64
1.1.1.30.763500	Öffentliche Bekanntmachungen	0,00	0,00	0,00
1.1.1.30.769300	Repräsentationsmittel	100,00	0,00	-100,00
1.1.1.30.769600	Aufwendungen für Partnerschaften	0,00	0,00	0,00
1.1.1.30.769700	Ehrengaben / Altersjubilare	700,00	654,30	-45,70
1.1.1.40.761200	Auszahlungen für Aus- und Fortbildung, Umschulung	0,00	0,00	0,00
1.1.1.40.761300	Aufwendungen für Dienstreisen / Gemeindeorgane	50,00	0,00	-50,00
1.1.1.40.769200	Verfügungsmittel	250,00	82,00	-168,00
1.1.2.00.761200	Auszahlungen für Aus- und Fortbildung, Umschulung	0,00	0,00	0,00
1.1.2.00.761500	Dienst- und Schutzkleidung, persönliche Ausrüstungsgegenstände	200,00	160,65	-39,35
1.1.2.00.761900	Sonstige Personalnebenauszahlungen	1.200,00	926,03	-273,97
1.1.2.00.763400	Telefon- und Datenübertragungskosten	50,00	17,04	-32,96
1.1.4.21.762500	Sachverständigen-, Gerichts- und ähnliche Auszahlungen	0,00	0,00	0,00
1.1.4.21.764100	Versicherungsbeiträge / Mietwohngrundstücke	200,00	217,13	17,13
1.1.4.23.763400	Telefon- und Datenübertragungskosten	600,00	494,55	-105,45
1.1.4.23.764100	Versicherungsbeiträge / Rathaus	100,00	100,86	0,86
1.1.4.30.764100	Versicherungsbeiträge / Bauhof u. Fuhrpark	1.350,00	1.264,47	-85,53
1.1.4.30.768200	Kraftfahrzeugsteuer	200,00	166,00	-34,00
1.1.4.30.769400	Aufwendungen für Schadensfälle / Selbstbet. Haftpflichtschaden	0,00	0,00	0,00
1.1.4.50.763100	Büromaterial / sonst. zentr. Dienste	200,00	0,00	-200,00
1.1.4.50.763200	Bücher und Zeitschriften / sonst. zentr. Dienste	50,00	0,00	-50,00
1.1.4.50.763300	Porto- und Versandkosten / sonst. zentr. Dienste	0,00	0,00	0,00
1.1.4.50.764100	Versicherungsbeiträge / sonst. zentr. Dienste	2.800,00	2.720,93	-79,07
1.1.4.50.764300	Sonstige Beiträge	7.000,00	6.127,43	-872,57
1.1.6.00.762500	Sachverständigen-, Gerichts- und ähnliche Auszahlungen	0,00	0,00	0,00
2.8.1.00.763500	Öffentliche Bekanntmachungen / Kerwe	500,00	0,00	-500,00
2.8.1.00.764100	Versicherungsbeiträge	650,00	309,40	-340,60
2.8.1.00.764200	Mitgliedsbeitrag Histor. Verein u. Förderverein GS	230,00	230,00	0,00
3.6.5.20.761200	Auszahlungen für Aus- und Fortbildung, Umschulung	500,00	0,00	-500,00
3.6.5.20.761300	Aufwendungen für Dienstreisen	500,00	0,00	-500,00
3.6.5.20.761900	Sonstige Personalnebenauszahlungen	0,00	59,95	59,95
3.6.5.20.762430	Kosten für Software, Updates, Wartung (GIV Software bis 410 € netto)	0,00	83,71	83,71
3.6.5.20.763100	Büromaterial	400,00	491,82	91,82
3.6.5.20.763200	Bücher und Zeitschriften	100,00	129,00	29,00
3.6.5.20.763300	Porto und Versandkosten	0,00	0,00	0,00
3.6.5.20.763400	Telefon- und Datenübertragungskosten	700,00	721,75	21,75

## Doppischer Produktplan 2020 Rechnung

Gesamthaushalt				
Gesamtfinanzplan OG neu		Gesamt-Ansatz HHJ 2020	Rechnungsergebnis is HHJ 2020	Vergleich Ansatz/RE HHJ 2020
3.6.5.20.763500	Öffentliche Bekanntmachungen	0,00	0,00	0,00
3.6.5.20.764100	Versicherungsbeiträge / Kindertagesstätte	600,00	600,10	0,10
3.6.6.13.764100	Versicherungsbeiträge / Spielplatz	10,00	3,17	-6,83
5.1.1.00.762550	Auszahlungen für die Erstellung von Bebauungsplänen	0,00	0,00	0,00
5.1.1.00.762590	Kosten für Dorfentwicklungsplanung	0,00	0,00	0,00
5.4.1.11.762100	Mieten, Pachten und Erbbauzinsen	30,00	30,68	0,68
5.4.1.11.762500	Sachverständigen-, Gerichts- und ähnliche Auszahlungen	0,00	-149,58	-149,58
5.4.1.13.764100	Versicherungsbeiträge / Buswarteallen	30,00	23,66	-6,34
5.5.3.10.762500	Sachverständigen-, Gerichts- und ähnliche Auszahlungen	1.200,00	1.291,15	91,15
5.5.3.10.764100	Versicherungsbeiträge / Friedhofshalle	150,00	135,23	-14,77
5.5.3.10.764200	Beitrag für Gartenbauberufsgenossenschaft	100,00	81,85	-18,15
5.5.3.14.762510	Sachverständigen-, Gerichts- und ähnliche Aufwendungen	0,00	0,00	0,00
5.5.5.10.764100	Versicherungsbeiträge / Gemeindewald	2.200,00	2.214,70	14,70
5.5.5.90.762500	Auszahlungen für vereinfachtes Flurbereinigungsverfahren	0,00	0,00	0,00
5.7.3.10.763400	Telefon- und Datenübertragungskosten / Turnhalle	250,00	113,48	-136,52
5.7.3.10.764100	Versicherungsbeiträge / Turnhalle	1.200,00	1.100,10	-99,90
5.7.3.20.762500	Sachverständigen-, Gerichts- und ähnliche Auszahlungen	0,00	0,00	0,00
5.7.3.20.764100	Versicherungsbeiträge / DGH	450,00	366,02	-83,98
5.7.3.90.764100	Versicherungsbeiträge / Sonst. allg. Einr.	120,00	117,05	-2,95
5.7.5.00.761200	Auszahlungen für Aus- und Fortbildung, Umschulung	0,00	98,00	98,00
5.7.5.00.762500	Sachverständigen-, Gerichts- und ähnliche Auszahlungen	0,00	0,00	0,00
5.7.5.00.763100	Büromaterial / Fremdenverkehr	0,00	0,00	0,00
5.7.5.00.763300	Porto und Versandkosten / Fremdenverkehr	0,00	0,00	0,00
5.7.5.00.763400	Telefon- und Datenübertragungskosten / Fremdenverkehr	700,00	663,42	-36,58
5.7.5.00.763500	Aufwendungen für Werbeanzeigen etc.	1.000,00	0,00	-1.000,00
5.7.5.00.763600	Öffentlichkeitsarbeit	0,00	0,00	0,00
5.7.5.00.764100	Versicherungsbeiträge / Haus Linn	1.500,00	1.448,59	-51,41
5.7.5.00.764300	Mitgliedsbeiträge, Sonstige Beiträge	300,00	219,72	-80,28
F 15	Summe der laufenden Auszahlungen aus Verwaltungstätigkeit	1.568.400,00	1.402.704,99	-165.695,01
F 16	Saldo der laufenden Ein- und Auszahlungen aus Verwaltungstätigkeit	-74.730,00	49.726,76	124.456,76
F 17	Zins- und sonstige Finanzeinzahlungen	0,00	1.709,00	1.709,00
1.1.6.00.672100	Stundungszinsen etc.	0,00	1.567,00	1.567,00
6.1.2.00.679200	Vollverzinsung aus Gewerbesteuer	0,00	142,00	142,00
6.1.2.00.679400	Zinsen für Kassenplusbestände	0,00	0,00	0,00
6.1.2.00.679900	Verzugszinsen	0,00	0,00	0,00
F 18	Zins- und sonstige Finanzauszahlungen	13.370,00	13.052,17	-317,83
6.1.2.00.774300	Zinsen für Kassenminusbestände an VG	5.000,00	4.558,51	-441,49
6.1.2.00.775110	Zinsen an Volksbanken, Hypothekenbanken	6.910,00	6.906,95	-3,05
6.1.2.00.775120	Zinsen an Sparkassen	1.460,00	1.383,88	-76,12

## Doppischer Produktplan 2020 Rechnung

Gesamthaushalt				
<u>Gesamtfinanzplan OG neu</u>				
		Gesamt-Ansatz HHJ 2020	Rechnungsergebnis is HHJ 2020	Vergleich Ansatz/RE HHJ 2020
6.1.2.00.779100	Zinsen aus der Vollverzinsung der Gewerbesteuer	0,00	202,00	202,00
6.1.2.00.779900	Sonstiger Zinsaufwand	0,00	0,83	0,83
<b>F 19</b>	<b>Saldo der Zins- und sonstigen Finanzein- und -auszahlungen</b>	<b>-13.370,00</b>	<b>-11.343,17</b>	<b>2.026,83</b>
<b>F 20</b>	<b>Saldo der ordentlichen Ein- und Auszahlungen</b>	<b>-88.100,00</b>	<b>38.383,59</b>	<b>126.483,59</b>
	Außerordentliche Einzahlungen	0,00	0,00	0,00
	Außerordentliche Auszahlungen	0,00	0,00	0,00
<b>F 21</b>	<b>Saldo der außerordentlichen Ein- und Auszahlungen</b>	<b>0,00</b>	<b>0,00</b>	<b>0,00</b>
<b>F 22</b>	<b>Saldo der Ein- und Auszahlungen aus internen Leistungsbeziehungen</b>	<b>0,00</b>	<b>0,00</b>	<b>0,00</b>
<b>F 23</b>	<b>Saldo der ordentlichen und außerordentlichen Ein- und Auszahlungen</b>	<b>-88.100,00</b>	<b>38.383,59</b>	<b>126.483,59</b>
<b>F 24</b>	<b>Einzahlungen aus Investitionszuwendungen</b>	<b>196.920,00</b>	<b>806.920,94</b>	<b>610.000,94</b>
3.6.5.20/0007.681742	Landeszuweisung für Baumaßnahmen / Kita	150.000,00	0,00	-150.000,00
3.6.5.20/0007.681743	Zuwendungen von Gemeinden u. Gde.verbänden	22.640,00	22.640,00	0,00
3.6.5.20/0021.681742	Landeszuweisung bewegl. Verm. / Kita Dannenfels	0,00	5.000,00	5.000,00
3.6.5.20/0021.681743	Zuwendungen von Gemeinden u. Gde.verbänden	0,00	0,00	0,00
3.6.5.20/0021.681790	Zuwendungen von Privatpersonen und Vereinen	1.280,00	1.280,94	0,94
5.4.1.11/0002.681790	Zuwendungen von Privatpersonen (u.a. Eigenleistungen)	0,00	0,00	0,00
5.4.1.11/0009.681662	Anz. auf Landeszuweisung / I-Stock-Maßnahme	0,00	0,00	0,00
5.5.5.90/0013.681790	Anzahlungen auf Sopo vom privaten Bereich	0,00	0,00	0,00
5.7.3.10/0019.681742	Landeszuweisung für Generalsanierung (KI 3.0 u. I-Stock)	23.000,00	773.000,00	750.000,00
5.7.3.10/0019.681743	Zuwendungen von Gemeinden u. Gde.verbänden	0,00	5.000,00	5.000,00
5.7.3.10/0019.681790	Zuwendungen von Privatpersonen und Vereinen (u.a. Eigenleistungen)	0,00	0,00	0,00
<b>F 25</b>	<b>Einzahlungen aus Beiträgen und ähnlichen Entgelten</b>	<b>0,00</b>	<b>23.179,98</b>	<b>23.179,98</b>
5.4.1.11/0001.682650	Erschließungsbeiträge / NBG "Bangertsäcker"	0,00	0,00	0,00
5.4.1.11/0002.682650	Kostenerstattungen landespfl. Ausgleichsmaßnahmen	0,00	0,00	0,00
5.4.1.11/0009.682650	Anz. auf Ausbaubeiträge / Oberstraße	0,00	19.145,70	19.145,70
5.4.1.11/0011.682650	Anz. auf Ausbaubeiträge / Löwenburgstraße	0,00	1.129,77	1.129,77
5.5.3.10/0100.682700	Grabnutzungsentgelte	0,00	1.632,51	1.632,51
5.5.3.14/0100.682700	Grabnutzungsentgelte	0,00	1.272,00	1.272,00
<b>F 26</b>	<b>Sonstige Investitionseinzahlungen</b>	<b>243.050,00</b>	<b>186.255,00</b>	<b>-56.795,00</b>
1.1.4.21/0019.685200	Verkauf von Mietwohngrundstücken	180.000,00	180.000,00	0,00
1.1.4.29/0004.688100	Einzahlungen aus dem Verkauf von Bauplätzen	56.800,00	0,00	-56.800,00
1.1.4.29/0005.685100	Einzahlungen aus dem Verkauf von unbeb. Grundstücken	6.250,00	6.255,00	5,00
5.4.1.11/0025.685100	Einzahlungen für unbebaute Grundstücke und grundstücksgleiche Rechte	0,00	0,00	0,00
<b>F 27</b>	<b>Summe der Einzahlungen aus Investitionstätigkeit</b>	<b>439.970,00</b>	<b>1.016.355,92</b>	<b>576.385,92</b>
<b>F 28</b>	<b>Auszahlungen für immaterielle Vermögensgegenstände</b>	<b>0,00</b>	<b>0,00</b>	<b>0,00</b>

## Doppischer Produktplan 2020 Rechnung

Gesamthaushalt				
Gesamtfinanzplan OG neu		Gesamt-Ansatz HHJ 2020	Rechnungsergebnis is HHJ 2020	Vergleich Ansatz/RE HHJ 2020
F 29	Auszahlungen für Sachanlagen	612.500,00	1.242.265,46	629.765,46
1.1.4.29/0005.785100	Auszahlungen für unbebaute Grundstücke etc.	0,00	0,00	0,00
1.1.4.30/0014.785600	Auszahlungen für Fahrzeuge, Maschinen und techn. Anlagen / Fuhrpark	0,00	0,00	0,00
1.1.4.30/0020.785710	Bewegliches Anlagevermögen / Fuhrpark	0,00	0,00	0,00
3.6.5.20/0007.785930	Auszahlungen für Baumaßnahmen / Kita	607.000,00	170.820,45	-436.179,55
3.6.5.20/0021.785710	Bewegliches Anlagevermögen / Kindertagesstätte	2.780,00	2.780,94	0,94
5.4.1.11/0001.785930	Erschließung NBG "Bangertsäcker"	0,00	0,00	0,00
5.4.1.11/0002.785930	Auszahlungen für landesplf. Ausgleichsmaßnahmen	0,00	0,00	0,00
5.4.1.11/0009.785910	Grunderwerb / Ausbau Oberstraße etc.	0,00	375,00	375,00
5.4.1.11/0009.785930	AiB / Ausbau Oberstraße, Löwenburgstraße etc.	0,00	0,00	0,00
5.4.1.11/0011.785710	Bewegliches Anlagevermögen / Straßen, Wege, Plätze	2.720,00	2.717,39	-2,61
5.4.1.12/0024.785930	Baumaßnahmen / Straßenbeleuchtung	0,00	0,00	0,00
5.4.1.13/0006.785930	Auszahlungen für die Errichtung von Buswartehallen	0,00	0,00	0,00
5.5.3.10/0010.785710	Auszahlungen für bewegl. Anlagevermögen / Friedhof	0,00	0,00	0,00
5.5.3.14/0026.785930	Baumaßnahmen / Friedhof -alt-	0,00	0,00	0,00
5.5.5.90/0013.785930	Auszahlungen für Baumaßnahmen / Wirtschaftswege	0,00	0,00	0,00
5.7.3.10/0019.785710	Bewegliches Anlagevermögen / Turnhalle	0,00	0,00	0,00
5.7.3.10/0019.785930	AiB / Baumaßnahmen Turnhalle	0,00	1.065.571,68	1.065.571,68
5.7.3.20/0008.785710	Bewegliches Anlagevermögen / Haus der Vereine	0,00	0,00	0,00
5.7.3.20/0008.785930	An-/Umbaumaßnahme Haus der Vereine	0,00	0,00	0,00
5.7.5.00/0016.785590	Auszahlungen für Kunstgegenstände	0,00	0,00	0,00
5.7.5.00/0016.785710	Bewegliches Anlagevermögen / Fremdenverkehr	0,00	0,00	0,00
5.7.5.00/0017.785930	Baumaßnahmen / Park der Sinne	0,00	0,00	0,00
F 30	Auszahlungen für Finanzanlagen	0,00	0,00	0,00
F 31	Sonstige Investitionsauszahlungen	56.800,00	56.800,00	0,00
1.1.4.29/0004.788210	Erwerb von Grundstücken	56.800,00	56.800,00	0,00
F 32	Summe der Auszahlungen aus Investitionstätigkeit	669.300,00	1.299.065,46	629.765,46
F 33	Saldo der Ein- und Auszahlungen aus Investitionstätigkeit	-229.330,00	-282.709,54	-53.379,54
F 34	Finanzmittelüberschuss / Finanzmittelfehlbetrag	-317.430,00	-244.325,95	73.104,05
F 35	Aufnahme von Investitionskrediten	434.360,00	180.000,00	-254.360,00
6.1.2.00/0099.692531	Kredite für Investitionen	434.360,00	180.000,00	-254.360,00
Ordentliche Tilgung	(nachrichtlich)	69.900,00	69.900,00	0,00
6.1.2.00/0099.792510	Tilgung von Krediten für Investitionen	69.900,00	69.900,00	0,00
Außerordentliche Tilgung	(nachrichtlich)	205.030,00	0,00	-205.030,00

## Doppischer Produktplan 2020 Rechnung

Gesamthaushalt				
<u>Gesamtfinanzplan OG neu</u>				
		Gesamt-Ansatz HHJ 2020	Rechnungsergebn is HHJ 2020	Vergleich Ansatz/RE HHJ 2020
6.1.2.00/0099.792511	AO-Tilgung von Investitionskrediten	205.030,00	0,00	-205.030,00
F 36	Tilgung von Investitionskrediten	274.930,00	69.900,00	-205.030,00
6.1.2.00/0099.792510	Tilgung von Krediten für Investitionen	69.900,00	69.900,00	0,00
6.1.2.00/0099.792511	AO-Tilgung von Investitionskrediten	205.030,00	0,00	-205.030,00
F 37	Saldo der Ein- und Auszahlungen aus Investitionskrediten	159.430,00	110.100,00	-49.330,00
F 38	Veränderung der liquiden Mittel (ohne durchlaufende Gelder) *1	0,00	0,00	0,00
F 39	Saldo der Ein- und Auszahlungen aus Krediten zur Liquiditätssicherung *2	158.000,00	134.970,14	-23.029,86
F 40	Saldo der Ein- und Auszahlungen aus Finanzierungstätigkeit	317.430,00	245.070,14	-72.359,86
	Einzahlungen aus durchlaufenden Geldern	0,00	6.278,77	6.278,77
1.1.4.21.699100	durchlaufende Gelder	0,00	0,00	0,00
1.1.4.21.699200	treuhänderische Gelder	0,00	612,23	612,23
1.2.2.11.699200	treuhänderische Gelder	0,00	0,50	0,50
5.7.5.00.699200	treuhänderische Gelder	0,00	0,10	0,10
6.1.2.00.699100	durchlaufende Gelder	0,00	-7,68	-7,68
6.1.2.00.699200	treuhänderische Gelder	0,00	5.673,62	5.673,62
	Auszahlungen aus durchlaufenden Geldern	0,00	7.022,96	7.022,96
1.1.4.21.799100	durchlaufende Gelder	0,00	0,00	0,00
1.1.4.21.799200	treuhänderische Gelder	0,00	1.349,34	1.349,34
1.2.2.11.799100	durchlaufende Gelder	0,00	0,00	0,00
1.2.2.11.799200	treuhänderische Gelder	0,00	0,00	0,00
5.7.5.00.799200	treuhänderische Gelder	0,00	0,00	0,00
6.1.2.00.799100	durchlaufende Gelder	0,00	0,00	0,00
6.1.2.00.799200	treuhänderische Gelder	0,00	5.673,62	5.673,62
F 41	Saldo der durchlaufenden Gelder	0,00	-744,19	-744,19
F 42	Verwendung Finanzmittelüberschuss / Deckung Finanzmittelfehlbetrag	317.430,00	244.325,95	-73.104,05
F 43	Veränderung der liquiden Mittel (einschl. durchlaufende Gelder)	0,00	0,00	0,00
F 44	Nachrichtlich: Ausgleich Finanzhaushalt *3 (= F23 ./ . ordentl. Tilgung)	-158.000,00	-31.516,41	126.483,59
	ordentliche Einzahlungen	1.493.670,00	1.454.140,75	-39.529,25
	ordentliche Auszahlungen	1.581.770,00	1.415.757,16	-166.012,84
	Saldo ordentliche Ein-/Auszahlungen	-88.100,00	38.383,59	126.483,59

## Doppischer Produktplan 2020 Rechnung

## Gesamthaushalt

Gesamtfinanzplan OG neu

	Gesamt-Ansatz HHJ 2020	Rechnungsergebn is HHJ 2020	Vergleich Ansatz/RE HHJ 2020
--	---------------------------	--------------------------------	------------------------------------

Gesamteinzahlungen (ohne Kassenkredite)	2.368.000,00	2.656.775,44	288.775,44
Gesamtauszahlungen	2.526.000,00	2.791.745,58	265.745,58
Saldo Gesamteinzahlungen / Gesamtauszahlungen	-158.000,00	-134.970,14	23.029,86

\*1 Bei Ortsgemeinden: Veränderung der Forderungen ggü der VG

\*2 Bei Ortsgemeinden: Veränderung der Verbindlichkeiten ggü der VG

\*3 Ohne außerplanmäßige Tilgungen und Umschuldungen



## Anlagenübersicht für das Haushaltsjahr 2020

Filterkriterien: Nr.: AN000001..AN0199999, Shortcutdimension 3: 4

Posten / Art (gem. § 47 Abs. 4 Nr. 1 GemHVO)	Anschaffungs- und Herstellungskosten					Abschreibungen, Wertberichtigungen						Restbuchwerte		Kennzahlen		Wert- minderung durch unterlassene Instand- haltung, Altlasten, sonstiges
	Stand zum 31.12.2019	Zugänge im Haushaltsjahr	Abgänge im Haushaltsjahr	Umbuchungen im Haushaltsjahr	Stand zum 31.12.2020	aufgelaufene Abschrei- bungen zum 31.12.2019	Zuschrei- bungen im Haushaltsjahr	Abschrei- bungen im Haushaltsjahr	Umbuchung im Haushaltsjahr	aufgelaufene Ab- schreibungen auf Abgänge	Ab- schreibungen zum 31.12.2020	Rest- buchwerte am Ende des Haushalts- jahres	Rest- buchwerte am Ende des Haushalts- vorjahres	Durch- schnitt- licher Absch.- satz	Durch- schnitt- licher Rest- buch- wert	
1.1.1 Gewerbl. Schutzrechte u. ähnl. Rechte (Lizenzen)	9.075,00	375,00	0,00	0,00	9.450,00	0,00	0,00	0,00	0,00	0,00	0,00	9.450,00	9.075,00	0,0 %	100,0 %	0,00
1.1.2 Geleistete Zuwendungen	1.966,67	0,00	0,00	0,00	1.966,67	-1.100,00	0,00	-100,00	0,00	0,00	-1.200,00	766,67	866,67	5,1 %	39,0 %	0,00
1.1.3 Gezahlte Investitionszuschüsse	53.128,00	0,00	0,00	0,00	53.128,00	-31.895,17	0,00	-4.388,20	0,00	0,00	-36.283,37	16.844,63	21.232,83	8,3 %	31,7 %	0,00
1.1.5 Anzahlungen auf Imm. Vermögensgegenstände	0,00	0,00	0,00	0,00	0,00	0,00	0,00	0,00	0,00	0,00	0,00	0,00	0,00	0,0 %	0,0 %	0,00
1.2.1 Wald, Forsten	876.771,60	0,00	0,00	0,00	876.771,60	0,00	0,00	0,00	0,00	0,00	0,00	876.771,60	876.771,60	0,0 %	100,0 %	0,00
1.2.10 Geleistete Anzahlungen, Anlagen im Bau	1.080.434,45	1.184.426,85	0,00	-2.081.795,12	183.066,18	0,00	0,00	0,00	0,00	0,00	0,00	183.066,18	1.080.434,45	0,0 %	100,0 %	0,00
1.2.2 Sonst. unbeb. Grundstücke u. grundst.gl. Rechte	177.875,15	0,00	-254,00	0,00	177.621,15	-43.467,05	0,00	-4.692,18	0,00	0,00	-48.159,23	129.461,92	134.408,10	2,6 %	72,9 %	0,00
1.2.3 Bebaute Grundstücke u. grundstücksgleiche Rechte	2.617.236,90	2.009.428,68	-72.012,09	0,00	4.554.653,49	-547.727,24	0,00	-39.958,58	0,00	14.171,21	-573.514,61	3.981.138,88	2.069.509,66	0,9 %	87,4 %	0,00
1.2.4 Infrastrukturvermögen	4.440.433,41	0,00	0,00	0,00	4.440.433,41	-1.049.628,91	0,00	-120.073,87	0,00	0,00	-1.169.702,78	3.270.730,63	3.390.804,50	2,7 %	73,7 %	0,00
1.2.6 Kunstgegenstände, Denkmäler	24.018,34	0,00	0,00	0,00	24.018,34	-7.794,13	0,00	-1.371,51	0,00	0,00	-9.165,64	14.852,70	16.224,21	5,7 %	61,8 %	0,00
1.2.7 Maschinen, technische Anlagen, Fahrzeuge	30.285,53	0,00	0,00	14.148,27	44.433,80	-23.691,65	0,00	-1.968,72	0,00	0,00	-25.660,37	18.773,43	6.593,88	4,4 %	42,3 %	0,00
1.2.8 Betriebs- und Geschäftsausstattung	227.634,15	2.717,39	0,00	60.999,11	291.350,65	-186.245,45	0,00	-8.734,03	0,00	0,00	-194.979,48	96.371,17	41.388,70	3,0 %	33,1 %	0,00
1.4.3 Bauplätze, Grundstücke zum Verkauf, sonst. Vorräte	114.466,00	56.800,00	0,00	0,00	171.266,00	0,00	0,00	0,00	0,00	0,00	0,00	171.266,00	114.466,00	0,0 %	100,0 %	0,00
2.2.1 Sonderposten aus Zuwendungen	-2.474.014,74	1.500,00	0,00	-1.079.673,53	-3.552.188,27	742.366,55	0,00	63.056,57	0,00	0,00	805.423,12	-2.746.765,15	-1.731.648,19	1,8 %	77,3 %	0,00
2.2.2 Sonderposten aus Beiträgen und ähnlichen Entgelten	-1.952.800,39	0,00	0,00	0,00	-1.952.800,39	518.294,97	0,00	64.626,00	0,00	0,00	582.920,97	-1.369.879,42	-1.434.505,42	3,3 %	70,1 %	0,00
2.2.3 Sonderposten aus Anzahlungen für Anlagevermögen	-1.064.486,00	-190.046,59	0,00	1.076.892,59	-177.640,00	0,00	0,00	0,00	0,00	0,00	-177.640,00	-1.064.486,00	-1.064.486,00	0,0 %	100,0 %	0,00
2.3 Sonderposten für den Gebührenaussgleich	-172,31	0,00	0,00	0,00	-172,31	0,00	-6.165,19	0,00	0,00	0,00	-6.165,19	-6.337,50	-172,31	3.578,0 %	3.678,0 %	0,00
2.5 Sonderposten aus Grabnutzungsentgelten	-80.473,37	-2.904,51	2.887,00	0,00	-80.490,88	27.382,71	0,00	3.074,96	0,00	-1.888,92	28.568,75	-51.922,13	-53.090,66	3,8 %	64,5 %	0,00

## Anlagenübersicht für das Haushaltsjahr 2020

Posten / Art (gem. § 47 Abs. 4 Nr. 1 GemHVO)	Anschaffungs- und Herstellungskosten					Abschreibungen, Wertberichtigungen						Restbuchwerte		Kennzahlen		Wert- minderung durch unterlassene Instand- haltung, Altlasten, sonstiges
	Stand zum 31.12.2019	Zugänge im Haushaltsjahr	Abgänge im Haushaltsjahr	Umbuchungen im Haushaltsjahr	Stand zum 31.12.2020	aufgelaufene Abschrei- bungen zum 31.12.2019	Zuschrei- bungen im Haushaltsjahr	Abschrei- bungen im Haushaltsjahr	Umbuchung im Haushaltsjahr	aufgelaufene Ab- schreibungen auf Abgänge	Ab- schreibungen zum 31.12.2020	Rest- buchwerte am Ende des Haushalts- jahres	Rest- buchwerte am Ende des Haushalts- vorjahres	Durch- schnitt- licher Absch.- satz	Durch- schnitt- licher Rest- buch- wert	
2.7 Sonstige Sonderposten	-16.146,97	0,00	0,00	0,00	-16.146,97	852,90	0,00	735,87	0,00	0,00	1.588,77	-14.558,20	-15.294,07	4,6 %	90,2 %	0,00
<b>Gesamt</b>	4.065.231,42	3.062.296,82	-69.379,09	-2.009.428,68	5.048.720,47	-602.652,47	-6.165,19	-49.793,69	0,00	12.282,29	-646.329,06	4.402.391,41	3.462.578,95	1,1 %	87,2 %	0,00

<b>Forderungsübersicht</b>			
lfd. Nr.	Art (gem. § 47 Abs. 4 Nr. 2.2 GemHVO)	Stand zum 31.12.2020 (Bilanzwert) <sup>1</sup>	Stand zum 31.12.2019 (Bilanzwert) <sup>1</sup>
<b>1</b>	<b>Forderungen und sonstige Vermögensgegenstände</b>	<b>232.404,38</b>	<b>849.321,17</b>
1.1	Öffentlich-rechtliche Forderungen, Forderungen aus Transferleistungen	229.891,00	842.287,21
1.2	Privatrechtliche Forderungen aus Lieferungen und Leistungen	946,54	4.956,84
1.3	Forderungen gegen verbundene Unternehmen	0,00	0,00
1.4	Forderungen gegen Unternehmen, mit denen ein Beteiligungsverhältnis besteht	0,00	0,00
1.5	Forderungen gegen Sondervermögen, Zweckverbände, Anstalten des öffentlichen Rechts, rechtsfähige kommunale Stiftungen	381,96	268,11
1.6	Forderungen gegen den sonstigen öffentlichen Bereich	1.041,88	1.678,01
1.7	Sonstige Vermögensgegenstände / Sonstige Forderungen	143,00	131,00

<sup>1</sup> Angaben können auch in 1.000 € erfolgen.

Verbindlichkeitenübersicht						
Ifd. Nr.	Art (gem. § 47 Abs. 5 Nr. 4 GemHVO)	Verbindlichkeiten zum 31.12.2020 mit einer Restlaufzeit			Stand zum 31.12.2020 (Bilanzwert)	Stand zum 31.12.2019 (Bilanzwert)
		bis zu einem Jahr	von über einem bis zu fünf Jahren	von mehr als fünf Jahren		
		in € <sup>1</sup>				
<b>1</b>	<b>Verbindlichkeiten</b>	<b>2.255.236,06</b>	<b>305.600,00</b>	<b>883.300,00</b>	<b>3.444.136,06</b>	<b>3.223.044,48</b>
1.1	Anleihen					
1.2	Verbindlichkeiten aus Kreditaufnahmen	78.900,00	305.600,00	883.300,00	1.267.800,00	1.157.700,00
	davon:					
1.2.1	Verbindlichkeiten aus Kreditaufnahmen für Investitionen	78.900,00	305.600,00	883.300,00	1.267.800,00	1.157.700,00
1.2.2	Verbindlichkeiten aus Kreditaufnahmen zur Liquiditätssicherung				0,00	0,00
1.3	Verbindlichkeiten aus Vorgängen, die Kreditaufnahmen wirtschaftlich gleichkommen				0,00	0,00
1.4	Erhaltene Anzahlungen auf Bestellungen				0,00	0,00
1.5	Verbindlichkeiten aus Lieferungen und Leistungen	25.736,46			25.736,46	41.545,80
1.6	Verbindlichkeiten aus Transferleistungen				0,00	6.000,00
1.7	Verbindlichkeiten gegenüber verbundenen Unternehmen				0,00	0,00
1.8	Verbindlichkeiten gegenüber Unternehmen, mit denen ein Beteiligungsverhältnis besteht				0,00	0,00
1.9	Verbindlichkeiten gegenüber Sondervermögen, Zweckverbänden, Anstalten des öffentlichen Rechts, rechtsfähigen kommunalen Stiftungen	66,84			66,84	56,13
1.10	Verbindlichkeiten gegenüber dem sonstigen öffentlichen Bereich	2.136.828,53			2.136.828,53	2.001.744,15
1.11	Sonstige Verbindlichkeiten	13.704,23			13.704,23	15.998,40

<sup>1</sup> Angaben können auch in 1.000 € erfolgen.

Übersicht über die über das Ende des Haushaltsjahres hinaus geltenden Haushaltsermächtigungen				
lfd. Nr.	Konto / Bezeichnung	Ansatz des Haushaltsjahres		Übertragung auf das Haushaltsfolgejahr
		2020		2021
		in € <sup>1</sup>		
<b>1.</b>	<b>Aufwandsermächtigungen</b>	<b>0,00</b>	<b>0,00</b>	<b>0,00</b>
	Teilhaushalt 1			
	Teilhaushalt ...			
<b>2.</b>	<b>Auszahlungsermächtigungen</b>	<b>814.810,00</b>	<b>480.715,94</b>	<b>480.715,94</b>
<b>2.1</b>	<b>Ordentliche und außerordentliche Auszahlungen</b>	<b>0,00</b>	<b>0,00</b>	<b>0,00</b>
	Teilhaushalt 1			
	Teilhaushalt ...			
<b>2.2</b>	<b>Auszahlungen aus Investitionstätigkeit</b>	<b>609.780,00</b>	<b>478.933,82</b>	<b>478.933,82</b>
	Teilhaushalt 1	0,00	0,00	0,00
	Teilhaushalt 3	609.780,00	478.933,82	478.933,82
	Teilhaushalt 5	0,00	0,00	0,00
<b>2.3</b>	<b>Auszahlungen aus Finanzierungstätigkeit</b>	<b>205.030,00</b>	<b>1.782,12</b>	<b>1.782,12</b>
	Teilhaushalt 6	205.030,00	1.782,12	1.782,12
<b>3.</b>	<b>Ermächtigungen für die Aufnahme von Investitionskrediten</b>	<b>434.360,00</b>	<b>430.000,00</b>	<b>430.000,00</b>
	Teilhaushalt 6	434.360,00	430.000,00	430.000,00
<b>4.</b>	<b>Aus Verpflichtungsermächtigungen voraussichtlich fällig werdende Auszahlungen<sup>2</sup></b>	<b>0,00</b>	<b>0,00</b>	<b>0,00</b>
	Teilhaushalt 1			
	Teilhaushalt ...			

<sup>1</sup> Angaben können auch in 1.000 € erfolgen.

<sup>2</sup> Sofern Auszahlungen aus Verpflichtungsermächtigungen auch über das Haushaltsfolgejahr voraussichtlich fällig werden, sind diese auf die einzelnen Folgejahre darzustellen.

Übersicht über die Entwicklung der Jahresergebnisse (gem. § 2 Abs. Satz 1 Posten E 23 GemHVO) <sup>1</sup>			
lfd. Nr.	Haushaltsjahr 2022 / 2023	Jahr	Betrag in € <sup>2</sup>
1	5. Haushaltsvorjahr (lt. festgestelltem Jahresabschluss)	2017	-128.873,16 €
2	4. Haushaltsvorjahr (lt. festgestelltem Jahresabschluss)	2018	192.758,13 €
3	3. Haushaltsvorjahr (lt. festgestelltem Jahresabschluss)	2019	-58.555,62 €
4	2. Haushaltsvorjahr (Rechnungsergebnis)	2020	127.834,21 €
5	1. Haushaltsvorjahr (Ansatz einschl. NT)	2021	-202.260,00 €
6	Haushaltsjahr (Ansatz)	2022	-245.540,00 €
7	Zwischensumme (lfd. Nr. 1 - 6)		<b>-314.636,44 €</b>
8	1. Haushaltsfolgejahr (Ansatz)	2023	-155.190,00 €
9	2. Haushaltsfolgejahr (Planung)	2024	-141.040,00 €
10	3. Haushaltsfolgejahr (Planung)	2025	-138.100,00 €
11	<b>Summe</b>		<b>-748.966,44 €</b>

<sup>1</sup> Die Übersicht ist als Anlage zum Haushaltsplan entbehrlich, sofern der Vorbericht eine entsprechende Darstellung über die Entwicklung der Jahresergebnisse enthält.

<sup>2</sup> Angaben können auch in 1.000 € erfolgen.

Übersicht über die Über-/Unterdeckung im Finanzhaushalt bzw. in der Finanzrechnung <sup>1</sup>					
lfd. Nr.	Haushaltsjahr 2022 / 2023	Jahr	Saldo der ordentlichen und außerordentlichen Ein- und Auszahlungen (§ 2 Abs. 1 Satz 1 Posten F23 GemHVO)	./. planmäßige Tilgung § 2 Abs. 1 Satz 1 Posten F36 GemHVO)	= Betrag
in € <sup>2</sup>					
1	5. Haushaltsvorjahr (lt. festgestelltem Jahresabschluss)	2017	-18.257,63	51.950,00	-70.207,63 €
2	4. Haushaltsvorjahr (lt. festgestelltem Jahresabschluss)	2018	224.557,39	62.425,00	162.132,39 €
3	3. Haushaltsvorjahr (lt. festgestelltem Jahresabschluss)	2019	25.237,98	44.400,00	-19.162,02 €
4	2. Haushaltsvorjahr (Rechnungsergebnis)	2020	38.383,59	69.900,00	-31.516,41 €
5	1. Haushaltsvorjahr (Ansatz einschl. NT)	2021	-130.550,00	78.900,00	-209.450,00 €
6	Haushaltsjahr (Ansatz)	2022	-177.140,00	88.900,00	-266.040,00 €
7	Zwischensumme (lfd. Nr. 1 - 6)		<b>-37.768,67</b>	<b>396.475,00</b>	<b>-434.243,67 €</b>
8	1. Haushaltsfolgejahr (Ansatz)	2023	-86.960,00	88.900,00	-175.860,00 €
9	2. Haushaltsfolgejahr (Planung)	2024	-72.810,00	88.900,00	-161.710,00 €
10	3. Haushaltsfolgejahr (Planung)	2025	-69.870,00	78.900,00	-148.770,00 €
11	<b>Summe</b>		<b>-267.408,67 €</b>	<b>653.175,00</b>	<b>-920.583,67 €</b>

<sup>1</sup> Die Übersicht ist als Anlage zum Haushaltsplan entbehrlich, sofern der Vorbericht eine entsprechende Darstellung über die Entwicklung der Finanzmittelüberschüsse und -fehlbeträge enthält.

<sup>2</sup> Angaben können auch in 1.000 € erfolgen.

Übersicht über die Entwicklung des Eigenkapitals <sup>1</sup>				
Ifd. Nr.	Ergebnis (gem. § 2 Abs. 2 Satz 1 Posten E 23)	Jahr	Betrag	nachrichtlich: aufgelaufenes Eigenkapital
			in € <sup>2</sup>	
1	Eigenkapital zum 31.12. des dritten Haushaltsvorjahres	2019		1.012.885,73 €
2	+ Jahresergebnis des zweiten Haushaltsvorjahres	2020	127.834,21 €	1.140.719,94 €
3	+ Rechnungsergebnis des Haushaltsvorjahres	2021	-202.260,00 €	938.459,94 €
4	+ Ansatz für Jahresergebnis des Haushaltsjahres	2022	-245.540,00 €	692.919,94 €
5	+ Ansatz für Jahresergebnis des Haushaltsfolgejahres	2023	-155.190,00 €	537.729,94 €
6	+ geplantes Jahresergebnis des 2. Haushaltsfolgejahres	2024	-141.040,00 €	396.689,94 €
7	+ geplantes Jahresergebnis des 3. Haushaltsfolgejahres	2025	-138.100,00 €	258.589,94 €

<sup>1</sup> Die Übersicht ist als Anlage zum Haushaltsplan entbehrlich, sofern der Vorbericht eine entsprechend aussagekräftige Darstellung der Entwicklung des Eigenkapitals enthält.

<sup>2</sup> Angaben können auch in 1.000 € erfolgen.