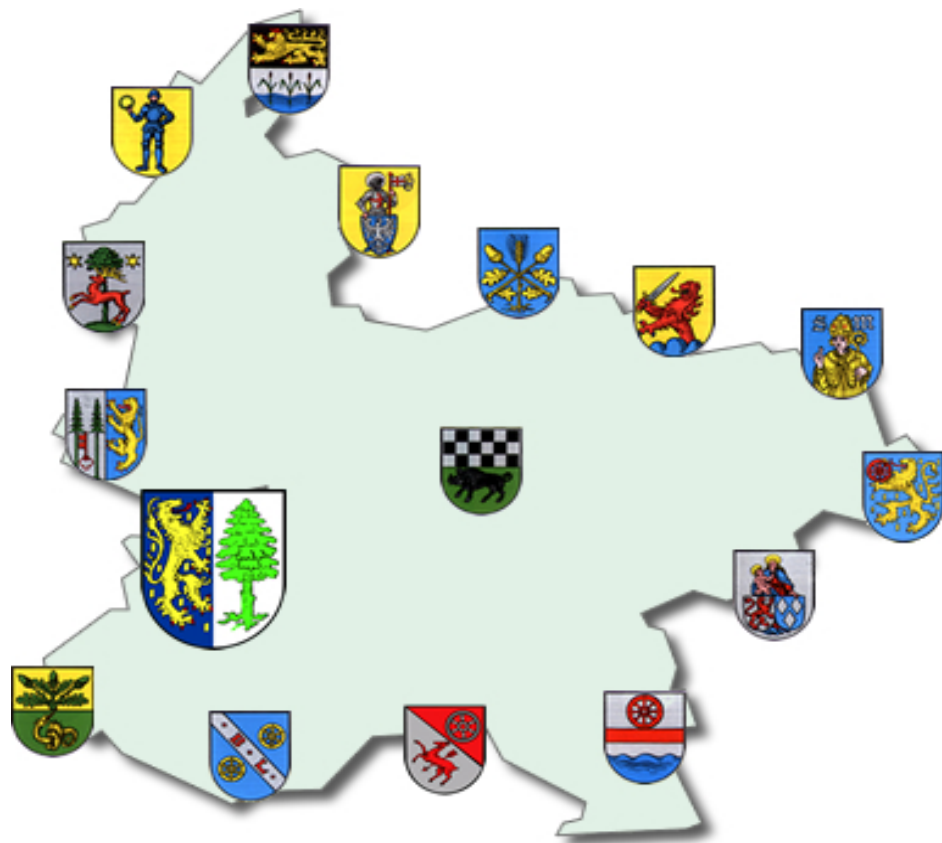


Ortsgemeinde Dannenfels



Jahresabschluss und Jahresrechnung

2016

Inhaltsverzeichnis

1.	Vorwort	3
2.	Aufstellungsvermerk	4
3.	Ergebnis-/ Finanzrechnung	5
4.	Teilergebnis- und Teilfinanzrechnung	10
5.	Bilanz zum 31.12.2016 (Konten-/Staffelform)	23
6.	Anhang nach § 48 GemHVO	30
	Anlagen zum Anhang:	
	Übersicht über Grundstücke mit eingeschränkter Nutzung	40
	Übersicht über eingeräumte Rechte an fremden Grundstücken	42
	Übersicht über die Mitglieder des Gemeinderates	43
	Graphische Darstellung der Bilanz	44
7.	Rechenschaftsbericht nach § 49 GemHVO	45
	Anlagen zum Rechenschaftsbericht:	
	Kreditverzeichnis	69
	Plan-Ist-Auswertung nach Buchungsstellen	70
8.	Anlagenübersicht / Sonderpostenübersicht	98
9.	Forderungsübersicht	100
10.	Verbindlichkeitenübersicht	101
11.	Übersicht über die über das Ende des Haushaltsjahres hinaus geltenden Haushaltsermächtigungen	102
12.	Entwicklung Jahresergebnisse	103
13.	Entwicklung Finanzmittelüberschüsse/-fehlbeträge	104
14.	Entwicklung Eigenkapital	105

Vorwort

Die Gemeinden haben nach §108 Gemeindeordnung (GemO) für den Schluss eines jeden Haushaltsjahres einen Jahresabschluss aufzustellen, in dem das Ergebnis der Haushaltswirtschaft des Haushaltsjahres nachzuweisen ist.

Er hat das Vermögen, das Eigenkapital, die Sonderposten, die Rückstellungen, die Verbindlichkeiten, die Rechnungsabgrenzungsposten, die Erträge und Aufwendungen sowie die Einzahlungen und Auszahlungen vollständig zu enthalten, soweit durch Gesetz oder aufgrund eines Gesetzes nichts anderes bestimmt ist.

Der Jahresabschluss hat unter Beachtung der Grundsätze ordnungsmäßiger Buchführung für Gemeinden ein den tatsächlichen Verhältnissen entsprechendes Bild der Vermögens-, Finanz- und Ertragslage der Gemeinde zu vermitteln.

Die Vermögenslage einer Gemeinde wird durch die stichtagsbezogene Schlussbilanz in komprimierter Form dargestellt. Das Vermögen auf der Aktivseite der Bilanz (Kapitalverwendung) wird den Schulden, Rückstellungen und Sonderposten auf der Passivseite (Kapitalherkunft) gegenübergestellt. Die Saldoposition – das Eigenkapital (Reinvermögen) – gibt Auskunft über die Finanzlage der Kommune.

Die Finanz- und Ertragslage wird aus der zeitraumbezogenen Finanz- und Ergebnisrechnung sowie den Teilrechnungen ersichtlich. Die Finanzrechnung zeigt Herkunft und Verwendung der eingesetzten Finanzmittel auf und informiert über die Liquidität der Gemeinde. Die Ergebnisrechnung, ähnlich einer Gewinn- und Verlustrechnung im kaufmännischen Rechnungswesen, stellt Ressourcenaufkommen und Ressourcenverzehr gegenüber. Der Saldo der Ergebnisrechnung (Erträge ./ Aufwendungen) zeigt die Ertragslage und verändert das Eigenkapital der Kommune.

Die Bestandteile und Anlagen des Jahresabschlusses sind dem folgenden Aufstellungsvermerk zu entnehmen.

Der Jahresabschluss ist innerhalb von sechs Monaten nach Ablauf des Haushaltsjahres aufzustellen. Nach dessen Prüfung durch den örtlichen Rechnungsprüfungsausschuss bzw. den Gemeinderat legt der Ortsbürgermeister den Jahresabschluss nach §110 GemO dem Gemeinderat zur Feststellung vor. Dieser beschließt nach §114 Abs. 1 Satz 1 GemO spätestens zum 31.12. des auf das Haushaltsjahr folgenden Jahres über die Feststellung des geprüften Jahresabschlusses. In einem gesonderten Beschluss nach §114 Abs. 1 Satz 2 GemO entscheidet der Rat auch über die Entlastung des Bürgermeisters und der Beigeordneten, soweit diese einen eigenen Geschäftsbereich leiten oder den Bürgermeister vertreten haben.

Aufstellungsvermerk

Der Jahresabschluss besteht aus (§ 108 Abs. 2 Gemeindeordnung)

1. der Ergebnisrechnung,
2. der Finanzrechnung,
3. den Teilrechnungen,
4. der Bilanz,
5. dem Anhang.

Dem Jahresabschluss sind als Anlagen beizufügen (§ 108 Abs. 3 Gemeindeordnung)

1. der Rechenschaftsbericht,
2. der Beteiligungsbericht gemäß § 90 Abs. 2 (GemO),
3. der Anlagenübersicht,
4. der Forderungsübersicht,
5. der Verbindlichkeitenübersicht,
6. eine Übersicht über die über das Ende des Haushaltsjahres hinaus geltenden Haushaltsermächtigungen.

Der Jahresabschluss der Ortsgemeinde Dannenfels zum 31.12.2016 wurde gemäß § 108 Gemeindeordnung (GemO) in Verbindung mit §§ 43 ff. Gemeindehaushaltsverordnung (GemHVO) aufgestellt.

Kirchheimbolanden, 13. März 2018

Ortsgemeinde Dannenfels

gez. Huy

(Huy)
Ortsbürgermeister

Verbandsgemeindeverwaltung

Kirchheimbolanden

Im Auftrag:

gez. Billenstein

(Billestein P.)
Abteilungsleiter

F.d.R.d.A.

Im Auftrag:

gez. Billenstein

(Billestein A.)
Finanzabteilung

Ergebnis- und Finanzrechnung

Gesamthaushalt

Haushaltsjahr 2016

Doppischer Produktplan 2016 Rechnung

Gesamthaushalt

<u>Ergebnisrechnung</u>	Ergebnis Vorjahr (Spalte 1)	Gesamt-Ansatz HHJ (Spalte 2)	Rechn.ergebnis HHJ (Spalte 3)	Vergl. Ansatz/RE HHJ (Sp3-2)	Ergebn.verän. ggü HhVj (Sp3-1)
Ertrags- und Aufwandsarten					
1 Steuern und ähnliche Abgaben	667.052,52	689.170,00	476.333,80	-212.836,20	-190.718,72
2 + Zuwendungen, allgemeine Umlagen und sonst. Transfererträge	107.842,41	438.480,00	289.728,35	-148.751,65	181.885,94
3 + Erträge der sozialen Sicherung	0,00	0,00	0,00	0,00	0,00
4 + Öffentlich-rechtliche Leistungsentgelte	70.767,90	71.360,00	81.679,37	10.319,37	10.911,47
5 + Privatrechtliche Leistungsentgelte	63.312,90	35.790,00	43.936,30	8.146,30	-19.376,60
6 + Kostenerstattungen und Kostenumlagen	12.750,29	7.650,00	27.158,80	19.508,80	14.408,51
7 +/- Bestandsveränderungen	0,00	0,00	0,00	0,00	0,00
8 + Andere aktivierte Eigenleistungen	0,00	0,00	0,00	0,00	0,00
9 + Sonstige laufende Erträge	52.240,92	44.630,00	39.655,48	-4.974,52	-12.585,44
10 = Summe der lfd. Erträge aus Verwaltungstätigkeit	973.966,94	1.287.080,00	958.492,10	-328.587,90	-15.474,84
11 - Personalaufwendungen	103.857,21	371.420,00	311.991,17	-59.428,83	208.133,96
12 - Versorgungsaufwendungen	4.908,00	5.300,00	5.254,00	-46,00	346,00
13 - Aufwendungen für Sach- und Dienstleistungen	293.872,81	345.780,00	255.358,63	-90.421,37	-38.514,18
14 - Bilanzielle Abschreibungen	176.850,64	163.260,00	163.412,46	152,46	-13.438,18
15 - Abschreibungen auf Umlaufvermögen	0,00	0,00	0,00	0,00	0,00
16 - Zuwendungen, Umlagen und sonstige Transferaufwendungen	538.708,32	611.520,00	505.817,43	-105.702,57	-32.890,89
17 - Aufwendungen der sozialen Sicherung	0,00	0,00	0,00	0,00	0,00
18 - Sonstige laufende Aufwendungen	26.274,40	17.700,00	18.784,26	1.084,26	-7.490,14
19 = Summe der lfd. Aufwendungen aus Verwaltungstätigkeit	1.144.471,38	1.514.980,00	1.260.617,95	-254.362,05	116.146,57
20 Laufendes Ergebnis aus Verwaltungstätigkeit	-170.504,44	-227.900,00	-302.125,85	-74.225,85	-131.621,41
21 + Zinserträge und sonstige Finanzerträge	3,11	1.000,00	1.213,36	213,36	1.210,25
22 - Zinsaufwendungen und sonstige Finanzaufwendungen	10.243,16	17.920,00	12.035,42	-5.884,58	1.792,26
23 = Finanzergebnis	-10.240,05	-16.920,00	-10.822,06	6.097,94	-582,01
24 = Ordentliches Ergebnis	-180.744,49	-244.820,00	-312.947,91	-68.127,91	-132.203,42
25 + Außerordentliche Erträge	2.119,40	0,00	0,00	0,00	-2.119,40
26 - Außerordentliche Aufwendungen	30.233,14	0,00	0,00	0,00	-30.233,14
27 = Außerordentliches Ergebnis	-28.113,74	0,00	0,00	0,00	28.113,74
28 = Jahresergebnis (Jahresüberschuss/Jahresfehlbetrag)	-208.858,23	-244.820,00	-312.947,91	-68.127,91	-104.089,68
29 - Einstellungen in den Sopo für Belastungen aus dem komm. Finanzausgleich	0,00	0,00	0,00	0,00	0,00
30 + Entnahmen aus dem Sopo für Belastungen aus dem komm. Finanzausgleich	0,00	0,00	0,00	0,00	0,00
31 Jahresergebnis nach Veränderung des Sopo für komm. Finanzausgleich	-208.858,23	-244.820,00	-312.947,91	-68.127,91	-104.089,68

Doppischer Produktplan 2016 Rechnung

Gesamthaushalt					
<u>Ergebnisrechnung</u>					
Ertrags- und Aufwandsarten	Ergebnis Vorjahr (Spalte 1)	Gesamt-Ansatz HHJ (Spalte 2)	Rechn.ergebnis HHJ (Spalte 3)	Vergl. Ansatz/RE HHJ (Sp3-2)	Ergebn.verän. ggü HhVj (Sp3-1)
32 nachrichtlich: Gesamterträge	976.089,45	1.288.080,00	959.705,46	-328.374,54	-16.383,99
33 nachrichtlich: Gesamtaufwendungen	1.184.947,68	1.532.900,00	1.272.653,37	-260.246,63	87.705,69
34 nachrichtlich: Differenz	-208.858,23	-244.820,00	-312.947,91	-68.127,91	-104.089,68
<u>Finanzrechnung Ortsgemeinden</u>					
	Ergebnis Vorjahr (Spalte 1)	Gesamt-Ansatz HHJ (Spalte 2)	Rechn.ergebnis HHJ (Spalte 3)	Vergl. Ansatz/RE HHJ (Sp3-2)	Ergebn.verän. ggü HhVj (Sp3-1)
1 Steuern und ähnliche Abgaben	688.466,31	689.170,00	458.766,21	-230.403,79	-229.700,10
2 + Zuwendungen, allgem. Umlagen u. sonst. Transfereinz.	56.990,00	379.830,00	231.445,16	-148.384,84	174.455,16
3 + Einzahlungen der sozialen Sicherung	0,00	0,00	0,00	0,00	0,00
4 + Öffentlich-rechtliche Leistungsentgelte	25.904,94	21.750,00	32.207,33	10.457,33	6.302,39
5 + Privatrechtliche Leistungsentgelte	63.834,28	35.780,00	43.642,30	7.862,30	-20.191,98
6 + Kostenerstattungen und Kostenumlagen	16.675,35	7.650,00	12.810,27	5.160,27	-3.865,08
7 + Bestandsveränderungen Erzeugnisse	0,00	0,00	0,00	0,00	0,00
8 + Andere aktivierte Eigenleistungen	0,00	0,00	0,00	0,00	0,00
9 + Sonstige laufende Einzahlungen	46.745,02	43.450,00	43.454,10	4,10	-3.290,92
10 = Summe der lfd. Einzahlungen aus Verwaltungstätigkeit	898.615,90	1.177.630,00	822.325,37	-355.304,63	-76.290,53
11 - Personalauszahlungen	100.879,41	368.420,00	298.942,42	-69.477,58	198.063,01
12 - Versorgungsauszahlungen	4.930,00	5.300,00	5.172,00	-128,00	242,00
13 - Auszahlungen für Sach- und Dienstleistungen	320.747,17	345.780,00	233.377,40	-112.402,60	-87.369,77
14 - Zuwendungen, Umlagen u. sonst. Transferauszahlungen	537.269,55	611.520,00	540.575,43	-70.944,57	3.305,88
15 - Auszahlungen der sozialen Sicherung	0,00	0,00	0,00	0,00	0,00
16 - Sonstige laufende Auszahlungen	25.061,83	17.700,00	16.708,24	-991,76	-8.353,59
17 = Summe der lfd. Auszahlungen aus Verwaltungstätigkeit	988.887,96	1.348.720,00	1.094.775,49	-253.944,51	105.887,53
18 Saldo der lfd. Ein- u. Auszahlungen aus Verw.tätigkeit	-90.272,06	-171.090,00	-272.450,12	-101.360,12	-182.178,06
19 + Zinseinzahlungen und sonstige Finanzeinzahlungen	21,11	1.000,00	943,36	-56,64	922,25
20 - Zinsauszahlungen und sonstige Finanzauszahlungen	10.243,16	17.920,00	12.035,42	-5.884,58	1.792,26
21 Saldo der Zins- u. sonst. Finanzein- u. -auszahlungen	-10.222,05	-16.920,00	-11.092,06	5.827,94	-870,01
22 Saldo der ordentlichen Ein- und Auszahlungen	-100.494,11	-188.010,00	-283.542,18	-95.532,18	-183.048,07
23 + Außerordentliche Einzahlungen	9.308,31	0,00	0,00	0,00	-9.308,31
24 - Außerordentliche Auszahlungen	0,00	0,00	12.457,97	12.457,97	12.457,97
25 Saldo der außerordentlichen Ein- und Auszahlungen	9.308,31	0,00	-12.457,97	-12.457,97	-21.766,28
26 Saldo der ordentlichen und außerordentlichen Ein- und Auszahlungen	-91.185,80	-188.010,00	-296.000,15	-107.990,15	-204.814,35

Doppischer Produktplan 2016 Rechnung

Gesamthaushalt

Finanzrechnung Ortsgemeinden

	Ergebnis Vorjahr (Spalte 1)	Gesamt-Ansatz HHJ (Spalte 2)	Rechn.ergebnis HHJ (Spalte 3)	Vergl. Ansatz/RE HHJ (Sp3-2)	Ergebn.verän. ggü HhVj (Sp3-1)
27 + Einzahlungen aus Investitionszuwendungen	1.700,00	116.000,00	125.926,17	9.926,17	124.226,17
28 + Einzahlungen aus Beiträgen und ähnlichen Entgelten	2.127,67	575.090,00	466.086,88	-109.003,12	463.959,21
29 + Einzahlungen für immaterielle Vermögensgegenstände	0,00	0,00	0,00	0,00	0,00
30 + Einzahlungen für Sachanlagen	0,00	0,00	0,00	0,00	0,00
31 + Einzahlungen für Finanzanlagen	0,00	0,00	0,00	0,00	0,00
32 + Einzahlungen aus sonst. Ausleihungen und Kreditgewährungen	350,00	0,00	0,00	0,00	-350,00
33 + Einzahlungen aus der Veräußerung von Vorräten	37.000,00	0,00	0,00	0,00	-37.000,00
34 + Sonstige Investitionseinzahlungen	0,00	0,00	0,00	0,00	0,00
35 = Summe der Einzahlungen aus Investitionstätigkeit	41.177,67	691.090,00	592.013,05	-99.076,95	550.835,38
36 - Auszahlungen für immaterielle Vermögensgegenstände	0,00	0,00	0,00	0,00	0,00
37 - Auszahlungen für Sachanlagen	2.594,90	1.143.910,00	1.083.465,42	-60.444,58	1.080.870,52
38 - Auszahlungen für Finanzanlagen	0,00	0,00	0,00	0,00	0,00
39 - Auszahlungen für sonst. Ausleihungen u. Kreditgewährungen	0,00	0,00	0,00	0,00	0,00
40 - Auszahlungen für den Erwerb von Vorräten	0,00	0,00	0,00	0,00	0,00
41 - Sonstige Investitionsauszahlungen	0,00	0,00	0,00	0,00	0,00
42 = Summe der Auszahlungen aus Investitionstätigkeit	2.594,90	1.143.910,00	1.083.465,42	-60.444,58	1.080.870,52
43 Saldo der Ein- und Auszahlungen aus Investitionstätigkeit	38.582,77	-452.820,00	-491.452,37	-38.632,37	-530.035,14
44 Finanzmittelüberschuss / -fehlbetrag	-52.603,03	-640.830,00	-787.452,52	-146.622,52	-734.849,49
45 + Einzahlungen aus der Aufnahme von Investitionskrediten	0,00	452.820,00	250.000,00	-202.820,00	250.000,00
46 - Auszahlungen zur Tilgung von Investitionskrediten	61.978,94	40.450,00	55.450,00	15.000,00	-6.528,94
47 Saldo der Ein- und Auszahlungen aus Investitionskrediten	-61.978,94	412.370,00	194.550,00	-217.820,00	256.528,94
48 + Zunahme VB ggü der VG aus Liquiditätskrediten	1.071.948,66	228.460,00	2.261.215,20	2.032.755,20	1.189.266,54
49 - Abnahme VB ggü der VG aus Liquiditätskrediten	957.299,19	0,00	1.669.441,17	1.669.441,17	712.141,98
50 Veränderung der Verbindlichkeiten ggü der VG aus Krediten zur Liquiditätssicher.	114.649,47	228.460,00	591.774,03	363.314,03	477.124,56
51 + Abnahme Ford ggü der VG aus Zahlungsmittelbestand	0,00	0,00	0,00	0,00	0,00
52 - Zunahme Ford ggü der VG aus Zahlungsmittelbestand	0,00	0,00	0,00	0,00	0,00
53 Veränderung der Forderungen ggü der VG aus dem Zahlungsmittelbestand	0,00	0,00	0,00	0,00	0,00
54 Saldo der Ein- und Auszahlungen aus Finanzierungstätigkeit	52.670,53	640.830,00	786.324,03	145.494,03	733.653,50
55 Einzahlungen aus durchlaufenden Geldern	193,07	0,00	1.408,49	1.408,49	1.215,42
56 Auszahlungen aus durchlaufenden Geldern	260,57	0,00	280,00	280,00	19,43
57 Saldo der durchlaufenden Gelder	-67,50	0,00	1.128,49	1.128,49	1.195,99

Doppischer Produktplan 2016 Rechnung

Gesamthaushalt

Finanzrechnung Ortsgemeinden

	Ergebnis Vorjahr (Spalte 1)	Gesamt-Ansatz HHJ (Spalte 2)	Rechn.ergebnis HHJ (Spalte 3)	Vergl. Ansatz/RE HHJ (Sp3-2)	Ergebn.verän. ggü HhVj (Sp3-1)
58 Nachrichtlich: Saldo Ziff. 44 + 54	67,50	0,00	-1.128,49	-1.128,49	-1.195,99
59 nachrichtlich: ordentliche Einzahlungen	898.637,01	1.178.630,00	823.268,73	-355.361,27	-75.368,28
60 nachrichtlich: ordentliche Auszahlungen	999.131,12	1.366.640,00	1.106.810,91	-259.829,09	107.679,79
61 nachrichtlich: Saldo ordentliche Ein-/Auszahlungen	-100.494,11	-188.010,00	-283.542,18	-95.532,18	-183.048,07
62 nachrichtlich: Gesamteinzahlungen	949.316,06	2.322.540,00	1.666.690,27	-655.849,73	717.374,21
63 nachrichtlich: Gesamtauszahlungen	1.063.965,53	2.551.000,00	2.258.464,30	-292.535,70	1.194.498,77
64 nachrichtlich: Differenz	-114.649,47	-228.460,00	-591.774,03	-363.314,03	-477.124,56

Teilergebnis- und Teil-Finanzrechnung

Haushaltsjahr 2016

- Teilhaushalt 1: Zentrale Verwaltung
- Teilhaushalt 2: Schule und Kultur
- Teilhaushalt 3: Soziales und Jugend
- Teilhaushalt 4: Gesundheit und Sport
- Teilhaushalt 5: Gestaltung Umwelt
- Teilhaushalt 6: Zentrale Finanzleistungen

Doppischer Produktplan 2016 Rechnung

Hauptproduktbereich	1	Zentrale Verwaltung	extern				
			Rechtsbindung: Pflichtaufgabe				
<u>Teilergebnisrechnung</u>			Ergebnis Vorjahr	Gesamt-Ansatz	Rechn.ergebnis	Vergl. Ansatz/RE	Ergebn.verän.
Ertrags- und Aufwandsarten			(Spalte 1)	HHJ (Spalte 2)	HHJ (Spalte 3)	HHJ (Sp3-2)	ggü HhVj (Sp3-1)
1	Steuern und ähnliche Abgaben		0,00	0,00	0,00	0,00	0,00
2	+ Zuwend., allg. Umlagen u. sonst.Transfererträge		2.354,42	2.350,00	2.354,42	4,42	0,00
3	+ Erträge der sozialen Sicherung		0,00	0,00	0,00	0,00	0,00
4	+ Öffentlich-rechtliche Leistungsentgelte		6.094,89	6.100,00	5.794,89	-305,11	-300,00
5	+ Privatrechtliche Leistungsentgelte		28.125,07	27.990,00	29.734,60	1.744,60	1.609,53
6	+ Kostenerstattungen und Kostenumlagen		24,69	0,00	0,00	0,00	-24,69
7	+/- Bestandsveränderungen		0,00	0,00	0,00	0,00	0,00
8	+ Andere aktivierte Eigenleistungen		0,00	0,00	0,00	0,00	0,00
9	+ Sonstige laufende Erträge		2.467,67	1.180,00	70,00	-1.110,00	-2.397,67
10	= Summe der lfd. Erträge aus Verwaltungstätigkeit		39.066,74	37.620,00	37.953,91	333,91	-1.112,83
11	- Personalaufwendungen		18.770,90	18.920,00	32.423,73	13.503,73	13.652,83
12	- Versorgungsaufwendungen		4.908,00	5.300,00	5.254,00	-46,00	346,00
13	- Aufwendungen für Sach- und Dienstleistungen		37.535,63	45.850,00	34.347,58	-11.502,42	-3.188,05
14	- Bilanzielle Abschreibungen		12.952,37	12.750,00	12.733,69	-16,31	-218,68
15	- Abschreibungen auf Umlaufvermögen		0,00	0,00	0,00	0,00	0,00
16	- Zuwend., Umlagen u. sonst. Transferaufwendungen		144,15	150,00	55,56	-94,44	-88,59
17	- Aufwendungen der sozialen Sicherung		0,00	0,00	0,00	0,00	0,00
18	- Sonstige laufende Aufwendungen		7.513,03	8.210,00	7.850,50	-359,50	337,47
19	= Summe der lfd. Aufwendungen aus Verwaltungstätigkeit		81.824,08	91.180,00	92.665,06	1.485,06	10.840,98
20	= Laufendes Ergebnis aus Verwaltungstätigkeit		-42.757,34	-53.560,00	-54.711,15	-1.151,15	-11.953,81
21	+ Zinserträge und sonstige Finanzerträge		0,00	0,00	205,00	205,00	205,00
22	- Zinsaufwendungen u. sonst. Finanzaufwendungen		0,00	0,00	0,00	0,00	0,00
23	= Finanzergebnis		0,00	0,00	205,00	205,00	205,00
24	= Ordentliches Ergebnis		-42.757,34	-53.560,00	-54.506,15	-946,15	-11.748,81
25	+ Außerordentliche Erträge		0,00	0,00	0,00	0,00	0,00
26	- Außerordentliche Aufwendungen		28.108,00	0,00	0,00	0,00	-28.108,00
27	= Außerordentliches Ergebnis		-28.108,00	0,00	0,00	0,00	28.108,00
28	= Jahresergebnis - vor Verrechnung der internen Leistungsbeziehungen -		-70.865,34	-53.560,00	-54.506,15	-946,15	16.359,19
29	+ Erträge aus internen Leistungsbeziehungen		0,00	0,00	0,00	0,00	0,00
30	- Aufwendungen aus internen Leistungsbeziehungen		7.440,40	2.750,00	2.750,90	0,90	-4.689,50
31	= Saldo der Erträge und Aufwendungen aus internen Leistungsbeziehungen		-7.440,40	-2.750,00	-2.750,90	-0,90	4.689,50
32	= Jahresergebnis - nach Verrechnung der internen Leistungsbeziehungen -		-78.305,74	-56.310,00	-57.257,05	-947,05	21.048,69

Doppischer Produktplan 2016 Rechnung

Hauptproduktbereich	1	Zentrale Verwaltung	extern				
			Rechtsbindung: Pflichtaufgabe				
<u>Teilfinanzrechnung</u>			Ergebnis Vorjahr	Gesamt-Ansatz	Rechn.ergebnis	Vergl. Ansatz/RE	Ergebn.verän.
Ein- und Auszahlungen			(Spalte 1)	HHJ (Spalte 2)	HHJ (Spalte 3)	HHJ (Sp3-2)	ggü HhVj (Sp3-1)
1	Saldo der lfd. Ein- u. Auszahlungen aus Verw.tätigkeit		-28.269,62	-41.350,00	-32.265,54	9.084,46	-3.995,92
2	Saldo der Zins- u. sonst. Finanzein- u. -auszahlungen		0,00	0,00	0,00	0,00	0,00
3	Saldo der ordentlichen Ein- und Auszahlungen		-28.269,62	-41.350,00	-32.265,54	9.084,46	-3.995,92
4	Saldo der außerordentlichen Ein- und Auszahlungen		0,00	0,00	0,00	0,00	0,00
5	Saldo der ordentlichen und außerordentlichen Ein- und Auszahlungen vor Verrechnung der internen Leistungsbeziehungen		-28.269,62	-41.350,00	-32.265,54	9.084,46	-3.995,92
6	Saldo der Ein- und Auszahlungen aus internen Leistungsbeziehungen		-7.440,40	-2.750,00	-2.750,90	-0,90	4.689,50
7	Saldo der ordentlichen und außerordentlichen Ein- und Auszahlungen nach Verrechnung der internen Leistungsbeziehungen		-35.710,02	-44.100,00	-35.016,44	9.083,56	693,58
8	+ Einzahlungen aus Investitionszuwendungen		0,00	0,00	0,00	0,00	0,00
9	+ Einzahlungen aus Beiträgen und ähnlichen Entgelten		0,00	0,00	0,00	0,00	0,00
10	+ Einzahlungen für immaterielle Vermögensgegenstände		0,00	0,00	0,00	0,00	0,00
11	+ Einzahlungen für Sachanlagen		0,00	0,00	0,00	0,00	0,00
12	+ Einzahlungen für Finanzanlagen		0,00	0,00	0,00	0,00	0,00
13	+ Einzahlungen aus sonst. Ausleihungen und Kreditgewährungen		0,00	0,00	0,00	0,00	0,00
14	+ Einzahlungen aus der Veräußerung von Vorräten		37.000,00	0,00	0,00	0,00	-37.000,00
15	+ Sonstige Investitionseinzahlungen		0,00	0,00	0,00	0,00	0,00
16	= Summe der Einzahlungen aus Investitionstätigkeit		37.000,00	0,00	0,00	0,00	-37.000,00
17	- Auszahlungen für immaterielle Vermögensgegenstände		0,00	0,00	0,00	0,00	0,00
18	- Auszahlungen für Sachanlagen		0,00	0,00	0,00	0,00	0,00
19	- Auszahlungen für Finanzanlagen		0,00	0,00	0,00	0,00	0,00
20	- Auszahlungen für sonst. Ausleihungen u. Kreditgewährungen		0,00	0,00	0,00	0,00	0,00
21	- Auszahlungen für den Erwerb von Vorräten		0,00	0,00	0,00	0,00	0,00
22	- Sonstige Investitionsauszahlungen		0,00	0,00	0,00	0,00	0,00
23	= Summe der Auszahlungen aus Investitionstätigkeit		0,00	0,00	0,00	0,00	0,00
24	Saldo der Ein- und Auszahlungen aus Investitionstätigkeit		37.000,00	0,00	0,00	0,00	-37.000,00
25	Finanzmittelüberschuss / -fehlbetrag des Teilhaushalts		1.289,98	-44.100,00	-35.016,44	9.083,56	-36.306,42

Doppischer Produktplan 2016 Rechnung

Hauptproduktbereich	2	Schule und Kultur	extern Rechtsbindung: Pflichtaufgabe				
<u>Teilergebnisrechnung</u>			Ergebnis Vorjahr (Spalte 1)	Gesamt-Ansatz HHJ (Spalte 2)	Rechn.ergebnis HHJ (Spalte 3)	Vergl. Ansatz/RE HHJ (Sp3-2)	Ergebn.verän. ggü HhVj (Sp3-1)
Ertrags- und Aufwandsarten							
1	Steuern und ähnliche Abgaben		0,00	0,00	0,00	0,00	0,00
2	+ Zuwend., allg. Umlagen u. sonst.Transfererträge		13,29	10,00	1.213,28	1.203,28	1.199,99
3	+ Erträge der sozialen Sicherung		0,00	0,00	0,00	0,00	0,00
4	+ Öffentlich-rechtliche Leistungsentgelte		0,00	0,00	0,00	0,00	0,00
5	+ Privatrechtliche Leistungsentgelte		0,00	0,00	0,00	0,00	0,00
6	+ Kostenerstattungen und Kostenumlagen		0,00	0,00	0,00	0,00	0,00
7	+/- Bestandsveränderungen		0,00	0,00	0,00	0,00	0,00
8	+ Andere aktivierte Eigenleistungen		0,00	0,00	0,00	0,00	0,00
9	+ Sonstige laufende Erträge		0,00	0,00	0,00	0,00	0,00
10	= Summe der lfd. Erträge aus Verwaltungstätigkeit		13,29	10,00	1.213,28	1.203,28	1.199,99
11	- Personalaufwendungen		953,76	530,00	737,19	207,19	-216,57
12	- Versorgungsaufwendungen		0,00	0,00	0,00	0,00	0,00
13	- Aufwendungen für Sach- und Dienstleistungen		1.318,80	1.650,00	2.282,44	632,44	963,64
14	- Bilanzielle Abschreibungen		130,98	130,00	130,98	0,98	0,00
15	- Abschreibungen auf Umlaufvermögen		0,00	0,00	0,00	0,00	0,00
16	- Zuwend., Umlagen u. sonst. Transferaufwendungen		0,00	0,00	0,00	0,00	0,00
17	- Aufwendungen der sozialen Sicherung		0,00	0,00	0,00	0,00	0,00
18	- Sonstige laufende Aufwendungen		1.420,46	1.280,00	1.253,17	-26,83	-167,29
19	= Summe der lfd. Aufwendungen aus Verwaltungstätigkeit		3.824,00	3.590,00	4.403,78	813,78	579,78
20	= Laufendes Ergebnis aus Verwaltungstätigkeit		-3.810,71	-3.580,00	-3.190,50	389,50	620,21
21	+ Zinserträge und sonstige Finanzerträge		0,00	0,00	0,00	0,00	0,00
22	- Zinsaufwendungen u. sonst. Finanzaufwendungen		0,00	0,00	0,00	0,00	0,00
23	= Finanzergebnis		0,00	0,00	0,00	0,00	0,00
24	= Ordentliches Ergebnis		-3.810,71	-3.580,00	-3.190,50	389,50	620,21
25	+ Außerordentliche Erträge		0,00	0,00	0,00	0,00	0,00
26	- Außerordentliche Aufwendungen		0,00	0,00	0,00	0,00	0,00
27	= Außerordentliches Ergebnis		0,00	0,00	0,00	0,00	0,00
28	= Jahresergebnis - vor Verrechnung der internen Leistungsbeziehungen -		-3.810,71	-3.580,00	-3.190,50	389,50	620,21
29	+ Erträge aus internen Leistungsbeziehungen		0,00	0,00	0,00	0,00	0,00
30	- Aufwendungen aus internen Leistungsbeziehungen		0,00	0,00	0,00	0,00	0,00
31	= Saldo der Erträge und Aufwendungen aus internen Leistungsbeziehungen		0,00	0,00	0,00	0,00	0,00
32	= Jahresergebnis - nach Verrechnung der internen Leistungsbeziehungen -		-3.810,71	-3.580,00	-3.190,50	389,50	620,21

Doppischer Produktplan 2016 Rechnung

Hauptproduktbereich	2	Schule und Kultur	extern Rechtsbindung: Pflichtaufgabe				
<u>Teilfinanzrechnung</u>			Ergebnis Vorjahr (Spalte 1)	Gesamt-Ansatz HHJ (Spalte 2)	Rechn.ergebnis HHJ (Spalte 3)	Vergl. Ansatz/RE HHJ (Sp3-2)	Ergebn.verän. ggü HhVj (Sp3-1)
Ein- und Auszahlungen							
1	Saldo der lfd. Ein- u. Auszahlungen aus Verw.tätigkeit		-3.490,02	-3.460,00	-3.155,80	304,20	334,22
2	Saldo der Zins- u. sonst. Finanzein- u. -auszahlungen		0,00	0,00	0,00	0,00	0,00
3	Saldo der ordentlichen Ein- und Auszahlungen		-3.490,02	-3.460,00	-3.155,80	304,20	334,22
4	Saldo der außerordentlichen Ein- und Auszahlungen		0,00	0,00	0,00	0,00	0,00
5	Saldo der ordentlichen und außerordentlichen Ein- und Auszahlungen vor Verrechnung der internen Leistungsbeziehungen		-3.490,02	-3.460,00	-3.155,80	304,20	334,22
6	Saldo der Ein- und Auszahlungen aus internen Leistungsbeziehungen		0,00	0,00	0,00	0,00	0,00
7	Saldo der ordentlichen und außerordentlichen Ein- und Auszahlungen nach Verrechnung der internen Leistungsbeziehungen		-3.490,02	-3.460,00	-3.155,80	304,20	334,22
8	+ Einzahlungen aus Investitionszuwendungen		0,00	0,00	0,00	0,00	0,00
9	+ Einzahlungen aus Beiträgen und ähnlichen Entgelten		0,00	0,00	0,00	0,00	0,00
10	+ Einzahlungen für immaterielle Vermögensgegenstände		0,00	0,00	0,00	0,00	0,00
11	+ Einzahlungen für Sachanlagen		0,00	0,00	0,00	0,00	0,00
12	+ Einzahlungen für Finanzanlagen		0,00	0,00	0,00	0,00	0,00
13	+ Einzahlungen aus sonst. Ausleihungen und Kreditgewährungen		0,00	0,00	0,00	0,00	0,00
14	+ Einzahlungen aus der Veräußerung von Vorräten		0,00	0,00	0,00	0,00	0,00
15	+ Sonstige Investitionseinzahlungen		0,00	0,00	0,00	0,00	0,00
16	= Summe der Einzahlungen aus Investitionstätigkeit		0,00	0,00	0,00	0,00	0,00
17	- Auszahlungen für immaterielle Vermögensgegenstände		0,00	0,00	0,00	0,00	0,00
18	- Auszahlungen für Sachanlagen		0,00	0,00	0,00	0,00	0,00
19	- Auszahlungen für Finanzanlagen		0,00	0,00	0,00	0,00	0,00
20	- Auszahlungen für sonst. Ausleihungen u. Kreditgewährungen		0,00	0,00	0,00	0,00	0,00
21	- Auszahlungen für den Erwerb von Vorräten		0,00	0,00	0,00	0,00	0,00
22	- Sonstige Investitionsauszahlungen		0,00	0,00	0,00	0,00	0,00
23	= Summe der Auszahlungen aus Investitionstätigkeit		0,00	0,00	0,00	0,00	0,00
24	Saldo der Ein- und Auszahlungen aus Investitionstätigkeit		0,00	0,00	0,00	0,00	0,00
25	Finanzmittelüberschuss / -fehlbetrag des Teilhaushalts		-3.490,02	-3.460,00	-3.155,80	304,20	334,22

Doppischer Produktplan 2016 Rechnung

Hauptproduktbereich	3	Soziales und Jugend	extern Rechtsbindung: Pflichtaufgabe				
<u>Teilergebnisrechnung</u>			Ergebnis Vorjahr (Spalte 1)	Gesamt-Ansatz HHJ (Spalte 2)	Rechn.ergebnis HHJ (Spalte 3)	Vergl. Ansatz/RE HHJ (Sp3-2)	Ergebn.verän. ggü HhVj (Sp3-1)
Ertrags- und Aufwandsarten							
1	Steuern und ähnliche Abgaben		0,00	0,00	0,00	0,00	0,00
2	+ Zuwend., allg. Umlagen u. sonst.Transfererträge		10.311,35	250.220,00	197.350,07	-52.869,93	187.038,72
3	+ Erträge der sozialen Sicherung		0,00	0,00	0,00	0,00	0,00
4	+ Öffentlich-rechtliche Leistungsentgelte		0,00	0,00	556,50	556,50	556,50
5	+ Privatrechtliche Leistungsentgelte		0,00	0,00	0,00	0,00	0,00
6	+ Kostenerstattungen und Kostenumlagen		0,00	0,00	21.278,06	21.278,06	21.278,06
7	+/- Bestandsveränderungen		0,00	0,00	0,00	0,00	0,00
8	+ Andere aktivierte Eigenleistungen		0,00	0,00	0,00	0,00	0,00
9	+ Sonstige laufende Erträge		0,00	0,00	0,00	0,00	0,00
10	= Summe der lfd. Erträge aus Verwaltungstätigkeit		10.311,35	250.220,00	219.184,63	-31.035,37	208.873,28
11	- Personalaufwendungen		999,19	251.170,00	199.323,59	-51.846,41	198.324,40
12	- Versorgungsaufwendungen		0,00	0,00	0,00	0,00	0,00
13	- Aufwendungen für Sach- und Dienstleistungen		59.209,49	73.170,00	62.512,20	-10.657,80	3.302,71
14	- Bilanzielle Abschreibungen		15.759,97	9.250,00	9.327,74	77,74	-6.432,23
15	- Abschreibungen auf Umlaufvermögen		0,00	0,00	0,00	0,00	0,00
16	- Zuwend., Umlagen u. sonst. Transferaufwendungen		0,00	0,00	0,00	0,00	0,00
17	- Aufwendungen der sozialen Sicherung		0,00	0,00	0,00	0,00	0,00
18	- Sonstige laufende Aufwendungen		471,89	1.760,00	1.576,42	-183,58	1.104,53
19	= Summe der lfd. Aufwendungen aus Verwaltungstätigkeit		76.440,54	335.350,00	272.739,95	-62.610,05	196.299,41
20	= Laufendes Ergebnis aus Verwaltungstätigkeit		-66.129,19	-85.130,00	-53.555,32	31.574,68	12.573,87
21	+ Zinserträge und sonstige Finanzerträge		0,00	0,00	0,00	0,00	0,00
22	- Zinsaufwendungen u. sonst. Finanzaufwendungen		0,00	0,00	0,00	0,00	0,00
23	= Finanzergebnis		0,00	0,00	0,00	0,00	0,00
24	= Ordentliches Ergebnis		-66.129,19	-85.130,00	-53.555,32	31.574,68	12.573,87
25	+ Außerordentliche Erträge		0,00	0,00	0,00	0,00	0,00
26	- Außerordentliche Aufwendungen		0,00	0,00	0,00	0,00	0,00
27	= Außerordentliches Ergebnis		0,00	0,00	0,00	0,00	0,00
28	= Jahresergebnis - vor Verrechnung der internen Leistungsbeziehungen -		-66.129,19	-85.130,00	-53.555,32	31.574,68	12.573,87
29	+ Erträge aus internen Leistungsbeziehungen		0,00	0,00	0,00	0,00	0,00
30	- Aufwendungen aus internen Leistungsbeziehungen		0,00	0,00	0,00	0,00	0,00
31	= Saldo der Erträge und Aufwendungen aus internen Leistungsbeziehungen		0,00	0,00	0,00	0,00	0,00
32	= Jahresergebnis - nach Verrechnung der internen Leistungsbeziehungen -		-66.129,19	-85.130,00	-53.555,32	31.574,68	12.573,87

Doppischer Produktplan 2016 Rechnung

Hauptproduktbereich	3	Soziales und Jugend		extern			
				Rechtsbindung:	Pflichtaufgabe		
<u>Teilfinanzrechnung</u>			Ergebnis Vorjahr	Gesamt-Ansatz	Rechn.ergebnis	Vergl. Ansatz/RE	Ergebn.verän.
Ein- und Auszahlungen			(Spalte 1)	HHJ (Spalte 2)	HHJ (Spalte 3)	HHJ (Sp3-2)	ggü HhVj (Sp3-1)
1	Saldo der lfd. Ein- u. Auszahlungen aus Verw.tätigkeit		-72.834,09	-80.760,00	-57.249,77	23.510,23	15.584,32
2	Saldo der Zins- u. sonst. Finanzein- u. -auszahlungen		0,00	0,00	0,00	0,00	0,00
3	Saldo der ordentlichen Ein- und Auszahlungen		-72.834,09	-80.760,00	-57.249,77	23.510,23	15.584,32
4	Saldo der außerordentlichen Ein- und Auszahlungen		0,00	0,00	0,00	0,00	0,00
5	Saldo der ordentlichen und außerordentlichen Ein- und Auszahlungen vor Verrechnung der internen Leistungsbeziehungen		-72.834,09	-80.760,00	-57.249,77	23.510,23	15.584,32
6	Saldo der Ein- und Auszahlungen aus internen Leistungsbeziehungen		0,00	0,00	0,00	0,00	0,00
7	Saldo der ordentlichen und außerordentlichen Ein- und Auszahlungen nach Verrechnung der internen Leistungsbeziehungen		-72.834,09	-80.760,00	-57.249,77	23.510,23	15.584,32
8	+ Einzahlungen aus Investitionszuwendungen		0,00	0,00	0,00	0,00	0,00
9	+ Einzahlungen aus Beiträgen und ähnlichen Entgelten		0,00	0,00	0,00	0,00	0,00
10	+ Einzahlungen für immaterielle Vermögensgegenstände		0,00	0,00	0,00	0,00	0,00
11	+ Einzahlungen für Sachanlagen		0,00	0,00	0,00	0,00	0,00
12	+ Einzahlungen für Finanzanlagen		0,00	0,00	0,00	0,00	0,00
13	+ Einzahlungen aus sonst. Ausleihungen und Kreditgewährungen		0,00	0,00	0,00	0,00	0,00
14	+ Einzahlungen aus der Veräußerung von Vorräten		0,00	0,00	0,00	0,00	0,00
15	+ Sonstige Investitionseinzahlungen		0,00	0,00	0,00	0,00	0,00
16	= Summe der Einzahlungen aus Investitionstätigkeit		0,00	0,00	0,00	0,00	0,00
17	- Auszahlungen für immaterielle Vermögensgegenstände		0,00	0,00	0,00	0,00	0,00
18	- Auszahlungen für Sachanlagen		0,00	0,00	5.438,80	5.438,80	5.438,80
19	- Auszahlungen für Finanzanlagen		0,00	0,00	0,00	0,00	0,00
20	- Auszahlungen für sonst. Ausleihungen u. Kreditgewährungen		0,00	0,00	0,00	0,00	0,00
21	- Auszahlungen für den Erwerb von Vorräten		0,00	0,00	0,00	0,00	0,00
22	- Sonstige Investitionsauszahlungen		0,00	0,00	0,00	0,00	0,00
23	= Summe der Auszahlungen aus Investitionstätigkeit		0,00	0,00	5.438,80	5.438,80	5.438,80
24	Saldo der Ein- und Auszahlungen aus Investitionstätigkeit		0,00	0,00	-5.438,80	-5.438,80	-5.438,80
25	Finanzmittelüberschuss / -fehlbetrag des Teilhaushalts		-72.834,09	-80.760,00	-62.688,57	18.071,43	10.145,52

Doppischer Produktplan 2016 Rechnung

Hauptproduktbereich	4	Gesundheit und Sport	extern Rechtsbindung: Pflichtaufgabe				
<u>Teilergebnisrechnung</u>			Ergebnis Vorjahr (Spalte 1)	Gesamt-Ansatz HHJ (Spalte 2)	Rechn.ergebnis HHJ (Spalte 3)	Vergl. Ansatz/RE HHJ (Sp3-2)	Ergebn.verän. ggü HhVj (Sp3-1)
Ertrags- und Aufwandsarten							
1	Steuern und ähnliche Abgaben		0,00	0,00	0,00	0,00	0,00
2	+ Zuwend., allg. Umlagen u. sonst.Transfererträge		2.511,70	180,00	235,00	55,00	-2.276,70
3	+ Erträge der sozialen Sicherung		0,00	0,00	0,00	0,00	0,00
4	+ Öffentlich-rechtliche Leistungsentgelte		0,00	0,00	0,00	0,00	0,00
5	+ Privatrechtliche Leistungsentgelte		0,00	0,00	0,00	0,00	0,00
6	+ Kostenerstattungen und Kostenumlagen		0,00	0,00	0,00	0,00	0,00
7	+/- Bestandsveränderungen		0,00	0,00	0,00	0,00	0,00
8	+ Andere aktivierte Eigenleistungen		0,00	0,00	0,00	0,00	0,00
9	+ Sonstige laufende Erträge		0,00	0,00	0,00	0,00	0,00
10	= Summe der lfd. Erträge aus Verwaltungstätigkeit		2.511,70	180,00	235,00	55,00	-2.276,70
11	- Personalaufwendungen		2.634,22	0,00	0,00	0,00	-2.634,22
12	- Versorgungsaufwendungen		0,00	0,00	0,00	0,00	0,00
13	- Aufwendungen für Sach- und Dienstleistungen		6.415,10	4.100,00	4.132,92	32,92	-2.282,18
14	- Bilanzielle Abschreibungen		100,00	100,00	100,00	0,00	0,00
15	- Abschreibungen auf Umlaufvermögen		0,00	0,00	0,00	0,00	0,00
16	- Zuwend., Umlagen u. sonst. Transferaufwendungen		0,00	0,00	0,00	0,00	0,00
17	- Aufwendungen der sozialen Sicherung		0,00	0,00	0,00	0,00	0,00
18	- Sonstige laufende Aufwendungen		0,00	0,00	0,00	0,00	0,00
19	= Summe der lfd. Aufwendungen aus Verwaltungstätigkeit		9.149,32	4.200,00	4.232,92	32,92	-4.916,40
20	= Laufendes Ergebnis aus Verwaltungstätigkeit		-6.637,62	-4.020,00	-3.997,92	22,08	2.639,70
21	+ Zinserträge und sonstige Finanzerträge		0,00	0,00	0,00	0,00	0,00
22	- Zinsaufwendungen u. sonst. Finanzaufwendungen		0,00	0,00	0,00	0,00	0,00
23	= Finanzergebnis		0,00	0,00	0,00	0,00	0,00
24	= Ordentliches Ergebnis		-6.637,62	-4.020,00	-3.997,92	22,08	2.639,70
25	+ Außerordentliche Erträge		0,00	0,00	0,00	0,00	0,00
26	- Außerordentliche Aufwendungen		0,00	0,00	0,00	0,00	0,00
27	= Außerordentliches Ergebnis		0,00	0,00	0,00	0,00	0,00
28	= Jahresergebnis - vor Verrechnung der internen Leistungsbeziehungen -		-6.637,62	-4.020,00	-3.997,92	22,08	2.639,70
29	+ Erträge aus internen Leistungsbeziehungen		0,00	0,00	0,00	0,00	0,00
30	- Aufwendungen aus internen Leistungsbeziehungen		0,00	0,00	0,00	0,00	0,00
31	= Saldo der Erträge und Aufwendungen aus internen Leistungsbeziehungen		0,00	0,00	0,00	0,00	0,00
32	= Jahresergebnis - nach Verrechnung der internen Leistungsbeziehungen -		-6.637,62	-4.020,00	-3.997,92	22,08	2.639,70

Doppischer Produktplan 2016 Rechnung

Hauptproduktbereich	4	Gesundheit und Sport		extern	
				Rechtsbindung:	Pflichtaufgabe
<u>Teilfinanzrechnung</u>					
Ein- und Auszahlungen	Ergebnis Vorjahr (Spalte 1)	Gesamt-Ansatz HHJ (Spalte 2)	Rechn.ergebnis HHJ (Spalte 3)	Vergl. Ansatz/RE HHJ (Sp3-2)	Ergebn.verän. ggü HhVj (Sp3-1)
1 Saldo der lfd. Ein- u. Auszahlungen aus Verw.tätigkeit	-5.722,82	-3.920,00	-3.965,98	-45,98	1.756,84
2 Saldo der Zins- u. sonst. Finanzein- u. -auszahlungen	0,00	0,00	0,00	0,00	0,00
3 Saldo der ordentlichen Ein- und Auszahlungen	-5.722,82	-3.920,00	-3.965,98	-45,98	1.756,84
4 Saldo der außerordentlichen Ein- und Auszahlungen	0,00	0,00	0,00	0,00	0,00
5 Saldo der ordentlichen und außerordentlichen Ein- und Auszahlungen vor Verrechnung der internen Leistungsbeziehungen	-5.722,82	-3.920,00	-3.965,98	-45,98	1.756,84
6 Saldo der Ein- und Auszahlungen aus internen Leistungsbeziehungen	0,00	0,00	0,00	0,00	0,00
7 Saldo der ordentlichen und außerordentlichen Ein- und Auszahlungen nach Verrechnung der internen Leistungsbeziehungen	-5.722,82	-3.920,00	-3.965,98	-45,98	1.756,84
8 + Einzahlungen aus Investitionszuwendungen	0,00	0,00	0,00	0,00	0,00
9 + Einzahlungen aus Beiträgen und ähnlichen Entgelten	0,00	0,00	0,00	0,00	0,00
10 + Einzahlungen für immaterielle Vermögensgegenstände	0,00	0,00	0,00	0,00	0,00
11 + Einzahlungen für Sachanlagen	0,00	0,00	0,00	0,00	0,00
12 + Einzahlungen für Finanzanlagen	0,00	0,00	0,00	0,00	0,00
13 + Einzahlungen aus sonst. Ausleihungen und Kreditgewährungen	0,00	0,00	0,00	0,00	0,00
14 + Einzahlungen aus der Veräußerung von Vorräten	0,00	0,00	0,00	0,00	0,00
15 + Sonstige Investitionseinzahlungen	0,00	0,00	0,00	0,00	0,00
16 = Summe der Einzahlungen aus Investitionstätigkeit	0,00	0,00	0,00	0,00	0,00
17 - Auszahlungen für immaterielle Vermögensgegenstände	0,00	0,00	0,00	0,00	0,00
18 - Auszahlungen für Sachanlagen	0,00	0,00	0,00	0,00	0,00
19 - Auszahlungen für Finanzanlagen	0,00	0,00	0,00	0,00	0,00
20 - Auszahlungen für sonst. Ausleihungen u. Kreditgewährungen	0,00	0,00	0,00	0,00	0,00
21 - Auszahlungen für den Erwerb von Vorräten	0,00	0,00	0,00	0,00	0,00
22 - Sonstige Investitionsauszahlungen	0,00	0,00	0,00	0,00	0,00
23 = Summe der Auszahlungen aus Investitionstätigkeit	0,00	0,00	0,00	0,00	0,00
24 Saldo der Ein- und Auszahlungen aus Investitionstätigkeit	0,00	0,00	0,00	0,00	0,00
25 Finanzmittelüberschuss / -fehlbetrag des Teilhaushalts	-5.722,82	-3.920,00	-3.965,98	-45,98	1.756,84

Doppischer Produktplan 2016 Rechnung

Hauptproduktbereich	5	Gestaltung Umwelt	extern Rechtsbindung: Pflichtaufgabe				
<u>Teilergebnisrechnung</u>			Ergebnis Vorjahr (Spalte 1)	Gesamt-Ansatz HHJ (Spalte 2)	Rechn.ergebnis HHJ (Spalte 3)	Vergl. Ansatz/RE HHJ (Sp3-2)	Ergebn.verän. ggü HhVj (Sp3-1)
Ertrags- und Aufwandsarten							
1	Steuern und ähnliche Abgaben		0,00	0,00	0,00	0,00	0,00
2	+ Zuwend., allg. Umlagen u. sonst.Transfererträge		61.308,65	154.380,00	57.232,58	-97.147,42	-4.076,07
3	+ Erträge der sozialen Sicherung		0,00	0,00	0,00	0,00	0,00
4	+ Öffentlich-rechtliche Leistungsentgelte		64.673,01	65.260,00	75.327,98	10.067,98	10.654,97
5	+ Privatrechtliche Leistungsentgelte		35.187,83	7.800,00	14.201,70	6.401,70	-20.986,13
6	+ Kostenerstattungen und Kostenumlagen		12.725,60	7.650,00	5.880,74	-1.769,26	-6.844,86
7	+/- Bestandsveränderungen		0,00	0,00	0,00	0,00	0,00
8	+ Andere aktivierte Eigenleistungen		0,00	0,00	0,00	0,00	0,00
9	+ Sonstige laufende Erträge		49.773,25	43.450,00	39.585,48	-3.864,52	-10.187,77
10	= Summe der lfd. Erträge aus Verwaltungstätigkeit		223.668,34	278.540,00	192.228,48	-86.311,52	-31.439,86
11	- Personalaufwendungen		80.499,14	100.800,00	79.506,66	-21.293,34	-992,48
12	- Versorgungsaufwendungen		0,00	0,00	0,00	0,00	0,00
13	- Aufwendungen für Sach- und Dienstleistungen		189.393,79	221.010,00	152.083,49	-68.926,51	-37.310,30
14	- Bilanzielle Abschreibungen		147.808,32	141.030,00	141.120,05	90,05	-6.688,27
15	- Abschreibungen auf Umlaufvermögen		0,00	0,00	0,00	0,00	0,00
16	- Zuwend., Umlagen u. sonst. Transferaufwendungen		0,00	70.000,00	0,00	-70.000,00	0,00
17	- Aufwendungen der sozialen Sicherung		0,00	0,00	0,00	0,00	0,00
18	- Sonstige laufende Aufwendungen		16.869,02	6.450,00	6.292,22	-157,78	-10.576,80
19	= Summe der lfd. Aufwendungen aus Verwaltungstätigkeit		434.570,27	539.290,00	379.002,42	-160.287,58	-55.567,85
20	= Laufendes Ergebnis aus Verwaltungstätigkeit		-210.901,93	-260.750,00	-186.773,94	73.976,06	24.127,99
21	+ Zinserträge und sonstige Finanzerträge		0,43	0,00	1,36	1,36	0,93
22	- Zinsaufwendungen u. sonst. Finanzaufwendungen		0,00	0,00	0,00	0,00	0,00
23	= Finanzergebnis		0,43	0,00	1,36	1,36	0,93
24	= Ordentliches Ergebnis		-210.901,50	-260.750,00	-186.772,58	73.977,42	24.128,92
25	+ Außerordentliche Erträge		2.119,40	0,00	0,00	0,00	-2.119,40
26	- Außerordentliche Aufwendungen		2.125,14	0,00	0,00	0,00	-2.125,14
27	= Außerordentliches Ergebnis		-5,74	0,00	0,00	0,00	5,74
28	= Jahresergebnis - vor Verrechnung der internen Leistungsbeziehungen -		-210.907,24	-260.750,00	-186.772,58	73.977,42	24.134,66
29	+ Erträge aus internen Leistungsbeziehungen		7.440,40	2.750,00	2.750,90	0,90	-4.689,50
30	- Aufwendungen aus internen Leistungsbeziehungen		0,00	0,00	0,00	0,00	0,00
31	= Saldo der Erträge und Aufwendungen aus internen Leistungsbeziehungen		7.440,40	2.750,00	2.750,90	0,90	-4.689,50
32	= Jahresergebnis - nach Verrechnung der internen Leistungsbeziehungen -		-203.466,84	-258.000,00	-184.021,68	73.978,32	19.445,16

Doppischer Produktplan 2016 Rechnung

Hauptproduktbereich	5	Gestaltung Umwelt	extern Rechtsbindung: Pflichtaufgabe				
<u>Teilfinanzrechnung</u>			Ergebnis Vorjahr (Spalte 1)	Gesamt-Ansatz HHJ (Spalte 2)	Rechn.ergebnis HHJ (Spalte 3)	Vergl. Ansatz/RE HHJ (Sp3-2)	Ergebn.verän. ggü HhVj (Sp3-1)
Ein- und Auszahlungen							
1	Saldo der lfd. Ein- u. Auszahlungen aus Verw.tätigkeit		-162.639,42	-220.740,00	-125.402,37	95.337,63	37.237,05
2	Saldo der Zins- u. sonst. Finanzein- u. -auszahlungen		0,43	0,00	1,36	1,36	0,93
3	Saldo der ordentlichen Ein- und Auszahlungen		-162.638,99	-220.740,00	-125.401,01	95.338,99	37.237,98
4	Saldo der außerordentlichen Ein- und Auszahlungen		9.308,31	0,00	-12.457,97	-12.457,97	-21.766,28
5	Saldo der ordentlichen und außerordentlichen Ein- und Auszahlungen vor Verrechnung der internen Leistungsbeziehungen		-153.330,68	-220.740,00	-137.858,98	82.881,02	15.471,70
6	Saldo der Ein- und Auszahlungen aus internen Leistungsbeziehungen		7.440,40	2.750,00	2.750,90	0,90	-4.689,50
7	Saldo der ordentlichen und außerordentlichen Ein- und Auszahlungen nach Verrechnung der internen Leistungsbeziehungen		-145.890,28	-217.990,00	-135.108,08	82.881,92	10.782,20
8	+ Einzahlungen aus Investitionszuwendungen		1.700,00	116.000,00	125.926,17	9.926,17	124.226,17
9	+ Einzahlungen aus Beiträgen und ähnlichen Entgelten		2.127,67	575.090,00	466.086,88	-109.003,12	463.959,21
10	+ Einzahlungen für immaterielle Vermögensgegenstände		0,00	0,00	0,00	0,00	0,00
11	+ Einzahlungen für Sachanlagen		0,00	0,00	0,00	0,00	0,00
12	+ Einzahlungen für Finanzanlagen		0,00	0,00	0,00	0,00	0,00
13	+ Einzahlungen aus sonst. Ausleihungen und Kreditgewährungen		0,00	0,00	0,00	0,00	0,00
14	+ Einzahlungen aus der Veräußerung von Vorräten		0,00	0,00	0,00	0,00	0,00
15	+ Sonstige Investitionseinzahlungen		0,00	0,00	0,00	0,00	0,00
16	= Summe der Einzahlungen aus Investitionstätigkeit		3.827,67	691.090,00	592.013,05	-99.076,95	588.185,38
17	- Auszahlungen für immaterielle Vermögensgegenstände		0,00	0,00	0,00	0,00	0,00
18	- Auszahlungen für Sachanlagen		2.594,90	1.143.910,00	1.078.026,62	-65.883,38	1.075.431,72
19	- Auszahlungen für Finanzanlagen		0,00	0,00	0,00	0,00	0,00
20	- Auszahlungen für sonst. Ausleihungen u. Kreditgewährungen		0,00	0,00	0,00	0,00	0,00
21	- Auszahlungen für den Erwerb von Vorräten		0,00	0,00	0,00	0,00	0,00
22	- Sonstige Investitionsauszahlungen		0,00	0,00	0,00	0,00	0,00
23	= Summe der Auszahlungen aus Investitionstätigkeit		2.594,90	1.143.910,00	1.078.026,62	-65.883,38	1.075.431,72
24	Saldo der Ein- und Auszahlungen aus Investitionstätigkeit		1.232,77	-452.820,00	-486.013,57	-33.193,57	-487.246,34
25	Finanzmittelüberschuss / -fehlbetrag des Teilhaushalts		-144.657,51	-670.810,00	-621.121,65	49.688,35	-476.464,14

Doppischer Produktplan 2016 Rechnung

Hauptproduktbereich	6	Zentrale Finanzleistungen	extern Rechtsbindung: Pflichtaufgabe				
<u>Teilergebnisrechnung</u>			Ergebnis Vorjahr (Spalte 1)	Gesamt-Ansatz HHJ (Spalte 2)	Rechn.ergebnis HHJ (Spalte 3)	Vergl. Ansatz/RE HHJ (Sp3-2)	Ergebn.verän. ggü HhVj (Sp3-1)
Ertrags- und Aufwandsarten							
1	Steuern und ähnliche Abgaben		667.052,52	689.170,00	476.333,80	-212.836,20	-190.718,72
2	+ Zuwend., allg. Umlagen u. sonst.Transfererträge		31.343,00	31.340,00	31.343,00	3,00	0,00
3	+ Erträge der sozialen Sicherung		0,00	0,00	0,00	0,00	0,00
4	+ Öffentlich-rechtliche Leistungsentgelte		0,00	0,00	0,00	0,00	0,00
5	+ Privatrechtliche Leistungsentgelte		0,00	0,00	0,00	0,00	0,00
6	+ Kostenerstattungen und Kostenumlagen		0,00	0,00	0,00	0,00	0,00
7	+/- Bestandsveränderungen		0,00	0,00	0,00	0,00	0,00
8	+ Andere aktivierte Eigenleistungen		0,00	0,00	0,00	0,00	0,00
9	+ Sonstige laufende Erträge		0,00	0,00	0,00	0,00	0,00
10	= Summe der lfd. Erträge aus Verwaltungstätigkeit		698.395,52	720.510,00	507.676,80	-212.833,20	-190.718,72
11	- Personalaufwendungen		0,00	0,00	0,00	0,00	0,00
12	- Versorgungsaufwendungen		0,00	0,00	0,00	0,00	0,00
13	- Aufwendungen für Sach- und Dienstleistungen		0,00	0,00	0,00	0,00	0,00
14	- Bilanzielle Abschreibungen		99,00	0,00	0,00	0,00	-99,00
15	- Abschreibungen auf Umlaufvermögen		0,00	0,00	0,00	0,00	0,00
16	- Zuwend., Umlagen u. sonst. Transferaufwendungen		538.564,17	541.370,00	505.761,87	-35.608,13	-32.802,30
17	- Aufwendungen der sozialen Sicherung		0,00	0,00	0,00	0,00	0,00
18	- Sonstige laufende Aufwendungen		0,00	0,00	1.811,95	1.811,95	1.811,95
19	= Summe der lfd. Aufwendungen aus Verwaltungstätigkeit		538.663,17	541.370,00	507.573,82	-33.796,18	-31.089,35
20	= Laufendes Ergebnis aus Verwaltungstätigkeit		159.732,35	179.140,00	102,98	-179.037,02	-159.629,37
21	+ Zinserträge und sonstige Finanzerträge		2,68	1.000,00	1.007,00	7,00	1.004,32
22	- Zinsaufwendungen u. sonst. Finanzaufwendungen		10.243,16	17.920,00	12.035,42	-5.884,58	1.792,26
23	= Finanzergebnis		-10.240,48	-16.920,00	-11.028,42	5.891,58	-787,94
24	= Ordentliches Ergebnis		149.491,87	162.220,00	-10.925,44	-173.145,44	-160.417,31
25	+ Außerordentliche Erträge		0,00	0,00	0,00	0,00	0,00
26	- Außerordentliche Aufwendungen		0,00	0,00	0,00	0,00	0,00
27	= Außerordentliches Ergebnis		0,00	0,00	0,00	0,00	0,00
28	= Jahresergebnis - vor Verrechnung der internen Leistungsbeziehungen -		149.491,87	162.220,00	-10.925,44	-173.145,44	-160.417,31
29	+ Erträge aus internen Leistungsbeziehungen		0,00	0,00	0,00	0,00	0,00
30	- Aufwendungen aus internen Leistungsbeziehungen		0,00	0,00	0,00	0,00	0,00
31	= Saldo der Erträge und Aufwendungen aus internen Leistungsbeziehungen		0,00	0,00	0,00	0,00	0,00
32	= Jahresergebnis - nach Verrechnung der internen Leistungsbeziehungen -		149.491,87	162.220,00	-10.925,44	-173.145,44	-160.417,31

Doppischer Produktplan 2016 Rechnung

Hauptproduktbereich	6	Zentrale Finanzleistungen	extern Rechtsbindung: Pflichtaufgabe				
<u>Teilfinanzrechnung</u>			Ergebnis Vorjahr (Spalte 1)	Gesamt-Ansatz HHJ (Spalte 2)	Rechn.ergebnis HHJ (Spalte 3)	Vergl. Ansatz/RE HHJ (Sp3-2)	Ergebn.verän. ggü HhVj (Sp3-1)
Ein- und Auszahlungen							
1	Saldo der lfd. Ein- u. Auszahlungen aus Verw.tätigkeit		182.683,91	179.140,00	-50.410,66	-229.550,66	-233.094,57
2	Saldo der Zins- u. sonst. Finanzein- u. -auszahlungen		-10.222,48	-16.920,00	-11.093,42	5.826,58	-870,94
3	Saldo der ordentlichen Ein- und Auszahlungen		172.461,43	162.220,00	-61.504,08	-223.724,08	-233.965,51
4	Saldo der außerordentlichen Ein- und Auszahlungen		0,00	0,00	0,00	0,00	0,00
5	Saldo der ordentlichen und außerordentlichen Ein- und Auszahlungen vor Verrechnung der internen Leistungsbeziehungen		172.461,43	162.220,00	-61.504,08	-223.724,08	-233.965,51
6	Saldo der Ein- und Auszahlungen aus internen Leistungsbeziehungen		0,00	0,00	0,00	0,00	0,00
7	Saldo der ordentlichen und außerordentlichen Ein- und Auszahlungen nach Verrechnung der internen Leistungsbeziehungen		172.461,43	162.220,00	-61.504,08	-223.724,08	-233.965,51
8	+ Einzahlungen aus Investitionszuwendungen		0,00	0,00	0,00	0,00	0,00
9	+ Einzahlungen aus Beiträgen und ähnlichen Entgelten		0,00	0,00	0,00	0,00	0,00
10	+ Einzahlungen für immaterielle Vermögensgegenstände		0,00	0,00	0,00	0,00	0,00
11	+ Einzahlungen für Sachanlagen		0,00	0,00	0,00	0,00	0,00
12	+ Einzahlungen für Finanzanlagen		0,00	0,00	0,00	0,00	0,00
13	+ Einzahlungen aus sonst. Ausleihungen und Kreditgewährungen		350,00	0,00	0,00	0,00	-350,00
14	+ Einzahlungen aus der Veräußerung von Vorräten		0,00	0,00	0,00	0,00	0,00
15	+ Sonstige Investitionseinzahlungen		0,00	0,00	0,00	0,00	0,00
16	= Summe der Einzahlungen aus Investitionstätigkeit		350,00	0,00	0,00	0,00	-350,00
17	- Auszahlungen für immaterielle Vermögensgegenstände		0,00	0,00	0,00	0,00	0,00
18	- Auszahlungen für Sachanlagen		0,00	0,00	0,00	0,00	0,00
19	- Auszahlungen für Finanzanlagen		0,00	0,00	0,00	0,00	0,00
20	- Auszahlungen für sonst. Ausleihungen u. Kreditgewährungen		0,00	0,00	0,00	0,00	0,00
21	- Auszahlungen für den Erwerb von Vorräten		0,00	0,00	0,00	0,00	0,00
22	- Sonstige Investitionsauszahlungen		0,00	0,00	0,00	0,00	0,00
23	= Summe der Auszahlungen aus Investitionstätigkeit		0,00	0,00	0,00	0,00	0,00
24	Saldo der Ein- und Auszahlungen aus Investitionstätigkeit		350,00	0,00	0,00	0,00	-350,00
25	Finanzmittelüberschuss / -fehlbetrag des Teilhaushalts		172.811,43	162.220,00	-61.504,08	-223.724,08	-234.315,51

Bilanz

zum 31.12.2016

Bilanz der Ortsgemeinde Dannenfels zum 31.12.2016

Aktiva					Passiva				
	Verweis auf Anhang	31.12.2015	31.12.2016	Veränderung		Verweis auf Anhang	31.12.2015	31.12.2016	Veränderung
1. Anlagevermögen		5.889.366,45	6.825.314,88	935.948,43	1. Eigenkapital	4.4	1.320.504,29	1.007.556,38	-312.947,91
1.1 Immaterielle Vermögensgegenstände	4.1.1	40.052,36	40.476,66	424,30	1.1 Kapitalrücklage	4.4.1	2.333.275,59	2.136.603,56	-196.672,03
1.1.1 Gewerbl. Schutzrechte u. ähnl. Rechte u. Werte sowie Lizenzen an solchen Rechten u. Werten		0,00	4.912,50	4.912,50	1.2 Sonstige Rücklagen		0,00	0,00	0,00
1.1.2 Geleistete Zuwendungen		1.266,67	1.166,67	-100,00	1.3 Ergebnisvortrag	4.4.2	-803.913,07	-816.099,27	-12.186,20
1.1.3 Gezahlte Investitionszuschüsse		38.785,69	34.397,49	-4.388,20	davon Jahresfehlbetrag 2011				
1.1.4 Geschäfts- oder Firmenwert		0,00	0,00	0,00	Jahresfehlbetrag 2012				
1.1.5 Anzahlungen auf immaterielle Vermögensgegenstände		0,00	0,00	0,00	Jahresfehlbetrag 2013				
1.2 Sachanlagen	4.1.2	5.849.314,09	6.784.838,22	935.524,13	Jahresfehlbetrag 2014				
1.2.1 Wald, Forsten		876.771,60	876.771,60	0,00	Jahresfehlbetrag 2015				
1.2.2 Sonstige unbebaute Grundstücke und grundstücksgleiche Rechte		140.080,50	137.130,04	-2.950,46	1.4 Jahresüberschuss / Jahresfehlbetrag	4.4.3	-208.858,23	-312.947,91	-104.089,68
1.2.3 Bebaute Grundstücke und grundstücksgleiche Rechte		2.238.452,88	2.194.862,43	-43.590,45	2. Sonderposten	4.5	2.892.072,49	3.366.263,42	474.190,93
1.2.4 Infrastrukturvermögen		2.389.870,73	2.513.141,46	123.270,73	2.1 Sonderposten für Belastungen aus dem kommunalen Finanzausgleich	4.5.1	0,00	0,00	0,00
1.2.5 Bauten auf fremden Grund und Boden		0,00	0,00	0,00	2.2 Sonderposten zum Anlagevermögen	4.5.2	2.828.117,13	3.312.469,24	484.352,11
1.2.6 Kunstgegenstände, Denkmäler		2.568,12	20.338,64	17.770,52	2.2.1 Sonderposten aus Zuwendungen		1.643.274,43	1.601.197,45	-42.076,98
1.2.7 Maschinen, technische Anlagen, Fahrzeuge		16.203,84	13.801,35	-2.402,49	2.2.2 Sonderposten aus Beiträgen und ähnlichen Entgelten		786.735,00	867.095,02	80.360,02
1.2.8 Betriebs- und Geschäftsausstattung		76.600,71	70.608,49	-5.992,22	2.2.3 Sonderposten aus Anzahlungen für Anlagevermögen		398.107,70	844.176,77	446.069,07
1.2.9 Pflanzen und Tiere		0,00	0,00	0,00	2.3 Sonderposten für den Gebührenaussgleich	4.5.3	13.628,20	1.170,23	-12.457,97
1.2.10 Geleistete Anzahlungen, Anlagen im Bau		108.765,71	958.184,21	849.418,50	2.4 Sonderposten mit Rücklageanteil		0,00	0,00	0,00
1.3 Finanzanlagen		0,00	0,00	0,00	2.5 Sonderposten aus Grabnutzungsentgelten	4.5.4	49.332,68	51.641,14	2.308,46
1.3.1 Anteile an verbundenen Unternehmen		0,00	0,00	0,00	2.6 Sonderposten aus Anzahlungen für Grabnutzungsentgelte		0,00	0,00	0,00
1.3.2 Ausleihungen an verbundene Unternehmen		0,00	0,00	0,00	2.7 Sonstige Sonderposten	4.5.5	994,48	982,81	-11,67
1.3.3 Beteiligungen		0,00	0,00	0,00	3. Rückstellungen	4.6	39.200,25	52.485,92	13.285,67
1.3.4 Ausleihungen an Unternehmen, mit Teilungsverhältnis		0,00	0,00	0,00	3.1 Rückstellungen für Pensionen und ähnliche Verpflichtungen		36.376,00	40.110,00	3.734,00
1.3.5 Sondervermögen, Zweckverbände, Anstalten des öffentl. Rechts, rechtsfähige kommunale Stiftungen		0,00	0,00	0,00	3.2 Steuerrückstellungen		0,00	0,00	0,00
1.3.6 Ausleihungen an Sondervermögen, Zweckverbände, Anstalten des öffentlichen Rechts, rechtsfähige kommunale Stiftungen		0,00	0,00	0,00	3.3 Rückstellungen für latente Steuern		0,00	0,00	0,00
1.3.7 Sonstige Wertpapiere des Anlagevermögens		0,00	0,00	0,00	3.4 Sonstige Rückstellungen		2.824,25	12.375,92	9.551,67
1.3.8 Sonstige Ausleihungen		0,00	0,00	0,00	4. Verbindlichkeiten	4.7	2.100.880,90	2.914.922,61	814.041,71
2. Umlaufvermögen		464.325,52	516.121,83	51.796,31	4.1 Anleihen		0,00	0,00	0,00
2.1 Vorräte	4.2.1	193.429,00	193.429,00	0,00	4.2 Verbindlichkeiten aus Kreditaufnahmen		360.150,00	554.700,00	194.550,00
2.1.1 Roh-, Hilfs- und Betriebsstoffe		0,00	0,00	0,00	4.2.1 Verbindlichkeiten aus Kreditaufnahmen für Investitionen	4.7.1	360.150,00	554.700,00	194.550,00
2.1.2 Unfertige Erzeugnisse, unfertige Leistungen		0,00	0,00	0,00	4.2.2 Verbindlichkeiten aus Kreditaufnahmen zur Liquiditätssicherung		0,00	0,00	0,00
2.1.3 Fertige Erzeugnisse, fertige Leistungen und Waren		193.429,00	193.429,00	0,00	4.3 Verbindlichk. aus Vorgängen, die Kreditaufn. wirtschaftl. gleichkommen		0,00	0,00	0,00
2.1.4 Geleistete Anzahlungen auf Vorräte		0,00	0,00	0,00	4.4 Erhaltene Anzahlungen auf Bestellungen		0,00	0,00	0,00
2.2 Forderungen und sonstige Vermögensgegenstände	4.2.2	270.896,52	322.692,83	51.796,31	4.5 Verbindlichkeiten aus Lieferungen und Leistungen		6.060,12	34.251,03	28.190,91
2.2.1 Öffentl.-rechtl. Forderungen, Forderungen aus Transferleistungen	4.2.3	249.784,45	267.777,72	17.993,27	4.6 Verbindlichkeiten aus Transferleistungen		0,00	0,00	0,00
2.2.2 Privatrechtliche Forderungen aus Lieferungen und Leistungen		15.102,91	21.600,38	6.497,47	4.7 Verbindlichkeiten gegenüber verbundenen Unternehmen		0,00	0,00	0,00
2.2.3 Forderungen gegen verbundene Unternehmen		0,00	0,00	0,00	4.8 Verbindlichkeiten ggü Unternehmen, mit Teilungsverhältnis		0,00	0,00	0,00
2.2.4 Forderungen gegen Unternehmen, mit Teilungsverhältnis		0,00	0,00	0,00	4.9 VB ggü Sonderverm., Zweckverb., Anstalten d. öff. Rechts, rechtsf. komm. Stiftungen		222,92	400,55	177,63
2.2.5 Forderungen gegen Sondervermögen, Zweckverbände, Anstalten des öffentlichen Rechts, rechtsfähige kommunale Stiftungen		1.705,41	265,18	-1.440,23	4.10 Verbindlichkeiten gegenüber dem sonstigen öffentlichen Bereich	4.7.2	1.727.080,93	2.316.460,25	589.379,32
2.2.6 Forderungen gegen den sonstigen öffentlichen Bereich	4.2.4	3.773,37	32.292,43	28.519,06	4.11 Sonstige Verbindlichkeiten		7.366,93	9.110,78	1.743,85
2.2.7 Sonstige Vermögensgegenstände		530,38	757,12	226,74	5. Rechnungsabgrenzungsposten	4.8	2.212,65	1.541,91	-670,74
2.3 Wertpapiere des Umlaufvermögens		0,00	0,00	0,00					
2.3.1 Anteile an verbundenen Unternehmen		0,00	0,00	0,00					
2.3.2 Sonstige Wertpapiere des Umlaufvermögens		0,00	0,00	0,00					
2.4 Kassenbestand, Bundesbankguthaben, Guthaben bei der Europäischen Zentralbank, Guthaben bei Kreditinstituten und Schecks	4.2.5	0,00	0,00	0,00					
3. Ausgleichsposten für latente Steuern		0,00	0,00	0,00					
4. Rechnungsabgrenzungsposten	4.3	1.178,61	1.333,53	154,92					
4.1 Disagio		0,00	0,00	0,00					
4.2 Sonstige Rechnungsabgrenzungsposten		1.178,61	1.333,53	154,92					
5. Nicht durch Eigenkapital gedeckter Fehlbetrag		0,00	0,00	0,00					
Summe: Aktiva		6.354.870,58	7.342.770,24	987.899,66	Summe: Passiva		6.354.870,58	7.342.770,24	987.899,66

Ortsgemeinde Dannenfels

Nr.	Name	Stand 31.12.2016
	Aktiva	
1.	Anlagevermögen	6.825.314,88
1.1	Immaterielle Vermögensgegenstände	40.476,66
1.1.1	Gewerbliche Schutzrechte und ähnliche Rechte und Werte ...	4.912,50
011500	sonstige Rechte und Werte	4.912,50
1.1.2	Geleistete Zuwendungen	1.166,67
012100	Geleistete Zuwendungen mit Zweckbindung	1.166,67
1.1.3	Gezahlte Investitionskostenzuschüsse	34.397,49
013100	Gezahlte Investitionskostenzuschüsse als Nutzungsberechtigter	34.397,49
1.1.5	Anzahlungen auf immaterielle Vermögensgegenstände	0,00
019100	Anzahlungen auf immaterielle Vermögensgegenstände	0,00
1.2	Sachanlagen	6.784.838,22
1.2.1	Wald, Forsten	876.771,60
021500	Gemeindewald / Stadtwald	876.771,60
1.2.2	Sonstige unbebaute Grundstücke und grundstücksgleiche Rechte	137.130,04
022200	Parkanlagen	98.857,23
022900	Sonstige Grünflächen	11.863,00
023100	Ackerland	7.723,00
023900	Sonstige landwirtschaftliche Flächen	3.311,00
024100	Ökoflächen, Ausgleichsflächen	7.965,81
026100	Flüsse und Bäche	2.483,00
029900	Sonstige unbebaute Grundstücke	4.927,00
1.2.3	Bebaute Grundstücke und grundstücksgleiche Rechte	2.194.862,43
031200	Mehrfamilienhäuser	224.328,51
032100	Kindertagesstätten	401.569,02
035400	Sportplätze	1.881,37
039100	Gemeinschafts-, Bürgerhäuser, Stadthallen	420.301,49
039200	Friedhofsgebäude, Leichenhallen	44.705,95
039800	Bauhof	125.966,28
039990	Sonstige bebaute Grundstücke	976.109,81

1.2.4	Infrastrukturvermögen	2.513.141,46
048200	Straßen	2.110.759,92
048310	Fußwege	89.341,09
048340	Landwirtschaftliche Wege	223.648,69
048360	Forstwirtschaftliche Wege	8.567,00
048390	Sonstige Wege	20.050,89
048410	Parkplätze	21.687,41
048700	Straßenbeleuchtung	13.835,58
049310	Bahnhöfe, Buswartehallen, Sonstige Wartehallen	19.161,35
049600	Spring-, Trink- und Zierbrunnen	6.089,53
1.2.6	Kunstgegenstände, Denkmäler	20.338,64
061900	Sonstige Kunstgegenstände	20.338,64
1.2.7	Maschinen, technische Anlagen, Fahrzeuge	13.801,35
071500	Sonderfahrzeuge	10.272,74
071800	Zusatzgeräte für Fahrzeuge	3.528,61
1.2.8	Betriebs- und Geschäftsausstattung	70.608,49
082900	Sonst Betriebs- und Geschäftsausstattung	70.608,49
1.2.10	Geleistete Anzahlungen, Anlagen im Bau	958.184,21
096100	Anlagen im Bau	958.184,21
2.	Umlaufvermögen	516.121,83
2.1	Vorräte	193.429,00
2.1.3	Fertige Erzeugnisse, fertige Leistungen und Waren	193.429,00
143300	Bauplätze (erschlossen)	193.429,00
2.2	Forderungen und sonstige Vermögensgegenstände	322.692,83
2.2.1	Öffentl.-rechtl. Forderungen, Forderungen aus Transferleistungen	267.777,72
151500	Gebührenforderungen gegen den privaten Bereich	628,00
152500	Beitragsforderungen gegen den privaten Bereich	114.107,35
153400	Steuerforderungen gegen den öffentlichen Bereich	17.423,16
153500	Steuerforderungen gegen den privaten Bereich	16.350,89
154400	Forderungen aus Transferleistungen gegen den öffentlichen Bereich	110.580,04
155430	Sonst. öff.-rechtl. Forderungen gegen Gemeinden und Gemeindeverbände	2.794,37
155500	Sonst. öff.-rechtl. Forderungen gegen den privaten Bereich	7.070,00
155998	Negative Ford./VB (2.2.1)	591,48
211100	Pauschalwertberichtigungen auf Forderungen	-1.767,57

2.2.2	Privatrechtliche Forderungen aus Lieferungen und Leistungen	21.600,38
165900	Forderungen aus LUL gegen den sonstigen privaten Bereich	15.353,31
169998	Negative Ford./VB (2.2.2)	6.247,07
2.2.5	Forderungen gegen Sondervermögen, Zweckverbände, ...	265,18
163100	Forderungen aus LUL gegen Eigenbetriebe	0,00
173998	Negative Ford./VB (2.2.5)	265,18
2.2.6	Forderungen gegen den sonstigen öffentlichen Bereich	32.292,43
164300	Forderungen aus LUL gegen Gemeinden und Gemeindeverbände	0,00
174990	Forderungen aus LUL gegen Sonstige	0,00
174998	Negative Ford./VB (2.2.6)	32.292,43
2.2.7	Sonstige Vermögensgegenstände	757,12
176390	Sonstige Forderungen gegen den sonstigen inländischen Bereich	756,00
179200	ungeklärte Zahlungsvorgänge (Niederschlagungen)	44,38
179898	Negative Ford./VB (2.2.7)	1,12
212101	Einzelwertberichtigungen auf Niederschlagungen	-44,38
4.	Rechnungsabgrenzungsposten	1.333,53
4.2	Sonstige Rechnungsabgrenzungsposten	1.333,53
195100	Aktive Rechnungsabgrenzungsposten	1.333,53
Summe Aktiva		7.342.770,24

Passiva			
1.		Eigenkapital	1.007.556,38
1.1		Kapitalrücklage	2.136.603,56
	201100	Kapitalrücklage	2.136.603,56
1.3		Ergebnisvortrag	-816.099,27
	203100	Ergebnisvortrag	-816.099,27
1.4		Jahresüberschuss / Jahresfehlbetrag	-312.947,91
	204100	Jahresüberschuss / Jahresfehlbetrag	-312.947,91
2.		Sonderposten	3.366.263,42
2.2		Sonderposten zum Anlagevermögen	3.312.469,24
2.2.1		Sonderposten aus Zuwendungen	1.601.197,45
	231300	Sopo aus Zuwendungen von Sondervermögen	5.648,38
	231400	Sopo aus Zuwendungen vom öffentlichen Bereich	1.328.309,42
	231500	Sopo aus Zuwendungen vom privaten Bereich	267.239,65
2.2.2		Sonderposten aus Beiträgen und ähnlichen Entgelten	867.095,02
	232500	Sopo aus Beiträgen vom privaten Bereich	867.095,02
2.2.3		Sonderposten aus Anzahlungen für Anlagevermögen	844.176,77
	233100	Anzahlungen auf Sonderposten aus Zuwendungen	222.000,00
	233200	Anzahlungen auf Sonderposten aus Beiträgen und ähnlichen Entgelten	622.176,77
2.3		Sonderposten für den Gebührenaussgleich	1.170,23
	234300	Sopo Feldwege	1.170,23
2.5		Sonderposten aus Grabnutzungsentgelten	51.641,14
	236100	Sopo für Grabnutzungsentgelte	51.641,14
2.7		Sonstige Sonderposten	982,81
	239900	Sopo Sonstige	982,81
3.		Rückstellungen	52.485,92
3.1		Rückstellungen für Pensionen und ähnliche Verpflichtungen	40.110,00
	243100	Beschäftigte	15.453,00
	243200	Versorgungsempfänger	24.657,00
3.4		Sonstige Rückstellungen	12.375,92
	291100	Urlaubsrückstellungen	6.712,39
	292100	Überstundenrückstellungen	5.663,53

4.	Verbindlichkeiten	2.914.922,61
4.2	Verbindlichkeiten aus Kreditaufnahmen	554.700,00
4.2.1	Verbindlichkeiten aus Kreditaufnahmen für Investitionen	554.700,00
	315104 Volksbank Dannenfels	267.000,00
	315144 Hypovereinsbank Dannenfels	118.400,00
	315204 Sparkasse Dannenfels	169.300,00
4.5	Verbindlichkeiten aus Lieferungen und Leistungen	34.251,03
	355910 Verbindlichkeiten aus Lieferungen und Leistungen	28.003,96
	355998 Negative Ford./VB (4.5)	6.247,07
4.6	Verbindlichkeiten aus Transferleistungen	0,00
	365100 Verbindlichkeiten gegenüber dem privaten Bereich	0,00
4.9	Verbindlichkeiten ggü Sondervermögen, Zweckverbänden ...	400,55
	353100 Verbindlichkeiten aus LUL gegenüber Eigenbetrieben	135,37
	373100 Sonstige Verbindlichkeiten gegenüber Eigenbetrieben	0,00
	373998 Negative Ford./VB (4.9)	265,18
4.10	Verbindlichkeiten ggü dem sonstigen öffentlichen Bereich	2.316.460,25
	354300 Verbindlichkeiten gegenüber Gemeinden und Gemeindeverbänden	84,00
	354400 Verbindlichkeiten gegenüber Zweckverbänden	0,00
	364200 Verbindlichkeiten aus Transferleistungen gegenüber dem Land	-32.292,43
	374200 Sonstige Verbindlichkeiten gegenüber dem Land	0,00
	374310 Verbindlichkeiten OG's an VG	2.315.055,31
	374900 Sonstige Verbindlichkeiten gegenüber dem sonstigen öffentlichen Bereich	1.320,94
	374998 Negative Ford./VB (4.10)	32.292,43
4.11	Sonstige Verbindlichkeiten	9.110,78
	376300 Sonstige Verbindlichkeiten	83,26
	379110 Überzahlungen	1.223,89
	379200 Kautionen	7.211,03
	379898 Negative Ford./VB (4.11)	592,60
5.	Rechnungsabgrenzungsposten	1.541,91
	399100 Passive Rechnungsabgrenzungsposten	1.541,91
Summe Passiva		7.342.770,24

Anhang nach § 48 GemHVO

Ortsgemeinde Dannenfels

1. Rechtsgrundlagen

Der Anhang zum **Jahresabschluss** zum **31. Dezember 2016** der Ortsgemeinde Dannenfels wurde unter Beachtung des § 108 Abs. 2 Nr. 5 GemO der §§ 33 Nr. 5; 35 Abs. 2 und Abs. 6; 40 Abs. 2; 43; 44 Abs. 3 und Abs. 4; 45 Abs. 3 und Abs. 4; 46 Abs. 2 und Abs. 3; 47 Abs. 2; 48 GemHVO erstellt.

2. Gliederung des Jahresabschlusses

Die Gliederungsvorschrift der GemHVO fanden für die Ergebnisrechnung, die Finanzrechnung und die Bilanz uneingeschränkt Beachtung.

3. Abweichungen von den bisher angewandten Bilanzierungs- und Bewertungsmethoden

Die Bilanzierungs- und Bewertungsmethoden sind gegenüber dem Haushaltsvorjahr unverändert.

4. Einzelne Posten der Bilanz

Die hier gemachten Angaben entsprechen den gesetzlichen Vorschriften und der für die Verbandsgemeinde Kirchheimbolanden gültigen Dienstordnung (Dienstanweisungen etc.).

4.1 Anlagevermögen

4.1.1 Immaterielle Vermögensgegenstände

Die immateriellen Vermögensgegenstände wurden zum Bilanzstichtag durch eine Buchinventur erfasst. Sie sind in der Anlagenübersicht einzeln nachgewiesen.

Zu Beginn des Haushaltsjahres betrug der Stand der immateriellen Vermögensgegenstände 40.052,36 €. Neu hinzugekommen ist ein Betrag in Höhe von 4.912,50 € für die Eintragung von Verfügungsgeboten nach § 52 Abs. 3 Flurbereinigungsgesetz an fremden Grundstücken im Rahmen des Ausbaus der Oberstraße und Löwenburgstraße. Aufgrund der planmäßigen Abschreibungen (-4.488,20 €) erhöht sich dieser Betrag zum Bilanzstichtag nur geringfügig auf 40.476,66 €.

Der Restbuchwert am 31.12.2016 setzt sich wie folgt zusammen:

Immaterielle Vermögensgegenstände	Stand 31.12.2015	Zugang/Abgang 2016	Abschreibungen 2016	Stand 31.12.2016
1.1.1 Eingetragene Dienstbarkeiten an fremden Grundstücken	0,00 €	4.912,50 €	0,00 €	4.912,50 €
1.1.2 Zuschuss an TUS Dannenfels für Ballfangzaun (2008)	1.266,67 €		100,00 €	1.166,67 €
1.1.3 Inv.kostenpauschalen für Straßenoberflächenentwässerung	13.410,69 €		1.388,20 €	12.022,49 €
1.1.3 Inv.kostenzuschuss für DSL-Versorgung (2014)	25.375,00 €		3.000,00 €	22.375,00 €
Gesamt:	40.052,36 €	4.912,50 €	4.488,20 €	40.476,66 €

4.1.2 Sachanlagevermögen

Das Sachanlagevermögen wurde zum Bilanzstichtag durch eine Buchinventur erfasst. Das Sachanlagevermögen wurde in der Anlagenübersicht einzeln nachgewiesen. Gegenüber dem Vorjahr erhöht sich das Sachanlagevermögen um 935.524,13 € auf 6.784.838,22 €.

Bei den folgenden Bilanzpositionen sind **direkte Zugänge und Abgänge** zu verzeichnen:

1.2.2	Sonstige unbebaute Grundstücke und grundstücksgleiche Rechte	1.032,92 €	Schutzpläne für Überdachung Bühne im Park der Sinne / Fremdenverkehr (AN0035063)
1.2.4	Infrastrukturvermögen	10.907,56 €	Erwerb Grundstück Pl.Nr .76/1, Parkplatz Oberstraße (AN0037147)
1.2.8	Betriebs- und Geschäftsausstattung	5.438,80 €	1.621,83 € Rutsche / Kindertagesstätte (AN0037272) 3.816,97 € Seil-Parcours / Kindertagesstätte (AN0037339)
1.2.10	Geleistete Anzahlungen, Anlagen im Bau	1.077.069,11 €	129.410,33 € Erschließung NBG "Bangertsäcker" 925.022,91 € Ausbau Oberstraße/Löwenburgstraße etc. 1.608,88 € Erweiterung der Straßenbeleuchtung 2.796,50 € Generalsanierung / Turnhalle 18.230,49 € Gusseiserne Figuren am Adlerbogen

Zugänge und Abgänge zusammen: 1.094.448,39 €

Weiterhin ergeben sich durch die **Aktivierung verschiedener Anlagen im Bau** folgende Zugänge:

1.2.4. Infrastrukturvermögen	207.811,24 €	Erschließung NBG „Bangertsäcker“ (AN0037877 u. AN0037878)
	1.608,88 €	1 Straßenlampe an der Kindertagesstätte (AN0036638)
	18.230,49 €	2 gusseiserne Figuren am Adlerbogen (AN0037620 u. AN0037621)

Aktivierung zusammen: 227.650,61 €

zusammen: 1.322.099,00 €

Von diesen 1.322.099,00 € sind die planmäßigen und außerplanmäßigen Abschreibungen und Aktivierungsbuchungen abzusetzen.

1.322.099,00 €

Planmäßige Abschreibungen	- 158.924,26 €	
Aktivierungsbuchungen	- 227.650,61 €	Umbuchungen von 1.2.10 Anlagen im Bau
Aufgelaufene Abschreibungen	0,00 €	
Umbuchungen	0,00 €	

Veränderung Sachanlagevermögen insgesamt 935.524,13 €

4.2 Umlaufvermögen

4.2.1 Vorräte

Die Vorräte (Bauplätze) sind zum Bilanzstichtag durch Buchinventur erfasst. Im abgelaufenen Jahr ergaben sich keine Veränderungen:

	Stand zum 31.12.2015	Veränderung 2016		Stand zum 31.12.2016
		Zugang/Abgang	Verkauf	
Am Dieterswald 22, Pl.Nr. 2550	45.334,00 €			45.334,00 €
Am Dieterswald 24, Pl.Nr. 2554	36.733,00 €			36.733,00 €
Am Dieterswald 28, Pl.Nr. 2556	33.499,00 €			33.499,00 €
Am Dieterswald 30, Pl.Nr. 2557	35.633,00 €			35.633,00 €
Am Dieterswald 34, Pl.Nr. 2559	42.230,00 €			42.230,00 €
	193.429,00 €	0,00 €	0,00 €	193.429,00 €

4.2.2 Forderungen und sonstige Vermögensgegenstände

Die Forderungen und sonstigen Vermögensgegenstände wurden durch eine Buchinventur zum Bilanzstichtag nachgewiesen. Hierzu können die Bestandsnachweise aus den Nebenbuchhaltungen herangezogen werden. Forderungen und sonstige Vermögensgegenstände wurden grundsätzlich mit dem Nennwert angesetzt.

Die in der Bilanz zum **31.12.2016** ausgewiesenen **offenen Forderungen** betragen insgesamt: **322.692,83 €**

Dieser Betrag setzt sich wie folgt zusammen:

2.2.1 Öffentlich-rechtliche Forderungen, Forderungen aus Transferleistungen	267.777,72 €
2.2.2 Privatrechtliche Forderungen aus Lieferungen und Leistungen	21.600,38 €
2.2.5 Forderungen gegen Sondervermögen, Zweckverbände, Anstalten des öff. Rechts etc.	265,18 €
2.2.6 Forderungen gegen den sonstigen öffentlichen Bereich	32.292,43 €
2.2.7 Sonstige Forderungen	757,12 €

Eventuelle Differenzen zur Offenen-Posten-Liste Forderungen zum 31.12.2016 ergeben sich daraus, dass dort auch negative Forderungen als Rückstände ausgewiesen werden (z. B. Rückzahlungen von Konzessionsabgaben) bzw. negative Verbindlichkeiten (= Forderungen) und Niederschlagungen nicht enthalten sind. Auch Wertberichtigungen auf Forderungen werden dort nicht berücksichtigt.

Wertberichtigungen auf Forderungen

Gem. § 33 Abs. 1 Nr. 3 GemHVO sind auch die Forderungen vorsichtig zu bewerten. Erkenntnisse über Risiken und Verluste sind im Jahresabschluss zu berücksichtigen. Die Wertberichtigungen aufgrund derartiger Informationen sind nach den Grundsätzen ordnungsgemäßer Buchführung zeitnah zu buchen. Sie sind bei den Forderungen durch Einzel- oder Pauschalwertberichtigungen vorzunehmen (siehe Anlage 2 zur Dienstordnung unter Punkt 7.5 der Dienstabweisung Rechnungswesen).

Ab dem Jahr 2016 werden alle niedergeschlagenen Forderungen (Konto 179200) zu 100 % wertberichtigt (= **Einzelwertberichtigung**). **Am Ende des Jahres 2016 waren für die Ortsgemeinde Dannenfels 44,38 € an Niederschlagungen zu verzeichnen. Es handelt sich hierbei um rückständige Hundesteuer. Folglich wurden 44,38 € einzelwertberichtigt (Konto 565510).**

Weiterhin wurde eine pauschale Wertberichtigung für das allgemeine Ausfallrisiko werthaltiger Forderungen vorgenommen. Hierdurch werden Risiken berücksichtigt, welche zum Abschlussstichtag zwar noch nicht bekannt sind, aber nach der Erfahrung mit einer gewissen Wahrscheinlichkeit eintreten werden. Die verbliebenen Forderungen werden pauschal mit 1 % wertberichtigt (= **Pauschalwertberichtigung**). Ausgenommen sind hier Forderungen aus Zuwendung und ähnlichen Forderungen. **Im aufgelaufenen Jahr wurden Forderungen in Höhe von 1.767,57 € pauschalwertberichtigt (Konto 565520).**

4.2.3 Öffentlich-rechtliche Forderungen, Forderungen aus Transferleistungen

Bei dem hohen Betrag an öffentlich-rechtlichen Forderungen handelt es sich größtenteils um noch ausstehende Landeszuweisungen für den Ausbau der Oberstraße, Löwenburgstraße etc. (111.000 €, im Jahr 2017 zur Zahlung fällig) und rückständige Anzahlungen auf Ausbaubeiträge für die Oberstraße (rd. 103.000 €) sowie Löwenburgstraße (rd. 10.000 €).

4.2.4 Forderungen gegen den sonstigen öffentlichen Bereich

Die hier ausgewiesenen Forderungen beinhalten ausschließlich Forderungen gegen das Land aus zu viel gezahlter Gewerbesteuerumlage. Die Abrechnung erfolgt immer im Januar des Folgejahres; der Aufwand bzw. Ertrag ist jedoch dem eigentlichen Haushaltsjahr zuzurechnen.

4.2.5 Liquide Mittel

Die Kassengeschäfte der Ortsgemeinde Dannenfels werden im Rahmen der Einheitskasse von der Verbandsgemeindekasse Kirchheimbolanden wahrgenommen.

4.3 Aktiver Rechnungsabgrenzungsposten

Es bestehen aktive Rechnungsabgrenzungsposten in Höhe von 1.333,53 €. Diese setzen sich aus Beamtengehältern und Ehrensoldzahlungen für Januar 2017 zusammen, die bereits im Dezember 2016 ausgezahlt wurden.

4.4 Eigenkapital

Das Eigenkapital wurde zum Nennwert angesetzt und spiegelt den Saldo zwischen der Aktivseite der Bilanz abzüglich der Sonderposten, Rückstellungen und Verbindlichkeiten wider.

4.4.1 Kapitalrücklage

Zum Bilanzstichtag 31.12.2016 beträgt die **Kapitalrücklage 2.136.603,56 €** Sie ist gegenüber dem Vorjahr (2015: 2.333.275,59 €) um 196.672,03 € niedriger. Es ergibt sich eine Veränderung aus § 18 Abs. 4 Nr. 3 GemHVO. Danach ist ein verbleibender Jahresfehlbetrag mit der Kapitalrücklage zu verrechnen (Jahresfehlbetrag 2010: -196.672,03 €).

4.4.2 Ergebnisvortrag

	Stand zum 31.12.2015	Veränderungen 2016		Stand zum 31.12.2016	
		Zugang	Abgang		
Jahresfehlbetrag 2010	-196.672,03 €		196.672,03 €	0,00 €	verr. mit Kapitalrücklage
Jahresfehlbetrag 2011	-189.476,15 €			-189.476,15 €	
Jahresfehlbetrag 2012	-167.500,84 €			-167.500,84 €	
Jahresfehlbetrag 2013	-118.731,75 €			-118.731,75 €	
Jahresfehlbetrag 2014	-131.532,30 €			-131.532,30 €	
Jahresfehlbetrag 2015	0,00 €	-208.858,23 €		-208.858,23 €	
	-803.913,07 €	-208.858,23 €	196.672,03 €	-816.099,27 €	

Ein Jahresfehlbetrag in der Ergebnisrechnung wird nach § 18 Abs. 4 GemHVO, sofern er nicht durch Überschüsse aus Vorjahren gedeckt werden kann, auf neue Rechnung vorgetragen und ist innerhalb der fünf Haushaltsfolgejahre durch Jahresüberschüsse auszugleichen. Ist dies nicht möglich wird ein verbleibender Jahresfehlbetrag mit der Kapitalrücklage verrechnet, d.h. die Kapitalrücklage wird sich in der entsprechenden Höhe reduzieren. Der Jahresfehlbetrag aus 2010 in Höhe von -196.672,03 € konnte nicht durch Jahresüberschüsse gedeckt werden und musste deshalb im Jahr 2016 mit der Kapitalrücklage verrechnet werden.

4.4.3 Jahresüberschuss / Jahresfehlbetrag

Der Jahresfehlbetrag für 2016 beträgt lt. Ergebnisrechnung -312.947,91 €

Gegenüber dem Vorjahr bedeutet dies eine Verschlechterung um über 100.000 € (2015: -208.858,23 €). Weitere Angaben zur Ergebnisrechnung können dem Rechenschaftsbericht entnommen werden.

4.5 Sonderposten

Die Sonderposten wurden mit den ursprünglichen Zuführungsbeträgen abzüglich der bis zum Bilanzstichtag vorzunehmenden Auflösungen angesetzt.

4.5.1 Sonderposten für Belastungen aus dem kommunalen Finanzausgleich

Es wurden keine Sonderposten für Belastungen aus dem kommunalen Finanzausgleich gebildet.

4.5.2 Sonderposten zum Anlagevermögen

Die Entwicklung der Sonderposten zum Anlagevermögen ist der nachfolgenden Übersicht zu entnehmen.

Die in der Bilanz zum 31.12.2016 ausgewiesenen **Sonderposten** betragen insgesamt: **3.312.469,24 €**

Dieser Betrag setzt sich wie folgt zusammen:

2.2.1 Sonderposten zum Anlagevermögen aus Zuwendungen - Stand 31.12.2015	1.643.274,43 €
2.2.1 Planmäßige Abschreibungen 2016 auf Sopo aus Zuwendungen	-58.703,15 €
2.2.2 Sonderposten zum Anlagevermögen aus Beiträgen und ähnl. Entgelten - Stand 31.12.2015	786.735,00 €
2.2.2 Planmäßige Abschreibungen 2016 auf Sopo aus Beiträgen und ähnl. Entgelten	-46.970,48 €
2.2.3 Sonderposten zum Anlagevermögen aus Anzahlungen für Anlagevermögen - Stand 31.12.2015	398.107,70 €
2.2.3 Zuschreibung 2016 / Spenden von Privat für Kunstgegenstände Adlerbogen	14.926,17 €
2.2.3 Zuschreibung 2016 / Anzahlungen auf Ausbaubeiträge Oberstraße	492.872,58 €
2.2.3 Zuschreibung 2016 / Anzahlungen auf Ausbaubeiträge Löwenburgstraße	82.226,99 €

Gleichzeitig wurden durch die Passivierung von Sonderposten insgesamt 143.956,67 € von "2.2.3 Sonderposten aus Anzahlungen Anlagevermögen" auf "2.2.1 Sonderposten aus Zuwendungen" (16.626,17 €) und auf "2.2.2 Sonderposten aus Beiträgen und ähnl. Entgelten" (127.330,50 €) umbucht. Es handelt sich hierbei um folgende Umbuchungen:

Passivierung der Erschließungsbeiträge für das NBG "Bangertsäcker" (AN0037879 u. AN0037880)	127.330,50 €
Passivierung der Zuweisungen (Spenden) für gusseiserne Figuren am Adlerbogen (AN0037622 u. AN0037623)	16.626,17 €
	<u>143.956,67 €</u>

4.5.3 Sonderposten für den Gebührenaussgleich

Ausgewiesen ist hier die sogenannte Feldwegeunterhaltungsrücklage in Höhe von 1.170,23 €. Im Haushaltsjahr 2016 entstand im Feldwegeetat (Produkt 5.5.5.90) eine Unterdeckung in Höhe von -12.457,971 €. Der Betrag wurde am Jahresende zum Ausgleich aus dem Sonderposten "Feldwege" entnommen.

4.5.4 Sonderposten aus Grabnutzungsentgelten

Die Veränderungen bei diesem Sonderposten in Höhe von insgesamt + 2.308,46 € setzen sich aus der ertragswirksamen Auflösung der vorhandenen Sonderposten (- 2.761,54 €) und der Neubildung von Sonderposten für Grabnutzungsentgelte (+ 5.070,00 €) zusammen.

4.5.5 Sonstige Sonderposten

Die Veränderungen bei den Sonstigen Sonderposten resultieren allein aus der Verbuchung der planmäßigen Auflösungen. Es handelt sich hierbei um Beträge für die landespflegerische Ausgleichsmaßnahme im Neubaugebiet "Krumme Äcker" mit einem Restbuchwert in Höhe von 982,81 €.

4.6 Rückstellungen

Hier werden die Rückstellungen für Pensionen und ähnliche Verpflichtungen ausgewiesen. Diese setzen sich wie folgt zusammen bzw. zeigen folgende Entwicklung:

	Stand 31.12.2015	Zuführung 2016	Auflösung 2016	Stand 31.12.2016
Pensionsrückstellungen für aktive Ehrenbeamte	11.801,00 €	3.652,00 €		15.453,00 €
Pensionsrückstellungen für Ehrensoldempfänger	24.575,00 €	82,00 €		24.657,00 €
Urlaubsrückstellungen für Bedienstete	2.824,25 €	3.888,14 €		6.712,39 €
Überstundenrückstellungen für Bedienstete	0,00 €	5.663,53 €		5.663,53 €
Gesamt:	39.200,25 €	13.285,67 €	0,00 €	52.485,92 €

Die Berechnung der Rückstellungsbeträge erfolgt durch die Kommunale Versorgungskasse der Pfälzischen Pensionsanstalt nach den maßgeblichen Berechnungsgrundlagen.

4.7 Verbindlichkeiten

Die Verbindlichkeiten wurden zum Rückzahlungsbetrag durch eine Buchinventur zum Bilanzstichtag angesetzt. Hierzu können die Bestandsnachweise aus den Nebenbuchhaltungen herangezogen werden.

Verbindlichkeiten (VB) insgesamt zum 31.12.2016 2.914.922,61 €

Dieser Betrag setzt sich wie folgt zusammen:

		lt. Verzeichnis	bereinigte Kassen- ausgabereste *)	Überzahlungen	Miet- und Pachtkautionen	Verbindlichkeiten an Verbandsgem.
4.2.1	VB aus Kreditaufnahmen für Investitionen	554.700,00 €	554.700,00 €			
4.5	VB aus Lieferungen und Leistungen	34.251,03 €		34.251,03 €		
4.9	VB ggü Sondervermögen, Zweckverbänden etc.	400,55 €		400,55 €		
4.10	VB ggü dem sonst. öffentl. Bereich	2.316.460,25 €		1.404,94 €		2.315.055,31 €
4.11	Sonstige Verbindlichkeiten	9.110,78 €		675,86 €	1.223,89 €	7.211,03 €
			554.700,00 €	36.732,38 €	1.223,89 €	7.211,03 €
						2.315.055,31 €

*) siehe Offene-Posten-Liste Verbindlichkeiten zum 31.12.2016 unter Berücksichtigung von negativen Forderungen/Verbindlichkeiten

4.7.1 Verbindlichkeiten aus Kreditaufnahmen für Investitionen

Im Jahr 2016 wurde auf die Kreditermächtigung aus 2015 ein neues Investitionsdarlehen in Höhe von 250.000 € zur Finanzierung von verschiedenen Maßnahmen aufgenommen (u.a. Resterschließung NBG „Bangertsäcker“, Planungskosten für Ausbau Oberstraße/Löwenburgstraße sowie Generalsanierung Turnhalle). Neben der ordentlichen Tilgung in Höhe von 40.450 € konnte noch eine außerordentliche Schuldentilgung in Höhe von 15.000 € vorgenommen werden, sodass die Darlehen insgesamt um rd. 195.000 € gegenüber dem Vorjahr gestiegen sind.

4.7.2 Verbindlichkeiten gegenüber dem sonstigen öffentlichen Bereich

Die Verbindlichkeiten gegenüber dem sonstigen öffentlichen Bereich steigen weiter um nahezu 590.000 € auf nunmehr 2.316.460,25 € an. Aufgrund des negativen Rechnungsabschlusses sowohl im ordentlichen als auch im investiven Finanzhaushalt am Ende des Jahres 2016 erhöhen sich die Verbindlichkeiten an die Verbandsgemeinde aus Krediten zur Liquiditätssicherung auf 2.315.055,31 €.

4.8 Passiver Rechnungsabgrenzungsposten

Es bestehen passive Rechnungsabgrenzungsposten in Höhe von **1.541,91 €**

Diese setzen sich aus im Voraus gezahlten Steuerleistungen, Feldwegebeiträgen und Mietvorauszahlungen (Überzahlungen) zusammen.

Die Bewertung erfolgte mit dem Nominalwert der Einzahlungen des Haushaltsjahres oder der Haushaltsvorjahre, die Haushaltsfolgejahre betreffen.

5. Zusammenfassung

Die Gesamtsummen der Bilanz haben sich wie folgt entwickelt:

	Stand 31.12.2015	Stand 31.12.2016	Differenz
Aktiva/Passiva	6.354.870,58 €	7.342.770,24 €	987.899,66 €

Die Veränderungen ergeben sich hauptsächlich aufgrund der Verbuchung von planmäßigen Abschreibungen, der planmäßigen Auflösung von Sonderposten und der Durchführung von Investitionsmaßnahmen.

6. Anlagen zum Anhang

6.1 Übersicht über die Grundstücke mit eingeschränkter Nutzung gem. § 48 Abs. 2 Nr. 7 GemHVO

6.2 Übersicht über eingeräumte Rechte an fremden Grundstücken (entgeltlich/unentgeltlich)

6.3 Übersicht über die Ratsmitglieder gem. § 48 Abs. 2 Nr. 23 GemHVO

6.4 Graphische Darstellung der Bilanz

6.1 Grundstücke mit eingeschränkter Nutzung

Pl.Nr.	Lage	Nutzungen	Größe (m²)	Rechte	Anlage-Nr.
105/2	Oberstraße	Parkplatz	70	Geh- und Fahrrecht Eig. Pl.-Nr. 104/5	AN0007476
249/1	Bennhauser Straße	Hof-u.Gebäudefläche (Bauhof)	262	Geh- und Fahrrecht f.Obstmarkt D`fels	AN0007450
896/35	Oberstraße	Gemeindestraße	373	Leitungsrecht Pfalzwerke AG Baulast zu Gunsten Eig. Pl.-Nr. 896/31	AN0007430
1044/7	Bennhauser Straße	Parkplatz	232	Geh- und Fahrrecht Herr Bolander ohne Eintrag Leitungsrecht Pfalzwerke AG	AN0007475
1164/1	Bennhauser Straße	Verschiedene	5.213	Leitungsrecht Pfalzwerke AG	AN0007458
1684/5	Bastenhauser Straße	Verschiedene	2.185	Wegerecht der VG Kirchheimbolanden	AN0007473
1686	Bastenhauser Straße	Verschiedene	5.510	Geh- und Fahrrecht zu Gunster der Eigentümer der Pl.-Nrn. 1685, 1689, 1690, 1691 1691/2, 1727	AN0007469
1694/5	Talacker	Verschiedene	4.522	Wasserleitungsrecht zu Gunsten der Eigentümer der Pl.-Nrn. 1699 und 912	AN0007474
1743/39	Am alten Sportplatz	Gemeindestraße	1.430	Leitungsrecht Pfalzwerke AG	AN0007410
1743/40	An der Bastenhauser Straße	Gemeindestraße	660	Leitungsrecht Pfalzwerke AG	AN0007418
2428/2	Gehauener Stein	Wirtschaftsweg (Waldweg)	4.820	Leitungsrecht Pfalzwerke AG	AN0007394
2445/22	Geißberg	Waldfläche	8.647	Grunddienstbarkeit (Abwasserleitungsrecht) für Eigentümer Pl.-Nr. 2445/16	AN0007301
2445/23	Geißberg	Waldfläche	30.352	Grunddienstbarkeit (Abwasserleitungsrecht) für Eigentümer Pl.-Nr. 2445/16	AN0007302
2448/5	Lindendelle	Verschiedene	118.501	Leitungsrecht Pfalzwerke AG	AN0007323
2571	Im Winkel	Verschiedene	8.284	Geh- und Fahrrecht zu Gunsten des Eigentümers Pl.-Nrn. 2570 und 2572	AN0007320
2575	Bangertsäcker	Verschiedene	4.551	Geh- und Fahrrecht zu Gunsten des Eigentümers Pl.-Nrn. 2573/2574	AN0007334
2605	An der Albisheimer Hohl	Ackerland	7.035	Grunddienstbarkeit für Pfalzwerke AG	AN0007258
2663	Pfädchenstück	Wirtschaftsweg	549	Vorkaufsrecht für das Land Bayern (1936)	AN0007378

6.1 Grundstücke mit eingeschränkter Nutzung

Pl.Nr.	Lage	Nutzungen	Größe (m²)	Rechte	Anlage-Nr.
2671	Stockwiesen	Wirtschaftsweg	4.324	Grunddienstbarkeit für Pfalzwerke AG	AN0007384
2774	Bangert	Wirtschaftsweg	1.958	Vorkaufsrecht für das Land Bayern (1936)	AN0007350
2910	Heidesheimer Wald	Wirtschaftsweg	1.472	Vorkaufsrecht für das Land Bayern (1936)	AN0007368
2913/1	Fautstück	Wirtschaftsweg	7.695	Vorkaufsrecht für das Land Bayern (1936)	AN0007360
2926	Heidesheimer Wald	Wirtschaftsweg	4.269	Vorkaufsrecht für das Land Bayern (1936)	AN0007370
2942/1	Dörrbach	Gewässer 3. Ordnung	7.160	Grunddienstbarkeit, Geh- und Fahrrecht Pl.Nr. 2940 u. 2941	AN0007286
2987/1	Schafäcker	Grünland	97	Beschränkt persönliche Dienstbarkeit Südwestfunk	AN0007278
3062	Hüttental	Wirtschaftsweg	4.883	Grunddienstbarkeit für Pfalzwerke AG	AN0007372
3122	Hüttental	Wirtschaftsweg	6.263	Grunddienstbarkeit für Pfalzwerke AG Grunddienstbarkeit für die Eigentümer der Pl.-Nrn. 1699 und 912	AN0007373
3162	Bauwald	Wirtschaftsweg	4.243	2 Grunddienstbarkeiten zu Gunsten der Eigentümer Pl.-Nrn. 1699 und 912 Grunddienstbarkeit für Pfalzwerke AG	AN0007351
3214	Eschbach	Wirtschaftsweg	3.134	Grunddienstbarkeit für Pfalzwerke AG	AN0007358
3223	Neuäcker	Wirtschaftsweg	7.009	Wasserleitungsrecht zu Gunsten der Eigentümer der Pl.-Nrn. 1699 und 912, Vorkaufsrecht für das Land Bayern (1936)	AN0007375
3231	Riedenwald	Wirtschaftsweg	779	Vorkaufsrecht für das Land Bayern (1936)	AN0007380
3300	Auf der Höhe	Wirtschaftsweg	5.707	Grunddienstbarkeit für Pfalzwerke AG	AN0007349
3340	Schatzgrube	Parkplatz	1.049	Vorkaufsrecht für das Land Bayern (1936)	AN0007478
2868/6	In den Langwiesen (Gemarkung Bo	Grünland	7.010	Abwasserleitungsrecht Bund Geh- und Fahrrecht für Eig. Pl.-Nr. 2868/8	AN0007487

6.2 Eingeräumte Rechte an fremden Grundstücken (entgeltlich/unentgeltlich)

Gde.	Anlagennummer	Pl.Nr.	Lage	Nutzungen
04	AN0037839	83/3	Oberstraße	Verfügungsgebot gemäß § 52 Abs. 3 Flurbereinigungs-gesetz
04	AN0037840	881/1	Löwenburgstraße	Verfügungsgebot gemäß § 52 Abs. 3 Flurbereinigungs-gesetz
04	AN0037842	85	Oberstraße	Verfügungsgebot gemäß § 52 Abs. 3 Flurbereinigungs-gesetz
04	AN0037843	84/1	Oberstraße	Verfügungsgebot gemäß § 52 Abs. 3 Flurbereinigungs-gesetz
04	AN0037844	864	Oberstraße	Verfügungsgebot gemäß § 52 Abs. 3 Flurbereinigungs-gesetz
04	AN0037845	885/13	Oberstraße	Verfügungsgebot gemäß § 52 Abs. 3 Flurbereinigungs-gesetz
04	AN0037846	894	Oberstraße	Verfügungsgebot gemäß § 52 Abs. 3 Flurbereinigungs-gesetz
04	AN0037847	897/3	Oberstraße	Verfügungsgebot gemäß § 52 Abs. 3 Flurbereinigungs-gesetz
04	AN0037848	896/13	Löwenburgstraße	Verfügungsgebot gemäß § 52 Abs. 3 Flurbereinigungs-gesetz
04	AN0037849	862/4	Oberstraße	Verfügungsgebot gemäß § 52 Abs. 3 Flurbereinigungs-gesetz
04	AN0037850	22	Oberstraße	Verfügungsgebot gemäß § 52 Abs. 3 Flurbereinigungs-gesetz
04	AN0037851	896/25	Oberstraße	Verfügungsgebot gemäß § 52 Abs. 3 Flurbereinigungs-gesetz
04	AN0037852	902/5	Oberstraße	Verfügungsgebot gemäß § 52 Abs. 3 Flurbereinigungs-gesetz
04	AN0037854	897	Oberstraße	Verfügungsgebot gemäß § 52 Abs. 3 Flurbereinigungs-gesetz
04	AN0037855	893/1	Oberstraße	Verfügungsgebot gemäß § 52 Abs. 3 Flurbereinigungs-gesetz
04	AN0037856	890/2	Oberstraße	Verfügungsgebot gemäß § 52 Abs. 3 Flurbereinigungs-gesetz
04	AN0037857	881/1	Löwenburgstraße	Verfügungsgebot gemäß § 52 Abs. 3 Flurbereinigungs-gesetz
04	AN0037858	865	Oberstraße	Verfügungsgebot gemäß § 52 Abs. 3 Flurbereinigungs-gesetz
04	AN0037859	39/3	Oberstraße	Verfügungsgebot gemäß § 52 Abs. 3 Flurbereinigungs-gesetz
04	AN0037860	40/2	Oberstraße	Verfügungsgebot gemäß § 52 Abs. 3 Flurbereinigungs-gesetz
04	AN0037861	902/3	Oberstraße	Verfügungsgebot gemäß § 52 Abs. 3 Flurbereinigungs-gesetz
04	AN0037862	66/1	Oberstraße	Verfügungsgebot gemäß § 52 Abs. 3 Flurbereinigungs-gesetz
04	AN0037863	901/2	Oberstraße	Verfügungsgebot gemäß § 52 Abs. 3 Flurbereinigungs-gesetz
04	AN0037864	72	Oberstraße	Verfügungsgebot gemäß § 52 Abs. 3 Flurbereinigungs-gesetz
04	AN0037865	70	Oberstraße	Verfügungsgebot gemäß § 52 Abs. 3 Flurbereinigungs-gesetz
04	AN0037866	891/2	Oberstraße	Verfügungsgebot gemäß § 52 Abs. 3 Flurbereinigungs-gesetz
04	AN0037867	888/1	Oberstraße	Verfügungsgebot gemäß § 52 Abs. 3 Flurbereinigungs-gesetz
04	AN0037868	2441/13	Löwenburgstraße	Verfügungsgebot gemäß § 52 Abs. 3 Flurbereinigungs-gesetz
04	AN0037869	896/11	Löwenburgstraße	Verfügungsgebot gemäß § 52 Abs. 3 Flurbereinigungs-gesetz
04	AN0037870	902/5	Oberstraße	Verfügungsgebot gemäß § 52 Abs. 3 Flurbereinigungs-gesetz
04	AN0037871	64	Oberstraße	Verfügungsgebot gemäß § 52 Abs. 3 Flurbereinigungs-gesetz
04	AN0037872	862	Oberstraße	Verfügungsgebot gemäß § 52 Abs. 3 Flurbereinigungs-gesetz
04	AN0037873	897/2	Oberstraße	Verfügungsgebot gemäß § 52 Abs. 3 Flurbereinigungs-gesetz

eingetragen am
23.06.2016

6.3 Sonstige Anhangsangaben

Mitglieder des Gemeinderates der Ortsgemeinde Dannenfels

(§ 48 Absatz. 2 Nr. 23 GemHVO)

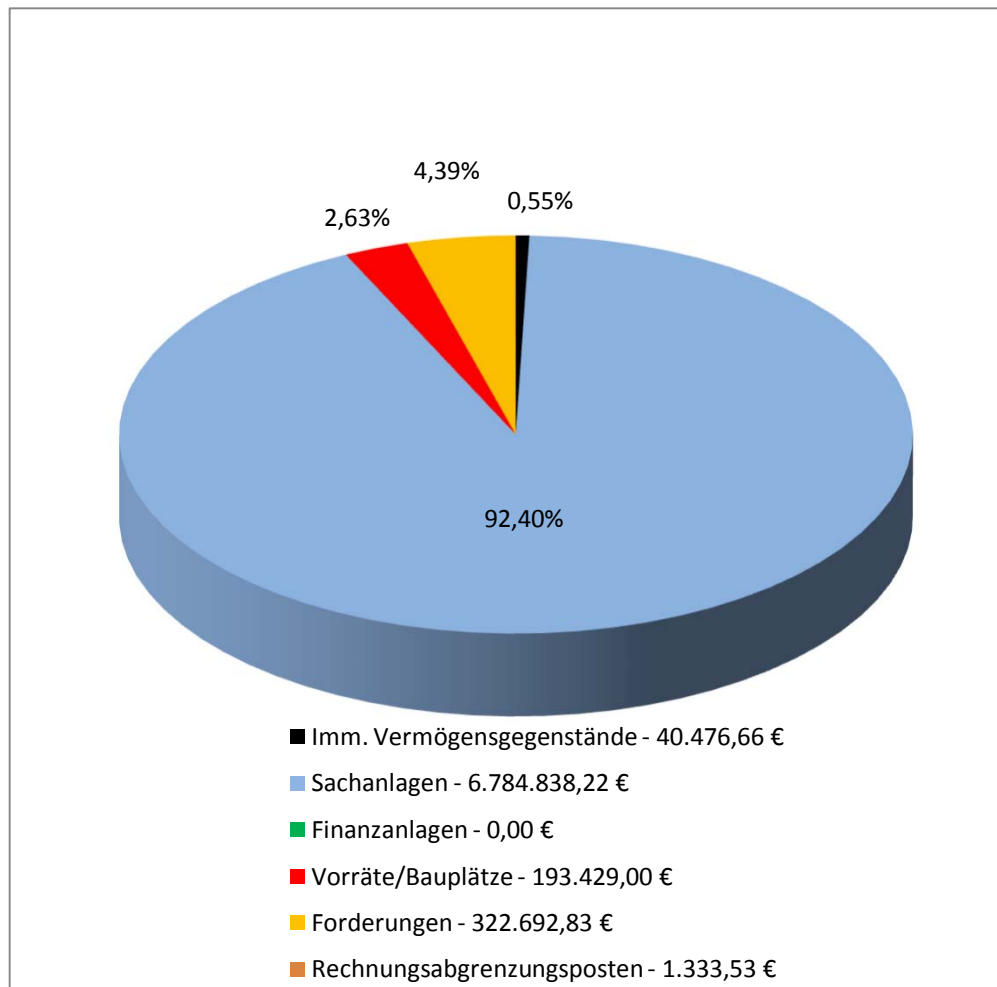
Wahlperiode 2014-2019

Ortsbürgermeister	Ernst-Ludwig Huy
Erster Beigeordneter	Andreas Thur
Beigeordneter	Michael Hauenstein
Ratsmitglieder	Hermann Braun Herbert Brüggemann Klaus Heckmann Matthias Heckmann Höbel Erika Dr. Herbert Hofmeister Krämer Ralf Marhoffer Manuel Müller Thomas Schwab Harald

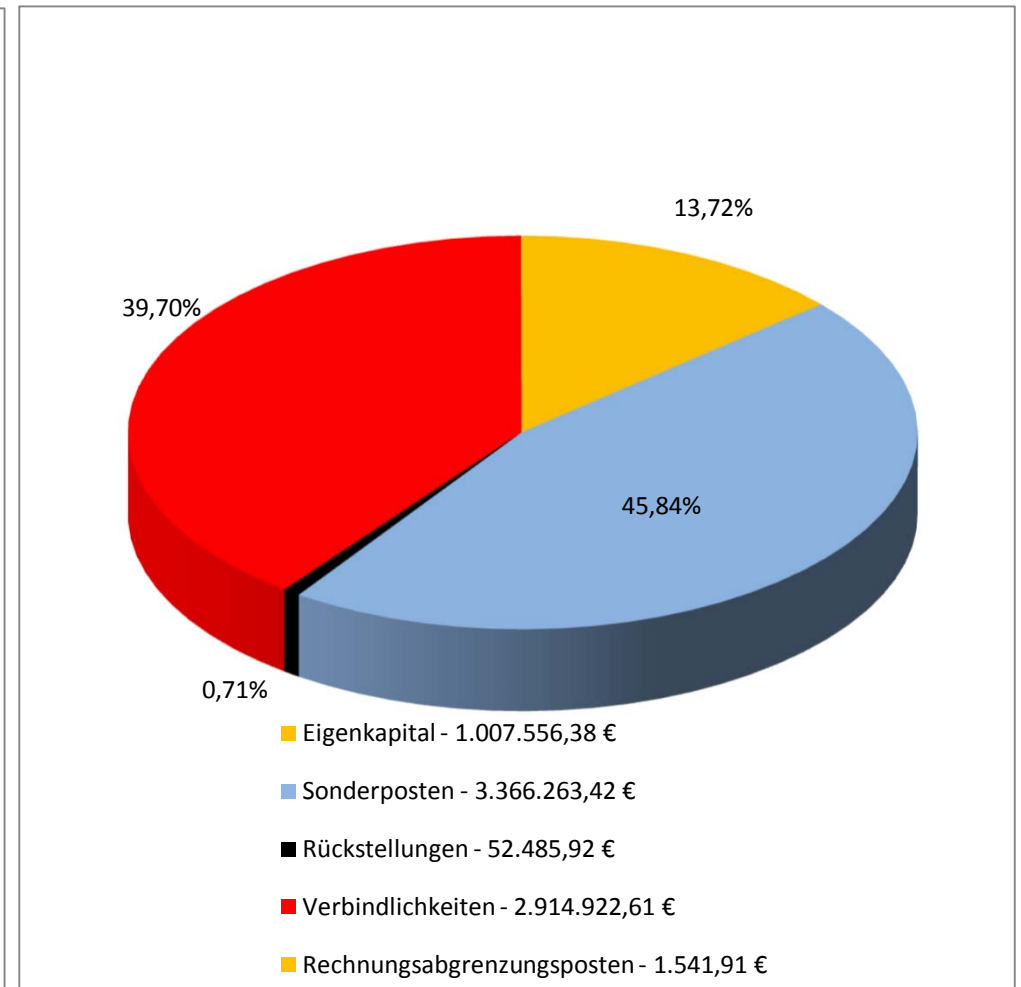
6.4 Graphische Darstellung der Bilanz zum 31.12.2016

Ortsgemeinde Dannenfels

Aktiva - 7.342.770,24 €



Passiva - 7.342.770,24 €



Ortsgemeinde Dannenfels



Rechenschaftsbericht

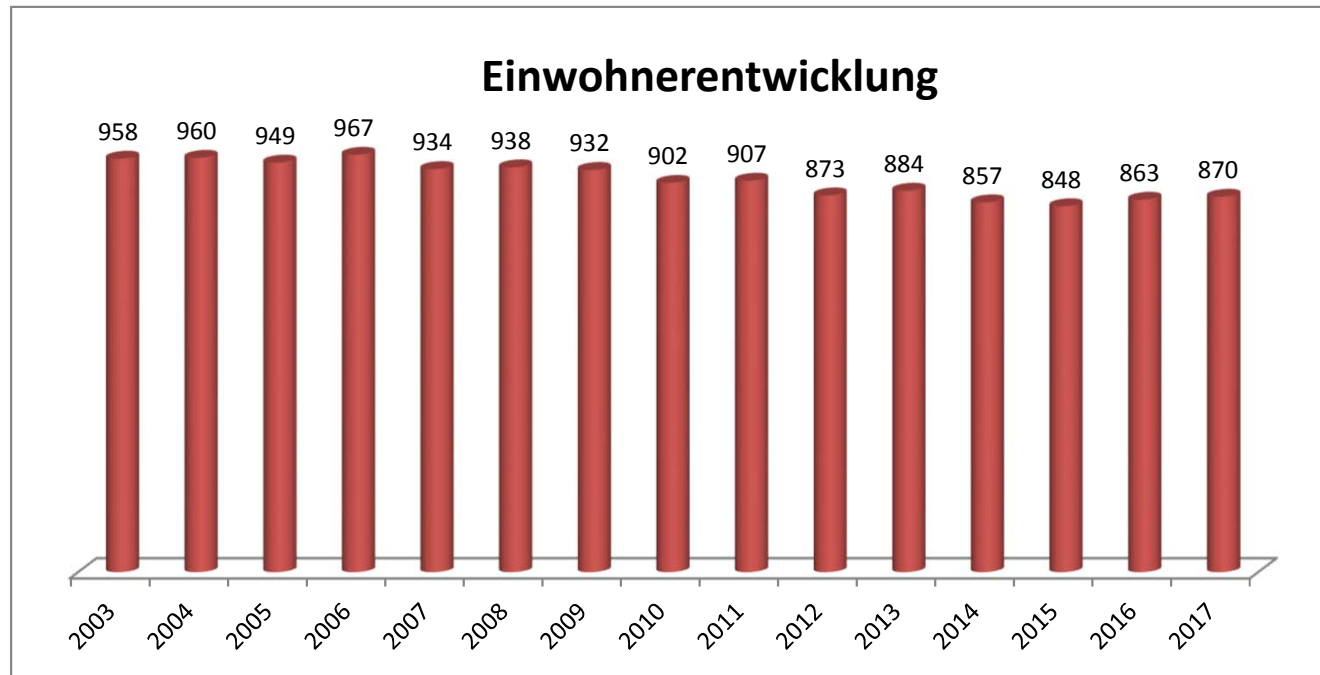
gem. § 49 GemHVO

für das Haushaltsjahr 2016



1. Allgemeines

Ortsbürgermeister: Ernst-Ludwig Huy
Erste/r Beigeordnete/r: Andreas Thur
Beigeordneter: Michael Hauenstein
Einwohner zum 31.12.2017: 861
Gemarkungsgröße: 1.579 ha



Jahr	Einwohner zum 30.06.
2003	958
2004	960
2005	949
2006	967
2007	934
2008	938
2009	932
2010	902
2011	907
2012	873
2013	884
2014	857
2015	848
2016	863
2017	870

2. Rechtsgrundlagen

Der Rechenschaftsbericht der Ortsgemeinde Dannenfels zum 31.12.2016 wurde unter Beachtung des § 108 GemO in Verbindung mit § 49 GemHVO erstellt. Im Rechenschaftsbericht wird der Verlauf der Haushaltswirtschaft und die Lage der Gemeinde dargestellt, sodass ein den tatsächlichen Verhältnissen entsprechendes Bild vermittelt werden kann. Dazu wird ein Überblick über die wichtigsten Ergebnisse des Jahresabschlusses und Rechenschaft über die Haushaltswirtschaft im abgelaufenen Haushaltsjahr gegeben.

3. Kommunalen Entschuldungsfonds (KEF)

Zum Abbau der in der Vergangenheit aufgelaufenen hohen Verbindlichkeiten der kommunalen Gebietskörperschaften aus der Aufnahme von Krediten zur Liquiditätssicherung wurde am 22. September 2010 vom damaligen Ministerpräsidenten Kurt Beck und den Vorsitzenden der kommunalen Spitzenverbände die gemeinsame Erklärung zum „Kommunalen Entschuldungsfonds Rheinland-Pfalz (KEF-RP)“ unterzeichnet. Durch dieses Programm sollen über eine Laufzeit von 15 Jahren ab 2012 zwei Drittel der Ende 2009 bestehenden kommunalen Liquiditätskredite getilgt und die fälligen Zinsen gedeckt werden. Die Finanzierung des Fonds erfolgt zu einem Drittel durch das Land aus Mitteln des allgemeinen Landeshaushalts, zu einem weiteren Drittel durch die Solidargemeinschaft aller rheinland-pfälzischen Gemeinden und Gemeindeverbände aus Mitteln des kommunalen Finanzausgleichs und zum restlichen Drittel durch die teilnehmenden Kommunen selbst über eigene Konsolidierungsbeiträge. Nähere Einzelheiten zum Vollzug des Entschuldungsprogramms sind in dem zwischen den kommunalen Spitzenverbänden und dem Land abgestimmten „Leitfaden zur Umsetzung des Kommunalen Entschuldungsfonds Rheinland-Pfalz (KEF-RP)“ geregelt.

Der Gemeinderat Dannenfels hat am 11.04.2012 beschlossen, ab 01.01.2012 am Kommunalen Entschuldungsfonds teilzunehmen.

Der errechnete Teilnahmebetrag für Dannenfels beträgt 901.122,73 € (= bereinigte Verbindlichkeiten an die VG zum 31.12.2009) .

Der für die Teilnahme erforderliche Konsolidierungsvertrag vom 12.04.2012 wurde von der Kreisverwaltung Donnersbergkreis am 08.05.2012 gegengezeichnet.

Inhalt dieses Vertrages sind folgende, eigene Konsolidierungsmaßnahmen:

- Erhöhung der Grundsteuer A und B
- Erhöhung der Hundesteuer
- Verwendung der von der Verbandsgemeinde abgetreten Konzessionsabgaben Wasser

Die Konsolidierungsmaßnahmen der Ortsgemeinde sowie der Konsolidierungspfad für das Jahr 2016 sind in den beiden nachfolgenden Übersichten dargestellt.

Zu den eigenen Konsolidierungsmaßnahmen erhält die Gemeinde eine jährliche Zuweisung vom Land in Höhe von 31.343 € (Bu-Stelle: 6.1.1.00.413200).

Konsolidierungsmaßnahmen der Ortsgemeinde Dannenfels für das Jahr 2016

Seite im Haus- halts- plan	lfd. Nr.	Haushalts- stelle Konto	Bezeichnung	Konsolidierungsmaßnahme	Haushalts- ansatz 2016	geplanter Konsoli- dierungs- anteil 2016	Rechnungs- ergebnis 2016	tatsächlicher Konsoli- dierungs- anteil 2016
			Saldo der laufenden Ein- und Auszahlungen aus Verwaltungstätigkeit		-171.090		-272.450,12	
Zentrale Finanzleistungen								
darunter:			<u>Steuern und ähnliche Abgaben</u>		117.000	9.523	116.642,78	
	1	601100	Grundsteuer A	Erhöhung des Hebesatzes von 300% auf 330%	6.000	608	6.498,41	590,76
	2	601200	Grundsteuer B	Erhöhung des Hebestazes von 320% auf 360%	105.000	7.088	103.667,40	7.296,49
	3	603300	Hundesteuer	Erhöhung des Hebesatzes auf 60/90/120 €	6.000	1.827	6.476,97	2.656,50
Gestaltung Umwelt								
darunter:			<u>Sonstige laufende Einzahlungen</u>		12.700	12.762	12.772,79	
	4	662502	Konzessionsabgabe Wasser	Neue Einnahme der Ortsgemeinde (von VG)	12.700	12.762	12.772,79	12.772,79
	...							
	Summe			Erhöhung der Einzahlungen		22.285		
				Konsolidierungsmaßnahmen Gesamt		22.285		23.316,54

nachrichtlich:

Konsolidierungsbeitrag gem. § 2 Abs. 2 Konsolidierungsvertrag

15.671,53

Mindesttilgung = 80 v. H. der Jahresleistung gem. § 2 Abs. 1 Konsolidierungsvertrag (47.014,58 €)

37.611,66

Hiermit wird bestätigt, dass die angegebenen Konsolidierungsmaßnahmen realisiert, der vereinbarte Konsolidierungsbeitrag erwirtschaftet und das dargestellte Konsolidierungsergebnis erzielt wurde.

Eine tatsächliche Reduzierung der Verbindlichkeiten an die Verbandsgemeinde in Höhe von 80 v.H. der Jahresleistung lt. Konsolidierungsvertrag konnte nicht ausgewiesen werden, da der laufende Fehlbetrag 2016 höher ist. Folglich haben die Verbindlichkeiten gegenüber der Verbandsgemeinde zum 31.12.2016 zugenommen.

Die Ursachen hierfür sind:

- mangelnde Finanzausstattung im Rahmen des kommunalen Finanzausgleichs
- neue Standards und zusätzliche finanzielle Belastungen im Bereich der Kindertagesstätten
- extrem hohe Umlagebelastungen
- einmalige Rückzahlung von Gewerbesteuereinnahmen im Dezember 2016 in Höhe von ca. 180.000 €

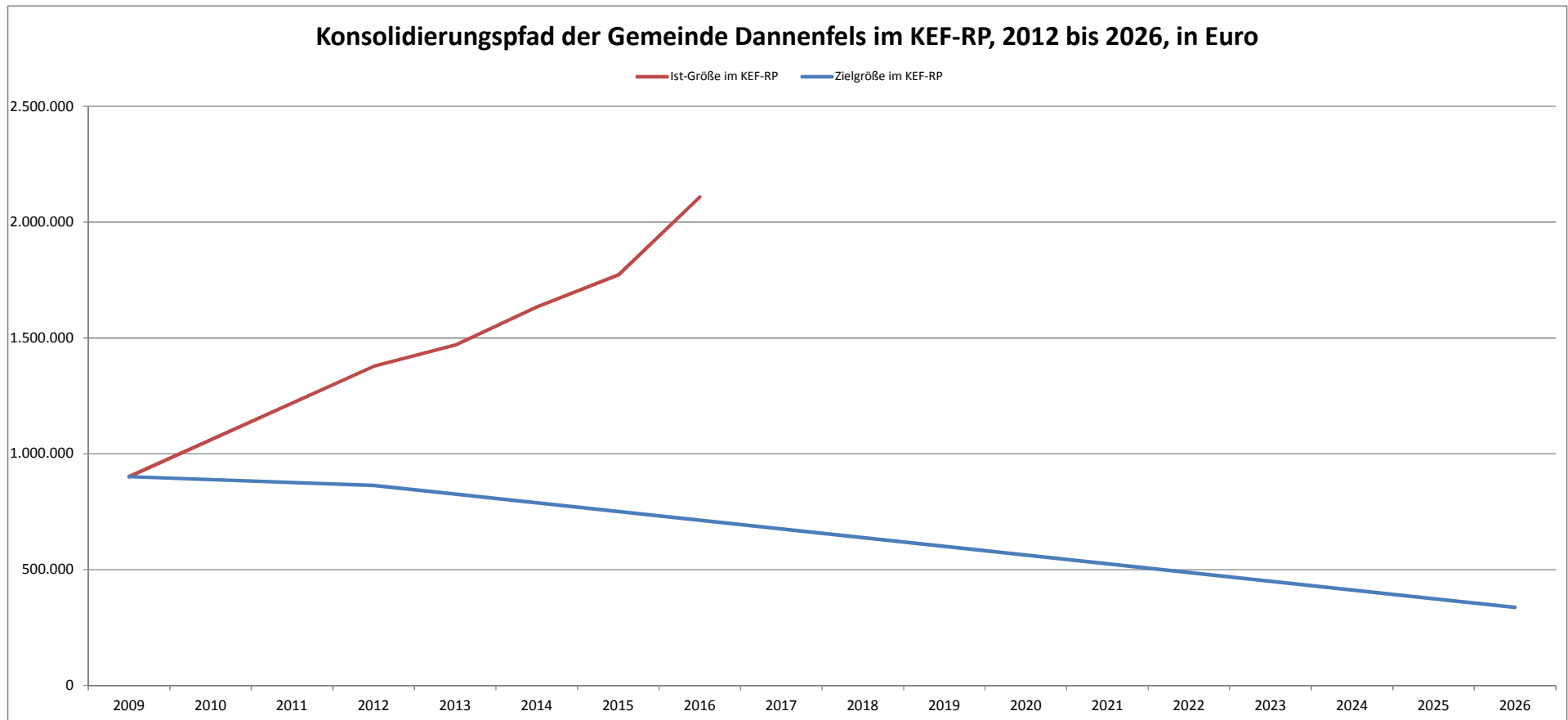
Die Unmöglichkeit der Realisierung des regelmäßigen Netto-Tilgungsziels nach § 2 Abs. 3 Satz 2 des Konsolidierungsvertrags liegt vor. Eine Rückführung des Liquiditätskreditbestands bzw. eine Verminderung der Neuaufnahme von Liquiditätskrediten im möglichen Umfang wurde vorgenommen.

Dannenfels, 17.10.2017

gez. Huy

(Huy)
Ortsbürgermeister

	31.12.2009	31.12.2012	31.12.2013	31.12.2014	31.12.2015	31.12.2016	31.12.2017	31.12.2018	31.12.2019	31.12.2020	31.12.2021	31.12.2022	31.12.2023	31.12.2024	31.12.2025	31.12.2026
Zielgröße	901.123	863.511	825.900	788.288	750.676	713.065	675.453	637.841	600.230	562.618	525.006	487.395	449.783	412.171	374.560	336.948
Ist-Größe	901.123	1.377.732	1.468.903	1.633.843	1.772.008	2.108.458										



4. Gegenüberstellung Haushaltsplan und Rechnung 2016

	Planansätze (inkl. Nachträge)	Rechnungs- ergebnis	Abweichungen
1. im Ergebnishaushalt			
der Gesamtbetrag der Erträge auf	1.288.080,00 €	959.705,46 €	-328.374,54 €
der Gesamtbetrag der Aufwendungen auf	1.532.900,00 €	1.272.653,37 €	-260.246,63 €
Jahresüberschuss / Jahresfehlbetrag	-244.820,00 €	-312.947,91 €	-68.127,91 €
2. im Finanzhaushalt			
die ordentlichen Einzahlungen auf	1.178.630,00 €	823.268,73 €	-355.361,27 €
die ordentlichen Auszahlungen auf	1.366.640,00 €	1.106.810,91 €	-259.829,09 €
der Saldo der ordentlichen Ein- und Auszahlungen auf	-188.010,00 €	-283.542,18 €	-95.532,18 €
die außerordentlichen Einzahlungen auf	0,00 €	0,00 €	0,00 €
die außerordentlichen Auszahlungen auf	0,00 €	12.457,97 €	12.457,97 €
der Saldo der außerordentlichen Ein- und Auszahlungen auf	0,00 €	-12.457,97 €	-12.457,97 €
die Einzahlungen aus Investitionstätigkeit	691.090,00 €	592.013,05 €	-99.076,95 €
die Auszahlungen aus Investitionstätigkeit	1.143.910,00 €	1.083.465,42 €	-60.444,58 €
der Saldo der Ein- und Auszahlungen aus Investitionstätigkeit auf	-452.820,00 €	-491.452,37 €	-38.632,37 €
die Einzahlungen aus Finanzierungstätigkeit	681.280,00 €	2.511.215,20 €	1.829.935,20 €
die Auszahlungen aus Finanzierungstätigkeit	40.450,00 €	1.724.891,17 €	1.684.441,17 €
der Saldo der Ein- und Auszahlungen aus Finanzierungstätigkeit auf	640.830,00 €	786.324,03 €	145.494,03 €
die Einzahlungen aus durchlaufenden Geldern auf	0,00 €	1.408,49 €	1.408,49 €
die Auszahlungen aus durchlaufenden Geldern auf	0,00 €	280,00 €	280,00 €
der Saldo der Ein- und Auszahlungen aus durchlfd. Geldern auf	0,00 €	1.128,49 €	1.128,49 €
der Gesamtbetrag der Einzahlungen auf	2.551.000,00 €	3.927.905,47 €	1.376.905,47 €
der Gesamtbetrag der Auszahlungen auf	2.551.000,00 €	3.927.905,47 €	1.376.905,47 €
die Veränderung des Finanzmittelbestandes im Haushaltsjahr auf	0,00 €	0,00 €	0,00 €

5. Planabweichungen in der Ergebnisrechnung

	Gesamt-Ansatz 2016	Rechnungsergebnis 2016 in €	in %	Abweichungen	
Erträge					
5.1	Steuern und ähnliche Abgaben	689.170,00 €	476.333,80 €	49,63%	-212.836,20 €
5.2	Zuwendungen, allgemeine Umlagen und sonst. Transferleistungen	438.480,00 €	289.728,35 €	30,19%	-148.751,65 €
5.3	Erträge der sozialen Sicherung	0,00 €	0,00 €	0,00%	0,00 €
5.4	Öffentlich-rechtliche Leistungsentgelte	71.360,00 €	81.679,37 €	8,51%	10.319,37 €
5.5	Privatrechtliche Leistungsentgelte	35.790,00 €	43.936,30 €	4,58%	8.146,30 €
5.6	Kostenerstattungen und Kostenumlagen	7.650,00 €	27.158,80 €	2,83%	19.508,80 €
5.7	Sonstige laufende Erträge	44.630,00 €	39.655,48 €	4,13%	-4.974,52 €
5.8	Zinserträge und sonstige Finanzerträge	1.000,00 €	1.213,36 €	0,13%	213,36 €
5.9	Außerordentliche Erträge	0,00 €	0,00 €	0,00%	0,00 €
	Summe Erträge	1.288.080,00 €	959.705,46 €	100,00%	-328.374,54 €
Aufwendungen					
5.10	Personalaufwendungen	371.420,00 €	311.991,17 €	24,50%	-59.428,83 €
5.11	Versorgungsaufwendungen	5.300,00 €	5.254,00 €	0,41%	-46,00 €
5.12	Aufwendungen für Sach- und Dienstleistungen	345.780,00 €	255.358,63 €	20,07%	-90.421,37 €
5.13	Bilanzielle Abschreibungen	163.260,00 €	163.412,46 €	12,84%	152,46 €
5.14	Zuwendungen, Umlagen und sonstige Transferaufwendungen	611.520,00 €	505.817,43 €	39,75%	-105.702,57 €
5.15	Aufwendungen der sozialen Sicherung	0,00 €	0,00 €	0,00%	0,00 €
5.16	Sonstige laufende Aufwendungen	17.700,00 €	18.784,26 €	1,48%	1.084,26 €
5.17	Zinsaufwendungen und sonstige Finanzaufwendungen	17.920,00 €	12.035,42 €	0,95%	-5.884,58 €
5.18	Außerordentliche Aufwendungen	0,00 €	0,00 €	0,00%	0,00 €
	Summe Aufwendungen	1.532.900,00 €	1.272.653,37 €	100,00%	-260.246,63 €
	Jahresergebnis (Jahresüberschuss-/ Jahresfehlbetrag)	-244.820,00 €	-312.947,91 €		-68.127,91 €

Trotz Einsparungen bei den Aufwendungen für Sach- und Dienstleistungen (ca. 90.000 €) und der Gewerbesteuerumlage (ca. 35.000 €) ergab sich mit -312.947,91 € ein um 68.127,91 € höherer Jahresfehlbetrag gegenüber der Haushaltsplanaufstellung. Hauptursachen hierfür waren niedrigere Gemeindeanteile an der Einkommensteuer (ca. 25.000 €) und die Rückerstattung von Gewerbesteuererträgen (ca. 184.000 €) im Dezember 2016.

Größere Änderungen gegenüber der Planaufstellung

- zu 5.1 Die hohen Mindererträge bei den Steuern und ähnlichen Abgaben (-212.836,20 €) resultieren überwiegend aus zurückgezahlter Gewerbesteuer (rd. 184.000 € bei Bu-Stelle 6.1.1.00.401300). Weiterhin ergaben sich aufgrund zu hoher Haushaltsansätze Mindererträge beim Gemeindeanteil an der Einkommensteuer (-25.479,08 €) und den Ausgleichsleistungen nach § 21 LFAG (-1.469,86 €).
- zu 5.2 Insgesamt wurden 148.751,65 € weniger an Erträgen aus Zuwendungen, allgemeine Umlagen und sonst. Transferleistungen erzielt. Zum einen ergaben sich aufgrund niedrigerer Personalausgaben im Bereich der Kindertagesstätte auch weniger Personalkostenzuschüsse vom Kreis (-53.380 €). Zum anderen wurde die geplante Maßnahme Heizungssanierung und Austausch Fenster in der Turnhalle erst 2017 durchgeführt. Zu geplanten Kosten in Höhe von 108.000 € erhält die Gemeinde einen 90%igen Zuschuss aus dem Kommunalinvestitionsprogramm des Landes KI 3.0 (97.200 €).
- zu 5.4 Die Mehrerträge bei den öffentlich-rechtlichen Leistungsentgelten resultieren allein aus der Verbuchung der Entnahme aus dem Sonderposten "Feldwege" zum Ausgleich des Produktes 5.5.5.90 "Wirtschaftswege" in Höhe von 12.457,97 €.
- zu 5.5 Die Mehrerträge bei den Privatrechtlichen Leistungsentgelten ergeben sich überwiegend aus unvorhergesehenen Einnahmen beim Holzverkauf aus dem Gemeindewald (+6.357,08 €; Bu-Stelle 5.5.5.10.441100) und höherem Mietnebenkosten durch Abrechnung der Mietnebenkosten (+1.033,63 €).
- zu 5.6 Die Kostenerstattungen und Kostenumlagen konnten um fast 20.000 € erhöht werden. Ursachen hierfür sind nicht eingeplante Kostenerstattungen im Bereich der Kindertagesstätte (6.313,66 € durch Krankenkassen und 14.964,40 € vom Prot. Verwaltungsamt).
- zu 5.7 Die sonstigen laufenden Erträge verzeichnen Mindererträge von insgesamt -4.974,52 € gegenüber den Haushaltsansätzen. Hier fielen die Konzessionsabgaben für Strom (-4.160,93 € bei Bu-Stelle 5.4.1.50.462500) und Wasser (-428,61 € bei Bu-Stelle 5.4.1.50.462502) entsprechend geringer aus.
- zu 5.10 Personalaufwendungen (ca. 59.000 €) konnten hauptsächlich im Produkt 3.6.5.20 "Kindertagesstätten" eingespart werden.
- zu 5.12 Bei den Aufwendungen für Sach- und Dienstleistungen sind gegenüber der Planaufstellung bei folgenden Positionen größere Veränderungen zu verzeichnen:
- | | | | |
|-----------------|--|--|--------------|
| 3.6.5.20.523130 | Unterhaltung / Kindertagesstätte | (Einbau Schallschutzdecke etc. noch nicht durchgeführt) | -8.499,07 € |
| 3.6.5.20.525900 | Erstattung Sachkosten an Kirche für Kita | (Abrechn. 1. Hj. 2016 von Kirche noch nicht angefordert) | -4.000,00 € |
| 5.4.1.11.523380 | Unterhaltung / Straßen, Wege, Plätze | (Maßnahme in Hohlstraße erst 2017 durchgeführt) | -20.340,57 € |
| 5.4.1.12.523202 | Stromkosten / Straßenbeleuchtung | (Einsparungen aufgrund Umstellung auf LED-Licht) | -3.325,73 € |
| 5.5.5.90.523380 | Unterhaltung / Wirtschaftswege | (größere Unterh.maßnahmen an Feldwegen notwendig) | 14.180,60 € |
| 5.7.3.10.523130 | Unterhaltung / Turnhalle | (Austausch Fenster erst in 2017 durchgeführt) | -43.030,60 € |
- Weiterhin wurden die übrigen Ansätze für Unterhaltungs- und Bewirtschaftungskosten größtenteils nicht ausgeschöpft. Insgesamt ergaben sich dadurch Einsparungen in Höhe von 90.421,37 € bei den Aufwendungen für Sach- und Dienstleistungen.

- zu 5.14 Aufgrund von Rückzahlungen bei der Gewerbesteuer ergaben sich auch Rückerstattungen bei den Gewerbesteuerumlagezahlungen durch das Land (-35.583,13 €). Weiterhin wurde der Zuschuss in Höhe von 70.000 € an die VG für die Heizungserneuerung in der Turnhalle / Grundschule eingespart. Die Umsetzung der Maßnahme erfolgte erst im Jahr 2017.
- zu 5.16 Es ergeben sich Mehraufwendungen aufgrund der erfolgten Einzel- und Pauschalwertberichtigungen (1.811,95 €). Nähere Erläuterungen hierzu befinden sich auf der nächsten Seite.
- zu 5.17 Die "Zinsaufwendungen und sonstigen Finanzaufwendungen" konnten um fast 6.000 € reduziert werden. Aufgrund der weiterhin sehr günstigen Konditionen für Kassenkredite fielen die Zinsaufwendungen für die Verbindlichkeiten an die Verbandsgemeinde entsprechend niedrigerer aus.

Übersicht über nicht zahlungswirksame Vorgänge

Erträge aus der Auflösung von Sonderposten aus Zuwendungen (Pos. 5.2)	58.703,15 €	
Erträge aus der Auflösung von Sonderposten aus Beiträgen u. ähnl. Entgelten (Pos. 5.4)	46.970,48 €	
Erträge aus der Auflösung von Sonderposten für Grabnutzungsentgelte (Pos. 5.4)	2.761,54 €	
Erträge aus der Auflösung von Sonderposten für Baukostenzuschüsse etc. (Pos. 5.5)	11,67 €	
Außerordentliche Erträge (Pos. 5.9)	0,00 €	108.446,84 €
<hr/>		
Abschreibungen auf imm. Verm.ggstände aus geleist. Zuwendungen (Pos. 5.13)	100,00 €	
Abschreibungen auf gezahlte Inv.kostenzuschüsse als Nutzungsberecht. (Pos. 5.13)	4.388,20 €	
Abschreibungen auf unbebaute Grundstücke (Pos. 5.13)	3.983,38 €	
Abschreibungen auf bebaute Grundstücke mit Wohnbauten (Pos. 5.13)	5.499,92 €	
Abschreibungen auf bebaute Grundstücke mit sozialen Einrichtungen (Pos. 5.13)	8.693,58 €	
Abschreibungen auf bebaute Grundstücke mit Sportanlagen (Pos. 5.13)	0,00 €	
Abschreibungen auf bebaute Grundstücke mit sonstigen Gebäuden (Pos. 5.13)	29.396,95 €	
Abschreibungen auf Infrastrukturvermögen (Straßen etc., Pos. 5.13)	95.966,75 €	
Abschreibungen auf Infrastrukturvermögen (Sonstige Bauten, Pos. 5.13)	1.090,20 €	
Abschreibungen auf Kunstgegenstände (Pos. 5.13)	459,97 €	
Abschreibungen auf Fahrzeuge (Pos. 5.13)	2.402,49 €	
Abschreibungen auf Betriebs- und Geschäftsausstattung (Pos. 5.13)	11.431,02 €	
Sonstige Abschreibungen (Pos. 5.13)	0,00 €	
Wertberichtigungen zu Forderungen (Pos. 5.16)	1.811,95 €	
Außerordentliche Aufwendungen (Pos. 5.18)	0,00 €	165.224,41 €
<hr/>		
Differenz:		-56.777,57 €

Erträge aus der Auflösung von Ehrensoldrückstellungen - VE (Pos. 5.7)	0,00 €	
Erträge aus der Auflösung von Ehrensoldrückstellungen - aktive Ehrenbeamte (Pos. 5.7)	0,00 €	
Erträge aus der Auflösung von Urlaubs/Überstundenrückstellungen (Pos. 5.7)	0,00 €	0,00 €
	<hr/>	
Zuschreibungen zu Pensionsrückstellungen etc. - aktive (Pos. 5.10)	3.652,00 €	
Zuschreibungen zu Urlaubs-/überstundenrückstellungen (Pos. 5.10)	9.551,67 €	
Zuschreibungen zu Ehrensoldrückstellungen (Pos. 5.11)	82,00 €	13.285,67 €
	<hr/>	
Differenz:		-13.285,67 €
Verbesserung / Verschlechterung		-70.063,24 €

Wertberichtigungen zu Forderungen (Konto 565510 und 565520)

1.811,95 €

1. Einzelwertberichtigung	6.1.2.00.565510	44,38 €
2. Pauschalwertberichtigung	6.1.2.00.565520	1.767,57 €

Gem. § 33 Abs. 1 Nr. 3 GemHVO sind auch Forderungen vorsichtig zu bewerten und Wertberichtigungen nach den Grundsätzen ordnungsgemäßer Buchführung zeitnah zu buchen. Ab dem Jahr 2016 werden alle niedergeschlagenen Forderungen (Konto 179200) zu 100 % wertberichtigt (= Einzelwertberichtigung). Die verbleibenden Forderungen werden pauschal mit 1 % wertberichtigt (= Pauschalwertberichtigung). Ausgenommen sind hier Forderungen aus Zuwendung und ähnlichen Forderungen. (siehe Anlage 2 zur Dienstordnung unter Punkt 7.5 der Dienstanweisung Rechnungswesen)

6. Planabweichungen in der Finanzrechnung

Einzahlungen		Gesamt-Ansatz 2016	Rechnungsergebnis 2016		Abweichungen
			in €	in %	
6.1	Summe der ordentlichen Einzahlungen	1.178.630,00 €	823.268,73 €	36,45%	-355.361,27 €
6.2	Außerordentliche Einzahlungen	0,00 €	0,00 €	0,00%	0,00 €
6.3	Einzahlungen aus Investitionszuwendungen	116.000,00 €	125.926,17 €	5,58%	9.926,17 €
6.4	Einzahlungen aus Beiträgen und ähnlichen Entgelten	575.090,00 €	466.086,88 €	20,64%	-109.003,12 €
6.5	Einzahlungen für immaterielle Vermögensgegenstände	0,00 €	0,00 €	0,00%	0,00 €
6.6	Einzahlungen für Sachanlagen	0,00 €	0,00 €	0,00%	0,00 €
6.7	Einzahlungen aus sonst. Ausleihungen u. Kreditgewährungen	0,00 €	0,00 €	0,00%	0,00 €
6.8	Einzahlungen aus der Veräußerung von Vorräten	0,00 €	0,00 €	0,00%	0,00 €
6.9	Sonstige Investitionseinzahlungen	0,00 €	0,00 €	0,00%	0,00 €
6.10	Einzahlungen aus der Aufnahme von Investitionskrediten	452.820,00 €	250.000,00 €	11,07%	-202.820,00 €
6.11	Zunahme der Verbindlichkeiten ggü der VG aus Liquiditätskrediten	228.460,00 €	591.774,03 €	26,20%	363.314,03 €
6.12	Einzahlungen aus durchlaufenden Geldern	0,00 €	1.408,49 €	0,06%	1.408,49 €
Summe Einzahlungen		2.551.000,00 €	2.258.464,30 €	100,00%	-292.535,70 €

Auszahlungen

6.13	Summe der ordentlichen Auszahlungen	1.366.640,00 €	1.106.810,91 €	49,01%	-259.829,09 €
6.14	Außerordentliche Auszahlungen	0,00 €	12.457,97 €	0,55%	12.457,97 €
6.15	Auszahlungen für immaterielle Vermögensgegenstände	0,00 €	0,00 €	0,00%	0,00 €
6.16	Auszahlungen für Sachanlagen	1.143.910,00 €	1.083.465,42 €	47,97%	-60.444,58 €
6.17	Auszahlungen für sonst. Ausleihungen u. Kreditgewährungen	0,00 €	0,00 €	0,00%	0,00 €
6.18	Auszahlungen für den Erwerb von Vorräten	0,00 €	0,00 €	0,00%	0,00 €
6.19	Sonstige Investitionsauszahlungen	0,00 €	0,00 €	0,00%	0,00 €
6.20	Auszahlungen zur Tilgung von Investitionskrediten	40.450,00 €	55.450,00 €	2,46%	15.000,00 €
6.21	Abnahme der Verbindlichkeiten ggü der VG aus Liquiditätskrediten	0,00 €	0,00 €	0,00%	0,00 €
6.22	Auszahlungen aus durchlaufenden Geldern	0,00 €	280,00 €	0,01%	280,00 €
Summe Auszahlungen		2.551.000,00 €	2.258.464,30 €	100,00%	-292.535,70 €

Differenz Ein- / Auszahlungen

0,00 €	0,00 €		0,00 €
---------------	---------------	--	---------------

Im Gegensatz zur Ergebnisrechnung, die die sollmäßige Abwicklung der laufenden Geschäftsvorfälle abbildet, beinhaltet die Finanzrechnung alle zahlungswirksamen Vorgänge. Offene Forderungen und Verbindlichkeiten werden hier nicht abgebildet. Diese werden in der Bilanz ausgewiesen.

Größere Änderungen gegenüber der Planaufstellung

- zu 6.1 Es handelt sich hierbei um die kassenmäßige Abbildung der Veränderungen in der Ergebnisrechnung (s. Erläuterungen zu Punkt 5).
und 6.13
- zu 6.3 Siehe Punkt 7 "Darstellung der Investitionsmaßnahmen"
bis 6.10
- zu 6.11 Im Jahr 2016 wurden für die Ortsgemeinde Dannenfels Auszahlungen in Höhe von 2.261.215,20 € über die Verbandsgemeindekasse getätigt.
und 6.21 Einzahlungen konnten insgesamt 1.669.441,17 € verbucht werden. Im Saldo ergibt sich eine Unterdeckung in Höhe von 591.774,03 €. Der Stand der Verbindlichkeiten gegenüber der Verbandsgemeinde aus Krediten zur Liquiditätssicherung steigt somit auf insgesamt 2.315.055,31 € zum 31.12.2016 an (Stand 31.12.2015: 1.723.281,28 €).
- zu 6.12 Hierin enthalten sind Beträge zur Abwicklung von alten und neuen Überzahlungen, die keiner offenen Forderung zugeordnet werden konnten und somit eine Verbindlichkeit an den jeweiligen Einzahler darstellen (1.127,77 €). Weiterhin sind hier Neueinzahlungen auf Miet- und Pachtkautionen ausgewiesen (0,72 € Verzinsung und 280,00 € Mietkaution).
- zu 6.14 Die außerordentlichen Auszahlungen in Höhe von 12.457,97 € entstanden durch eine Entnahme aus dem Sonderposten für den Gebührenaussgleich (Feldwegerücklage). Diese Mittel wurden zum Ausgleich des im Produkt 5.5.5.90 "Wirtschaftswege" entstandenen Defizites benötigt.
- zu 6.15 Siehe Punkte 7 "Darstellung der Investitionsmaßnahmen"
bis 6.19
- zu 6.20 Die Auszahlung zur Tilgung von Investitionskrediten (55.450,00 €) beinhaltet neben der ordentlichen Schuldentilgung in Höhe von 40.450 € noch eine außerordentliche Schuldentilgung in Höhe von 15.000 €.
- zu 6.22 Bei der Auszahlung aus durchlaufenden Geldern in Höhe von 280,00 € handelt es sich um die Rückzahlung bzw. Umbuchung von Mietkautionen aufgrund Mieterwechsel.

7. Ergebnisrechnung 2016 (Plan-Ist-Auswertung pro Produkt)

Produkt	Bezeichnung	Erträge		Aufwendungen		Überschuss / Defizit	
		Hh-Ansatz	IST-Ergebnis	Hh-Ansatz	IST-Ergebnis	Hh-Ansatz	IST-Ergebnis
1.1.1.30	Öffentlichkeitsarbeit	0,00	0,00	3.850,00	3.458,21	-3.850,00	-3.458,21
1.1.1.40	Gemeindeorgane	1.180,00	0,00	23.300,00	22.376,39	-22.120,00	-22.376,39
1.1.2.00	Personal	0,00	0,00	1.640,00	14.973,83	-1.640,00	-14.973,83
1.1.4.21	Mietwohngrundstücke	26.650,00	27.688,05	24.400,00	19.540,31	2.250,00	8.147,74
1.1.4.23	Verwaltungsgebäude, -räume	500,00	200,00	2.380,00	1.914,09	-1.880,00	-1.714,09
1.1.4.29	Unbebaute Grundstücke	190,00	65,67	5.610,00	4.131,63	-5.420,00	-4.065,96
1.1.4.30	Fuhrpark, Bauhof	3.500,00	4.335,30	22.140,00	19.401,62	-18.640,00	-15.066,32
1.1.4.50	Sonstige zentrale Dienste	0,00	0,00	4.760,00	3.969,43	-4.760,00	-3.969,43
1.1.6.00	Finanzen	0,00	275,00	150,00	55,56	-150,00	219,44
1.2.1.00	Statistik und Wahlen	0,00	0,00	100,00	0,00	-100,00	0,00
1.2.2.11	Jagdpacht	5.600,00	5.594,89	5.600,00	5.594,89	0,00	0,00
2.7.2.00	Öffentliche Büchereien	0,00	0,00	150,00	0,00	-150,00	0,00
2.8.1.00	Heimat- und sonstige Kulturpflege	10,00	1.213,28	3.440,00	4.403,78	-3.430,00	-3.190,50
3.1.1.10	Hilfe zum Lebensunterhalt	0,00	0,00	0,00	0,00	0,00	0,00
3.6.5.20	Kindertagesstätten	250.220,00	219.184,63	325.120,00	263.516,81	-74.900,00	-44.332,18
3.6.6.13	Kinderspielplätze, Bolzplätze	0,00	0,00	10.230,00	9.223,14	-10.230,00	-9.223,14
4.2.4.10	Sportplätze, Stadien	180,00	235,00	4.200,00	4.232,92	-4.020,00	-3.997,92
5.1.1.00	Orts- und Regionalplanung	0,00	0,00	0,00	0,00	0,00	0,00
5.4.1.11	Straßen, Wege, Plätze	60.600,00	60.611,54	189.250,00	158.017,01	-128.650,00	-97.405,47
5.4.1.12	Straßenbeleuchtung	2.250,00	2.260,62	21.030,00	16.138,17	-18.780,00	-13.877,55
5.4.1.13	Buswartehallen	80,00	86,16	1.000,00	1.357,06	-920,00	-1.270,90
5.4.1.50	Konzessionsabgaben	43.450,00	38.966,68	0,00	0,00	43.450,00	38.966,68
5.5.3.10	Friedhöfe	8.940,00	5.889,46	14.220,00	10.009,62	-5.280,00	-4.120,16
5.5.3.14	Friedhof Dannenfels -alt-	380,00	1.352,70	12.660,00	11.654,51	-12.280,00	-10.301,81
5.5.5.10	Forstwirtschaft - Gemeindewald	1.000,00	7.647,08	5.000,00	6.626,19	-4.000,00	1.020,89
5.5.5.90	Wirtschaftswege	22.230,00	34.642,83	22.230,00	34.912,81	0,00	-269,98
5.7.3.10	Mehrzweckhallen	104.780,00	7.566,23	166.880,00	44.890,91	-62.100,00	-37.324,68
5.7.3.20	Bürgerhäuser, Bürgerräume	6.200,00	5.809,21	16.240,00	10.787,72	-10.040,00	-4.978,51
5.7.3.90	Sonstige allgemeine Einrichtungen	1.150,00	0,00	8.050,00	6.732,80	-6.900,00	-6.732,80
5.7.5.00	Tourismus, Fremdenverkehr	30.230,00	30.148,23	82.730,00	77.875,62	-52.500,00	-47.727,39
6.1.1.00	Steuern, allgemeine Zuweisungen und Umlagen	720.510,00	507.676,80	541.370,00	505.761,87	179.140,00	1.914,93
6.1.2.00	Sonstige allgemeine Finanzwirtschaft	1.000,00	1.007,00	17.920,00	13.847,37	-16.920,00	-12.840,37
6.2.6.00	Beteiligungen	0,00	0,00	0,00	0,00	0,00	0,00
		1.290.830,00	962.456,36	1.535.650,00	1.275.404,27	-244.820,00	-312.947,91
	davon interne Leistungsverrechnungen	2.750,00	2.750,90	2.750,00	2.750,90	0,00	0,00
	Summen lt. Ergebnisrechnung	1.288.080,00	959.705,46	1.532.900,00	1.272.653,37	-244.820,00	-312.947,91

8. Darstellung der Investitionsmaßnahmen

1. Einzahlungen

- Beträge in Euro -

Einzahlungsarten	Maßnahme Nr.	Ansatz Ermächtigung Kassenrest	- Beträge in Euro -		eingezahlt	Kassenrest Ermächtigung	
			angeordnet	Haushalts- vergleich			
Landeszuweisung (I-Stock) / Ausbau Oberstraße etc.	9	111.000,00		-111.000,00			
		KER 222.000,00			111.000,00	111.000,00	KER
Ausbaubeiträge / Oberstraße	9	492.870,00	492.872,58	2,58	389.212,92	103.659,66	KER
Ausbaubeiträge / Löwenburgstraße	11	82.220,00	82.226,99	6,99	72.193,96	10.033,03	KER
Zuwendungen von priv. Unternehm. / Fremdenverkehr	16	0,00	11.356,17	11.356,17	11.356,17		
Zuwendungen von Privatpersonen etc. / Fremdenv.	16	5.000,00	3.570,00	-1.430,00	3.570,00		
Grabnutzungsentgelte / neuer Friedhof	100	0,00	2.790,00	2.790,00	2.400,00	390,00	KER
Grabnutzungsentgelte / alter Friedhof	100	0,00	2.280,00	2.280,00	2.280,00		
Kredite für Investitionen	99	Erm. 250.000,00	250.000,00		250.000,00		
		452.820,00	0,00	-452.820,00		450.000,00	Eneu
Summe Einzahlungen		1.143.910,00	595.095,74	-548.814,26	842.013,05	225.082,69	KER
+ neue Ermächtigungen			450.000,00				
./. Abgang "alter" Ermächtigungen			0,00				
+ tatsächliche IST-Zahlung (Maßn. 9, LZW Ausbau Oberstraße)			111.000,00				
bereinigte Soll-Einzahlungen			1.156.095,74				

2. Auszahlungen

- Beträge in Euro -

Auszahlungsarten	Maßnahme Nr.	Ansatz Ermächtigung Kassenrest	angeordnet	Haushalts- vergleich	ausgezahlt	Kassenrest	
						Ermächtigung	Ene
Erschließung NBG "Bangertsäcker"	1	KAR Erm. 91,76 99.908,24 50.000,00	99.908,24 29.502,09	0,00 -20.497,91	91,76 99.908,24 29.502,09	20.497,91	Eneu
Landespfleg. Ausgleichsmaßn. NBG "Bangertsäcker"	2	Erm. 22.000,00				22.000,00	Ealt
An-/Umbaumaßnahme / Haus der Vereine	8	Erm. 12.746,22				12.746,22	Ealt
<u>Ausbau Oberstraße, Löwenburgstraße etc.</u>	9						
- Grunderwerb		Erm. 20.000,00	15.820,06		10.907,56	4.912,50	KAR
- Auszahlungen für Baumaßnahme		KAR Erm. 30,58 49.969,42 1.087.300,00	49.969,42 875.053,49	-212.246,51	30,58 49.969,42 863.948,18	4.179,94 11.105,31 212.246,51	Ealt KAR Eneu
Fahrzeuge, Maschinen u. techn. Anlagen / Fuhrpark	14	Erm. 6.976,15				6.976,15	Ealt
Auszahlungen für Kunstgegenstände / Fremdenverkehr	16	Erm. 1.700,00 5.000,00	1.700,00 16.530,49	11.530,49	1.700,00 16.530,49		
Bewegliches Anlagevermögen / Fremdenverkehr	16	Erm. 6.951,57				6.951,57	Ealt
Baumaßnahmen / Park der Sinne	17		1.032,92	1.032,92	1.032,92		
Bewegliches Anlagevermögen / Turnhalle	19	Erm. 2.774,68				2.774,68	Ealt
Generalsanierung Turnhalle	19	Erm. 70.000,00	2.796,50		2.796,50	67.203,50	Ealt
Bewegliches Anlagevermögen / Kindertagesstätte	21		5.438,80	5.438,80	5.438,80		
Baumaßnahmen / Straßenbeleuchtung (Erweiterung)	24		1.608,88	-1,12	1.608,88		

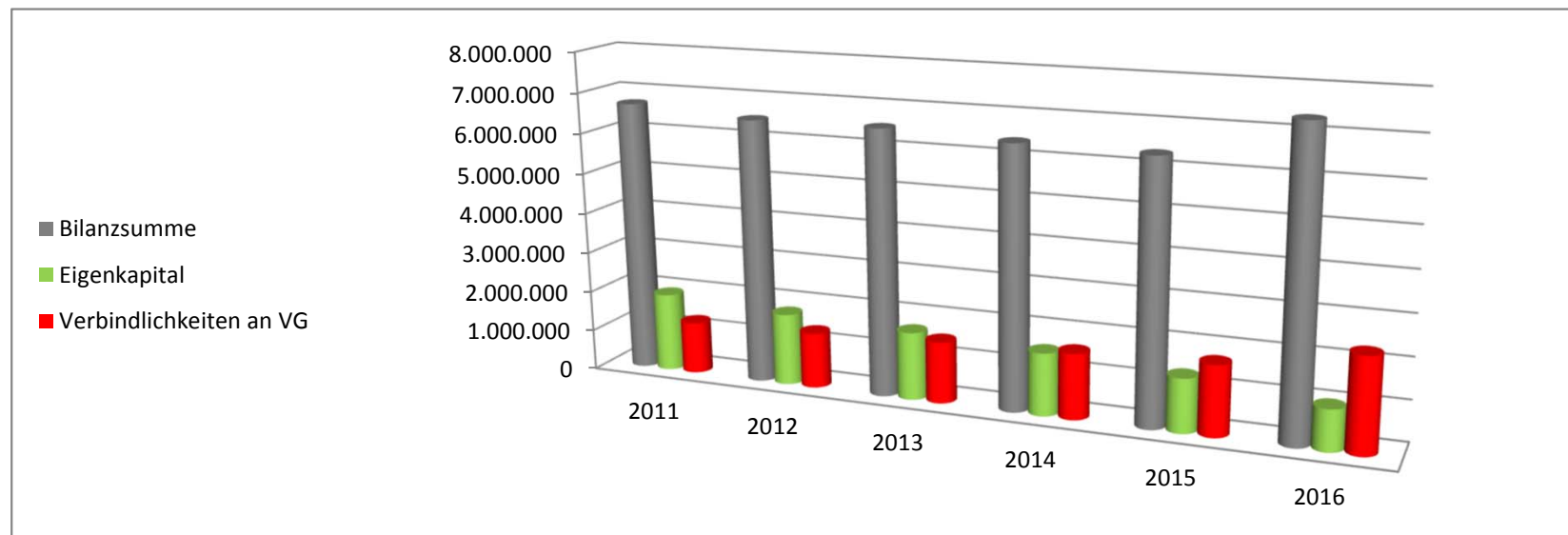
AO-Tilgung von Krediten	99	Erm.	21.419,51	15.000,00		15.000,00	604,16	Ealt
							-5.815,35	E-
<hr/>								
Summe Auszahlungen			1.143.910,00	929.166,67	-214.743,33	1.098.465,42	16.017,81	KAR
+ neue Ermächtigungen				232.744,42			356.180,64	Erm.
./. Abgang "alter" Ermächtigungen				-5.815,35				
<hr/>								
bereinigte Soll-Auszahlungen				1.156.095,74				
<hr/> <hr/>								

9. Entwicklung des Eigenkapitals

	31.12.2011	31.12.2012	31.12.2013	31.12.2014	31.12.2015	31.12.2016	Differenz
Bilanzsumme	6.700.205,42	6.507.342,40	6.525.160,20	6.403.851,14	6.354.870,58	7.342.770,24	987.899,66
Eigenkapital	1.932.321,67	1.764.820,83	1.663.014,22	1.531.481,92	1.320.504,29	1.007.556,38	-312.947,91
Eigenkapitalsquote	28,84%	27,12%	25,49%	23,92%	20,78%	13,72%	-7,06%

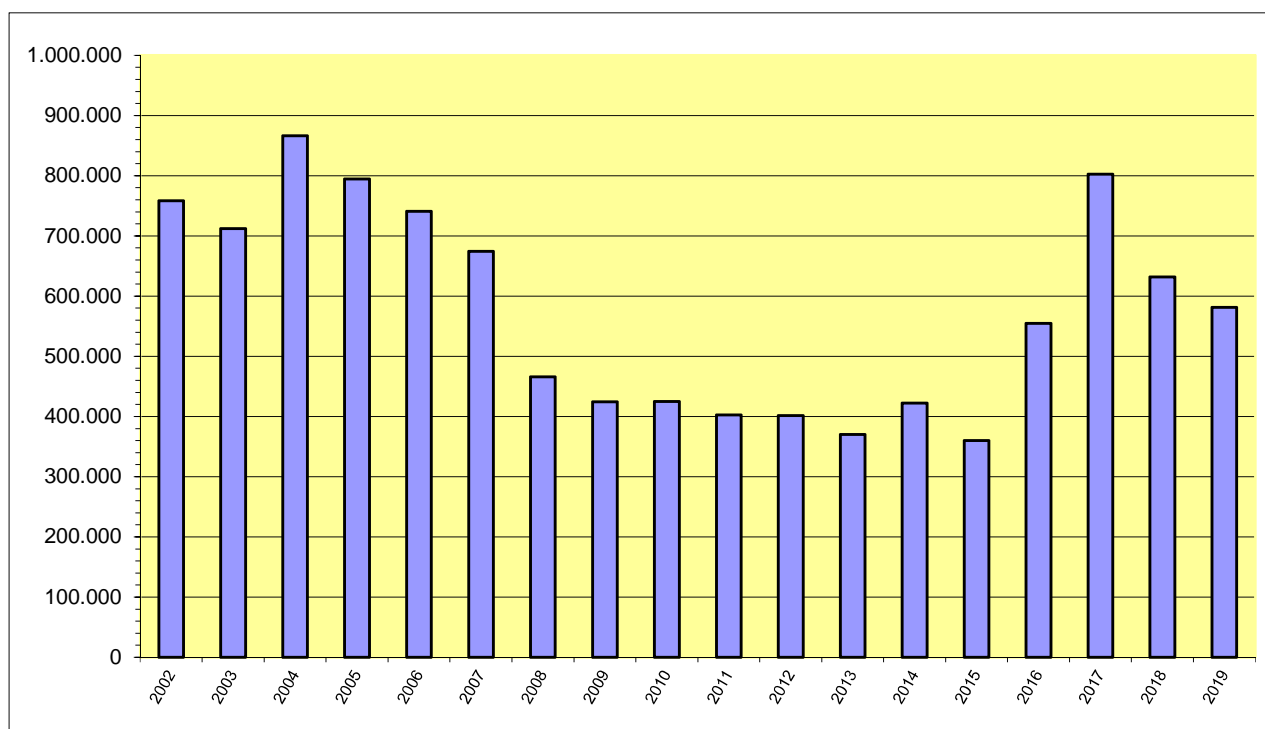
10. Entwicklung der Verbindlichkeiten gegenüber der Verbandsgemeinde Kirchheimbolanden

	31.12.2011	31.12.2012	31.12.2013	31.12.2014	31.12.2015	31.12.2016	Differenz
Verbindlichkeiten an VG	1.277.076,13	1.363.777,67	1.506.170,55	1.608.631,81	1.723.281,28	2.315.055,31	591.774,03



11. Entwicklung der Investitionskredite

	2012	2013	2014	2015	2016	2017
Stand 31.12.Vorjahr	402.508,45	401.448,09	369.987,64	422.128,94	360.150,00	554.700,00
Neuaufnahme	48.000,00	20.000,00	100.000,00	0,00	250.000,00	300.000,00
Tilgung	49.060,36	51.460,45	47.858,70	61.978,94	55.450,00	51.950,00
Stand 31.12.lfd Jahr	401.448,09	369.987,64	422.128,94	360.150,00	554.700,00	802.750,00
Differenz Neuaufnahme/Tilgung	-1.060,36	-31.460,45	52.141,30	-61.978,94	194.550,00	248.050,00
Darlehensrückführung in %	-0,26%	-7,84%	14,09%	-14,68%	54,02%	44,72%
Einwohner 30.06.	873	884	857	848	863	870
Pro-Kopf-Verschuldung	459,85	418,54	492,57	424,71	642,76	922,70



Jahr	€
2002	758.634
2003	712.390
2004	866.145
2005	794.562
2006	740.874
2007	674.404
2008	465.987
2009	424.456
2010	425.040
2011	402.508
2012	401.448
2013	369.988
2014	422.129
2015	360.150
2016	554.700
2017	802.750
2018	632.000
2019	581.050

12. Entwicklung der Personalauszahlungen

Beträge in €

Produkt	Bezeichnung	2012	2013	2014	2015	2016
1.1.1.40	Gemeindeorgane	10.450,03	10.550,23	11.013,25	12.041,07	11.931,75
1.1.2.00	Personal	2.323,65	2.069,67	5.318,44	2.002,01	3.998,18
1.1.4.21	Mietwohngrundstücke	0,00	0,00	0,00	0,00	414,67
1.1.4.23	Verwaltungsgebäude, -räume	625,15	676,44	454,32	614,58	451,19
1.1.4.29	Unbebaute Grundstücke	366,93	0,00	1.664,49	0,00	460,75
1.1.4.30	Fuhrpark, Bauhof	2.813,20	970,10	1.314,06	1.090,02	2.027,30
1.1.4.50	Sonstige zentrale Dienste	0,00	0,00	0,00	45,42	0,00
1.2.1.00	Statistik und Wahlen	0,00	0,00	0,00	0,00	0,00
2.8.1.00	Heimat- und sonstige Kulturpflege	366,93	0,00	569,43	953,76	737,19
3.6.5.20	Kindertagesstätten	1.060,04	0,00	0,00	0,00	198.862,84
3.6.6.13	Kinderspielplätze, Bolzplätze	978,50	80,83	87,61	999,19	460,75
4.2.4.10	Sportplätze, Stadien	0,00	0,00	0,00	2.634,22	0,00
5.4.1.11	Straßen, Wege, Plätze	24.788,69	33.508,90	28.383,92	25.070,54	28.750,55
5.4.1.13	Buswarteallen	0,00	0,00	175,20	590,42	0,00
5.5.3.10	Friedhöfe	3.139,36	1.980,63	2.671,93	5.086,76	3.133,08
5.5.3.14	Friedhof Dannenfels -alt-	2.813,20	1.253,04	1.927,30	1.544,20	1.796,91
5.5.5.10	Forstwirtschaft / Gemeindewald	0,00	0,00	0,00	363,34	0,00
5.5.5.90	Wirtschaftswege	1.019,28	404,21	788,44	181,66	368,60
5.7.3.10	Mehrzweckhallen	12.993,64	13.242,40	13.728,23	14.118,40	14.481,51
5.7.3.20	Bürgerhäuser, Bürgeräume	1.364,73	1.301,25	1.171,02	1.534,86	1.728,29
5.7.3.90	Sonstige allgemeine Einrichtungen	3.245,01	5.892,35	4.727,25	8.541,06	6.023,43
5.7.5.00	Tourismus, Fremdenverkehr	18.756,20	18.644,27	22.483,25	23.467,90	23.315,43
Gesamt Personalauszahlungen		87.104,54	90.574,32	96.478,14	100.879,41	298.942,42
in % der ordentlichen Auszahlungen		8,91%	10,09%	9,79%	10,10%	27,01%
ordentliche Auszahlungen		978.036,86	897.928,05	985.261,35	999.131,12	1.106.810,91

13. Entwicklung der Steuererträge und Schlüsselzuweisungen

Beträge in €

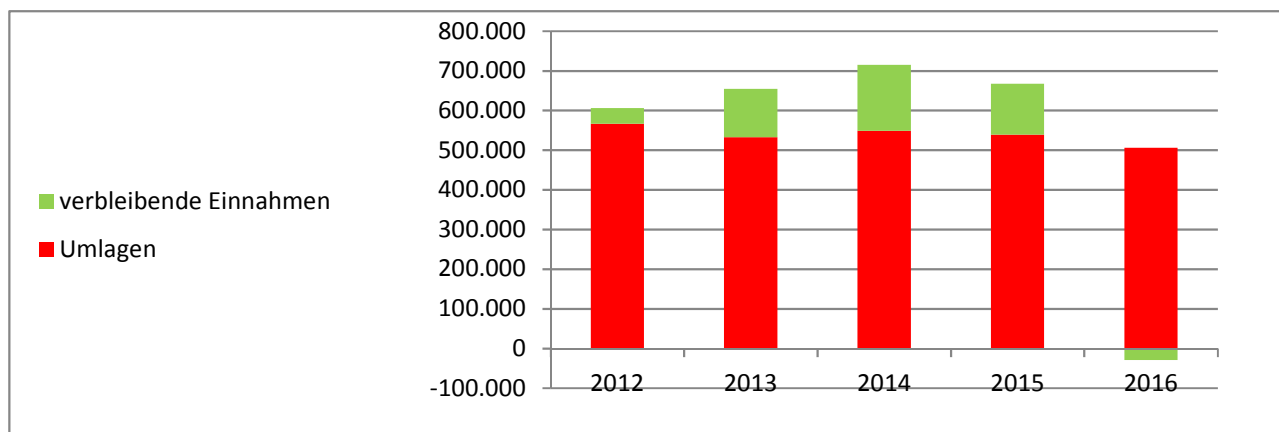
Konto	Bezeichnung	2012	2013	2014	2015	2016
401100	Grundsteuer A	6.419,80	6.077,02	6.091,91	5.894,83	5.869,23
401200	Grundsteuer B	101.024,09	101.873,21	106.633,74	107.388,75	105.128,37
401300	Gewerbsteuer	68.880,38	104.171,66	117.285,12	117.056,00	-66.245,39
402100	Gemeindeanteil an der Einkommensteuer	375.047,39	387.302,34	407.937,01	377.706,13	373.760,92
402200	Gemeindeanteil an der Umsatzsteuer	9.844,06	10.039,51	10.228,50	13.308,81	13.563,03
403300	Hundesteuer	5.035,75	6.280,00	6.510,00	6.147,50	6.497,50
405210	Ausgleichsleistungen nach § 21 LFAG	39.090,71	38.782,00	42.581,16	39.550,50	37.760,14
411100	Schlüsselzuweisungen	0,00	0,00	18.042,00	0,00	0,00
416100	Erstattungen "Fonds Deutsche Einheit"	295,00	0,00	0,00	0,00	0,00
Gesamt Steuern		605.637,18	654.525,74	715.309,44	667.052,52	476.333,80

14. Entwicklung der Umlageaufwendungen

Beträge in €

Konto	Bezeichnung	2012	2013	2014	2015	2016
543100	Gewerbsteuerumlage	11.720,17	20.184,39	23.242,92	22.040,03	-12.883,13
544110	Umlage Fonds Deutsche Einheit	0,00	1.129,00	1.635,00	1.099,00	1.214,00
544210	Kreisumlage	260.434,00	243.703,00	261.613,00	267.759,00	271.633,00
544230	Verbandsgemeindeumlage	294.380,51	267.176,25	261.782,13	247.666,14	245.798,00
Gesamt Umlagen		566.534,68	532.192,64	548.273,05	538.564,17	505.761,87

Differenz Steuern etc. / Umlagen in €	39.102,50	122.333,10	167.036,39	128.488,35	-29.428,07
Differenz Steuern etc. / Umlagen in %	6,46%	18,69%	23,35%	19,26%	-6,18%



15. Übersicht über Anlagen im Bau

Maßnahme / Bezeichnung	Jahr	Ausgaben		Einnahmen	
		abgeschlossen	Anlage im Bau (AiB)	abgeschlossen	Anzahlungen auf Sopo
1 Erschließung / Neubaugebiet "Bangertsäcker"	5.4.1.11				
<u>Erschließung NBG "Bangertsäcker"</u>	Vorjahre	78.309,15 €			
	2015	91,76 €			
	2016	129.410,33 €			
		<u>207.811,24 €</u>			
<u>Erschließungsbeiträge</u>	Vorjahre			127.330,50 €	
2 Landespfleg. Ausgleichsmaßnahmen / NBG	3.6.6.13				
<u>Ausgleichsmaßnahmen / NBG "Bangertsäcker"</u>	Vorjahre		0,00 €		
<u>Anzahlungen auf Sonderposten</u>	Vorjahre				47.077,20 €
9 + 11 Baumaßnahmen / Ausbau der Oberstraße etc.	5.4.1.11				
<u>Ausbau der Oberstraße, Löwenburgstraße etc.</u>	Vorjahre		7.894,86 €		
	2010		22.439,36 €		
	2015		30,58 €		
	2016		925.022,91 €		
			<u>955.387,71 €</u>		
<u>Anzahlungen auf Sopo / Landeszuweisung I-Stock</u>	2015				222.000,00 €
<u>Anzahlungen auf Sopo / Ausbaubeiträge Oberstraße</u>	2016				492.872,58 €
<u>Anzahlungen auf Sopo / Ausbaubeiträge Löwenburgstr.</u>	2016				82.226,99 €

Maßnahme / Bezeichnung	Jahr	Ausgaben		Einnahmen	
		abgeschlossen	Anlage im Bau (AiB)	abgeschlossen	Anzahlungen auf Sopo
16 Kunstgegenstände / Fremdenverkehr	5.7.5.00				
<u>Auszahlungen für gusseiserne Figuren Adlerbogen</u>	2016	18.230,49 €			
<u>Spenden von Privat</u>	2015			1.700,00 €	
	2016			14.926,17 €	
				<u>16.626,17 €</u>	
19 Baumaßnahmen / Turnhalle	5.7.3.10				
<u>Generalsanierung / Turnhalle</u>	2016		2.796,50 €		
24 Erweiterung / Straßenbeleuchtung	5.4.1.12				
<u>Auszahlungen für Straßenlampe am Kindergarten</u>	2016	1.608,88 €			
	Summen		958.184,21 €		844.176,77 €

16. Sonstiges Vermögen

Konto	Stand Beginn 2016	Zugang 2016	Abgang 2016	Stand Ende 2016	
Sonderposten für Feldwegeunterhaltung	234300	13.628,20 €		12.457,97 €	1.170,23 €
SR "Kaution Jagdpacht"	7403	4.993,01 €	0,50 €		4.993,51 €
SR "Mietkaution" Oberstraße 1, 1. OG	7404	835,19 €	0,08 €		835,27 €
SR "Mietkaution" Rotsteigstraße 13, 1. OG re	7405	280,00 €	280,03 €	280,00 €	280,03 €
SR "Mietkaution" Rotsteigstraße 13, 1. OG li	7406	249,74 €	0,02 €		249,76 €
SR "Mietkaution" Oberstraße 1, DG	7407	556,05 €	0,06 €		556,11 €
SR "Mietkaution" Rotsteigstraße 13, EG re	7408	296,32 €	0,03 €		296,35 €
Gesamt:		20.838,51 €	280,72 €	12.737,97 €	8.381,26 €

Kirchheimbolanden, 8. März 2018

Verbandsgemeindeverwaltung

Im Auftrag:

F.d.R.d.A.

gez. Haas

gez. Egleder-Mattern

gez. Billenstein

(Haas)
Bürgermeister

(Egleder-Mattern)
stellv. Abteilungsleiterin

(Billenstein A.)
Finanzabteilung

Kred.-Geber: alle

Währung: €

Kreditgeber/ Kreditnummer	Nominalbetrag	Anfangskapital	Zinsen	Verw.-Kosten	Tilgung	Sch.D.Beihilfe	Restkapital
DG-HYP Hamburg 3023876001/02	200.000,00	90.000,00	3.228,75		10.000,00		80.000,00
DG-HYP Hamburg 3023876004/01	48.000,00	40.800,00	824,10		2.400,00		38.400,00
Volksbank Alzey-Kirchheimbolanden 3410064811/02	20.000,00	18.000,00	250,27		1.000,00		17.000,00
Volksbank Alzey-Kirchheimbolanden 3410064900/01	250.000,00	250.000,00	157,36				250.000,00
Volksbank Alzey-Kirchheimbolanden 3422127738/03	20.000,00	16.000,00	119,07		16.000,00		0,00
Sparkasse Donnersberg 600109094/01	100.000,00	95.000,00	778,13		5.000,00		90.000,00
Sparkasse Donnersberg 630002095/06	429.485,18	37.000,00	1.054,00		12.000,00		25.000,00
Sparkasse Donnersberg 630002342/06	181.000,00	63.350,00	855,23		9.050,00		54.300,00
Summen Mandant:	Schuldenstand Beginn:	360.150,00 ✓					
			7.266,91 ✓	0,00	55.450,00 ✓	0,00	Schuldenstand Ende:
							554.700,00 ✓

Doppischer Produktplan 2016 Rechnung

Gesamthaushalt

Ergebnisrechnung

Ertrags- und Aufwandsarten

	Gesamt-Ansatz HHJ 2016	Rechnungsergebnis is HHJ 2016	Vergleich Ansatz/RE HHJ 2016
1 Steuern und ähnliche Abgaben	689.170,00	476.333,80	-212.836,20
6.1.1.00.401100 Grundsteuer A	6.000,00	5.869,23	-130,77
6.1.1.00.401200 Grundsteuer B	105.000,00	105.128,37	128,37
6.1.1.00.401300 Gewerbesteuer	120.000,00	-66.245,39	-186.245,39
6.1.1.00.402100 Gemeindeanteil an der Einkommensteuer	399.240,00	373.760,92	-25.479,08
6.1.1.00.402200 Gemeindeanteil an der Umsatzsteuer	13.700,00	13.563,03	-136,97
6.1.1.00.403300 Hundesteuer	6.000,00	6.497,50	497,50
6.1.1.00.405210 Ausgleichsleistungen nach § 21 LFAG	39.230,00	37.760,14	-1.469,86
2 + Zuwendungen, allgemeine Umlagen und sonst. Transfererträge	438.480,00	289.728,35	-148.751,65
1.1.1.30.414900 Zuschüsse für lfd. Zwecke von Privatpersonen und Vereinen	0,00	0,00	0,00
1.1.4.21.415100 Erträge aus der Auflösung von Sonderposten aus Zuwendungen	2.350,00	2.354,42	4,42
2.7.2.00.414900 Zuschüsse für lfd. Zwecke von Privatpersonen und Vereinen	0,00	0,00	0,00
2.8.1.00.414510 Zuweisungen und Zuschüsse von privaten Unternehmen	0,00	1.200,00	1.200,00
2.8.1.00.414900 Zuschüsse für lfd. Zwecke von Privatpersonen und Vereinen	0,00	0,00	0,00
2.8.1.00.415100 Erträge aus der Auflösung von Sonderposten aus Zuwendungen	10,00	13,28	3,28
3.6.5.20.414420 Landeszuweisung / Kindertagesstätte	28.000,00	28.000,00	0,00
3.6.5.20.414430 Personalkostenzuschüsse vom Kreis	211.000,00	157.620,00	-53.380,00
3.6.5.20.414431 Kreiszuweisungen für Kindertagesstätte	6.340,00	6.334,46	-5,54
3.6.5.20.414900 Spenden und sonst. Erlöse für die Kita	0,00	519,74	519,74
3.6.5.20.415100 Erträge aus der Auflösung von Sonderposten aus Zuwendungen	4.880,00	4.875,87	-4,13
3.6.6.13.415100 Erträge aus der Auflösung von Sonderposten aus Zuwendungen	0,00	0,00	0,00
4.2.4.10.414430 Betriebskostenzuschuss der VG	180,00	235,00	55,00
4.2.4.10.414510 Zuweisungen und Zuschüsse von privaten Unternehmen	0,00	0,00	0,00
5.4.1.11.415100 Erträge aus der Auflösung von Sonderposten aus Zuwendungen	15.510,00	15.516,44	6,44
5.4.1.12.414410 Bundeszuweisung für lfd. Zwecke / Straßenbel.	0,00	0,00	0,00
5.4.1.12.415100 Erträge aus der Auflösung von Sonderposten aus Zuwendungen	380,00	385,24	5,24
5.4.1.13.415100 Erträge aus der Auflösung von Sonderposten aus Zuwendungen	80,00	86,16	6,16
5.5.3.10.414900 Zuschüsse für lfd. Zwecke von Privatpersonen und Vereinen	0,00	0,00	0,00
5.5.3.10.415100 Erträge aus der Auflösung von Sonderposten aus Zuwendungen	1.150,00	1.156,37	6,37
5.5.3.14.414410 Bundeszuweisung für Kriegsgräber Friedhof -alt-	20,00	23,00	3,00
5.5.3.14.415100 Erträge aus der Auflösung von Sonderposten aus Zuwendungen	0,00	0,00	0,00
5.5.5.10.414420 Zuweisungen vom Land / Gemeindewald	0,00	0,00	0,00
5.5.5.90.415100 Erträge aus der Auflösung von Sonderposten aus Zuwendungen	15.460,00	15.463,61	3,61
5.7.3.10.414420 Zuschüsse für lfd. Zwecke vom Land (KI 3.0)	97.200,00	0,00	-97.200,00
5.7.3.10.414430 Zuschuss VG (für Betriebskosten etc.)	5.750,00	5.750,00	0,00
5.7.3.10.414900 Zuschüsse für lfd. Zwecke von Privatpersonen und Vereinen	0,00	0,00	0,00
5.7.3.10.415100 Erträge aus der Auflösung von Sonderposten aus Zuwendungen	1.030,00	1.038,43	8,43
5.7.3.20.415100 Erträge aus der Auflösung von Sonderposten aus Zuwendungen	2.500,00	2.509,72	9,72
5.7.5.00.414430 Zuschüsse für lfd. Zwecke von Gden. u. Gde.verbänden	0,00	0,00	0,00

Doppischer Produktplan 2016 Rechnung

Gesamthaushalt

Ergebnisrechnung

Ertrags- und Aufwandsarten

		Gesamt-Ansatz HHJ 2016	Rechnungsergebnis is HHJ 2016	Vergleich Ansatz/RE HHJ 2016
5.7.5.00.414510	Zuweisungen und Zuschüsse von privaten Unternehmen	0,00	0,00	0,00
5.7.5.00.414900	Zuschüsse für lfd. Zwecke von Privatpersonen und Vereinen	0,00	0,00	0,00
5.7.5.00.415100	Erträge aus der Auflösung von Sonderposten aus Zuwendungen	15.300,00	15.303,61	3,61
6.1.1.00.411100	Schlüsselzuweisungen	0,00	0,00	0,00
6.1.1.00.413200	Zuweisung vom Land (KEF)	31.340,00	31.343,00	3,00
6.1.1.00.416100	Erstattungen "Fonds Deutsche Einheit"	0,00	0,00	0,00
3 + Erträge der sozialen Sicherung		0,00	0,00	0,00
4 + Öffentlich-rechtliche Leistungsentgelte		71.360,00	81.679,37	10.319,37
1.1.4.23.432100	Benutzungsgebühren Ratssaal	500,00	200,00	-300,00
1.2.2.11.436500	Jagdpacht	5.600,00	5.594,89	-5,11
3.6.5.20.432100	Benutzungsgebühren / Kindertagesstätte	0,00	556,50	556,50
5.4.1.11.437100	Erträge aus der Auflösung von Sopo für Beiträge und ähnliche Entgelte	45.090,00	45.095,10	5,10
5.4.1.12.437100	Erträge aus der Auflösung von Sopo für Beiträge und ähnliche Entgelte	1.870,00	1.875,38	5,38
5.5.3.10.432240	Benutzungsgebühren für das Bestattungswesen	1.500,00	720,00	-780,00
5.5.3.10.439100	Erträge aus Auflösung von SoPo für Grabnutzungsentgelte	2.290,00	2.361,09	71,09
5.5.3.14.432240	Benutzungsgebühren für das Bestattungswesen	0,00	0,00	0,00
5.5.3.14.439100	Erträge aus Auflösung von SoPo für GNE Friedhof -alt-	360,00	400,45	40,45
5.5.5.10.436500	Jagdpacht / Gemeindewald	1.000,00	1.290,00	290,00
5.5.5.90.432300	Entgelte für die Unterhaltung von Wirtschaftswegen	3.580,00	3.537,19	-42,81
5.5.5.90.436500	Jagdpacht / Wirtschaftswege	440,00	431,80	-8,20
5.5.5.90.438100	Erträge aus Auflösung von SoPo für den Gebührenaussgleich	0,00	12.457,97	12.457,97
5.7.3.10.432100	Benutzungsentgelt für Turnhalle und Wirtschaftsräume	800,00	159,00	-641,00
5.7.3.20.432100	Benutzungsgebühren / DGH	200,00	0,00	-200,00
5.7.3.90.432100	Benutzungsgebühren / Grillplatz	1.000,00	0,00	-1.000,00
5.7.5.00.432100	Benutzungsgebühren / Haus Linn	130,00	0,00	-130,00
5.7.5.00.436100	Fremdenverkehrsabgabe	7.000,00	7.000,00	0,00
5 + Privatrechtliche Leistungsentgelte		35.790,00	43.936,30	8.146,30
1.1.1.30.441100	Verkaufserlöse	0,00	0,00	0,00
1.1.4.21.441200	Mieten / Mietwohngrundstücke	24.300,00	25.333,63	1.033,63
1.1.4.29.441200	Pachteinnahmen / unbebaute Grundstücke	180,00	54,00	-126,00
1.1.4.29.443100	Erträge a. d. Auflösung v. Sopo f. Bauko.zuschüsse u. ähnl. Entgelte	10,00	11,67	1,67
1.1.4.30.441200	Mieteinnahmen / Bauhof	3.500,00	4.335,30	835,30
4.2.4.10.441200	Pacht für Sportplatz	0,00	0,00	0,00
5.5.5.10.441100	Einnahmen aus Holzverkauf	0,00	6.357,08	6.357,08
5.5.5.10.441101	Einnahmen aus Forstnebennutzung	0,00	0,00	0,00
5.5.5.10.441200	Einnahmen aus Vermietungen / Gemeindewald	0,00	0,00	0,00

Doppischer Produktplan 2016 Rechnung

Gesamthaushalt

Ergebnisrechnung

Ertrags- und Aufwandsarten

		Gesamt-Ansatz HHJ 2016	Rechnungsergebnis is HHJ 2016	Vergleich Ansatz/RE HHJ 2016
5.7.3.20.443100	Erträge a. d. Auflösung v. Sopo f. Bauko.zuschüsse u. ähnl. Entgelte	0,00	0,00	0,00
5.7.5.00.441100	Verkaufserlöse / Fremdenverkehr	0,00	0,00	0,00
5.7.5.00.441200	Pachteinnahmen / Haus Linn	7.800,00	7.844,62	44,62
6 +	Kostenerstattungen und Kostenumlagen	7.650,00	27.158,80	19.508,80
1.1.2.00.442430	Kostenerstattungen / Gden. und GV	0,00	0,00	0,00
1.1.4.21.442900	Kostenerstattungen von Privatpersonen und Vereinen	0,00	0,00	0,00
3.1.1.10.442430	Erstattung Gde.anteile am Sozialhilfeaufwand (Altfälle)	0,00	0,00	0,00
3.6.5.20.442490	Kostenerstattungen / Krankenkasse	0,00	6.313,66	6.313,66
3.6.5.20.442900	Kostenerstattungen von Privatpersonen und Vereinen	0,00	14.964,40	14.964,40
5.4.1.11.442310	Kostenerstattungen / Eigenbetriebe	0,00	0,00	0,00
5.4.1.11.442430	Kostenerstattungen / Gden. und GV	0,00	0,00	0,00
5.4.1.12.442900	Kostenerstattungen von Privatpersonen und Vereinen	0,00	0,00	0,00
5.5.3.10.442900	Kostenerstattungen von Privatpersonen und Vereinen	4.000,00	1.652,00	-2.348,00
5.5.3.14.442900	Kostenerstattungen von Privatpersonen und Vereinen	0,00	929,25	929,25
5.5.5.90.442430	Kostenerstattungen / Gden. und GV	0,00	0,00	0,00
5.7.3.20.442900	Kostenerstattungen von Privatpersonen und Vereinen	3.500,00	3.299,49	-200,51
5.7.3.90.442900	Kostenbeteiligung Kirchengemeinde für Läuteanlage	150,00	0,00	-150,00
7 +/-	Bestandsveränderungen	0,00	0,00	0,00
8 +	Andere aktivierte Eigenleistungen	0,00	0,00	0,00
9 +	Sonstige laufende Erträge	44.630,00	39.655,48	-4.974,52
1.1.1.40.466140	Erträge aus der Auflösung von Ehrensoldrückstellungen (VE)	1.180,00	0,00	-1.180,00
1.1.1.40.466147	Erträge aus der Auflösung von Ehrensoldrückstellungen (aktive Ehrenbeamte)	0,00	0,00	0,00
1.1.2.00.466146	Erträge aus der Auflösung von Urlaubsrückstellungen (Arbeitnehmer)	0,00	0,00	0,00
1.1.4.30.462700	Versicherungserstattungen	0,00	0,00	0,00
1.1.6.00.462200	Verspätungszuschlag	0,00	70,00	70,00
3.6.5.20.462700	Versicherungserstattungen	0,00	0,00	0,00
5.4.1.11.462700	Versicherungserstattungen	0,00	0,00	0,00
5.4.1.11.462900	Sonstige Schadenersatzleistungen und Erträge	0,00	0,00	0,00
5.4.1.12.462700	Versicherungserstattungen	0,00	0,00	0,00
5.4.1.12.462900	Sonstige Schadenersatzleistungen und Erträge	0,00	0,00	0,00
5.4.1.50.462500	Konzessionsabgaben / Strom	30.000,00	25.839,07	-4.160,93
5.4.1.50.462501	Konzessionsabgaben / Gas	750,00	856,22	106,22
5.4.1.50.462502	Konzessionsabgaben / Wasser	12.700,00	12.271,39	-428,61
5.7.3.10.462700	Versicherungserstattungen	0,00	618,80	618,80
5.7.3.10.462900	Sonstige Schadenersatzleistungen und Erträge	0,00	0,00	0,00
5.7.5.00.462700	Versicherungserstattungen	0,00	0,00	0,00
5.7.5.00.462900	Sonstige Schadenersatzleistungen und Erträge	0,00	0,00	0,00

Doppischer Produktplan 2016 Rechnung

Gesamthaushalt

Ergebnisrechnung

Ertrags- und Aufwandsarten

		Gesamt-Ansatz HHJ 2016	Rechnungsergebnis is HHJ 2016	Vergleich Ansatz/RE HHJ 2016
6.1.2.00.466110	Erträge aus der Auflösung von Wertbericht. auf Forderungen	0,00	0,00	0,00
10 =	Summe der lfd. Erträge aus Verwaltungstätigkeit	1.287.080,00	958.492,10	-328.587,90
11 -	Personalaufwendungen	371.420,00	311.991,17	-59.428,83
1.1.1.40.501100	Aufwandsentschädigung / Bürgermeister	12.400,00	11.557,77	-842,23
1.1.1.40.501200	Aufwandsentschädigung / Beigeordnete	1.800,00	310,20	-1.489,80
1.1.1.40.507910	Ehrensoldrückstellungen (aktive Ehrenbeamte)	3.000,00	3.652,00	652,00
1.1.2.00.502210	Dienstbezüge / Beschäftigte	780,00	3.343,12	2.563,12
1.1.2.00.502220	Leistungszulagen Beschäftigte	20,00	0,00	-20,00
1.1.2.00.503200	Beiträge Versorgungskassen / Beschäftigte	70,00	0,00	-70,00
1.1.2.00.504200	Beiträge ges. Soz.vers. / Beschäftigte	160,00	655,06	495,06
1.1.2.00.505200	Beihilfen, Unterstützungen u. dgl. / Beschäftigte	150,00	0,00	-150,00
1.1.2.00.506200	Personalnebenaufwendungen / Beschäftigte	0,00	0,00	0,00
1.1.2.00.508201	Zuschreibung zu Urlaubs- und Überstundenrückstellungen	0,00	9.551,67	9.551,67
1.1.2.00.509100	Pauschalierte Lohnsteuer	10,00	0,00	-10,00
1.1.4.21.502210	Dienstbezüge / Beschäftigte	0,00	316,84	316,84
1.1.4.21.502220	Leistungszulagen Beschäftigte	0,00	5,73	5,73
1.1.4.21.503200	Beiträge Versorgungskassen / Beschäftigte	0,00	24,99	24,99
1.1.4.21.504200	Beiträge ges. Soz.vers. / Beschäftigte	0,00	64,98	64,98
1.1.4.21.509100	Pauschalierte Lohnsteuer	0,00	2,13	2,13
1.1.4.23.502210	Dienstbezüge / Beschäftigte	0,00	331,62	331,62
1.1.4.23.502220	Leistungszulagen / Beschäftigte	0,00	0,00	0,00
1.1.4.23.503200	Beiträge Versorgungskassen / Beschäftigte	0,00	25,69	25,69
1.1.4.23.504200	Beiträge ges. Soz.vers. / Beschäftigte	0,00	93,88	93,88
1.1.4.23.509100	Pauschalierte Lohnsteuer	0,00	0,00	0,00
1.1.4.29.502210	Dienstbezüge / Beschäftigte	0,00	352,05	352,05
1.1.4.29.502220	Leistungszulagen / Beschäftigte	0,00	6,36	6,36
1.1.4.29.503200	Beiträge Versorgungskassen / Beschäftigte	0,00	27,77	27,77
1.1.4.29.504200	Beiträge ges. Soz.vers. / Beschäftigte	0,00	72,20	72,20
1.1.4.29.509100	Pauschalierte Lohnsteuer	0,00	2,37	2,37
1.1.4.30.502210	Dienstbezüge / Beschäftigte	390,00	1.549,01	1.159,01
1.1.4.30.502220	Leistungszulagen Beschäftigte	10,00	27,99	17,99
1.1.4.30.503200	Beiträge Versorgungskassen / Beschäftigte	40,00	122,17	82,17
1.1.4.30.504200	Beiträge ges. Soz.vers. / Beschäftigte	80,00	317,69	237,69
1.1.4.30.509100	Pauschalierte Lohnsteuer	10,00	10,44	0,44
1.1.4.50.502210	Dienstbezüge / Beschäftigte	0,00	0,00	0,00
1.1.4.50.502220	Leistungszulagen Beschäftigte	0,00	0,00	0,00
1.1.4.50.503200	Beiträge Versorgungskassen / Beschäftigte	0,00	0,00	0,00
1.1.4.50.504200	Beiträge ges. Soz.vers. / Beschäftigte	0,00	0,00	0,00
1.1.4.50.509100	Pauschalierte Lohnsteuer	0,00	0,00	0,00

Doppischer Produktplan 2016 Rechnung

Gesamthaushalt

Ergebnisrechnung

Ertrags- und Aufwandsarten

		Gesamt-Ansatz HHJ 2016	Rechnungsergebnis is HHJ 2016	Vergleich Ansatz/RE HHJ 2016
2.8.1.00.502210	Dienstbezüge / Beschäftigte	390,00	563,28	173,28
2.8.1.00.502220	Leistungszulagen Beschäftigte	10,00	10,18	0,18
2.8.1.00.503200	Beiträge Versorgungskassen / Beschäftigte	40,00	44,42	4,42
2.8.1.00.504200	Beiträge ges. Soz.ver. / Beschäftigte	80,00	115,52	35,52
2.8.1.00.509100	Pauschalierte Lohnsteuer	10,00	3,79	-6,21
3.6.5.20.502210	Dienstbezüge / Beschäftigte	189.300,00	149.660,42	-39.639,58
3.6.5.20.502220	Leistungszulagen / Beschäftigte	3.700,00	5.748,52	2.048,52
3.6.5.20.503200	Beiträge Versorgungskassen / Beschäftigte	15.000,00	12.139,23	-2.860,77
3.6.5.20.504200	Beiträge ges. Soz.ver. / Beschäftigte	38.000,00	30.999,94	-7.000,06
3.6.5.20.505200	Beihilfen, Unterstützungen und dgl. / Beschäftigte	600,00	0,00	-600,00
3.6.5.20.506200	Personalnebenaufwendungen / Beschäftigte	0,00	120,60	120,60
3.6.5.20.509100	Pauschalierte Lohnsteuer	2.500,00	194,13	-2.305,87
3.6.6.13.502210	Dienstbezüge / Beschäftigte	1.550,00	352,05	-1.197,95
3.6.6.13.502220	Leistungszulagen Beschäftigte	50,00	6,36	-43,64
3.6.6.13.503200	Beiträge Versorgungskassen / Beschäftigte	130,00	27,77	-102,23
3.6.6.13.504200	Beiträge ges. Soz.ver. / Beschäftigte	320,00	72,20	-247,80
3.6.6.13.509100	Pauschalierte Lohnsteuer	20,00	2,37	-17,63
4.2.4.10.502210	Dienstbezüge / Beschäftigte	0,00	0,00	0,00
4.2.4.10.502220	Leistungszulagen / Beschäftigte	0,00	0,00	0,00
4.2.4.10.503200	Beiträge Versorgungskassen / Beschäftigte	0,00	0,00	0,00
4.2.4.10.504200	Beiträge ges. Soz.ver. / Beschäftigte	0,00	0,00	0,00
4.2.4.10.509100	Pauschalierte Lohnsteuer	0,00	0,00	0,00
5.4.1.11.502210	Dienstbezüge / Beschäftigte	28.850,00	21.967,71	-6.882,29
5.4.1.11.502220	Leistungszulagen Beschäftigte	550,00	396,93	-153,07
5.4.1.11.503200	Beiträge Versorgungskassen / Beschäftigte	2.300,00	1.732,55	-567,45
5.4.1.11.504200	Beiträge ges. Soz.ver. / Beschäftigte	5.900,00	4.505,38	-1.394,62
5.4.1.11.509100	Pauschalierte Lohnsteuer	350,00	147,98	-202,02
5.4.1.13.502210	Dienstbezüge / Beschäftigte	0,00	0,00	0,00
5.4.1.13.502220	Leistungszulagen Beschäftigte	0,00	0,00	0,00
5.4.1.13.503200	Beiträge Versorgungskassen / Beschäftigte	0,00	0,00	0,00
5.4.1.13.504200	Beiträge ges. Soz.ver. / Beschäftigte	0,00	0,00	0,00
5.4.1.13.509100	Pauschalierte Lohnsteuer	0,00	0,00	0,00
5.5.3.10.502210	Dienstbezüge / Beschäftigte	2.750,00	2.393,92	-356,08
5.5.3.10.502220	Leistungszulagen Beschäftigte	50,00	43,26	-6,74
5.5.3.10.503200	Beiträge Versorgungskassen / Beschäftigte	200,00	188,80	-11,20
5.5.3.10.504200	Beiträge ges. Soz.ver. / Beschäftigte	600,00	490,97	-109,03
5.5.3.10.509100	Pauschalierte Lohnsteuer	40,00	16,13	-23,87
5.5.3.14.502210	Dienstbezüge / Beschäftigte	2.350,00	1.372,98	-977,02
5.5.3.14.502220	Leistungszulagen Beschäftigte	50,00	24,81	-25,19

Doppischer Produktplan 2016 Rechnung

Gesamthaushalt

Ergebnisrechnung

Ertrags- und Aufwandsarten

		Gesamt-Ansatz HHJ 2016	Rechnungsergebnis is HHJ 2016	Vergleich Ansatz/RE HHJ 2016
5.5.3.14.503200	Beiträge Versorgungskassen / Beschäftigte	200,00	108,28	-91,72
5.5.3.14.504200	Beiträge ges. Soz.vers. / Beschäftigte	500,00	281,59	-218,41
5.5.3.14.509100	Pauschalierte Lohnsteuer	30,00	9,25	-20,75
5.5.5.10.502210	Dienstbezüge / Beschäftigte	0,00	0,00	0,00
5.5.5.10.502220	Leistungszulagen / Beschäftigte	0,00	0,00	0,00
5.5.5.10.503200	Beiträge Versorgungskassen / Beschäftigte	0,00	0,00	0,00
5.5.5.10.504200	Beiträge ges. Soz.vers. / Beschäftigte	0,00	0,00	0,00
5.5.5.10.509100	Pauschalierte Lohnsteuer	0,00	0,00	0,00
5.5.5.90.502210	Dienstbezüge / Beschäftigte	1.170,00	281,64	-888,36
5.5.5.90.502220	Leistungszulagen Beschäftigte	30,00	5,09	-24,91
5.5.5.90.503200	Beiträge Versorgungskassen / Beschäftigte	100,00	22,21	-77,79
5.5.5.90.504200	Beiträge ges. Soz.vers. / Beschäftigte	250,00	57,76	-192,24
5.5.5.90.509100	Pauschalierte Lohnsteuer	20,00	1,90	-18,10
5.7.3.10.502210	Dienstbezüge / Beschäftigte	13.500,00	10.738,16	-2.761,84
5.7.3.10.502220	Leistungszulagen Beschäftigte	300,00	194,40	-105,60
5.7.3.10.503200	Beiträge Versorgungskassen / Beschäftigte	1.100,00	847,24	-252,76
5.7.3.10.504200	Beiträge ges. Soz.vers. / Beschäftigte	2.750,00	2.701,47	-48,53
5.7.3.10.509100	Pauschalierte Lohnsteuer	200,00	0,24	-199,76
5.7.3.20.502210	Dienstbezüge / Beschäftigte	2.650,00	1.260,92	-1.389,08
5.7.3.20.502220	Leistungszulagen Beschäftigte	50,00	21,06	-28,94
5.7.3.20.503200	Beiträge Versorgungskassen / Beschäftigte	200,00	99,38	-100,62
5.7.3.20.504200	Beiträge ges. Soz.vers. / Beschäftigte	800,00	346,93	-453,07
5.7.3.20.509100	Pauschalierte Lohnsteuer	50,00	0,00	-50,00
5.7.3.90.502210	Dienstbezüge / Beschäftigte	4.700,00	4.697,07	-2,93
5.7.3.90.502220	Leistungszulagen Beschäftigte	100,00	84,92	-15,08
5.7.3.90.503200	Beiträge Versorgungskassen / Beschäftigte	400,00	263,77	-136,23
5.7.3.90.504200	Beiträge ges. Soz.vers. / Beschäftigte	1.000,00	955,14	-44,86
5.7.3.90.509100	Pauschalierte Lohnsteuer	60,00	22,53	-37,47
5.7.5.00.501900	Aufwandsentschädigung / ehrenamtliche Tätigkeit	3.900,00	1.774,25	-2.125,75
5.7.5.00.502210	Dienstbezüge / Beschäftigte	16.400,00	16.159,74	-240,26
5.7.5.00.502220	Leistungszulagen Beschäftigte	300,00	290,84	-9,16
5.7.5.00.503200	Beiträge Versorgungskassen / Beschäftigte	1.300,00	1.274,82	-25,18
5.7.5.00.504200	Beiträge ges. Soz.vers. / Beschäftigte	4.550,00	3.580,22	-969,78
5.7.5.00.509100	Pauschalierte Lohnsteuer	200,00	144,42	-55,58
12 - Versorgungsaufwendungen		5.300,00	5.254,00	-46,00
1.1.1.40.511300	Ehrensold	5.300,00	5.172,00	-128,00
1.1.1.40.517100	Ehrensoldrückstellungen (VE)	0,00	82,00	82,00
13 - Aufwendungen für Sach- und Dienstleistungen		345.780,00	255.358,63	-90.421,37
1.1.1.30.524900	Sonstige Aufwendungen für Sachleistungen	50,00	0,00	-50,00

Doppischer Produktplan 2016 Rechnung

Gesamthaushalt

Ergebnisrechnung

Ertrags- und Aufwandsarten

		Gesamt-Ansatz HHJ 2016	Rechnungsergebnis is HHJ 2016	Vergleich Ansatz/RE HHJ 2016
1.1.1.40.524900	Sonstige Aufwendungen für Sachleistungen	500,00	1.430,22	930,22
1.1.2.00.523800	GWG, sonstige Gebrauchsgegenstände (unter 410 € netto)	0,00	0,00	0,00
1.1.2.00.524900	Sonstige Aufwendungen für Sachleistungen	0,00	0,00	0,00
1.1.4.21.523130	Unterhaltung / Mietwohngrundstücke	9.000,00	7.159,72	-1.840,28
1.1.4.21.523200	Heizkosten / Mietwohngrundstücke	6.000,00	2.865,52	-3.134,48
1.1.4.21.523202	Stromkosten / Mietwohngrundstücke	300,00	236,99	-63,01
1.1.4.21.523203	Abgaben / Mietwohngrundstücke	3.300,00	3.126,83	-173,17
1.1.4.23.523130	Unterhaltung / Gemeindebüro	250,00	65,15	-184,85
1.1.4.23.523200	Heizkosten / Gemeindebüro	1.000,00	617,98	-382,02
1.1.4.23.523202	Stromkosten / Gemeindebüro	500,00	359,32	-140,68
1.1.4.23.523700	Unterhaltung BGA / Gemeindebüro	50,00	0,00	-50,00
1.1.4.23.523800	GWG, sonstige Gebrauchsgegenstände (unter 410 € netto)	50,00	0,00	-50,00
1.1.4.23.524700	Sonstige Verbrauchsmittel	50,00	0,00	-50,00
1.1.4.23.524900	Sonstige Aufwendungen für Sachleistungen	100,00	56,00	-44,00
1.1.4.29.523110	Unterhaltung / unbebaute Grundstücke	1.500,00	0,00	-1.500,00
1.1.4.29.523203	Abgaben / unbebaute Grundstücke	2.000,00	1.570,42	-429,58
1.1.4.29.523210	Ausbaubeiträge für unbebaute Grundstücke	2.100,00	2.088,79	-11,21
1.1.4.30.523130	Unterhaltung / Bauhof	2.000,00	133,63	-1.866,37
1.1.4.30.523200	Heizkosten / Bauhof	3.000,00	817,20	-2.182,80
1.1.4.30.523202	Stromkosten / Bauhof	1.200,00	1.504,87	304,87
1.1.4.30.523203	Abgaben / Bauhof	3.000,00	2.906,11	-93,89
1.1.4.30.523510	Wartungs- und Instandsetzungskosten	3.000,00	2.213,81	-786,19
1.1.4.30.523520	Betriebs- und Schmierstoffe	2.500,00	2.079,98	-420,02
1.1.4.30.523700	Unterhaltung BGA / Fuhrpark	800,00	399,07	-400,93
1.1.4.30.523800	GWG, sonstige Gebrauchsgegenstände (unter 410 € netto)	300,00	622,11	322,11
1.1.4.30.523801	GWG, sonstige Gebrauchsgegenstände (410 € bis 1000 € netto)	0,00	891,50	891,50
1.1.4.30.524400	Materialbeschaffungen	250,00	175,40	-74,60
1.1.4.30.524700	Sonstige Verbrauchsmittel	100,00	182,97	82,97
1.2.1.00.524900	Aufwendungen für Wahlen	100,00	0,00	-100,00
1.2.2.11.524900	Aufwendungen für Sachleistungen / Jagdpacht	2.610,00	2.609,51	-0,49
1.2.2.11.525430	Kostenerstattungen an Gden. und Gde.verbände	240,00	234,48	-5,52
2.7.2.00.524900	Sonstige Aufwendungen für Sachleistungen / Bücherei	150,00	0,00	-150,00
2.8.1.00.523801	GWG, sonstige Gebrauchsgegenstände (410 € bis 1000 € netto)	0,00	1.200,00	1.200,00
2.8.1.00.524900	Aufwendungen für Heimat- und Brauchtumpflege	100,00	381,80	281,80
2.8.1.00.524904	Aufwendungen für Ortsverschönerung	400,00	0,00	-400,00
2.8.1.00.524905	Aufwendungen für Seniorenbetreuung	1.000,00	700,64	-299,36
3.6.5.20.523130	Unterhaltung / Kindertagesstätte	19.000,00	10.500,93	-8.499,07
3.6.5.20.523200	Heizkosten	1.750,00	0,00	-1.750,00
3.6.5.20.523202	Stromkosten	1.300,00	589,82	-710,18

Doppischer Produktplan 2016 Rechnung

Gesamthaushalt

Ergebnisrechnung

Ertrags- und Aufwandsarten

		Gesamt-Ansatz HHJ 2016	Rechnungsergebnis is HHJ 2016	Vergleich Ansatz/RE HHJ 2016
3.6.5.20.523203	Abgaben	1.000,00	399,87	-600,13
3.6.5.20.523700	Unterhaltung der Betriebs- und Geschäftsausstattung	250,00	789,26	539,26
3.6.5.20.523800	GWG, sonstige Gebrauchsgegenstände (unter 410 € netto)	500,00	4.486,76	3.986,76
3.6.5.20.523801	GWG, sonstige Gebrauchsgegenstände (410 € bis 1000 € netto)	0,00	1.435,94	1.435,94
3.6.5.20.524200	Ausgaben für Mittagsbetreuung	0,00	366,19	366,19
3.6.5.20.524700	Sonstige Verbrauchsmittel	500,00	394,40	-105,60
3.6.5.20.524900	Sonstige Aufwendungen für Sachleistungen	200,00	246,06	46,06
3.6.5.20.524901	Spiel- u. Beschäftigungsmaterial	750,00	697,67	-52,33
3.6.5.20.524903	Ausgaben für Sprachförderung und Bildung von Anfang an	2.600,00	680,00	-1.920,00
3.6.5.20.525430	Erstattung Pers.ko. an Kreis für prot. Kita Dannenfels	31.300,00	31.299,96	-0,04
3.6.5.20.525900	Erstattung Sachkosten an Kirche für Kita	4.000,00	0,00	-4.000,00
3.6.5.20.529200	Sonstige Aufwendungen für Dienstleistungen (Praktika etc.)	1.870,00	1.865,67	-4,33
3.6.6.13.523110	Unterhaltung / Kinderspielplatz, Bolzplatz	8.000,00	8.679,86	679,86
3.6.6.13.523203	Abgaben / Kinderspielplätze	150,00	79,81	-70,19
4.2.4.10.523110	Unterhaltung / Sportplatz	4.000,00	3.883,02	-116,98
4.2.4.10.523203	Abgaben / Sportplatz	100,00	0,00	-100,00
4.2.4.10.523700	Unterhaltung BGA / Sportplatz	0,00	249,90	249,90
5.4.1.11.523203	Abgaben	900,00	898,68	-1,32
5.4.1.11.523204	Pauschale f.d. Ableitung v. Niederschl.wasser in die Kanalisation	38.750,00	37.165,00	-1.585,00
5.4.1.11.523380	Unterhaltung / Straße, Wege, Plätze	32.500,00	12.159,43	-20.340,57
5.4.1.11.523700	Unterhaltung BGA / Straßen, Wege, Plätze	50,00	0,00	-50,00
5.4.1.11.523800	GWG, sonstige Gebrauchsgegenstände (unter 410 € netto)	50,00	0,00	-50,00
5.4.1.12.523202	Stromkosten / Straßenbeleuchtung	7.000,00	3.674,27	-3.325,73
5.4.1.12.523330	Unterhaltung / Straßenbeleuchtung	11.000,00	9.359,58	-1.640,42
5.4.1.13.523130	Unterhaltung / Buswarteallen	150,00	524,08	374,08
5.4.1.13.523203	Abgaben / Buswarteallen	20,00	16,71	-3,29
5.5.3.10.523110	Unterhaltung / Friedhof	1.000,00	1.354,20	354,20
5.5.3.10.523130	Unterhaltung / Friedhofshalle	1.000,00	536,10	-463,90
5.5.3.10.523202	Stromkosten / Friedhofshalle	350,00	132,10	-217,90
5.5.3.10.523203	Abgaben / Friedhof und Friedhofshalle	1.000,00	614,52	-385,48
5.5.3.10.523700	Unterhaltung BGA / Friedhof	50,00	0,00	-50,00
5.5.3.10.523800	GWG, sonstige Gebrauchsgegenstände (unter 410 € netto)	50,00	8,50	-41,50
5.5.3.10.524700	Sonstige Verbrauchsmittel	50,00	35,78	-14,22
5.5.3.10.529200	Grabherstellungskosten	4.000,00	1.064,16	-2.935,84
5.5.3.14.523110	Unterhaltung / Friedhof -alt-	200,00	184,18	-15,82
5.5.3.14.523203	Abgaben / Friedhof -alt-	250,00	0,00	-250,00
5.5.3.14.523210	Ausbaubeiträge für Friedhof -alt-	8.370,00	8.367,44	-2,56
5.5.3.14.523700	Unterhaltung BGA / Friedhof -alt-	0,00	0,00	0,00

Doppischer Produktplan 2016 Rechnung

Gesamthaushalt

Ergebnisrechnung

Ertrags- und Aufwandsarten

		Gesamt-Ansatz HHJ 2016	Rechnungsergebnis is HHJ 2016	Vergleich Ansatz/RE HHJ 2016
5.5.3.14.523800	GWG, sonstige Gebrauchsgegenstände (unter 410 € netto)	0,00	0,00	0,00
5.5.3.14.529200	Grabherstellungskosten Friedhof -alt-	0,00	603,91	603,91
5.5.5.10.523900	Unterhaltung und Bewirtschaftung / Gemeindewald	0,00	0,00	0,00
5.5.5.10.525420	Erstattung Waldarbeiterlöhne	0,00	0,00	0,00
5.5.5.10.525421	Betriebskostenbeitrag an das Land	4.000,00	4.800,18	800,18
5.5.5.10.529200	Unternehmereinsatz im Gemeindewald	0,00	0,00	0,00
5.5.5.90.523380	Unterhaltung / Wirtschaftswege	4.900,00	19.080,60	14.180,60
5.5.5.90.523700	Unterhaltung BGA / Wirtschaftswege	50,00	0,00	-50,00
5.5.5.90.523800	GWG, sonstige Gebrauchsgegenstände (unter 410 € netto)	250,00	0,00	-250,00
5.7.3.10.523110	Unterhaltung / Grundstück Turnhalle	0,00	0,00	0,00
5.7.3.10.523130	Unterhaltung / Turnhalle	55.000,00	11.969,40	-43.030,60
5.7.3.10.523200	Heizkosten / Turnhalle	8.000,00	3.367,84	-4.632,16
5.7.3.10.523202	Stromkosten / Turnhalle	2.800,00	2.580,72	-219,28
5.7.3.10.523203	Abgaben / Turnhalle	1.700,00	1.625,48	-74,52
5.7.3.10.523700	Unterhaltung BGA / Turnhalle	100,00	194,15	94,15
5.7.3.10.523800	GWG, sonstige Gebrauchsgegenstände (unter 410 € netto)	100,00	0,00	-100,00
5.7.3.10.523801	GWG, sonstige Gebrauchsgegenstände (410 € bis 1000 € netto)	0,00	0,00	0,00
5.7.3.10.524700	Sonstige Verbrauchsmittel	500,00	77,41	-422,59
5.7.3.20.523130	Unterhaltung / Dorfgemeinschaftshaus	700,00	475,38	-224,62
5.7.3.20.523200	Heizkosten / DGH	6.500,00	3.606,84	-2.893,16
5.7.3.20.523202	Stromkosten / DGH	400,00	331,18	-68,82
5.7.3.20.523203	Abgaben / DGH	400,00	406,88	6,88
5.7.3.20.523700	Unterhaltung BGA / DGH	50,00	0,00	-50,00
5.7.3.20.523800	GWG, sonstige Gebrauchsgegenstände (unter 410 € netto)	50,00	0,00	-50,00
5.7.3.20.524700	Sonstige Verbrauchsmittel	50,00	0,00	-50,00
5.7.3.90.523100	Unterhaltung / Sonstige allgemeine Einrichtungen	1.000,00	431,91	-568,09
5.7.3.90.523110	Unterhaltung / Grillplatz	500,00	0,00	-500,00
5.7.5.00.523100	Unterhaltung / Fremdenverkehrseinrichtungen	5.000,00	5.618,91	618,91
5.7.5.00.523130	Unterhaltung / Haus Linn	3.000,00	2.270,04	-729,96
5.7.5.00.523200	Heizkosten / Haus Linn	2.200,00	1.314,47	-885,53
5.7.5.00.523202	Stromkosten / Haus Linn	2.500,00	1.495,37	-1.004,63
5.7.5.00.523203	Abgaben / Haus Linn	3.000,00	2.266,05	-733,95
5.7.5.00.523210	Ausbaubeiträge für Haus Linn	10.620,00	10.615,97	-4,03
5.7.5.00.523700	Unterhaltung BGA / Fremdenverkehr	500,00	0,00	-500,00
5.7.5.00.523800	GWG, sonstige Gebrauchsgegenstände (unter 410 € netto)	200,00	173,74	-26,26
5.7.5.00.523801	GWG, sonstige Gebrauchsgegenstände (410 € bis 1000 € netto)	0,00	0,00	0,00
5.7.5.00.524700	Sonstige Verbrauchsmittel, Werbeartikel etc.	0,00	987,19	987,19
5.7.5.00.524900	Sonstige Aufwendungen für Sachleistungen / Fremdenverkehr	200,00	1.695,14	1.495,14
14 - Bilanzielle Abschreibungen		163.260,00	163.412,46	152,46

Doppischer Produktplan 2016 Rechnung

Gesamthaushalt

Ergebnisrechnung

Ertrags- und Aufwandsarten

		Gesamt-Ansatz HHJ 2016	Rechnungsergebnis is HHJ 2016	Vergleich Ansatz/RE HHJ 2016
1.1.1.30.532300	Abschreibungen auf imm. Vermögensgegenstände / DSL-Versorgung	3.000,00	3.000,00	0,00
1.1.1.30.538500	Abschreibungen für BGA	0,00	0,00	0,00
1.1.1.40.538500	Abschreibungen für BGA	0,00	0,00	0,00
1.1.2.00.538500	Abschreibungen für BGA	0,00	0,00	0,00
1.1.4.21.534100	Abschreibungen für Mietwohngrundstücke	5.500,00	5.499,92	-0,08
1.1.4.21.538500	Abschreibungen für BGA	0,00	0,00	0,00
1.1.4.21.539900	Sonstige Abschreibungen	0,00	0,00	0,00
1.1.4.23.534700	Abschreibungen für Rathaus / Gebäude etc.	0,00	0,00	0,00
1.1.4.23.538500	Abschreibungen für BGA	280,00	273,24	-6,76
1.1.4.29.533100	Abschreibungen auf unbebaute Grundstücke etc.	10,00	11,67	1,67
1.1.4.29.538500	Abschreibungen für BGA	0,00	0,00	0,00
1.1.4.30.534900	Abschreibungen für Bauhof / Gebäude etc.	1.000,00	997,26	-2,74
1.1.4.30.538100	Abschreibungen für Fahrzeuge	2.410,00	2.402,49	-7,51
1.1.4.30.538200	Abschreibungen für Maschinen und techn. Anlagen	0,00	0,00	0,00
1.1.4.30.538500	Abschreibungen für BGA	550,00	549,11	-0,89
1.1.4.50.538500	Abschreibungen für BGA	0,00	0,00	0,00
1.1.4.50.539900	Sonstige Abschreibungen	0,00	0,00	0,00
1.1.6.00.539900	Sonstige Abschreibungen	0,00	0,00	0,00
1.2.1.00.538500	Abschreibungen für BGA	0,00	0,00	0,00
2.7.2.00.538500	Abschreibungen für BGA	0,00	0,00	0,00
2.8.1.00.538500	Abschreibungen für BGA	130,00	130,98	0,98
3.1.1.10.539900	Sonstige Abschreibungen	0,00	0,00	0,00
3.6.5.20.534200	Abschreibungen für Kita / Gebäude etc.	8.700,00	8.693,58	-6,42
3.6.5.20.538500	Abschreibungen für BGA	550,00	634,16	84,16
3.6.6.13.533100	Abschreibungen für Kinderspielplätze, Bolzplätze	0,00	0,00	0,00
3.6.6.13.538500	Abschreibungen für BGA	0,00	0,00	0,00
4.2.4.10.532200	Abschreibungen auf imm. Vermögensgegenstände aus Zuwendungen	100,00	100,00	0,00
4.2.4.10.532300	Abschreibungen auf imm. Vermögensgegenstände / Nutzungsberechtigter	0,00	0,00	0,00
4.2.4.10.534500	Abschreibungen für Sportplatz / Gebäude etc.	0,00	0,00	0,00
4.2.4.10.538500	Abschreibungen für BGA	0,00	0,00	0,00
5.1.1.00.538500	Abschreibungen für BGA	0,00	0,00	0,00
5.4.1.11.532300	Abschreibungen auf imm. Vermögensgegenstände / Investitionspauschale	1.390,00	1.388,20	-1,80
5.4.1.11.535800	Abschreibungen für Straßen, Wege, Plätze und Verkehrslenkungsanlagen	77.400,00	77.398,82	-1,18
5.4.1.11.538500	Abschreibungen für BGA	230,00	225,65	-4,35
5.4.1.12.532300	Abschreibungen auf imm. Verm.gegenstände / Straßenbeleuchtung	0,00	0,00	0,00
5.4.1.12.535800	Abschreibungen für Straßenbeleuchtung	3.030,00	3.104,32	74,32
5.4.1.12.538500	Abschreibungen für BGA	0,00	0,00	0,00

Doppischer Produktplan 2016 Rechnung

Gesamthaushalt

Ergebnisrechnung

Ertrags- und Aufwandsarten

		Gesamt-Ansatz HHJ 2016	Rechnungsergebnis is HHJ 2016	Vergleich Ansatz/RE HHJ 2016
5.4.1.12.539900	Sonstige Abschreibungen	0,00	0,00	0,00
5.4.1.13.535900	Abschreibungen für Buswartehallen	800,00	791,60	-8,40
5.4.1.13.538500	Abschreibungen für BGA	0,00	0,00	0,00
5.5.3.10.534900	Abschreibungen für Friedhof / Gebäude etc.	2.360,00	2.362,01	2,01
5.5.3.10.538500	Abschreibungen für BGA	550,00	550,03	0,03
5.5.3.14.534900	Abschreibungen für Friedhof	710,00	702,07	-7,93
5.5.3.14.538500	Abschreibungen für BGA	0,00	0,00	0,00
5.5.5.10.538500	Abschreibungen für BGA	0,00	0,00	0,00
5.5.5.10.539900	Sonstige Abschreibungen	0,00	0,00	0,00
5.5.5.90.535800	Abschreibungen für Wirtschaftswege	15.460,00	15.463,61	3,61
5.5.5.90.538500	Abschreibungen für BGA	0,00	0,00	0,00
5.7.3.10.534900	Abschreibungen für Turnhalle / Gebäude etc.	8.040,00	8.039,59	-0,41
5.7.3.10.538500	Abschreibungen für BGA	1.340,00	1.340,20	0,20
5.7.3.20.534900	Abschreibungen für DGH / Gebäude etc.	3.710,00	3.710,98	0,98
5.7.3.20.538500	Abschreibungen für BGA	180,00	175,94	-4,06
5.7.3.90.534900	Abschreibungen für sonstige allgemeine Einrichtungen	0,00	0,00	0,00
5.7.3.90.535900	Abschreibungen auf sonstige Bauten des Infrastrukturvermögens	170,00	170,82	0,82
5.7.3.90.538500	Abschreibungen für BGA	0,00	0,00	0,00
5.7.5.00.533100	Abschreibungen auf unbebaute Grundstücke etc.	3.930,00	3.971,71	41,71
5.7.5.00.534900	Abschreibungen für Fremdenverkehrseinr. / Gebäude etc.	13.590,00	13.585,04	-4,96
5.7.5.00.535900	Abschreibungen für sonstige Bauten des Infrastrukturvermögens	130,00	127,78	-2,22
5.7.5.00.537100	Abschreibungen auf Kunstgegenstände	460,00	459,97	-0,03
5.7.5.00.538500	Abschreibungen für BGA	7.550,00	7.551,71	1,71
6.1.1.00.539900	Sonstige Abschreibungen	0,00	0,00	0,00
15 - Abschreibungen auf Umlaufvermögen		0,00	0,00	0,00
16 - Zuwendungen, Umlagen und sonstige Transferaufwendungen		611.520,00	505.817,43	-105.702,57
1.1.6.00.541450	Umlage an den ehem. Gemeindekassenverband -neu-	150,00	55,56	-94,44
1.1.6.00.544240	Umlage an den ehem. Gemeindekassenverband	0,00	0,00	0,00
5.7.3.10.541430	Zuschuss an VG für Heizung Grundschule (KI 3.0)	70.000,00	0,00	-70.000,00
6.1.1.00.543100	Gewerbesteuerumlage	22.700,00	-12.883,13	-35.583,13
6.1.1.00.544110	Finanzierungsbeteiligung Fonds Deutsche Einheit	1.230,00	1.214,00	-16,00
6.1.1.00.544210	Kreisumlage	271.640,00	271.633,00	-7,00
6.1.1.00.544230	Verbandsgemeindeumlage	245.800,00	245.798,00	-2,00
17 - Aufwendungen der sozialen Sicherung		0,00	0,00	0,00
18 - Sonstige laufende Aufwendungen		17.700,00	18.784,26	1.084,26
1.1.1.30.563500	Öffentliche Bekanntmachungen	0,00	0,00	0,00
1.1.1.30.563600	Aufwendungen für Internetauftritt	0,00	0,00	0,00
1.1.1.30.569300	Repräsentationsmittel	100,00	0,00	-100,00
1.1.1.30.569600	Aufwendungen für Partnerschaften / Gemeinde Abaliget (Ungarn)	0,00	0,00	0,00

Doppischer Produktplan 2016 Rechnung

Gesamthaushalt

Ergebnisrechnung

Ertrags- und Aufwandsarten

		Gesamt-Ansatz HHJ 2016	Rechnungsergebnis is HHJ 2016	Vergleich Ansatz/RE HHJ 2016
1.1.1.30.569700	Ehregaben / Altersjubilare	700,00	458,21	-241,79
1.1.1.40.561200	Aufwendungen für Aus- und Fortbildung, Umschulung	0,00	110,00	110,00
1.1.1.40.561300	Aufwendungen für Dienstreisen / Gemeindeorgane	50,00	0,00	-50,00
1.1.1.40.569200	Verfügun gsmittel	250,00	62,20	-187,80
1.1.2.00.561200	Aufwendungen für Aus- und Fortbildung, Umschulung	0,00	0,00	0,00
1.1.2.00.561500	Dienst- und Schutzkleidung, persönliche Ausrüstungsgegenstände	200,00	364,38	164,38
1.1.2.00.561900	Sonstige Personalnebenaufwendungen	200,00	1.047,75	847,75
1.1.2.00.563400	Telefon- und Datenübertragungskosten	50,00	11,85	-38,15
1.1.4.21.562500	Sachverständigen-, Gerichts- und ähnliche Aufwendungen	0,00	0,00	0,00
1.1.4.21.564100	Versicherungsbeiträge / Mietwohngrundstücke	300,00	236,66	-63,34
1.1.4.23.564100	Versicherungsbeiträge / Rathaus	100,00	91,21	-8,79
1.1.4.30.564100	Versicherungsbeiträge / Bauhof u. Fuhrpark	1.250,00	1.332,81	82,81
1.1.4.30.568200	Kraftfahrzeugsteuer	250,00	166,00	-84,00
1.1.4.30.569400	Aufwendungen für Schadensfälle / Selbstbet. Haftpflichtschaden	0,00	0,00	0,00
1.1.4.50.563100	Büromaterial / sonst. zentr. Dienste	400,00	140,66	-259,34
1.1.4.50.563200	Bücher und Zeitschriften / sonst. zentr. Dienste	150,00	0,00	-150,00
1.1.4.50.563300	Porto- und Versandkosten / sonst. zentr. Dienste	10,00	0,00	-10,00
1.1.4.50.563400	Telefon- und Datenübertragungskosten / sonst. zentr. Dienste	600,00	500,50	-99,50
1.1.4.50.564100	Versicherungsbeiträge / sonst. zentr. Dienste	2.400,00	2.343,99	-56,01
1.1.4.50.564300	Sonstige Beiträge	1.200,00	984,28	-215,72
1.1.6.00.562500	Sachverständigen-, Gerichts- und ähnliche Aufwendungen	0,00	0,00	0,00
2.8.1.00.563500	Öffentliche Bekanntmachungen / Kerwe	400,00	395,68	-4,32
2.8.1.00.564100	Versicherungsbeiträge	650,00	627,49	-22,51
2.8.1.00.564200	Mitgliedsbeitrag Histor. Verein u. Förderverein GS	230,00	230,00	0,00
3.6.5.20.561200	Aufwendungen für Aus- und Fortbildung, Umschulung	250,00	81,68	-168,32
3.6.5.20.561300	Aufwendungen für Dienstreisen	250,00	8,40	-241,60
3.6.5.20.561900	Sonstige Personalnebenaufwendungen	0,00	317,76	317,76
3.6.5.20.563100	Büromaterial	100,00	176,97	76,97
3.6.5.20.563200	Bücher und Zeitschriften	150,00	174,69	24,69
3.6.5.20.563300	Porto und Versandkosten	50,00	0,00	-50,00
3.6.5.20.563400	Telefon und Datenübertragungskosten	450,00	337,60	-112,40
3.6.5.20.563500	Öffentliche Bekanntmachungen	0,00	0,00	0,00
3.6.5.20.564100	Versicherungsbeiträge / Kindertagesstätte	500,00	476,60	-23,40
3.6.6.13.564100	Versicherungsbeiträge / Spielplatz	10,00	2,72	-7,28
5.1.1.00.562590	Kosten für Dorfentwicklungsplanung	0,00	0,00	0,00
5.4.1.11.562100	Mieten, Pachten und Erbbauzinsen	30,00	30,68	0,68
5.4.1.11.562500	Sachverständigen-, Gerichts- und ähnliche Aufwendungen	0,00	0,00	0,00
5.4.1.13.564100	Versicherungsbeiträge / Buswarteallen	30,00	24,67	-5,33
5.5.3.10.562510	Aufwendungen für die Erstellung eines Friedhofskatasters	0,00	0,00	0,00

Doppischer Produktplan 2016 Rechnung

Gesamthaushalt

Ergebnisrechnung

Ertrags- und Aufwandsarten

		Gesamt-Ansatz HHJ 2016	Rechnungsergebnis is HHJ 2016	Vergleich Ansatz/RE HHJ 2016
5.5.3.10.564100	Versicherungsbeiträge / Friedhofshalle	130,00	120,74	-9,26
5.5.3.10.564200	Beitrag für Gartenbauberufsgenossenschaft	40,00	98,40	58,40
5.5.3.14.562510	Aufwendungen für die Erstellung eines Friedhofskatasters	0,00	0,00	0,00
5.5.5.10.564100	Versicherungsbeiträge / Gemeindewald	1.000,00	1.826,01	826,01
5.5.5.90.562500	Aufwendungen für vereinfachtes Flurbereinigungsverfahren	0,00	0,00	0,00
5.5.5.90.565600	Einstellungen und Zuschreibungen in die Sonderposten	0,00	0,00	0,00
5.7.3.10.563400	Telefon- und Datenübertragungskosten / Turnhalle	250,00	198,34	-51,66
5.7.3.10.564100	Versicherungsbeiträge / Turnhalle	1.200,00	1.016,27	-183,73
5.7.3.20.564100	Versicherungsbeiträge / DGH	450,00	352,23	-97,77
5.7.3.90.564100	Versicherungsbeiträge / Sonst. allg. Einr.	120,00	106,64	-13,36
5.7.5.00.562500	Sachverständigen-, Gerichts- und ähnliche Aufwendungen	0,00	0,00	0,00
5.7.5.00.563100	Büromaterial / Fremdenverkehr	0,00	350,56	350,56
5.7.5.00.563300	Porto und Versandkosten / Fremdenverkehr	0,00	0,00	0,00
5.7.5.00.563400	Telefon und Datenübertragungskosten / Fremdenverkehr	550,00	599,76	49,76
5.7.5.00.563500	Aufwendungen für Werbeanzeigen etc.	1.000,00	83,30	-916,70
5.7.5.00.564100	Versicherungsbeiträge / Haus Linn	1.350,00	1.305,16	-44,84
5.7.5.00.564300	Mitgliedsbeiträge, Sonstige Beiträge	300,00	179,46	-120,54
6.1.2.00.565510	Einzelwertberichtigung	0,00	44,38	44,38
6.1.2.00.565520	Pauschalwertberichtigung	0,00	1.767,57	1.767,57
19 = Summe der lfd. Aufwendungen aus Verwaltungstätigkeit		1.514.980,00	1.260.617,95	-254.362,05
20 Laufendes Ergebnis aus Verwaltungstätigkeit		-227.900,00	-302.125,85	-74.225,85
21 + Zinserträge und sonstige Finanzerträge		1.000,00	1.213,36	213,36
1.1.6.00.472100	Stundungszinsen etc.	0,00	205,00	205,00
5.5.5.90.479300	Zinsen aus Sonderposten	0,00	1,36	1,36
6.1.1.00.479200	Vollverzinsung aus Gewerbesteuer (§ 233a AO)	0,00	0,00	0,00
6.1.2.00.479200	Vollverzinsung aus Gewerbesteuer	1.000,00	1.007,00	7,00
6.1.2.00.479400	Zinsen für Kassenplusbestände	0,00	0,00	0,00
6.1.2.00.479900	Verzugszinsen	0,00	0,00	0,00
6.2.6.00.475100	Erträge aus Dividenden	0,00	0,00	0,00
22 - Zinsaufwendungen und sonstige Finanzaufwendungen		17.920,00	12.035,42	-5.884,58
6.1.1.00.579100	Zinsen aus der Vollverzinsung Gewerbesteuer	0,00	0,00	0,00
6.1.2.00.574300	Zinsen für Kassenminusbestände an VG	10.000,00	2.170,43	-7.829,57
6.1.2.00.575110	Zinsen an Volksbanken, Hypothekenbanken	4.430,00	4.579,55	149,55
6.1.2.00.575120	Zinsen an Sparkassen	3.090,00	2.687,36	-402,64
6.1.2.00.579100	Zinsen aus der Vollverzinsung der Gewerbesteuer	300,00	2.596,00	2.296,00
6.1.2.00.579900	Sonstiger Zinsaufwand	100,00	2,08	-97,92
23 = Finanzergebnis		-16.920,00	-10.822,06	6.097,94

Doppischer Produktplan 2016 Rechnung

Gesamthaushalt

Ergebnisrechnung

Ertrags- und Aufwandsarten

	Gesamt-Ansatz HHJ 2016	Rechnungsergebn is HHJ 2016	Vergleich Ansatz/RE HHJ 2016
24 = Ordentliches Ergebnis	-244.820,00	-312.947,91	-68.127,91
25 + Außerordentliche Erträge	0,00	0,00	0,00
1.1.4.29.499100 Außerordentliche Erträge	0,00	0,00	0,00
5.4.1.11.499100 Außerordentliche Erträge	0,00	0,00	0,00
5.7.3.90.499100 Außerordentliche Erträge	0,00	0,00	0,00
26 - Außerordentliche Aufwendungen	0,00	0,00	0,00
1.1.4.29.599100 Außerordentliche Aufwendungen	0,00	0,00	0,00
5.4.1.11.599100 Außerordentliche Aufwendungen	0,00	0,00	0,00
5.5.3.10.599100 Außerordentliche Aufwendungen	0,00	0,00	0,00
5.7.3.90.599100 Außerordentliche Aufwendungen	0,00	0,00	0,00
27 = Außerordentliches Ergebnis	0,00	0,00	0,00
28 = Jahresergebnis (Jahresüberschuss/Jahresfehlbetrag)	-244.820,00	-312.947,91	-68.127,91
29 - Einstellungen in den Sopo für Belastungen aus dem komm. Finanzausgleich	0,00	0,00	0,00
30 + Entnahmen aus dem Sopo für Belastungen aus dem komm. Finanzausgleich	0,00	0,00	0,00
31 Jahresergebnis nach Veränderung des Sopo für komm. Finanzausgleich	-244.820,00	-312.947,91	-68.127,91
32 nachrichtlich: Gesamterträge	1.288.080,00	959.705,46	-328.374,54
33 nachrichtlich: Gesamtaufwendungen	1.532.900,00	1.272.653,37	-260.246,63
34 nachrichtlich: Differenz	-244.820,00	-312.947,91	-68.127,91

Finanzrechnung Ortsgemeinden

	Gesamt-Ansatz HHJ 2016	Rechnungsergebn is HHJ 2016	Vergleich Ansatz/RE HHJ 2016
1 Steuern und ähnliche Abgaben	689.170,00	458.766,21	-230.403,79
6.1.1.00.601100 Grundsteuer A	6.000,00	6.498,41	498,41
6.1.1.00.601200 Grundsteuer B	105.000,00	103.667,40	-1.332,60
6.1.1.00.601300 Gewerbesteuer	120.000,00	-68.149,90	-188.149,90
6.1.1.00.602100 Gemeindeanteil an der Einkommensteuer	399.240,00	360.908,53	-38.331,47
6.1.1.00.602200 Gemeindeanteil an der Umsatzsteuer	13.700,00	13.543,05	-156,95
6.1.1.00.603300 Hundesteuer	6.000,00	6.476,97	476,97
6.1.1.00.605210 Ausgleichsleistungen nach § 21 LFAG	39.230,00	35.821,75	-3.408,25
2 + Zuwendungen, allgem. Umlagen u. sonst. Transfereinz.	379.830,00	231.445,16	-148.384,84
1.1.1.30.614900 Zuschüsse für lfd. Zwecke von Privatpersonen und Vereinen	0,00	0,00	0,00

Doppischer Produktplan 2016 Rechnung

Gesamthaushalt

Finanzrechnung Ortsgemeinden

		Gesamt-Ansatz HHJ 2016	Rechnungsergebnis is HHJ 2016	Vergleich Ansatz/RE HHJ 2016
2.7.2.00.614900	Zuschüsse für lfd. Zwecke von Privatpersonen und Vereinen	0,00	0,00	0,00
2.8.1.00.614510	Zuweisungen und Zuschüsse von privaten Unternehmen	0,00	1.200,00	1.200,00
2.8.1.00.614900	Zuschüsse für lfd. Zwecke von Privatpersonen und Vereinen	0,00	0,00	0,00
3.6.5.20.614420	Landeszuweisung / Kindertagesstätte	28.000,00	28.000,00	0,00
3.6.5.20.614430	Personalkostenzuschüsse vom Kreis	211.000,00	157.620,00	-53.380,00
3.6.5.20.614431	Kreiszuweisungen für Kindertagesstätte	6.340,00	6.334,46	-5,54
3.6.5.20.614900	Spenden und sonst. Erlöse für die Kita	0,00	939,70	939,70
4.2.4.10.614430	Betriebskostenzuschuss der VG	180,00	235,00	55,00
4.2.4.10.614510	Zuweisungen und Zuschüsse von privaten Unternehmen	0,00	0,00	0,00
5.4.1.12.614410	Bundeszuführung für lfd. Zwecke / Straßenbel.	0,00	0,00	0,00
5.5.3.10.614900	Zuschüsse für lfd. Zwecke von Privatpersonen und Vereinen	0,00	0,00	0,00
5.5.3.14.614410	Bundeszuführung für Kriegsgräber Friedhof -alt-	20,00	23,00	3,00
5.5.5.10.614420	Zuweisungen vom Land / Gemeindewald	0,00	0,00	0,00
5.7.3.10.614420	Zuschüsse für lfd. Zwecke vom Land (KI 3.0)	97.200,00	0,00	-97.200,00
5.7.3.10.614430	Zuschuss VG (für Betriebskosten etc.)	5.750,00	5.750,00	0,00
5.7.3.10.614900	Zuschüsse für lfd. Zwecke von Privatpersonen und Vereinen	0,00	0,00	0,00
5.7.5.00.614430	Zuschüsse für lfd. Zwecke von Gden. u. Gde.verbänden	0,00	0,00	0,00
5.7.5.00.614510	Zuweisungen und Zuschüsse von privaten Unternehmen	0,00	0,00	0,00
5.7.5.00.614900	Zuschüsse für lfd. Zwecke von Privatpersonen und Vereinen	0,00	0,00	0,00
6.1.1.00.611100	Schlüsselzuweisungen	0,00	0,00	0,00
6.1.1.00.613200	Zuweisung vom Land (KEF)	31.340,00	31.343,00	3,00
6.1.1.00.616100	Erstattungen "Fonds Deutsche Einheit"	0,00	0,00	0,00
3 +	Einzahlungen der sozialen Sicherung	0,00	0,00	0,00
4 +	Öffentlich-rechtliche Leistungsentgelte	21.750,00	32.207,33	10.457,33
1.1.4.23.632100	Benutzungsgebühren Ratssaal	500,00	200,00	-300,00
1.2.2.11.636500	Jagdrecht	5.600,00	5.594,89	-5,11
3.6.5.20.632100	Benutzungsgebühren / Kindertagesstätte	0,00	448,50	448,50
5.5.3.10.632240	Benutzungsgebühren / Leichenhalle	1.500,00	600,00	-900,00
5.5.3.14.632240	Benutzungsgebühren für das Bestattungswesen	0,00	0,00	0,00
5.5.5.10.636500	Jagdrecht / Gemeindewald	1.000,00	1.290,00	290,00
5.5.5.90.632300	Entgelte für die Unterhaltung von Wirtschaftswegen	3.580,00	3.807,17	227,17
5.5.5.90.636500	Jagdrecht / Wirtschaftswege	440,00	431,80	-8,20
5.5.5.90.669910	Einz. SOPO - Sonderrücklagen	0,00	12.457,97	12.457,97
5.7.3.10.632100	Benutzungsentgelt für Turnhalle und Wirtschaftsräume	800,00	377,00	-423,00
5.7.3.20.632100	Benutzungsgebühren / DGH	200,00	0,00	-200,00
5.7.3.90.632100	Benutzungsgebühren / Grillplatz	1.000,00	0,00	-1.000,00
5.7.5.00.632100	Benutzungsgebühren / Haus Linn	130,00	0,00	-130,00
5.7.5.00.636100	Fremdenverkehrsabgabe	7.000,00	7.000,00	0,00
5 +	Privatrechtliche Leistungsentgelte	35.780,00	43.642,30	7.862,30

Doppischer Produktplan 2016 Rechnung

Gesamthaushalt

Finanzrechnung Ortsgemeinden

		Gesamt-Ansatz HHJ 2016	Rechnungsergebnis is HHJ 2016	Vergleich Ansatz/RE HHJ 2016
1.1.1.30.641100	Verkaufserlöse	0,00	0,00	0,00
1.1.4.21.641200	Mieten / Mietwohngrundstücke	24.300,00	24.751,30	451,30
1.1.4.29.641200	Pachteinnahmen / unbebaute Grundstücke	180,00	54,00	-126,00
1.1.4.30.641200	Mieteinnahmen / Bauhof	3.500,00	4.335,30	835,30
4.2.4.10.641200	Pacht für Sportplatz	0,00	0,00	0,00
5.5.5.10.641100	Einnahmen aus Holzverkauf	0,00	6.657,08	6.657,08
5.5.5.10.641101	Einnahmen aus Forstnebennutzung	0,00	0,00	0,00
5.5.5.10.641200	Einnahmen aus Vermietungen / Gemeindewald	0,00	0,00	0,00
5.7.5.00.641100	Verkaufserlöse / Fremdenverkehr	0,00	0,00	0,00
5.7.5.00.641200	Pachteinnahmen / Haus Linn	7.800,00	7.844,62	44,62
6 + Kostenerstattungen und Kostenumlagen		7.650,00	12.810,27	5.160,27
1.1.2.00.642430	Kostenerstattungen / Gden. und GV	0,00	0,00	0,00
1.1.4.21.642900	Kostenerstattungen von Privatpersonen und Vereinen	0,00	24,69	24,69
3.1.1.10.642430	Erstattung Gde. anteile am Sozialhilfeaufwand (Altfälle)	0,00	640,32	640,32
3.6.5.20.642490	Kostenerstattungen / Krankenkasse	0,00	6.313,66	6.313,66
3.6.5.20.642900	Kostenerstattungen von Privatpersonen und Vereinen	0,00	0,00	0,00
5.4.1.11.642310	Kostenerstattungen / Eigenbetriebe	0,00	0,00	0,00
5.4.1.11.642430	Kostenerstattungen / Gden. und GV	0,00	0,00	0,00
5.4.1.12.642900	Kostenerstattungen von Privatpersonen und Vereinen	0,00	0,00	0,00
5.5.3.10.642900	Kostenerstattungen von Privatpersonen und Vereinen	4.000,00	1.445,50	-2.554,50
5.5.3.14.642900	Kostenerstattungen von Privatpersonen und Vereinen	0,00	929,25	929,25
5.5.5.90.642430	Kostenerstattungen / Gden. und GV	0,00	0,00	0,00
5.7.3.20.642900	Kostenerstattungen von Privatpersonen und Vereinen	3.500,00	3.456,85	-43,15
5.7.3.90.642900	Kostenbeteiligung Kirchengemeinde für Läuteanlage	150,00	0,00	-150,00
7 + Bestandsveränderungen Erzeugnisse		0,00	0,00	0,00
8 + Andere aktivierte Eigenleistungen		0,00	0,00	0,00
9 + Sonstige laufende Einzahlungen		43.450,00	43.454,10	4,10
1.1.4.30.662700	Versicherungserstattungen	0,00	0,00	0,00
1.1.6.00.662200	Verspätungszuschlag	0,00	0,00	0,00
3.6.5.20.662700	Versicherungserstattungen	0,00	0,00	0,00
5.4.1.11.662700	Versicherungserstattungen	0,00	3.773,37	3.773,37
5.4.1.11.662900	Sonstige Schadenersatzleistungen und Erträge	0,00	0,00	0,00
5.4.1.12.662700	Versicherungserstattungen	0,00	0,00	0,00
5.4.1.12.662900	Sonstige Schadenersatzleistungen und Erträge	0,00	0,00	0,00
5.4.1.50.662500	Konzessionsabgaben / Strom	30.000,00	25.432,92	-4.567,08
5.4.1.50.662501	Konzessionsabgaben / Gas	750,00	856,22	106,22
5.4.1.50.662502	Konzessionsabgaben / Wasser	12.700,00	12.772,79	72,79
5.7.3.10.662700	Versicherungserstattungen	0,00	618,80	618,80
5.7.3.10.662900	Sonstige Schadenersatzleistungen und Erträge	0,00	0,00	0,00

Doppischer Produktplan 2016 Rechnung

Gesamthaushalt

Finanzrechnung Ortsgemeinden

		Gesamt-Ansatz HHJ 2016	Rechnungsergebnis is HHJ 2016	Vergleich Ansatz/RE HHJ 2016
5.7.5.00.662700	Versicherungserstattungen	0,00	0,00	0,00
5.7.5.00.662900	Sonstige Schadenersatzleistungen und Erträge	0,00	0,00	0,00
10 =	Summe der lfd. Einzahlungen aus Verwaltungstätigkeit	1.177.630,00	822.325,37	-355.304,63
11 -	Personalauszahlungen	368.420,00	298.942,42	-69.477,58
1.1.1.40.701100	Aufwandsentschädigung / Bürgermeister	12.400,00	11.621,55	-778,45
1.1.1.40.701200	Aufwandsentschädigung / Beigeordnete	1.800,00	310,20	-1.489,80
1.1.2.00.702210	Dienstbezüge / Beschäftigte	780,00	3.343,12	2.563,12
1.1.2.00.702220	Leistungszulagen Beschäftigte	20,00	0,00	-20,00
1.1.2.00.703200	Beiträge Versorgungskassen / Beschäftigte	70,00	0,00	-70,00
1.1.2.00.704200	Beiträge ges. Soz.vers. / Beschäftigte	160,00	655,06	495,06
1.1.2.00.705200	Beihilfen, Unterstützungen u. dgl. / Beschäftigte	150,00	0,00	-150,00
1.1.2.00.706200	Personalnebenaufwendungen / Beschäftigte	0,00	0,00	0,00
1.1.2.00.709100	Pauschalierte Lohnsteuer	10,00	0,00	-10,00
1.1.4.21.702210	Dienstbezüge / Beschäftigte	0,00	316,84	316,84
1.1.4.21.702220	Leistungszulagen Beschäftigte	0,00	5,73	5,73
1.1.4.21.703200	Beiträge Versorgungskassen / Beschäftigte	0,00	24,99	24,99
1.1.4.21.704200	Beiträge ges. Soz.vers. / Beschäftigte	0,00	64,98	64,98
1.1.4.21.709100	Pauschalierte Lohnsteuer	0,00	2,13	2,13
1.1.4.23.702210	Dienstbezüge / Beschäftigte	0,00	331,62	331,62
1.1.4.23.702220	Leistungszulagen / Beschäftigte	0,00	0,00	0,00
1.1.4.23.703200	Beiträge Versorgungskassen / Beschäftigte	0,00	25,69	25,69
1.1.4.23.704200	Beiträge ges. Soz.vers. / Beschäftigte	0,00	93,88	93,88
1.1.4.23.709100	Pauschalierte Lohnsteuer	0,00	0,00	0,00
1.1.4.29.702210	Dienstbezüge / Beschäftigte	0,00	352,05	352,05
1.1.4.29.702220	Leistungszulagen / Beschäftigte	0,00	6,36	6,36
1.1.4.29.703200	Beiträge Versorgungskassen / Beschäftigte	0,00	27,77	27,77
1.1.4.29.704200	Beiträge ges. Soz.vers. / Beschäftigte	0,00	72,20	72,20
1.1.4.29.709100	Pauschalierte Lohnsteuer	0,00	2,37	2,37
1.1.4.30.702210	Dienstbezüge / Beschäftigte	390,00	1.549,01	1.159,01
1.1.4.30.702220	Leistungszulagen Beschäftigte	10,00	27,99	17,99
1.1.4.30.703200	Beiträge Versorgungskassen / Beschäftigte	40,00	122,17	82,17
1.1.4.30.704200	Beiträge ges. Soz.vers. / Beschäftigte	80,00	317,69	237,69
1.1.4.30.709100	Pauschalierte Lohnsteuer	10,00	10,44	0,44
1.1.4.50.702210	Dienstbezüge / Beschäftigte	0,00	0,00	0,00
1.1.4.50.702220	Leistungszulagen Beschäftigte	0,00	0,00	0,00
1.1.4.50.703200	Beiträge Versorgungskassen / Beschäftigte	0,00	0,00	0,00
1.1.4.50.704200	Beiträge ges. Soz.vers. / Beschäftigte	0,00	0,00	0,00
1.1.4.50.709100	Pauschalierte Lohnsteuer	0,00	0,00	0,00

Doppischer Produktplan 2016 Rechnung

Gesamthaushalt

Finanzrechnung Ortsgemeinden

		Gesamt-Ansatz HHJ 2016	Rechnungsergebnis is HHJ 2016	Vergleich Ansatz/RE HHJ 2016
2.8.1.00.702210	Dienstbezüge / Beschäftigte	390,00	563,28	173,28
2.8.1.00.702220	Leistungszulagen Beschäftigte	10,00	10,18	0,18
2.8.1.00.703200	Beiträge Versorgungskassen / Beschäftigte	40,00	44,42	4,42
2.8.1.00.704200	Beiträge ges. Soz.vers. / Beschäftigte	80,00	115,52	35,52
2.8.1.00.709100	Pauschalierte Lohnsteuer	10,00	3,79	-6,21
3.6.5.20.702210	Dienstbezüge / Beschäftigte	189.300,00	149.660,42	-39.639,58
3.6.5.20.702220	Leistungszulagen / Beschäftigte	3.700,00	5.748,52	2.048,52
3.6.5.20.703200	Beiträge Versorgungskassen / Beschäftigte	15.000,00	12.139,23	-2.860,77
3.6.5.20.704200	Beiträge ges. Soz.vers. / Beschäftigte	38.000,00	30.999,94	-7.000,06
3.6.5.20.705200	Beihilfen, Unterstützungen und dgl. / Beschäftigte	600,00	0,00	-600,00
3.6.5.20.706200	Personalnebenaufwendungen / Beschäftigte	0,00	120,60	120,60
3.6.5.20.709100	Pauschalierte Lohnsteuer	2.500,00	194,13	-2.305,87
3.6.6.13.702210	Dienstbezüge / Beschäftigte	1.550,00	352,05	-1.197,95
3.6.6.13.702220	Leistungszulagen Beschäftigte	50,00	6,36	-43,64
3.6.6.13.703200	Beiträge Versorgungskassen / Beschäftigte	130,00	27,77	-102,23
3.6.6.13.704200	Beiträge ges. Soz.vers. / Beschäftigte	320,00	72,20	-247,80
3.6.6.13.709100	Pauschalierte Lohnsteuer	20,00	2,37	-17,63
4.2.4.10.702210	Dienstbezüge / Beschäftigte	0,00	0,00	0,00
4.2.4.10.702220	Leistungszulagen / Beschäftigte	0,00	0,00	0,00
4.2.4.10.703200	Beiträge Versorgungskassen / Beschäftigte	0,00	0,00	0,00
4.2.4.10.704200	Beiträge ges. Soz.vers. / Beschäftigte	0,00	0,00	0,00
4.2.4.10.709100	Pauschalierte Lohnsteuer	0,00	0,00	0,00
5.4.1.11.702210	Dienstbezüge / Beschäftigte	28.850,00	21.967,71	-6.882,29
5.4.1.11.702220	Leistungszulagen Beschäftigte	550,00	396,93	-153,07
5.4.1.11.703200	Beiträge Versorgungskassen / Beschäftigte	2.300,00	1.732,55	-567,45
5.4.1.11.704200	Beiträge ges. Soz.vers. / Beschäftigte	5.900,00	4.505,38	-1.394,62
5.4.1.11.709100	Pauschalierte Lohnsteuer	350,00	147,98	-202,02
5.4.1.13.702210	Dienstbezüge / Beschäftigte	0,00	0,00	0,00
5.4.1.13.702220	Leistungszulagen Beschäftigte	0,00	0,00	0,00
5.4.1.13.703200	Beiträge Versorgungskassen / Beschäftigte	0,00	0,00	0,00
5.4.1.13.704200	Beiträge ges. Soz.vers. / Beschäftigte	0,00	0,00	0,00
5.4.1.13.709100	Pauschalierte Lohnsteuer	0,00	0,00	0,00
5.5.3.10.702210	Dienstbezüge / Beschäftigte	2.750,00	2.393,92	-356,08
5.5.3.10.702220	Leistungszulagen Beschäftigte	50,00	43,26	-6,74
5.5.3.10.703200	Beiträge Versorgungskassen / Beschäftigte	200,00	188,80	-11,20
5.5.3.10.704200	Beiträge ges. Soz.vers. / Beschäftigte	600,00	490,97	-109,03
5.5.3.10.709100	Pauschalierte Lohnsteuer	40,00	16,13	-23,87
5.5.3.14.702210	Dienstbezüge / Beschäftigte	2.350,00	1.372,98	-977,02
5.5.3.14.702220	Leistungszulagen Beschäftigte	50,00	24,81	-25,19

Doppischer Produktplan 2016 Rechnung

Gesamthaushalt

Finanzrechnung Ortsgemeinden

		Gesamt-Ansatz HHJ 2016	Rechnungsergebnis is HHJ 2016	Vergleich Ansatz/RE HHJ 2016
5.5.3.14.703200	Beiträge Versorgungskassen / Beschäftigte	200,00	108,28	-91,72
5.5.3.14.704200	Beiträge ges. Soz.vers. / Beschäftigte	500,00	281,59	-218,41
5.5.3.14.709100	Pauschalierte Lohnsteuer	30,00	9,25	-20,75
5.5.5.10.702210	Dienstbezüge / Beschäftigte	0,00	0,00	0,00
5.5.5.10.702220	Leistungszulagen / Beschäftigte	0,00	0,00	0,00
5.5.5.10.703200	Beiträge Versorgungskassen / Beschäftigte	0,00	0,00	0,00
5.5.5.10.704200	Beiträge ges. Soz.vers. / Beschäftigte	0,00	0,00	0,00
5.5.5.10.709100	Pauschalierte Lohnsteuer	0,00	0,00	0,00
5.5.5.90.702210	Dienstbezüge / Beschäftigte	1.170,00	281,64	-888,36
5.5.5.90.702220	Leistungszulagen Beschäftigte	30,00	5,09	-24,91
5.5.5.90.703200	Beiträge Versorgungskassen / Beschäftigte	100,00	22,21	-77,79
5.5.5.90.704200	Beiträge ges. Soz.vers. / Beschäftigte	250,00	57,76	-192,24
5.5.5.90.709100	Pauschalierte Lohnsteuer	20,00	1,90	-18,10
5.7.3.10.702210	Dienstbezüge / Beschäftigte	13.500,00	10.738,16	-2.761,84
5.7.3.10.702220	Leistungszulagen Beschäftigte	300,00	194,40	-105,60
5.7.3.10.703200	Beiträge Versorgungskassen / Beschäftigte	1.100,00	847,24	-252,76
5.7.3.10.704200	Beiträge ges. Soz.vers. / Beschäftigte	2.750,00	2.701,47	-48,53
5.7.3.10.709100	Pauschalierte Lohnsteuer	200,00	0,24	-199,76
5.7.3.20.702210	Dienstbezüge / Beschäftigte	2.650,00	1.260,92	-1.389,08
5.7.3.20.702220	Leistungszulagen Beschäftigte	50,00	21,06	-28,94
5.7.3.20.703200	Beiträge Versorgungskassen / Beschäftigte	200,00	99,38	-100,62
5.7.3.20.704200	Beiträge ges. Soz.vers. / Beschäftigte	800,00	346,93	-453,07
5.7.3.20.709100	Pauschalierte Lohnsteuer	50,00	0,00	-50,00
5.7.3.90.702210	Dienstbezüge / Beschäftigte	4.700,00	4.697,07	-2,93
5.7.3.90.702220	Leistungszulagen Beschäftigte	100,00	84,92	-15,08
5.7.3.90.703200	Beiträge Versorgungskassen / Beschäftigte	400,00	263,77	-136,23
5.7.3.90.704200	Beiträge ges. Soz.vers. / Beschäftigte	1.000,00	955,14	-44,86
5.7.3.90.709100	Pauschalierte Lohnsteuer	60,00	22,53	-37,47
5.7.5.00.701900	Aufwandsentschädigung / ehrenamtliche Tätigkeit	3.900,00	1.865,39	-2.034,61
5.7.5.00.702210	Dienstbezüge / Beschäftigte	16.400,00	16.159,74	-240,26
5.7.5.00.702220	Leistungszulagen Beschäftigte	300,00	290,84	-9,16
5.7.5.00.703200	Beiträge Versorgungskassen / Beschäftigte	1.300,00	1.274,82	-25,18
5.7.5.00.704200	Beiträge ges. Soz.vers. / Beschäftigte	4.550,00	3.580,22	-969,78
5.7.5.00.709100	Pauschalierte Lohnsteuer	200,00	144,42	-55,58
12 - Versorgungsauszahlungen		5.300,00	5.172,00	-128,00
1.1.1.40.711300	Ehrensold	5.300,00	5.172,00	-128,00
13 - Auszahlungen für Sach- und Dienstleistungen		345.780,00	233.377,40	-112.402,60
1.1.1.30.724900	Sonstige Aufwendungen für Sachleistungen	50,00	0,00	-50,00
1.1.1.40.724900	Sonstige Aufwendungen für Sachleistungen	500,00	1.240,62	740,62

Doppischer Produktplan 2016 Rechnung

Gesamthaushalt

Finanzrechnung Ortsgemeinden

		Gesamt-Ansatz HHJ 2016	Rechnungsergebnis is HHJ 2016	Vergleich Ansatz/RE HHJ 2016
1.1.2.00.723800	GWG, sonstige Gebrauchsgegenstände (unter 410 € netto)	0,00	0,00	0,00
1.1.2.00.724900	Sonstige Auszahlungen für Sachleistungen	0,00	0,00	0,00
1.1.4.21.723130	Unterhaltung / Mietwohngrundstücke	9.000,00	6.994,94	-2.005,06
1.1.4.21.723200	Heizkosten / Mietwohngrundstücke	6.000,00	3.155,09	-2.844,91
1.1.4.21.723202	Stromkosten / Mietwohngrundstücke	300,00	240,00	-60,00
1.1.4.21.723203	Abgaben / Mietwohngrundstücke	3.300,00	3.645,34	345,34
1.1.4.23.723130	Unterhaltung / Gemeindebüro	250,00	65,15	-184,85
1.1.4.23.723200	Heizkosten / Gemeindebüro	1.000,00	617,98	-382,02
1.1.4.23.723202	Stromkosten / Gemeindebüro	500,00	359,32	-140,68
1.1.4.23.723700	Unterhaltung BGA / Gemeindebüro	50,00	0,00	-50,00
1.1.4.23.723800	GWG, sonstige Gebrauchsgegenstände (unter 410 € netto)	50,00	0,00	-50,00
1.1.4.23.724700	Sonstige Verbrauchsmittel	50,00	0,00	-50,00
1.1.4.23.724900	Sonstige Aufwendungen für Sachleistungen	100,00	125,00	25,00
1.1.4.29.723110	Unterhaltung / unbebaute Grundstücke	1.500,00	0,00	-1.500,00
1.1.4.29.723203	Abgaben / unbebaute Grundstücke	2.000,00	1.570,42	-429,58
1.1.4.29.723210	Ausbaubeiträge für unbebaute Grundstücke	2.100,00	2.088,79	-11,21
1.1.4.30.723130	Unterhaltung / Bauhof	2.000,00	133,63	-1.866,37
1.1.4.30.723200	Heizkosten / Bauhof	3.000,00	817,20	-2.182,80
1.1.4.30.723202	Stromkosten / Bauhof	1.200,00	1.504,87	304,87
1.1.4.30.723203	Abgaben / Bauhof	3.000,00	2.890,38	-109,62
1.1.4.30.723510	Wartungs- und Instandsetzungskosten	3.000,00	2.213,81	-786,19
1.1.4.30.723520	Betriebs- und Schmierstoffe	2.500,00	2.079,98	-420,02
1.1.4.30.723700	Unterhaltung BGA / Fuhrpark	800,00	399,07	-400,93
1.1.4.30.723800	GWG, sonstige Gebrauchsgegenstände (unter 410 € netto)	300,00	622,11	322,11
1.1.4.30.723801	GWG, sonstige Gebrauchsgegenstände (410 € bis 1000 € netto)	0,00	891,50	891,50
1.1.4.30.724400	Materialbeschaffungen	250,00	175,40	-74,60
1.1.4.30.724700	Sonstige Verbrauchsmittel	100,00	182,97	82,97
1.2.1.00.724900	Aufwendungen für Wahlen	100,00	0,00	-100,00
1.2.2.11.724900	Aufwendungen für Sachleistungen / Jagdpacht	2.610,00	2.609,51	-0,49
1.2.2.11.725430	Kostenerstattungen an Gden. und Gde.verbände	240,00	234,48	-5,52
2.7.2.00.724900	Sonstige Aufwendungen für Sachleistungen / Bücherei	150,00	0,00	-150,00
2.8.1.00.723801	GWG, sonstige Gebrauchsgegenstände (410 € bis 1000 € netto)	0,00	1.200,00	1.200,00
2.8.1.00.724900	Aufwendungen für Heimat- und Brauchtumpflege	100,00	361,80	261,80
2.8.1.00.724904	Aufwendungen für Ortsverschönerung	400,00	103,00	-297,00
2.8.1.00.724905	Aufwendungen für Seniorenbetreuung	1.000,00	700,64	-299,36
3.6.5.20.723130	Unterhaltung / Kindertagesstätte	19.000,00	9.519,85	-9.480,15
3.6.5.20.723200	Heizkosten	1.750,00	0,00	-1.750,00
3.6.5.20.723202	Stromkosten	1.300,00	589,82	-710,18
3.6.5.20.723203	Abgaben	1.000,00	378,44	-621,56

Doppischer Produktplan 2016 Rechnung

Gesamthaushalt

Finanzrechnung Ortsgemeinden

		Gesamt-Ansatz HHJ 2016	Rechnungsergebnis is HHJ 2016	Vergleich Ansatz/RE HHJ 2016
3.6.5.20.723700	Unterhaltung der Betriebs- und Geschäftsausstattung	250,00	789,26	539,26
3.6.5.20.723800	GWG, sonstige Gebrauchsgegenstände (unter 410 € netto)	500,00	3.940,73	3.440,73
3.6.5.20.723801	GWG, sonstige Gebrauchsgegenstände (410 € bis 1000 € netto)	0,00	1.435,94	1.435,94
3.6.5.20.724200	Ausgaben für Mittagsbetreuung	0,00	175,99	175,99
3.6.5.20.724700	Sonstige Verbrauchsmittel	500,00	394,40	-105,60
3.6.5.20.724900	Sonstige Auszahlungen für Sachleistungen	200,00	235,86	35,86
3.6.5.20.724901	Spiel- u. Beschäftigungsmaterial	750,00	446,82	-303,18
3.6.5.20.724903	Ausgaben für Sprachförderung und Bildung von Anfang an	2.600,00	400,00	-2.200,00
3.6.5.20.725430	Erstattung Pers.ko. an Kreis für prot. Kita Dannenfels	31.300,00	31.299,96	-0,04
3.6.5.20.725900	Erstattung Sachkosten an Kirche für Kita	4.000,00	-2.047,45	-6.047,45
3.6.5.20.729200	Sonstige Aufwendungen für Dienstleistungen (Praktika etc.)	1.870,00	1.865,67	-4,33
3.6.6.13.723110	Unterhaltung / Kinderspielplatz, Bolzplatz	8.000,00	8.679,86	679,86
3.6.6.13.723203	Abgaben / Kinderspielplätze	150,00	-1.290,04	-1.440,04
4.2.4.10.723110	Unterhaltung / Sportplatz	4.000,00	3.951,08	-48,92
4.2.4.10.723203	Abgaben / Sportplatz	100,00	0,00	-100,00
4.2.4.10.723700	Unterhaltung BGA / Sportplatz	0,00	249,90	249,90
5.4.1.11.723203	Abgaben	900,00	898,68	-1,32
5.4.1.11.723204	Pauschale f.d. Ableitung v. Niederschl.wasser in die Kanalisation	38.750,00	37.165,00	-1.585,00
5.4.1.11.723380	Unterhaltung / Straße, Wege, Plätze	32.500,00	12.159,43	-20.340,57
5.4.1.11.723700	Unterhaltung BGA / Straßen, Wege, Plätze	50,00	0,00	-50,00
5.4.1.11.723800	GWG, sonstige Gebrauchsgegenstände (unter 410 € netto)	50,00	0,00	-50,00
5.4.1.12.723202	Stromkosten / Straßenbeleuchtung	7.000,00	-4.779,16	-11.779,16
5.4.1.12.723330	Unterhaltung / Straßenbeleuchtung	11.000,00	5.829,50	-5.170,50
5.4.1.13.723130	Unterhaltung / Buswarteallen	150,00	524,08	374,08
5.4.1.13.723203	Abgaben / Buswarteallen	20,00	16,71	-3,29
5.5.3.10.723110	Unterhaltung / Friedhof	1.000,00	1.354,20	354,20
5.5.3.10.723130	Unterhaltung / Friedhofshalle	1.000,00	536,10	-463,90
5.5.3.10.723202	Stromkosten / Friedhofshalle	350,00	135,00	-215,00
5.5.3.10.723203	Abgaben / Friedhof und Friedhofshalle	1.000,00	727,26	-272,74
5.5.3.10.723700	Unterhaltung BGA / Friedhof	50,00	0,00	-50,00
5.5.3.10.723800	GWG, sonstige Gebrauchsgegenstände (unter 410 € netto)	50,00	8,50	-41,50
5.5.3.10.724700	Sonstige Verbrauchsmittel	50,00	35,78	-14,22
5.5.3.10.729200	Grabherstellungskosten	4.000,00	1.064,16	-2.935,84
5.5.3.14.723110	Unterhaltung / Friedhof -alt-	200,00	184,18	-15,82
5.5.3.14.723203	Abgaben / Friedhof -alt-	250,00	0,00	-250,00
5.5.3.14.723210	Ausbaubeiträge für Friedhof -alt-	8.370,00	8.367,44	-2,56
5.5.3.14.723700	Unterhaltung BGA / Friedhof -alt-	0,00	0,00	0,00
5.5.3.14.723800	GWG, sonstige Gebrauchsgegenstände (unter 410 € netto)	0,00	0,00	0,00

Doppischer Produktplan 2016 Rechnung

Gesamthaushalt

Finanzrechnung Ortsgemeinden

		Gesamt-Ansatz HHJ 2016	Rechnungsergebnis is HHJ 2016	Vergleich Ansatz/RE HHJ 2016
5.5.3.14.729200	Grabherstellungskosten Friedhof -alt-	0,00	603,91	603,91
5.5.5.10.723900	Unterhaltung und Bewirtschaftung / Gemeindewald	0,00	0,00	0,00
5.5.5.10.725420	Erstattung Waldarbeiterlöhne	0,00	0,00	0,00
5.5.5.10.725421	Betriebskostenbeitrag an das Land	4.000,00	4.800,18	800,18
5.5.5.10.729200	Unternehmereinsatz im Gemeindewald	0,00	0,00	0,00
5.5.5.90.723380	Unterhaltung / Wirtschaftswege	4.900,00	19.080,60	14.180,60
5.5.5.90.723700	Unterhaltung BGA / Wirtschaftswege	50,00	0,00	-50,00
5.5.5.90.723800	GWG, sonstige Gebrauchsgegenstände (unter 410 € netto)	250,00	0,00	-250,00
5.7.3.10.723110	Unterhaltung / Grundstück Turnhalle	0,00	0,00	0,00
5.7.3.10.723130	Unterhaltung / Turnhalle	55.000,00	6.812,23	-48.187,77
5.7.3.10.723200	Heizkosten / Turnhalle	8.000,00	3.367,84	-4.632,16
5.7.3.10.723202	Stromkosten / Turnhalle	2.800,00	3.701,84	901,84
5.7.3.10.723203	Abgaben / Turnhalle	1.700,00	1.625,48	-74,52
5.7.3.10.723700	Unterhaltung BGA / Turnhalle	100,00	194,15	94,15
5.7.3.10.723800	GWG, sonstige Gebrauchsgegenstände (unter 410 € netto)	100,00	0,00	-100,00
5.7.3.10.723801	GWG, sonstige Gebrauchsgegenstände (410 € bis 1000 € netto)	0,00	0,00	0,00
5.7.3.10.724700	Sonstige Verbrauchsmittel	500,00	77,41	-422,59
5.7.3.20.723130	Unterhaltung / Dorfgemeinschaftshaus	700,00	547,26	-152,74
5.7.3.20.723200	Heizkosten / DGH	6.500,00	2.924,78	-3.575,22
5.7.3.20.723202	Stromkosten / DGH	400,00	331,18	-68,82
5.7.3.20.723203	Abgaben / DGH	400,00	375,41	-24,59
5.7.3.20.723700	Unterhaltung BGA / DGH	50,00	0,00	-50,00
5.7.3.20.723800	GWG, sonstige Gebrauchsgegenstände (unter 410 € netto)	50,00	0,00	-50,00
5.7.3.20.724700	Sonstige Verbrauchsmittel	50,00	0,00	-50,00
5.7.3.90.723100	Unterhaltung / Sonstige allgemeine Einrichtungen	1.000,00	424,77	-575,23
5.7.3.90.723110	Unterhaltung / Grillplatz	500,00	0,00	-500,00
5.7.5.00.723100	Unterhaltung / Fremdenverkehrseinrichtungen	5.000,00	5.618,91	618,91
5.7.5.00.723130	Unterhaltung / Haus Linn	3.000,00	856,42	-2.143,58
5.7.5.00.723200	Heizkosten / Haus Linn	2.200,00	2.559,07	359,07
5.7.5.00.723202	Stromkosten / Haus Linn	2.500,00	1.495,37	-1.004,63
5.7.5.00.723203	Abgaben / Haus Linn	3.000,00	2.042,60	-957,40
5.7.5.00.723210	Ausbaubeiträge für Haus Linn	10.620,00	10.615,97	-4,03
5.7.5.00.723700	Unterhaltung BGA / Fremdenverkehr	500,00	0,00	-500,00
5.7.5.00.723800	GWG, sonstige Gebrauchsgegenstände (unter 410 € netto)	200,00	173,74	-26,26
5.7.5.00.723801	GWG, sonstige Gebrauchsgegenstände (410 € bis 1000 € netto)	0,00	0,00	0,00
5.7.5.00.724700	Sonstige Verbrauchsmittel, Werbepartikel etc.	0,00	987,19	987,19
5.7.5.00.724900	Sonstige Aufwendungen für Sachleistungen / Fremdenverkehr	200,00	1.695,14	1.495,14
14 - Zuwendungen, Umlagen u. sonst. Transferauszahlungen		611.520,00	540.575,43	-70.944,57
1.1.6.00.741450	Umlage an den ehem. Gemeindekassenverband -neu-	150,00	55,56	-94,44

Doppischer Produktplan 2016 Rechnung

Gesamthaushalt

Finanzrechnung Ortsgemeinden

		Gesamt-Ansatz HHJ 2016	Rechnungsergebnis is HHJ 2016	Vergleich Ansatz/RE HHJ 2016
1.1.6.00.744240	Umlage an den ehem. Gemeindekassenverband	0,00	0,00	0,00
5.7.3.10.741430	Zuschuss an VG für Heizung Grundschule (KI 3.0)	70.000,00	0,00	-70.000,00
6.1.1.00.743100	Gewerbesteuerumlage	22.700,00	21.874,87	-825,13
6.1.1.00.744110	Finanzierungsbeteiligung Fonds Deutsche Einheit	1.230,00	1.214,00	-16,00
6.1.1.00.744210	Kreisumlage	271.640,00	271.633,00	-7,00
6.1.1.00.744230	Verbandsgemeindeumlage	245.800,00	245.798,00	-2,00
15 -	Auszahlungen der sozialen Sicherung	0,00	0,00	0,00
16 -	Sonstige laufende Auszahlungen	17.700,00	16.708,24	-991,76
1.1.1.30.763500	Öffentliche Bekanntmachungen	0,00	0,00	0,00
1.1.1.30.763600	Aufwendungen für Internetauftritt	0,00	0,00	0,00
1.1.1.30.769300	Repräsentationsmittel	100,00	0,00	-100,00
1.1.1.30.769600	Aufwendungen für Partnerschaften / Gemeinde Abaliget (Ungarn)	0,00	0,00	0,00
1.1.1.30.769700	Ehrengaben / Altersjubilare	700,00	416,21	-283,79
1.1.1.40.761200	Auszahlungen für Aus- und Fortbildung, Umschulung	0,00	110,00	110,00
1.1.1.40.761300	Aufwendungen für Dienstreisen / Gemeindeorgane	50,00	0,00	-50,00
1.1.1.40.769200	Verfügungsmittel	250,00	62,20	-187,80
1.1.2.00.761200	Auszahlungen für Aus- und Fortbildung, Umschulung	0,00	0,00	0,00
1.1.2.00.761500	Dienst- und Schutzkleidung, persönliche Ausrüstungsgegenstände	200,00	411,87	211,87
1.1.2.00.761900	Sonstige Personalnebenauszahlungen	200,00	1.047,75	847,75
1.1.2.00.763400	Telefon- und Datenübertragungskosten	50,00	12,62	-37,38
1.1.4.21.762500	Sachverständigen-, Gerichts- und ähnliche Auszahlungen	0,00	0,00	0,00
1.1.4.21.764100	Versicherungsbeiträge / Mietwohngrundstücke	300,00	236,66	-63,34
1.1.4.23.764100	Versicherungsbeiträge / Rathaus	100,00	91,21	-8,79
1.1.4.30.764100	Versicherungsbeiträge / Bauhof u. Fuhrpark	1.250,00	1.332,81	82,81
1.1.4.30.768200	Kraftfahrzeugsteuer	250,00	166,00	-84,00
1.1.4.30.769400	Aufwendungen für Schadensfälle / Selbstbet. Haftpflichtschaden	0,00	0,00	0,00
1.1.4.50.763100	Büromaterial / sonst. zentr. Dienste	400,00	140,66	-259,34
1.1.4.50.763200	Bücher und Zeitschriften / sonst. zentr. Dienste	150,00	0,00	-150,00
1.1.4.50.763300	Porto- und Versandkosten / sonst. zentr. Dienste	10,00	0,00	-10,00
1.1.4.50.763400	Telefon- und Datenübertragungskosten / sonst. zentr. Dienste	600,00	500,50	-99,50
1.1.4.50.764100	Versicherungsbeiträge / sonst. zentr. Dienste	2.400,00	2.343,99	-56,01
1.1.4.50.764300	Sonstige Beiträge	1.200,00	984,28	-215,72
1.1.6.00.762500	Sachverständigen-, Gerichts- und ähnliche Auszahlungen	0,00	0,00	0,00
2.8.1.00.763500	Öffentliche Bekanntmachungen / Kerwe	400,00	395,68	-4,32
2.8.1.00.764100	Versicherungsbeiträge	650,00	627,49	-22,51
2.8.1.00.764200	Mitgliedsbeitrag Histor. Verein u. Förderverein GS	230,00	230,00	0,00
3.6.5.20.761200	Auszahlungen für Aus- und Fortbildung, Umschulung	250,00	81,68	-168,32
3.6.5.20.761300	Aufwendungen für Dienstreisen	250,00	8,40	-241,60
3.6.5.20.761900	Sonstige Personalnebenauszahlungen	0,00	304,76	304,76

Doppischer Produktplan 2016 Rechnung

Gesamthaushalt

Finanzrechnung Ortsgemeinden

		Gesamt-Ansatz HHJ 2016	Rechnungsergebnis is HHJ 2016	Vergleich Ansatz/RE HHJ 2016
3.6.5.20.763100	Büromaterial	100,00	71,24	-28,76
3.6.5.20.763200	Bücher und Zeitschriften	150,00	174,69	24,69
3.6.5.20.763300	Porto und Versandkosten	50,00	0,00	-50,00
3.6.5.20.763400	Telefon und Datenübertragungskosten	450,00	287,62	-162,38
3.6.5.20.763500	Öffentliche Bekanntmachungen	0,00	0,00	0,00
3.6.5.20.764100	Versicherungsbeiträge / Kindertagesstätte	500,00	476,60	-23,40
3.6.6.13.764100	Versicherungsbeiträge / Spielplatz	10,00	2,72	-7,28
5.1.1.00.762590	Kosten für Dorfentwicklungsplanung	0,00	0,00	0,00
5.4.1.11.762100	Mieten, Pachten und Erbbauzinsen	30,00	30,68	0,68
5.4.1.11.762500	Sachverständigen-, Gerichts- und ähnliche Auszahlungen	0,00	0,00	0,00
5.4.1.13.764100	Versicherungsbeiträge / Buswartehallen	30,00	24,67	-5,33
5.5.3.10.762510	Aufwendungen für die Erstellung eines Friedhofskatasters	0,00	0,00	0,00
5.5.3.10.764100	Versicherungsbeiträge / Friedhofshalle	130,00	120,74	-9,26
5.5.3.10.764200	Beitrag für Gartenbauberufsgenossenschaft	40,00	88,64	48,64
5.5.3.14.762510	Aufwendungen für die Erstellung eines Friedhofskatasters	0,00	0,00	0,00
5.5.5.10.764100	Versicherungsbeiträge / Gemeindewald	1.000,00	1.734,15	734,15
5.5.5.90.762500	Auszahlungen für vereinfachtes Flurbereinigungsverfahren	0,00	0,00	0,00
5.5.5.90.769910	Ausz. SOPO - Rücklagen	0,00	0,00	0,00
5.7.3.10.763400	Telefon- und Datenübertragungskosten / Turnhalle	250,00	198,34	-51,66
5.7.3.10.764100	Versicherungsbeiträge / Turnhalle	1.200,00	1.016,27	-183,73
5.7.3.20.764100	Versicherungsbeiträge / DGH	450,00	352,23	-97,77
5.7.3.90.764100	Versicherungsbeiträge / Sonst. allg. Einr.	120,00	106,64	-13,36
5.7.5.00.762500	Sachverständigen-, Gerichts- und ähnliche Auszahlungen	0,00	0,00	0,00
5.7.5.00.763100	Büromaterial / Fremdenverkehr	0,00	350,56	350,56
5.7.5.00.763300	Porto und Versandkosten / Fremdenverkehr	0,00	0,00	0,00
5.7.5.00.763400	Telefon und Datenübertragungskosten / Fremdenverkehr	550,00	599,76	49,76
5.7.5.00.763500	Aufwendungen für Werbeanzeigen etc.	1.000,00	83,30	-916,70
5.7.5.00.764100	Versicherungsbeiträge / Haus Linn	1.350,00	1.305,16	-44,84
5.7.5.00.764300	Mitgliedsbeiträge, Sonstige Beiträge	300,00	179,46	-120,54
17 = Summe der lfd. Auszahlungen aus Verwaltungstätigkeit		1.348.720,00	1.094.775,49	-253.944,51
18 Saldo der lfd. Ein- u. Auszahlungen aus Verw. tätigkeit		-171.090,00	-272.450,12	-101.360,12
19 + Zinseinzahlungen und sonstige Finanzeinzahlungen		1.000,00	943,36	-56,64
1.1.6.00.672100	Stundungszinsen etc.	0,00	0,00	0,00
5.5.5.90.679300	Zinsen aus Sonderposten	0,00	1,36	1,36
6.1.1.00.679200	Vollverzinsung aus Gewerbesteuer (§ 233a AO)	0,00	0,00	0,00
6.1.2.00.679200	Vollverzinsung aus Gewerbesteuer	1.000,00	942,00	-58,00
6.1.2.00.679400	Zinsen für Kassenplusbestände	0,00	0,00	0,00

Doppischer Produktplan 2016 Rechnung

Gesamthaushalt

Finanzrechnung Ortsgemeinden

		Gesamt-Ansatz HHJ 2016	Rechnungsergebnis is HHJ 2016	Vergleich Ansatz/RE HHJ 2016
6.1.2.00.679900	Verzugszinsen	0,00	0,00	0,00
6.2.6.00.675100	Erträge aus Dividenden	0,00	0,00	0,00
20 -	Zinsauszahlungen und sonstige Finanzauszahlungen	17.920,00	12.035,42	-5.884,58
6.1.1.00.779100	Zinsen aus der Vollverzinsung Gewerbesteuer	0,00	0,00	0,00
6.1.2.00.774300	Zinsen für Kassenminusbestände an VG	10.000,00	2.170,43	-7.829,57
6.1.2.00.775110	Zinsen an Volksbanken, Hypothekenbanken	4.430,00	4.579,55	149,55
6.1.2.00.775120	Zinsen an Sparkassen	3.090,00	2.687,36	-402,64
6.1.2.00.779100	Zinsen aus der Vollverzinsung der Gewerbesteuer	300,00	2.596,00	2.296,00
6.1.2.00.779900	Sonstiger Zinsaufwand	100,00	2,08	-97,92
21	Saldo der Zins- u. sonst. Finanzein- u. -auszahlungen	-16.920,00	-11.092,06	5.827,94
22	Saldo der ordentlichen Ein- und Auszahlungen	-188.010,00	-283.542,18	-95.532,18
23 +	Außerordentliche Einzahlungen	0,00	0,00	0,00
5.5.5.90/0091.683100	Einzahlungen SOPO Feldwege	0,00	0,00	0,00
24 -	Außerordentliche Auszahlungen	0,00	12.457,97	12.457,97
5.5.5.90/0091.783100	Auszahlungen SOPO Feldwege	0,00	12.457,97	12.457,97
25	Saldo der außerordentlichen Ein- und Auszahlungen	0,00	-12.457,97	-12.457,97
26	Saldo der ordentlichen und außerordentlichen Ein- und Auszahlungen	-188.010,00	-296.000,15	-107.990,15
27 +	Einzahlungen aus Investitionszuwendungen	116.000,00	125.926,17	9.926,17
2.8.1.00/0022.681662	Anzahlungen auf Investitionszuweisungen vom Land	0,00	0,00	0,00
3.6.5.20/0007.681662	Anzahlungen auf Investitionszuwendungen vom Land	0,00	0,00	0,00
5.4.1.11/0009.681662	Anz. auf Landeszuweisung / I-Stock-Maßnahme	111.000,00	111.000,00	0,00
5.4.1.13/0006.681662	Anzahlungen auf Investitionszuwendungen vom Land	0,00	0,00	0,00
5.5.5.90/0013.681772	Anzahlungen auf Sopo vom privaten Bereich	0,00	0,00	0,00
5.7.5.00/0016.681430	Investitionskostenzuschuss von Gden. u. Gde.verbänden	0,00	0,00	0,00
5.7.5.00/0016.681510	Zuwendungen von privaten Unternehmen	0,00	11.356,17	11.356,17
5.7.5.00/0016.681900	Zuwendungen von Privatpersonen und Vereinen	5.000,00	3.570,00	-1.430,00
28 +	Einzahlungen aus Beiträgen und ähnlichen Entgelten	575.090,00	466.086,88	-109.003,12
5.4.1.11/0001.682650	Erschließungsbeiträge / NBG "Bangertsäcker"	0,00	0,00	0,00
5.4.1.11/0002.682650	Kostenerstattungen landespfl. Ausgleichsmaßnahmen	0,00	0,00	0,00
5.4.1.11/0009.682310	Anteil VG-Werke / Oberstraße	0,00	0,00	0,00
5.4.1.11/0009.682650	Anz. auf Ausbaubeiträge / Oberstraße	492.870,00	389.212,92	-103.657,08
5.4.1.11/0011.682310	Anteil VG-Werke / Löwenburgstraße	0,00	0,00	0,00
5.4.1.11/0011.682650	Anz. auf Ausbaubeiträge / Löwenburgstraße	82.220,00	72.193,96	-10.026,04
5.5.3.10/0100.682700	Grabnutzungsentgelte	0,00	2.400,00	2.400,00
5.5.3.14/0100.682700	Grabnutzungsentgelte	0,00	2.280,00	2.280,00

Doppischer Produktplan 2016 Rechnung

Gesamthaushalt

Finanzrechnung Ortsgemeinden

	Gesamt-Ansatz HHJ 2016	Rechnungsergebnis is HHJ 2016	Vergleich Ansatz/RE HHJ 2016
29 + Einzahlungen für immaterielle Vermögensgegenstände	0,00	0,00	0,00
30 + Einzahlungen für Sachanlagen	0,00	0,00	0,00
1.1.4.29/0005.685100 Einzahlungen aus dem Verkauf von unbeb. Grundstücken	0,00	0,00	0,00
31 + Einzahlungen für Finanzanlagen	0,00	0,00	0,00
32 + Einzahlungen aus sonst. Ausleihungen und Kreditgewährungen	0,00	0,00	0,00
6.2.6.00/0097.687500 Rückzahlung von Geschäftsanteilen bei Banken	0,00	0,00	0,00
33 + Einzahlungen aus der Veräußerung von Vorräten	0,00	0,00	0,00
1.1.4.29/0004.688100 Einzahlungen aus dem Verkauf von Bauplätzen	0,00	0,00	0,00
34 + Sonstige Investitionseinzahlungen	0,00	0,00	0,00
35 = Summe der Einzahlungen aus Investitionstätigkeit	691.090,00	592.013,05	-99.076,95
36 - Auszahlungen für immaterielle Vermögensgegenstände	0,00	0,00	0,00
1.1.1.30/0015.781510 Investitionskostenzuschuss / DSL-Versorgung	0,00	0,00	0,00
37 - Auszahlungen für Sachanlagen	1.143.910,00	1.083.465,42	-60.444,58
1.1.4.29/0005.785100 Auszahlungen für unbebaute Grundstücke etc.	0,00	0,00	0,00
1.1.4.30/0014.785600 Auszahlungen für Fahrzeuge, Maschinen und techn. Anlagen / Fuhrpark	0,00	0,00	0,00
1.1.4.30/0020.785710 Bewegliches Anlagevermögen / Fuhrpark	0,00	0,00	0,00
3.6.5.20/0007.785930 Auszahlungen für Baumaßnahmen / Kita	0,00	0,00	0,00
3.6.5.20/0021.785710 Bewegliches Anlagevermögen / Kindertagesstätte	0,00	5.438,80	5.438,80
5.4.1.11/0001.785930 Erschließung NBG "Bangertsäcker"	50.000,00	129.502,09	79.502,09
5.4.1.11/0002.785930 Auszahlungen für landespfl. Ausgleichsmaßnahmen	0,00	0,00	0,00
5.4.1.11/0009.785910 Grunderwerb / Ausbau Oberstraße etc.	0,00	10.907,56	10.907,56
5.4.1.11/0009.785930 AIB / Ausbau Oberstraße, Löwenburgstraße etc.	1.087.300,00	913.948,18	-173.351,82
5.4.1.12/0024.785930 Baumaßnahmen / Straßenbeleuchtung	1.610,00	1.608,88	-1,12
5.4.1.13/0006.785930 Auszahlungen für die Errichtung von Buswarteallen	0,00	0,00	0,00
5.5.3.10/0010.785710 Auszahlungen für bewegl. Anlagevermögen / Friedhof	0,00	0,00	0,00
5.5.5.90/0013.785930 Auszahlungen für Baumaßnahmen / Wirtschaftswege	0,00	0,00	0,00
5.7.3.10/0019.785710 Bewegliches Anlagevermögen / Turnhalle	0,00	0,00	0,00
5.7.3.10/0019.785930 AiB / Baumaßnahmen Turnhalle	0,00	2.796,50	2.796,50
5.7.3.20/0008.785710 Bewegliches Anlagevermögen / Haus der Vereine	0,00	0,00	0,00
5.7.3.20/0008.785930 An-/Umbaumaßnahme Haus der Vereine	0,00	0,00	0,00
5.7.5.00/0016.785590 Auszahlungen für Kunstgegenstände	5.000,00	18.230,49	13.230,49
5.7.5.00/0016.785710 Bewegliches Anlagevermögen / Fremdenverkehr	0,00	0,00	0,00
5.7.5.00/0017.785930 Baumaßnahmen / Park der Sinne	0,00	1.032,92	1.032,92
38 - Auszahlungen für Finanzanlagen	0,00	0,00	0,00
39 - Auszahlungen für sonst. Ausleihungen u. Kreditgewährungen	0,00	0,00	0,00
40 - Auszahlungen für den Erwerb von Vorräten	0,00	0,00	0,00
1.1.4.29/0004.788210 Erwerb von Grundstücken	0,00	0,00	0,00

Doppischer Produktplan 2016 Rechnung

Gesamthaushalt

Finanzrechnung Ortsgemeinden

	Gesamt-Ansatz HHJ 2016	Rechnungsergebnis is HHJ 2016	Vergleich Ansatz/RE HHJ 2016
41 - Sonstige Investitionsauszahlungen	0,00	0,00	0,00
42 = Summe der Auszahlungen aus Investitionstätigkeit	1.143.910,00	1.083.465,42	-60.444,58
43 Saldo der Ein- und Auszahlungen aus Investitionstätigkeit	-452.820,00	-491.452,37	-38.632,37
44 Finanzmittelüberschuss / -fehlbetrag	-640.830,00	-787.452,52	-146.622,52
45 + Einzahlungen aus der Aufnahme von Investitionskrediten	452.820,00	250.000,00	-202.820,00
6.1.2.00/0099.692531 Kredite für Investitionen	452.820,00	250.000,00	-202.820,00
46 - Auszahlungen zur Tilgung von Investitionskrediten	40.450,00	55.450,00	15.000,00
6.1.2.00/0099.792510 Tilgung von Krediten für Investitionen	40.450,00	55.450,00	15.000,00
47 Saldo der Ein- und Auszahlungen aus Investitionskrediten	412.370,00	194.550,00	-217.820,00
48 + Zunahme VB ggü der VG aus Liquiditätskrediten	228.460,00	2.261.215,20	2.032.755,20
6.1.2.00.696440 für Gemeinden und Gdeverbände	0,00	2.261.215,20	2.261.215,20
6.1.2.00/0096.694440 Zunahme VB ggü VG aus Krediten zur Liquiditätssicherung	228.460,00	0,00	-228.460,00
6.1.2.00/0096.696440 Abnahme Ford ggü VG aus dem Zahlungsmittelbestand	0,00	0,00	0,00
49 - Abnahme VB ggü der VG aus Liquiditätskrediten	0,00	1.669.441,17	1.669.441,17
6.1.2.00.796440 AZ Einheitskasse an VG	0,00	1.669.441,17	1.669.441,17
6.1.2.00/0096.794430 Abnahme VB ggü VG aus Krediten zur Liquiditätssicherung	0,00	0,00	0,00
6.1.2.00/0096.796440 Zunahme Ford ggü VG aus dem Zahlungsmittelbestand	0,00	0,00	0,00
50 Veränderung der Verbindlichkeiten ggü der VG aus Krediten zur Liquiditätssicher.	228.460,00	591.774,03	363.314,03
51 + Abnahme Ford ggü der VG aus Zahlungsmittelbestand	0,00	0,00	0,00
52 - Zunahme Ford ggü der VG aus Zahlungsmittelbestand	0,00	0,00	0,00
53 Veränderung der Forderungen ggü der VG aus dem Zahlungsmittelbestand	0,00	0,00	0,00
54 Saldo der Ein- und Auszahlungen aus Finanzierungstätigkeit	640.830,00	786.324,03	145.494,03
55 Einzahlungen aus durchlaufenden Geldern	0,00	1.408,49	1.408,49
1.1.4.21.699100 durchlaufende Gelder	0,00	0,00	0,00
1.1.4.21.699200 treuhänderische Gelder	0,00	280,22	280,22
1.2.2.11.699100 durchlaufende Gelder	0,00	0,00	0,00
1.2.2.11.699200 treuhänderische Gelder	0,00	0,50	0,50
6.1.2.00.699100 durchlaufende Gelder	0,00	1.127,77	1.127,77
56 Auszahlungen aus durchlaufenden Geldern	0,00	280,00	280,00
1.1.4.21.799100 durchlaufende Gelder	0,00	0,00	0,00
1.1.4.21.799200 treuhänderische Gelder	0,00	280,00	280,00

Doppischer Produktplan 2016 Rechnung

Gesamthaushalt

Finanzrechnung Ortsgemeinden

		Gesamt-Ansatz HHJ 2016	Rechnungsergebn is HHJ 2016	Vergleich Ansatz/RE HHJ 2016
1.2.2.11.799100	durchlaufende Gelder	0,00	0,00	0,00
1.2.2.11.799200	treuhänderische Gelder	0,00	0,00	0,00
6.1.2.00.799100	durchlaufende Gelder	0,00	0,00	0,00
57	Saldo der durchlaufenden Gelder	0,00	1.128,49	1.128,49
58	Nachrichtlich: Saldo Ziff. 44 + 54	0,00	-1.128,49	-1.128,49
59	nachrichtlich: ordentliche Einzahlungen	1.178.630,00	823.268,73	-355.361,27
60	nachrichtlich: ordentliche Auszahlungen	1.366.640,00	1.106.810,91	-259.829,09
61	nachrichtlich: Saldo ordentliche Ein-/Auszahlungen	-188.010,00	-283.542,18	-95.532,18
62	nachrichtlich: Gesamteinzahlungen	2.322.540,00	1.666.690,27	-655.849,73
63	nachrichtlich: Gesamtauszahlungen	2.551.000,00	2.258.464,30	-292.535,70
64	nachrichtlich: Differenz	-228.460,00	-591.774,03	-363.314,03

Anlagenübersicht für das Haushaltsjahr 2016

Filterkriterien: Nr.: AN000001..AN019999, Shortcutdimension 3: 4

Posten / Art (gem. § 47 Abs. 4 Nr. 1 GemHVO)	Anschaffungs- und Herstellungskosten				Abschreibungen, Wertberichtigungen							Restbuchwerte		Wert- minderung durch unterlassene Instand- haltung, Altlasten, sonstiges	Kennzahlen	
	Stand zum 31.12.2015	Zugänge im Haushaltsjahr	Abgänge im Haushaltsjahr	Umbuchungen im Haushaltsjahr	Stand zum 31.12.2016	aufgelaufene Abschrei- bungen zum 31.12.2015	Zuschrei- bungen im Haushaltsjahr	Abschrei- bungen im Haushaltsjahr	Umbuchung im Haushaltsjahr	aufgelaufene Ab- schreibungen auf Abgänge	Ab- schreibungen zum 31.12.2016	Rest- buchwerte am Ende des Haushalts- jahres	Rest- buchwerte am Ende des Haushalts- vorjahres		Durch- schnitt- licher Absch.- satz	Durch- schnitt- licher Rest- buch- wert
1.1.1 Gewerbl. Schutzrechte u. ähnl. Rechte (Lizenzen)	0,00	4.912,50	0,00	0,00	4.912,50	0,00	0,00	0,00	0,00	0,00	0,00	4.912,50	0,00	0,00	0,0 %	100,0 %
1.1.2 Geleistete Zuwendungen	1.966,67	0,00	0,00	0,00	1.966,67	-700,00	0,00	-100,00	0,00	0,00	-800,00	1.166,67	1.266,67	0,00	5,1 %	59,3 %
1.1.3 Gezahlte Investitionszuschüsse	68.041,26	0,00	0,00	0,00	68.041,26	-29.255,57	0,00	-4.388,20	0,00	0,00	-33.643,77	34.397,49	38.785,69	0,00	6,4 %	50,6 %
1.1.5 Anzahlungen auf Imm. Vermögensgegenstände	0,00	0,00	0,00	0,00	0,00	0,00	0,00	0,00	0,00	0,00	0,00	0,00	0,00	0,00	0,0 %	0,0 %
1.2.1 Wald, Forsten	876.771,60	0,00	0,00	0,00	876.771,60	0,00	0,00	0,00	0,00	0,00	0,00	876.771,60	876.771,60	0,00	0,0 %	100,0 %
1.2.10 Geleistete Anzahlungen, Anlagen im Bau	108.765,71	1.077.069,11	0,00	-227.650,61	958.184,21	0,00	0,00	0,00	0,00	0,00	0,00	958.184,21	108.765,71	0,00	0,0 %	100,0 %
1.2.2 Sonst. unbeb. Grundstücke u. grundst.gl. Rechte	166.856,86	1.032,92	0,00	0,00	167.889,78	-26.776,36	0,00	-3.983,38	0,00	0,00	-30.759,74	137.130,04	140.080,50	0,00	2,4 %	81,7 %
1.2.3 Bebaute Grundstücke u. grundstücksgleiche Rechte	2.614.678,40	0,00	0,00	0,00	2.614.678,40	-376.225,52	0,00	-43.590,45	0,00	0,00	-419.815,97	2.194.862,43	2.238.452,88	0,00	1,7 %	83,9 %
1.2.4 Infrastrukturvermögen	3.085.177,02	10.907,56	0,00	209.420,12	3.305.504,70	-695.306,29	0,00	-97.056,95	0,00	0,00	-792.363,24	2.513.141,46	2.389.870,73	0,00	2,9 %	76,0 %
1.2.6 Kunstgegenstände, Denkmäler	5.787,85	0,00	0,00	18.230,49	24.018,34	-3.219,73	0,00	-459,97	0,00	0,00	-3.679,70	20.338,64	2.568,12	0,00	1,9 %	84,7 %
1.2.7 Maschinen, technische Anlagen, Fahrzeuge	30.285,53	0,00	0,00	0,00	30.285,53	-14.081,69	0,00	-2.402,49	0,00	0,00	-16.484,18	13.801,35	16.203,84	0,00	7,9 %	45,6 %
1.2.8 Betriebs- und Geschäftsausstattung	222.134,12	5.438,80	0,00	0,00	227.572,92	-145.533,41	0,00	-11.431,02	0,00	0,00	-156.964,43	70.608,49	76.600,71	0,00	5,0 %	31,0 %
1.4.3 Bauplätze, Grundstücke zum Verkauf, sonst. Vorräte	193.429,00	0,00	0,00	0,00	193.429,00	0,00	0,00	0,00	0,00	0,00	0,00	193.429,00	193.429,00	0,00	0,0 %	100,0 %
2.2.1 Sonderposten aus Zuwendungen	-2.158.482,56	0,00	0,00	-16.626,17	-2.175.108,73	515.208,13	0,00	58.703,15	0,00	0,00	573.911,28	-1.601.197,45	-1.643.274,43	0,00	2,7 %	73,6 %
2.2.2 Sonderposten aus Beiträgen und ähnlichen Entgelten	-1.130.093,00	0,00	0,00	-127.330,50	-1.257.423,50	343.358,00	0,00	46.970,48	0,00	0,00	390.328,48	-867.095,02	-786.735,00	0,00	3,7 %	69,0 %
2.2.3 Sonderposten aus Anzahlungen für Anlagevermögen	-398.107,70	-590.025,74	0,00	143.956,67	-844.176,77	0,00	0,00	0,00	0,00	0,00	-844.176,77	-398.107,70	-398.107,70	0,00	0,0 %	100,0 %
2.5 Sonderposten aus Grabnutzungsentgelten	-65.249,55	-5.070,00	0,00	0,00	-70.319,55	15.916,87	0,00	2.761,54	0,00	0,00	18.678,41	-51.641,14	-49.332,68	0,00	3,9 %	73,4 %
2.7 Sonstige Sonderposten	-1.076,50	0,00	0,00	0,00	-1.076,50	82,02	0,00	11,67	0,00	0,00	93,69	-982,81	-994,48	0,00	1,1 %	91,3 %

Anlagenübersicht für das Haushaltsjahr 2016

Posten / Art (gem. § 47 Abs. 4 Nr. 1 GemHVO)	Anschaffungs- und Herstellungskosten					Abschreibungen, Wertberichtigungen						Restbuchwerte		Wert- minderung durch unterlassene Instand- haltung, Altlasten, sonstiges	Kennzahlen	
	Stand zum 31.12.2015	Zugänge im Haushaltsjahr	Abgänge im Haushaltsjahr	Umbuchungen im Haushaltsjahr	Stand zum 31.12.2016	aufgelaufene Abschrei- bungen zum 31.12.2015	Zuschrei- bungen im Haushaltsjahr	Abschrei- bungen im Haushaltsjahr	Umbuchung im Haushaltsjahr	aufgelaufene Ab- schreibungen auf Abgänge	Ab- schreibungen zum 31.12.2016	Rest- buchwerte am Ende des Haushalts- jahres	Rest- buchwerte am Ende des Haushalts- vorjahres		Durch- schnitt- licher Absch.- satz	Durch- schnitt- licher Rest- buch- wert
Gesamt	3.620.884,71	504.265,15	0,00	0,00	4.125.149,86	-416.533,55	0,00	-54.965,62	0,00	0,00	-471.499,17	3.653.650,69	3.204.351,16	0,00	1,3 %	88,6 %

Forderungsübersicht									
lfd. Nr.	Art (gem. § 47 Abs. 4 Nr. 2.2 GemHVO)	Forderungen zum 31.12.2016 mit einer Restlaufzeit			Stand zum 31.12.2016 (Nominalwert)	Abzinsung zum 31.12.2016	Stand der Wertberichtigungen zum 31.12.2016	Stand zum 31.12.2016 (Bilanzwert)	Stand zum 31.12.2015 (Bilanzwert)
		bis zu einem Jahr	von über einem bis zu fünf Jahren	von mehr als fünf Jahren					
in Euro									
1	Forderungen und sonstige Vermögensgegenstände	324.504,78	0,00	0,00	324.504,78		-1.811,95	322.692,83	270.896,52
1.1	Öffentlich-rechtliche Forderungen, Forderungen aus Transferleistungen	269.545,29			269.545,29		-1.767,57	267.777,72	249.784,45
1.2	Privatrechtliche Forderungen aus Lieferungen und Leistungen	21.600,38			21.600,38			21.600,38	15.102,91
1.3	Forderungen gegen verbundene Unternehmen	0,00			0,00			0,00	0,00
1.4	Forderungen gegen Unternehmen, mit denen ein Beteiligungsverhältnis besteht	0,00			0,00			0,00	0,00
1.5	Forderungen gegen Sondervermögen, Zweckverbände, Anstalten des öffentlichen Rechts, rechtsfähige kommunale Stiftungen	265,18			265,18			265,18	1.705,41
1.6	Forderungen gegen den sonstigen öffentlichen Bereich	32.292,43			32.292,43			32.292,43	3.773,37
1.7	Sonstige Vermögensgegenstände / Sonstige Forderungen	801,50			801,50		-44,38	757,12	530,38

Verbindlichkeitenübersicht										
lfd. Nr.	Art (gem. § 47 Abs. 5 Nr. 4 GemHVO)	Verbindlichkeiten zum 31.12.2016 mit einer Restlaufzeit			Stand zum 31.12.2016 (Nominalwert)	Abzinsung zum 31.12.2016	Stand zum 31.12.2016 (Bilanzwert)	davon durch Grundpfandrechte oder ähnliche Rechte	Art und Form der Sicherheit	Stand zum 31.12.2015 (Bilanzwert)
		bis zu einem Jahr	von über einem bis zu fünf Jahren	von mehr als fünf Jahren						
in Euro										
1	Anleihen									
2	Verbindlichkeiten aus Kreditaufnahmen	51.950,00	172.800,00	329.950,00	554.700,00	0,00	554.700,00	0,00	0,00	360.150,00
	davon:									
3	Verbindlichkeiten aus Kreditaufnahmen für Investitionen	51.950,00	172.800,00	329.950,00	554.700,00		554.700,00			360.150,00
4	Verbindlichkeiten auf Kreditaufnahmen zur Liquiditätssicherung				0,00		0,00			0,00
5	Verbindlichkeiten aus Vorgängen, die Kreditaufnahmen wirtschaftlich gleichkommen				0,00		0,00			0,00
6	Erhaltene Anzahlungen auf Bestellungen				0,00		0,00			0,00
7	Verbindlichkeiten aus Lieferungen und Leistungen	34.251,03			34.251,03		34.251,03			6.060,12
8	Verbindlichkeiten aus Transferleistungen				0,00		0,00			0,00
9	Verbindlichkeiten gegenüber verbundenen Unternehmen				0,00		0,00			0,00
10	Verbindlichkeiten gegenüber Unternehmen, mit denen ein Beteiligungsverhältnis besteht				0,00		0,00			0,00
11	Verbindlichkeiten gegenüber Sondervermögen, Zweckverbänden, Anstalten des öffentlichen Rechts, rechtsfähigen kommunalen Stiftungen	400,55			400,55		400,55			222,92
12	Verbindlichkeiten gegenüber dem sonstigen öffentlichen Bereich	2.316.460,25			2.316.460,25		2.316.460,25			1.727.080,93
13	Sonstige Verbindlichkeiten	9.110,78			9.110,78		9.110,78			7.366,93
14	Summe der Verbindlichkeiten	2.412.172,61	172.800,00	329.950,00	2.914.922,61	0,00	2.914.922,61	0,00	0,00	2.100.880,90

Übersicht über die über das Ende des Haushaltsjahres hinaus geltenden Haushaltsermächtigungen						
lfd. Nr.	Bezeichnung	Ergebnis des Haushaltsjahres	Planungsdaten des Haushaltsfolgejahres	Planungsdaten des zweiten Haushaltsfolgejahres	Planungsdaten des dritten Haushaltsfolgejahres	Planungsdaten der weiteren Haushaltsfolgejahre
		2016	2017	2018	2019	
in € ¹						
1.	Aufwandsermächtigungen	0,00	0,00	0,00	0,00	0,00
	Teilhaushalt 1					
	Teilhaushalt ...					
2.	Auszahlungsermächtigungen	356.180,64	0,00	0,00	0,00	0,00
2.1	Ordentliche und außerordentliche Auszahlungen					
	Teilhaushalt 1					
	Teilhaushalt ...					
2.2	Auszahlungen aus Investitionstätigkeit	355.576,48				
	Teilhaushalt 1	6.976,15				
	Teilhaushalt 3	0,00				
	Teilhaushalt 5	348.600,33				
2.3	Auszahlungen aus Finanzierungstätigkeit	604,16				
	Teilhaushalt 1	0,00				
	Teilhaushalt 6	604,16				
3.	Ermächtigungen für die Aufnahme von Investitionskrediten	450.000,00	0,00	0,00	0,00	0,00
	Teilhaushalt 1	0,00				
	Teilhaushalt 6	450.000,00				
4.	Aus Verpflichtungsermächtigungen voraussichtlich fällig werdende Auszahlungen	0,00	0,00	0,00	0,00	0,00
	Teilhaushalt 1					
	Teilhaushalt ...					

¹ Angaben können auch in 1.000 € erfolgen

Ortsgemeinde Dannenfels

Übersicht über die Entwicklung der Jahresergebnisse (Muster 27 zu § 93 Abs. 4 GemHVO)			
Haushaltsjahr 2016 / 2017 (einschl. NT 1/2017)			
lfd. Nr.	Ergebnis (gem. § 2 Abs. 1 Nr. 31 GemHVO)	Jahr	Betrag
			in €
1	5. Haushaltsvorjahr (festgestelltes Jahresergebnis)	2011	-189.476,15 €
2	4. Haushaltsvorjahr (festgestelltes Jahresergebnis)	2012	-167.500,84 €
3	3. Haushaltsvorjahr (festgestelltes Jahresergebnis)	2013	-118.731,75 €
4	2. Haushaltsvorjahr (festgestelltes Jahresergebnis)	2014	-131.532,30 €
5	1. Haushaltsvorjahr (festgestelltes Jahresergebnis)	2015	-208.858,23 €
6	Jahresergebnis (Rechnungsergebnis)	2016	-312.947,91 €
7	Zwischensumme		-1.129.047,18 €
8	1. Haushaltsfolgejahr (Ansatz des Haushaltsjahres einschl. NT)	2017	-235.900,00 €
9	2. Haushaltsfolgejahr (Planung)	2018	-189.860,00 €
10	3. Haushaltsfolgejahr (Planung)	2019	-180.050,00 €
11	Summe		-1.734.857,18 €

Ortsgemeinde Dannenfels

Übersicht über die Entwicklung des Eigenkapitals (Muster 29 zu § 95 Abs. 3 GemHVO)				
Haushaltsjahr 2016 / 2017 (einschl. NT 1/2017)				
lfd. Nr.	Ergebnis (gem. § 2 Abs. 1 Nr. 31 GemHVO)	Jahr	Betrag	nachrichtlich: aufgelaufenes Eigenkapital
			in €	
1	Eigenkapital zum 31.12. des dritten Haushaltsvorjahres	2013		1.663.014,22 €
2	+ Jahresergebnis des zweiten Haushaltsvorjahres	2014	-131.532,30 €	1.531.481,92 €
3	+ Jahresergebnis des Haushaltsvorjahres	2015	-210.977,63 €	1.320.504,29 €
4	+ Ansatz für Jahresergebnis des Haushaltsjahres (RE)	2016	-296.000,15 €	1.024.504,14 €
5	+ geplantes Jahresergebnis des Haushaltsfolgejahres	2017	-235.900,00 €	788.604,14 €
6	+ geplantes Jahresergebnis des 2. Haushaltsfolgejahres	2018	-189.860,00 €	598.744,14 €
7	+ geplantes Jahresergebnis des 3. Haushaltsfolgejahres	2019	-180.050,00 €	418.694,14 €