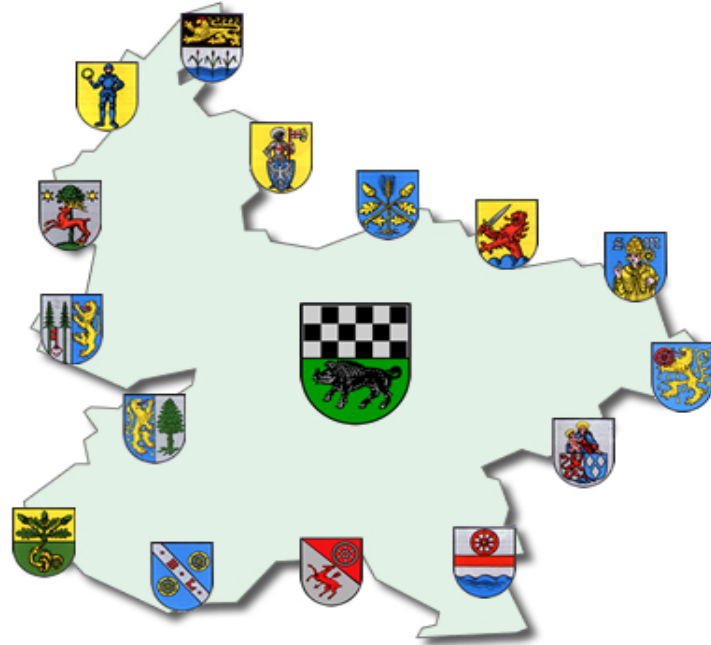


Stadt Kirchheimbolanden



Jahresabschluss und Jahresrechnung

2021

Inhaltsverzeichnis

1.	Vorwort	3
2.	Gesamtabschluss	4 - 6
3.	Aufstellungsvermerk	7
4.	Ergebnis-/ Finanzrechnung	8 - 11
5.	Teilergebnis- und Teilfinanzrechnung	12 - 22
6.	Bilanz zum 31.12.2021 (Konten-/Staffelform)	23 - 30
7.	Anhang nach § 48 GemHVO	31 - 45
	Anlagen zum Anhang:	
	Übersicht über Grundstücke mit eingeschränkter Nutzung	46 - 51
	Übersicht über eingeräumte Rechte an fremden Grundstücken	52 - 53
	Übersicht über altlastenverdächtige Grundstücke	54 - 55
	Übersicht über die Mitglieder des Gemeinderates	56
	Übersicht über Beteiligungen und Sondervermögen	57
	Beteiligungsbericht Projekte und Service GmbH	58 - 67
	Bilanz 2021 Projekte und Service GmbH	68 - 69
	Übersicht übernommener Bürgschaften	70
	Erläuterungen zur Subsidiärhaftung	71
8.	Rechenschaftsbericht nach § 49 GemHVO	72 - 105
	Anlagen zum Rechenschaftsbericht:	
	Kreditliste zum 31.12.2021	106
	Plan-Ist-Auswertung nach Buchungsstellen	107 - 167
9.	Anlagenübersicht / Sonderpostenübersicht	168 - 169
10.	Forderungsübersicht	170
11.	Verbindlichkeitenübersicht	171
12.	Übersicht über die über das Ende des Haushaltsjahres hinaus geltenden Haushaltsermächtigungen	172
13.	Entwicklung Jahresergebnisse	173
13.	Entwicklung Finanzmittelüberschüsse/-fehlbeträge	174
14.	Entwicklung Eigenkapital	175

Vorwort

Die Gemeinden haben nach §108 Gemeindeordnung (GemO) für den Schluss eines jeden Haushaltsjahres einen Jahresabschluss aufzustellen, in dem das Ergebnis der Haushaltswirtschaft des Haushaltsjahres nachzuweisen ist.

Er hat das Vermögen, das Eigenkapital, die Sonderposten, die Rückstellungen, die Verbindlichkeiten, die Rechnungsabgrenzungsposten, die Erträge und Aufwendungen sowie die Einzahlungen und Auszahlungen vollständig zu enthalten, soweit durch Gesetz oder aufgrund eines Gesetzes nichts anderes bestimmt ist.

Der Jahresabschluss hat unter Beachtung der Grundsätze ordnungsmäßiger Buchführung für Gemeinden ein den tatsächlichen Verhältnissen entsprechendes Bild der Vermögens-, Finanz- und Ertragslage der Gemeinde zu vermitteln.

Die Vermögenslage einer Gemeinde wird durch die stichtagsbezogene Schlussbilanz in komprimierter Form dargestellt. Das Vermögen auf der Aktivseite der Bilanz (Kapitalverwendung) wird den Schulden, Rückstellungen und Sonderposten auf der Passivseite (Kapitalherkunft) gegenübergestellt. Die Saldoposition – das Eigenkapital (Reinvermögen) – gibt Auskunft über die Finanzlage der Kommune.

Die Finanz- und Ertragslage wird aus der zeitraumbezogenen Finanz- und Ergebnisrechnung sowie den Teilrechnungen ersichtlich. Die Finanzrechnung zeigt Herkunft und Verwendung der eingesetzten Finanzmittel auf und informiert über die Liquidität der Gemeinde. Die Ergebnisrechnung, ähnlich einer Gewinn- und Verlustrechnung im kaufmännischen Rechnungswesen, stellt Ressourcenaufkommen und Ressourcenverzehr gegenüber. Der Saldo der Ergebnisrechnung (Erträge ./ Aufwendungen) zeigt die Ertragslage und verändert das Eigenkapital der Kommune.

Die Bestandteile und Anlagen des Jahresabschlusses sind dem folgenden Aufstellungsvermerk zu entnehmen.

Der Jahresabschluss ist innerhalb von sechs Monaten nach Ablauf des Haushaltsjahres aufzustellen. Nach dessen Prüfung durch den örtlichen Rechnungsprüfungsausschuss bzw. den Stadtrat legt der Stadtbürgermeister den Jahresabschluss nach §110 GemO dem Stadtrat zur Feststellung vor. Dieser beschließt nach §114 Abs. 1 Satz 1 GemO spätestens zum 31.12. des auf das Haushaltsjahr folgenden Jahres über die Feststellung des geprüften Jahresabschlusses. In einem gesonderten Beschluss nach §114 Abs. 1 Satz 2 GemO entscheidet der Rat auch über die Entlastung des Bürgermeisters und der Beigeordneten, soweit diese einen eigenen Geschäftsbereich leiten oder den Bürgermeister vertreten haben.

Gesamtabschluss § 109 GemO

Gemäß § 109 der Gemeindeordnung (GemO) in der derzeit geltenden Fassung hat die Stadt Kirchheimbolanden erstmals zum Abschlussstichtag 31. Dezember 2015 einen prüffähigen konsolidierten Gesamtabschluss aufzustellen und bis Ablauf des darauffolgenden Haushaltsjahres dem Stadtrat zur Kenntnis vorzulegen.

Grundlage für die Ausgestaltung des Gesamtabschlusses bildet der § 109 Gemeindeordnung (GemO) in Verbindung mit den §§ 54 bis 59 der Gemeindehaushaltsverordnung (GemHVO) des Landes Rheinland-Pfalz und den §§ 300 bis 309 sowie 311 bis 312 Handelsgesetzbuch (HGB).

Abgrenzung des Konsolidierungskreises

Gemäß § 109 Abs. 1 GemO sind das Ende des abgelaufenen und das des vorausgegangenen Haushaltsjahres für die Beurteilung maßgeblich, ob überhaupt ein Gesamtabschluss aufzustellen ist. Die Abgrenzung des Konsolidierungskreises erfolgt auf Grundlage des § 109 Abs. 4 GemO i.V.m. § 109 Abs. 6 GemO Rheinland-Pfalz.

Demnach wären die Jahresabschlüsse

der Sondervermögen,
der Unternehmen und Einrichtungen mit eigener Rechtspersönlichkeit, ausgenommen Sparkassen,
der rechtsfähigen kommunalen Stiftungen,
der Zweckverbände,
der sonstigen rechtlich selbstständigen Aufgabenträger mit kaufmännischer Rechnungslegung

zu konsolidieren.

Für die Stadt Kirchheimbolanden wäre zu prüfen, ob für die „Projekte und Service GmbH“ (PuS GmbH) und die „Parken in Kirchheimbolanden GmbH“ (PiK GmbH) eine Konsolidierungspflicht besteht.

Bei der „Parken in Kirchheimbolanden GmbH“ handelt es sich um eine Kleinstkapitalgesellschaft im Sinne des § 267a Abs. 1 HGB. Durch die Fusion von e-rp GmbH und EWR AG wurden zum 01. Januar 2018 alle Anteile an der PiK GmbH unentgeltlich von der

früheren Gesellschafterin e-rp GmbH an die PuS GmbH abgeben. Der Ergebnisabführungsvertrag mit der e-rp GmbH wurde zum 31. Dezember 2018 beendet. Gleichzeitig wurde mit Wirkung zum 01. Januar 2019 ein neuer Ergebnisabführungsvertrag mit der neuen Gesellschafterin PuS GmbH geschlossen. Der Prüfbericht 2019 der Wirtschaftsprüfungsgesellschaft Wibera AG wurde vom Stadtrat 07.10.2020 zur Kenntnis genommen. Da die PuS GmbH gem. § 293 HGB keinen Konzernabschluss zusammen mit der PiK GmbH erstellen muss, ist diese als sogenannte „Enkeltochter“ (100 %-ige Tochtergesellschaft der PuS GmbH) ab 2018 in den Konsolidierungskreis und den Gesamtabschluss mit einzubeziehen.

Für die PuS GmbH, als 100 %-ige Tochtergesellschaft der Stadt Kirchheimbolanden, wurde eine Konsolidierungsprüfung nach dem vom Gemeinde- und Städtebund zur Verfügung gestellten Prüfschema durchgeführt. **Bisher war die Stadt Kirchheimbolanden von der Pflicht zur Aufstellung eines Gesamtabschlusses nach § 109 Abs. 9 Nr. 1 GemO befreit, da die Bilanzsumme der „Projekte und Service GmbH“ 20 v. H. der Bilanzsumme der Stadt nicht überstieg. Erstmals mit dem Jahresabschluss zum 31.12.2018 ist die Bilanzsumme der „Projekte und Service GmbH“ höher als 20 v. H. der Bilanzsumme der Stadt. Da auch im Jahresabschluss zum 31.12.2019 diese Grenze überschritten wurde, liegt keine Befreiung mehr von der Pflicht zur Aufstellung eines Gesamtabschlusses nach § 109 Abs. 9 Nr. 1 GemO vor und die Stadt Kirchheimbolanden muss ab dem Jahr 2018 einen Gesamtabschluss aufstellen.**

Die Prüfung der Konsolidierungspflicht ist jährlich bei der Erstellung des Jahresabschlusses durchzuführen. Das angewandte Prüfschema für 2021 ist beigefügt.

Prüfung Befreiung Konsolidierungskreis bzw. Verpflichtungsfreistellung

	Stadt Kirchheimbolanden	Projekte und Service GmbH	Parken in Kirchheimbolanden GmbH	3	Summe der Tochterorganisationen
Beteiligungsverhältnis in %		100,00	100,00	100,00	
Konsolidierungspflicht nach Beteiligungsverhältnis		Zunächst konsolidierungspflichtig	Zunächst konsolidierungspflichtig	Zunächst konsolidierungspflichtig	
Art des Einflusses		Beherrschender Einfluss	Beherrschender Einfluss	Beherrschender Einfluss	
Bilanzsumme zum 01.01.2021	78.858.828	15.993.854	3.130.254		19.124.107
3 v.H. der Bilanzsumme zum 01.01.2021	2.365.765				
20 v.H. der Bilanzsumme zum 01.01.2021	15.771.766				
Bilanzsumme zum 31.12.2021	77.345.589	15.975.083	2.959.875		18.934.958
3 v.H. der Bilanzsumme zum 31.12.2021	2.320.368				
20 v.H. der Bilanzsumme zum 31.12.2021	15.469.118				
untergeordnete Bedeutung nach § 109 Abs. 6 GemO zum 01.01.2021		Konsolidierungspflichtig! Es liegt keine untergeordnete Bedeutung vor.	Konsolidierungspflichtig! Es liegt keine untergeordnete Bedeutung vor.		
untergeordnete Bedeutung nach § 109 Abs. 6 GemO zum 31.12.2021		Konsolidierungspflichtig! Es liegt keine untergeordnete Bedeutung vor.	Konsolidierungspflichtig! Es liegt keine untergeordnete Bedeutung vor.		
Rückstellungen zum 01.01.2021	775.159	194.787	139.926		334.713
Rückstellungen zum 31.12.2021	852.437	293.910	71.584		365.493
Verbindlichkeiten zum 01.01.2021	11.816.029	7.369.790	409.487		7.779.278
Verbindlichkeiten zum 31.12.2021	15.486.121	6.728.520	307.451		7.035.971
Befreiung nach § 109 Abs. 9 Nr. 1 GemO zum 01.01.2021	Keine Befreiung!				
Befreiung nach § 109 Abs. 9 Nr.1 GemO zum 31.12.2021	Keine Befreiung!				
Befreiung nach § 109 Abs. 9 Nr. 2 GemO zum 01.01.2021	Befreiung liegt vor!				
Befreiung nach § 109 Abs. 9 Nr.2 GemO zum 31.12.2021	Befreiung liegt vor!				

Aufstellungsvermerk

Der Jahresabschluss besteht aus (§ 108 Abs. 2 Gemeindeordnung)

1. der Ergebnisrechnung,
2. der Finanzrechnung,
3. den Teilrechnungen,
4. der Bilanz,
5. dem Anhang.

Dem Jahresabschluss sind als Anlagen beizufügen (§ 108 Abs. 3 Gemeindeordnung)

1. der Rechenschaftsbericht,
2. der Beteiligungsbericht gemäß § 90 Abs. 2 (GemO),
3. der Anlagenübersicht,
4. der Forderungsübersicht,
5. der Verbindlichkeitenübersicht,
6. eine Übersicht über die über das Ende des Haushaltsjahres hinaus geltenden Haushaltsermächtigungen.

Der Jahresabschluss der Stadt Kirchheimbolanden zum 31.12.2021 wurde gemäß § 108 Gemeindeordnung (GemO) in Verbindung mit §§ 43 ff. Gemeindehaushaltsverordnung (GemHVO) aufgestellt.

Kirchheimbolanden, 23. Oktober 2023

Stadt Kirchheimbolanden

-gez. Dr. Muchow-

(Dr. Muchow)
Stadtbürgermeister

Verbandsgemeindeverwaltung

Kirchheimbolanden

Im Auftrag:

-gez. Billenstein P.-

(Billestein P.)
Abteilungsleiter

F.d.R.d.A.

Im Auftrag:

-gez. Billenstein A.-

(Billestein A.)
Finanzabteilung

Ergebnis- und Finanzrechnung

Gesamthaushalt

Haushaltsjahr 2021

Doppischer Produktplan 2021 Rechnung

Gesamthaushalt					
<u>Gesamtergebnisplan neu</u>					
	Ergebnis Vorjahr (Spalte 1)	Gesamt-Ansatz HHJ (Spalte 2)	Rechn.ergebnis HHJ (Spalte 3)	Vergl. Ansatz/RE HHJ (Sp3-2)	Ergebn.verän. ggü HhVj (Sp3-1)
E 1 Steuern und ähnliche Abgaben	11.443.738,82	9.000.560	9.773.064,39	772.504,39	-1.670.674,43
E 2 Zuwendungen, allgemeine Umlagen und sonstige Transfererträge	10.622.727,46	5.154.470	5.241.855,37	87.385,37	-5.380.872,09
E 3 Erträge der sozialen Sicherung	0,00	0	1.099,68	1.099,68	1.099,68
E 4 Öffentlich-rechtliche Leistungsentgelte	614.207,61	656.200	759.968,27	103.768,27	145.760,66
E 5 Privatrechtliche Leistungsentgelte	477.411,00	607.410	460.858,79	-146.551,21	-16.552,21
E 6 Kostenerstattungen und Kostenumlagen	204.918,17	152.380	221.853,56	69.473,56	16.935,39
E 7 Sonstige laufende Erträge	591.950,03	462.400	496.841,10	34.441,10	-95.108,93
E 8 Summe der laufenden Erträge aus Verwaltungstätigkeit	23.954.953,09	16.033.420	16.955.541,16	922.121,16	-6.999.411,93
E 9 Personal- und Versorgungsaufwendungen	4.091.115,71	4.768.220	4.326.347,94	-441.872,06	235.232,23
E 10 Aufwendungen für Sach- und Dienstleistungen	1.781.945,00	2.789.550	1.928.412,53	-861.137,47	146.467,53
E 11 Abschreibungen	1.709.266,34	1.563.700	1.770.805,96	207.105,96	61.539,62
E 12 Zuwendungen, Umlagen und sonstige Transferaufwendungen	8.452.920,79	12.804.820	13.384.027,23	579.207,23	4.931.106,44
E 13 Aufwendungen der sozialen Sicherung	0,00	0	0,00	0,00	0,00
E 14 Sonstige laufende Aufwendungen	459.894,04	510.370	530.391,59	20.021,59	70.497,55
E 15 Summe der laufenden Aufwendungen aus Verwaltungstätigkeit	16.495.141,88	22.436.660	21.939.985,25	-496.674,75	5.444.843,37
E 16 Laufendes Ergebnis aus Verwaltungstätigkeit	7.459.811,21	-6.403.240	-4.984.444,09	1.418.795,91	-12.444.255,30
E 17 Zinserträge und sonstige Finanzerträge	79.857,59	76.230	69.140,79	-7.089,21	-10.716,80
E 18 Zinsaufwendungen und sonstige Finanzaufwendungen	133.653,40	116.900	111.950,87	-4.949,13	-21.702,53
E 19 Saldo der Zins- und sonstigen Finanzerträge und -aufwendungen	-53.795,81	-40.670	-42.810,08	-2.140,08	10.985,73
E 20 Ordentliches Ergebnis	7.406.015,40	-6.443.910	-5.027.254,17	1.416.655,83	-12.433.269,57
Außerordentliche Erträge	613.823,64	0	75.029,52	75.029,52	-538.794,12
Außerordentliche Aufwendungen	26.753,99	0	392.531,12	392.531,12	365.777,13
E 21 Außerordentliches Ergebnis	587.069,65	0	-317.501,60	-317.501,60	-904.571,25
E 22 Saldo aus internen Leistungsbeziehungen	0,00	0	0,00	0,00	0,00
E 23 Jahresergebnis (Jahresüberschuss / Jahresfehlbetrag)	7.993.085,05	-6.443.910	-5.344.755,77	1.099.154,23	-13.337.840,82
nachrichtlich:					
Gesamterträge	24.648.634,32	16.109.650	17.099.711,47	990.061,47	-7.548.922,85
Gesamtaufwendungen	16.655.549,27	22.553.560	22.444.467,24	-109.092,76	5.788.917,97
Differenz	7.993.085,05	-6.443.910	-5.344.755,77	1.099.154,23	-13.337.840,82

Doppischer Produktplan 2021 Rechnung

Gesamthaushalt

Gesamtfinanzplan OG neu

	Ergebnis Vorjahr (Spalte 1)	Gesamt-Ansatz HHJ (Spalte 2)	Rechn.ergebnis HHJ (Spalte 3)	Vergl. Ansatz/RE HHJ (Sp3-2)	Ergebn.verän. ggü HhVj (Sp3-1)
F 1 Steuern und ähnliche Abgaben	11.463.840,41	9.000.560	9.661.573,53	661.013,53	-1.802.266,88
F 2 Zuwendungen, allgemeine Umlagen und sonstige Transfereinzahlungen	8.568.237,82	4.679.770	5.814.354,11	1.134.584,11	-2.753.883,71
F 3 Einzahlungen der sozialen Sicherung	0,00	0	1.099,68	1.099,68	1.099,68
F 4 Öffentlich-rechtliche Leistungsentgelte	180.276,23	305.390	372.460,46	67.070,46	192.184,23
F 5 Privatrechtliche Leistungsentgelte	477.917,03	604.340	465.015,33	-139.324,67	-12.901,70
F 6 Kostenerstattungen und Kostenumlagen	203.567,23	152.380	211.103,88	58.723,88	7.536,65
F 7 Sonstige laufende Einzahlungen	427.709,64	453.600	400.526,81	-53.073,19	-27.182,83
F 8 Summe der laufenden Einzahlungen aus Verwaltungstätigkeit	21.321.548,36	15.196.040	16.926.133,80	1.730.093,80	-4.395.414,56
F 9 Personal- und Versorgungsauszahlungen	4.084.114,41	4.763.220	4.222.243,12	-540.976,88	138.128,71
F 10 Auszahlungen für Sach- und Dienstleistungen	1.880.277,66	2.789.550	1.884.259,91	-905.290,09	3.982,25
F 11 nicht besetzt	0,00	0	0,00	0,00	0,00
F 12 Zuwendungen, Umlagen und sonstige Transferauszahlungen	9.082.697,32	12.804.820	13.443.342,27	638.522,27	4.360.644,95
F 13 Auszahlungen der sozialen Sicherung	0,00	0	0,00	0,00	0,00
F 14 Sonstige laufende Auszahlungen	406.382,94	505.370	439.861,35	-65.508,65	33.478,41
F 15 Summe der laufenden Auszahlungen aus Verwaltungstätigkeit	15.453.472,33	20.862.960	19.989.706,65	-873.253,35	4.536.234,32
F 16 Saldo der laufenden Ein- und Auszahlungen aus Verwaltungstätigkeit	5.868.076,03	-5.666.920	-3.063.572,85	2.603.347,15	-8.931.648,88
F 17 Zins- und sonstige Finanzeinzahlungen	70.764,77	76.230	80.315,62	4.085,62	9.550,85
F 18 Zins- und sonstige Finanzauszahlungen	133.655,34	116.900	111.950,12	-4.949,88	-21.705,22
F 19 Saldo der Zins- und sonstigen Finanzen- und -auszahlungen	-62.890,57	-40.670	-31.634,50	9.035,50	31.256,07
F 20 Saldo der ordentlichen Ein- und Auszahlungen	5.805.185,46	-5.707.590	-3.095.207,35	2.612.382,65	-8.900.392,81
Außerordentliche Einzahlungen	0,00	0	0,00	0,00	0,00
Außerordentliche Auszahlungen	0,00	0	0,00	0,00	0,00
F 21 Saldo der außerordentlichen Ein- und Auszahlungen	0,00	0	0,00	0,00	0,00
F 22 Saldo der Ein- und Auszahlungen aus internen Leistungsbeziehungen	0,00	0	0,00	0,00	0,00
F 23 Saldo der ordentlichen und außerordentlichen Ein- und Auszahlungen	5.805.185,46	-5.707.590	-3.095.207,35	2.612.382,65	-8.900.392,81
F 24 Einzahlungen aus Investitionszuwendungen	241.739,81	260.000	231.131,31	-28.868,69	-10.608,50
F 25 Einzahlungen aus Beiträgen und ähnlichen Entgelten	489.253,89	178.370	247.176,70	68.806,70	-242.077,19
F 26 Sonstige Investitionseinzahlungen	1.556.927,64	740.070	398.697,12	-341.372,88	-1.158.230,52
F 27 Summe der Einzahlungen aus Investitionstätigkeit	2.287.921,34	1.178.440	877.005,13	-301.434,87	-1.410.916,21
F 28 Auszahlungen für immaterielle Vermögensgegenstände	353.267,06	0	274.241,41	274.241,41	-79.025,65
F 29 Auszahlungen für Sachanlagen	646.235,51	1.769.000	903.297,06	-865.702,94	257.061,55
F 30 Auszahlungen für Finanzanlagen	0,00	0	0,00	0,00	0,00
F 31 Sonstige Investitionsauszahlungen	168.530,95	0	73.291,15	73.291,15	-95.239,80
F 32 Summe der Auszahlungen aus Investitionstätigkeit	1.168.033,52	1.769.000	1.250.829,62	-518.170,38	82.796,10
F 33 Saldo der Ein- und Auszahlungen aus Investitionstätigkeit	1.119.887,82	-590.560	-373.824,49	216.735,51	-1.493.712,31

Doppischer Produktplan 2021 Rechnung

Gesamthaushalt					
<u>Gesamtfinanzplan OG neu</u>					
	Ergebnis Vorjahr (Spalte 1)	Gesamt-Ansatz HHJ (Spalte 2)	Rechn.ergebnis HHJ (Spalte 3)	Vergl. Ansatz/RE HHJ (Sp3-2)	Ergebn.verän. ggü HhVj (Sp3-1)
F 34 Finanzmittelüberschuss / Finanzmittelfehlbetrag	6.925.073,28	-6.298.150	-3.469.031,84	2.829.118,16	-10.394.105,12
F 35 Aufnahme von Investitionskrediten	0,00	590.560	0,00	-590.560,00	0,00
Ordentliche Tilgung (nachrichtlich)	684.968,02	580.000	580.000,00	0,00	-104.968,02
Außerordentliche Tilgung (nachrichtlich)	385.000,00	0	0,00	0,00	-385.000,00
F 36 Tilgung von Investitionskrediten	1.069.968,02	580.000	580.000,00	0,00	-489.968,02
F 37 Saldo der Ein- und Auszahlungen aus Investitionskrediten	-1.069.968,02	10.560	-580.000,00	-590.560,00	489.968,02
F 38 Veränderung der liquiden Mittel (ohne durchlaufende Gelder) *1	0,00	0	0,00	0,00	0,00
F 39 Saldo der Ein- und Auszahlungen aus Krediten zur Liquiditätssicherung *2	-5.853.276,09	6.287.590	4.052.784,96	-2.234.805,04	9.906.061,05
F 40 Saldo der Ein- und Auszahlungen aus Finanzierungstätigkeit	-6.923.244,11	6.298.150	3.472.784,96	-2.825.365,04	10.396.029,07
Einzahlungen aus durchlaufenden Geldern	13.514,01	0	22.189,02	22.189,02	8.675,01
Auszahlungen aus durchlaufenden Geldern	15.343,18	0	25.942,14	25.942,14	10.598,96
F 41 Saldo der durchlaufenden Gelder	-1.829,17	0	-3.753,12	-3.753,12	-1.923,95
F 42 Verwendung Finanzmittelüberschuss / Deckung Finanzmittelfehlbetrag	-6.925.073,28	6.298.150	3.469.031,84	-2.829.118,16	10.394.105,12
F 43 Veränderung der Liquiden Mittel (einschl. durchlaufende Gelder)	0,00	0	0,00	0,00	0,00
F 44 Nachrichtlich: Ausgleich Finanzhaushalt *3 (= F23 ./.. ordentl. Tilgung)	5.120.217,44	-6.287.590	-3.675.207,35	2.612.382,65	-8.795.424,79
ordentliche Einzahlungen	21.392.313,13	15.272.270	17.006.449,42	1.734.179,42	-4.385.863,71
ordentliche Auszahlungen	15.587.127,67	20.979.860	20.101.656,77	-878.203,23	4.514.529,10
Saldo ordentliche Ein-/Auszahlungen	5.805.185,46	-5.707.590	-3.095.207,35	2.612.382,65	-8.900.392,81
Gesamteinzahlungen (ohne Kassenkredite)	23.693.748,48	17.041.270	17.905.643,57	864.373,57	-5.788.104,91
Gesamtauszahlungen	17.840.472,39	23.328.860	21.958.428,53	-1.370.431,47	4.117.956,14
Saldo Gesamteinzahlungen / Gesamtauszahlungen	5.853.276,09	-6.287.590	-4.052.784,96	2.234.805,04	-9.906.061,05

*1 Bei Ortsgemeinden: Veränderung der Forderungen ggü der VG

*2 Bei Ortsgemeinden: Veränderung der Verbindlichkeiten ggü der VG

*3 Ohne außerplanmäßige Tilgungen und Umschuldungen

Teilergebnis- und Teilfinanzrechnung

Haushaltsjahr 2021

- Teilhaushalt 1: Zentrale Verwaltung
- Teilhaushalt 2: Schule und Kultur
- Teilhaushalt 3: Soziales und Jugend
- Teilhaushalt 4: Gesundheit und Sport
- Teilhaushalt 5: Gestaltung Umwelt
- Teilhaushalt 6: Zentrale Finanzleistungen

Doppischer Produktplan 2021 Rechnung

Hauptproduktbereich	1	Zentrale Verwaltung		extern		Rechtsbindung: Pflichtaufgabe		
<u>Teilergebnisplan neu</u>		Ergebnis Vorjahr (Spalte 1)	Übertragung aus Vorjahr	Gesamt-Ansatz HHJ (Spalte 2)	Rechn.ergebnis HHJ (Spalte 3)	Vergl.Ansatz/RE HHJ (Sp3-Sp2)	Übertragung ins Folgejahr	Ergebn.verän.gg ü HhVj (Sp3-1)
E 2	Zuwendungen, allgemeine Umlagen und sonstige Transfererträge	25.548,26	0,00	25.370	25.506,51	136,51	0,00	-41,75
E 4	Öffentlich-rechtliche Leistungsentgelte	833,17	0,00	590	1.574,35	984,35	0,00	741,18
E 5	Privatrechtliche Leistungsentgelte	249.366,21	0,00	273.020	255.266,18	-17.753,82	0,00	5.899,97
E 6	Kostenerstattungen und Kostenumlagen	19.024,47	0,00	20.300	18.381,57	-1.918,43	0,00	-642,90
E 7	Sonstige laufende Erträge	105.869,52	0,00	9.000	61.787,08	52.787,08	0,00	-44.082,44
E 8	Summe der laufenden Erträge aus Verwaltungstätigkeit	400.641,63	0,00	328.280	362.515,69	34.235,69	0,00	-38.125,94
E 9	Personal- und Versorgungsaufwendungen	1.141.930,27	0,00	1.311.070	1.152.449,59	-158.620,41	0,00	10.519,32
E 10	Aufwendungen für Sach- und Dienstleistungen	254.937,08	70.636,94	317.600	203.411,92	-114.188,08	94.158,65	-51.525,16
E 11	Abschreibungen	117.028,61	0,00	111.720	113.640,11	1.920,11	0,00	-3.388,50
E 12	Zuwendungen, Umlagen und sonstige Transferaufwendungen	4.450,00	0,00	11.000	450,00	-10.550,00	0,00	-4.000,00
E 14	Sonstige laufende Aufwendungen	127.414,52	0,00	156.650	120.972,24	-35.677,76	0,00	-6.442,28
E 15	Summe der laufenden Aufwendungen aus Verwaltungstätigkeit	1.645.760,48	70.636,94	1.908.040	1.590.923,86	-317.116,14	94.158,65	-54.836,62
E 16	Laufendes Ergebnis aus Verwaltungstätigkeit	-1.245.118,85	-70.636,94	-1.579.760	-1.228.408,17	351.351,83	-94.158,65	16.710,68
E 17	Zinserträge und sonstige Finanzerträge	949,00	0,00	500	0,00	-500,00	0,00	-949,00
E 18	Zinsaufwendungen und sonstige Finanzaufwendungen	0,00	0,00	0	0,00	0,00	0,00	0,00
E 19	Saldo der Zins- und sonstigen Finanzerträge und -aufwendungen	949,00	0,00	500	0,00	-500,00	0,00	-949,00
E 20	Ordentliches Ergebnis	-1.244.169,85	-70.636,94	-1.579.260	-1.228.408,17	350.851,83	-94.158,65	15.761,68
E 21	Außerordentliches Ergebnis	579.437,00	0,00	0	-63.237,50	-63.237,50	0,00	-642.674,50
E 22	Saldo aus internen Leistungsbeziehungen	1.136.095,31	0,00	1.359.040	1.087.448,50	-271.591,50	0,00	-48.646,81
E 23	Jahresergebnis (Jahresüberschuss / Jahresfehlbetrag) des Teilhaushalts	471.362,46	-70.636,94	-220.220	-204.197,17	16.022,83	-94.158,65	-675.559,63
<u>Teilfinanzhaushalt neu</u>		Ergebnis Vorjahr (Spalte 1)	Übertragung aus Vorjahr	Gesamt-Ansatz HHJ (Spalte 2)	Rechn.ergebnis HHJ (Spalte 3)	Vergl.Ansatz/RE HHJ (Sp3-Sp2)	Übertragung ins Folgejahr	Ergebn.verän.gg ü HhVj (Sp3-1)
F 2	Zuwendungen, allgemeine Umlagen und sonstige Transfereinzahlungen	166,17	0,00	0	124,41	124,41	0,00	-41,76
F 4	Öffentlich-rechtliche Leistungsentgelte	761,00	0,00	490	750,20	260,20	0,00	-10,80
F 5	Privatrechtliche Leistungsentgelte	241.855,11	0,00	271.400	257.415,77	-13.984,23	0,00	15.560,66
F 6	Kostenerstattungen und Kostenumlagen	19.024,93	0,00	20.300	16.860,52	-3.439,48	0,00	-2.164,41
F 7	Sonstige laufende Einzahlungen	3.712,37	0,00	500	26.193,58	25.693,58	0,00	22.481,21
F 8	Summe der laufenden Einzahlungen aus Verwaltungstätigkeit	265.519,58	0,00	292.690	301.344,48	8.654,48	0,00	35.824,90
F 9	Personal- und Versorgungsauszahlungen	1.134.928,97	0,00	1.306.070	1.048.344,77	-257.725,23	0,00	-86.584,20
F 10	Auszahlungen für Sach- und Dienstleistungen	259.469,65	0,00	317.600	204.552,72	-113.047,28	0,00	-54.916,93
F 12	Zuwendungen, Umlagen und sonstige Transferauszahlungen	4.450,00	0,00	11.000	450,00	-10.550,00	0,00	-4.000,00
F 14	Sonstige laufende Auszahlungen	125.032,71	0,00	156.650	115.798,30	-40.851,70	0,00	-9.234,41
F 15	Summe der laufenden Auszahlungen aus Verwaltungstätigkeit	1.523.881,33	0,00	1.791.320	1.369.145,79	-422.174,21	0,00	-154.735,54
F 16	Saldo der laufenden Ein- und Auszahlungen aus Verwaltungstätigkeit	-1.258.361,75	0,00	-1.498.630	-1.067.801,31	430.828,69	0,00	190.560,44
F 17	Zins- und sonstige Finanzeinzahlungen	949,00	0,00	500	0,00	-500,00	0,00	-949,00
F 18	Zins- und sonstige Finanzauszahlungen	0,00	0,00	0	0,00	0,00	0,00	0,00
F 19	Saldo der Zins- und sonstigen Finanzen- und -auszahlungen	949,00	0,00	500	0,00	-500,00	0,00	-949,00
F 20	Saldo der ordentlichen Ein- und Auszahlungen	-1.257.412,75	0,00	-1.498.130	-1.067.801,31	430.328,69	0,00	189.611,44

Doppischer Produktplan 2021 Rechnung

Hauptproduktbereich	1	Zentrale Verwaltung		Rechtsbindung:		extern Pflichtaufgabe	
<u>Teilfinanzhaushalt neu</u>	Ergebnis Vorjahr (Spalte 1)	Übertragung aus Vorjahr	Gesamt-Ansatz HHJ (Spalte 2)	Rechn.ergebnis HHJ (Spalte 3)	Vergl.Ansatz/RE HHJ (Sp3-Sp2)	Übertragung ins Folgejahr	Ergebn.verän.gg ü HhVj (Sp3-1)
F 21 Saldo der außerordentlichen Ein- und Auszahlungen	0,00	0,00	0	0,00	0,00	0,00	0,00
F 22 Saldo der Ein- und Auszahlungen aus internen Leistungsbeziehungen	1.136.095,31	0,00	1.359.040	1.087.448,50	-271.591,50	0,00	-48.646,81
F 23 Saldo der ordentlichen und außerordentlichen Ein- und Auszahlungen	-121.317,44	0,00	-139.090	19.647,19	158.737,19	0,00	140.964,63
F 26 Sonstige Investitionseinzahlungen	1.536.960,00	0,00	720.170	377.452,00	-342.718,00	0,00	-1.159.508,00
F 27 Summe der Einzahlungen aus Investitionstätigkeit	1.536.960,00	0,00	720.170	377.452,00	-342.718,00	0,00	-1.159.508,00
F 28 Auszahlungen für immaterielle Vermögensgegenstände	2.000,00	0,00	0	0,00	0,00	0,00	-2.000,00
F 29 Auszahlungen für Sachanlagen	197.393,95	949.163,07	535.000	9.701,94	-525.298,06	799.461,13	-187.692,01
F 31 Sonstige Investitionsauszahlungen	168.530,95	206.823,99	0	73.291,15	73.291,15	133.532,84	-95.239,80
F 32 Summe der Auszahlungen aus Investitionstätigkeit	367.924,90	1.155.987,06	535.000	82.993,09	-452.006,91	932.993,97	-284.931,81
F 33 Saldo der Ein- und Auszahlungen aus Investitionstätigkeit	1.169.035,10	-1.155.987,06	185.170	294.458,91	109.288,91	-932.993,97	-874.576,19
F 34 Finanzmittelüberschuss / Finanzmittelfehlbetrag des Teilhaushalts	1.047.717,66	-1.155.987,06	46.080	314.106,10	268.026,10	-932.993,97	-733.611,56

Doppischer Produktplan 2021 Rechnung

Hauptproduktbereich	2	Schule und Kultur	extern Rechtsbindung: Pflichtaufgabe						
<u>Teilergebnisplan neu</u>			Ergebnis Vorjahr (Spalte 1)	Übertragung aus Vorjahr	Gesamt-Ansatz HHJ (Spalte 2)	Rechn.ergebnis HHJ (Spalte 3)	Vergl.Ansatz/RE HHJ (Sp3-Sp2)	Übertragung ins Folgejahr	Ergebn.verän.gg ü HhVj (Sp3-1)
E 2	Zuwendungen, allgemeine Umlagen und sonstige Transfererträge		31.394,38	0,00	30.010	29.752,99	-257,01	0,00	-1.641,39
E 4	Öffentlich-rechtliche Leistungsentgelte		16.778,92	0,00	32.000	4.867,50	-27.132,50	0,00	-11.911,42
E 5	Privatrechtliche Leistungsentgelte		8.392,92	0,00	17.800	15.993,80	-1.806,20	0,00	7.600,88
E 6	Kostenerstattungen und Kostenumlagen		0,00	0,00	1.200	0,00	-1.200,00	0,00	0,00
E 7	Sonstige laufende Erträge		13.727,75	0,00	12.500	962,97	-11.537,03	0,00	-12.764,78
E 8	Summe der laufenden Erträge aus Verwaltungstätigkeit		70.293,97	0,00	93.510	51.577,26	-41.932,74	0,00	-18.716,71
E 9	Personal- und Versorgungsaufwendungen		91.265,68	0,00	128.650	83.689,22	-44.960,78	0,00	-7.576,46
E 10	Aufwendungen für Sach- und Dienstleistungen		106.141,27	0,00	241.000	127.279,69	-113.720,31	0,00	21.138,42
E 11	Abschreibungen		112.585,31	0,00	112.620	111.281,39	-1.338,61	0,00	-1.303,92
E 12	Zuwendungen, Umlagen und sonstige Transferaufwendungen		200,00	0,00	400	450,00	50,00	0,00	250,00
E 14	Sonstige laufende Aufwendungen		60.106,85	0,00	71.660	50.782,11	-20.877,89	0,00	-9.324,74
E 15	Summe der laufenden Aufwendungen aus Verwaltungstätigkeit		370.299,11	0,00	554.330	373.482,41	-180.847,59	0,00	3.183,30
E 16	Laufendes Ergebnis aus Verwaltungstätigkeit		-300.005,14	0,00	-460.820	-321.905,15	138.914,85	0,00	-21.900,01
E 17	Zinserträge und sonstige Finanzerträge		0,00	0,00	0	0,00	0,00	0,00	0,00
E 18	Zinsaufwendungen und sonstige Finanzaufwendungen		0,00	0,00	0	0,00	0,00	0,00	0,00
E 19	Saldo der Zins- und sonstigen Finanzerträge und -aufwendungen		0,00	0,00	0	0,00	0,00	0,00	0,00
E 20	Ordentliches Ergebnis		-300.005,14	0,00	-460.820	-321.905,15	138.914,85	0,00	-21.900,01
E 21	Außerordentliches Ergebnis		0,00	0,00	0	0,00	0,00	0,00	0,00
E 22	Saldo aus internen Leistungsbeziehungen		-52.282,99	0,00	-215.000	-103.679,57	111.320,43	0,00	-51.396,58
E 23	Jahresergebnis (Jahresüberschuss / Jahresfehlbetrag) des Teilhaushalts		-352.288,13	0,00	-675.820	-425.584,72	250.235,28	0,00	-73.296,59
<u>Teilfinanzhaushalt neu</u>			Ergebnis Vorjahr (Spalte 1)	Übertragung aus Vorjahr	Gesamt-Ansatz HHJ (Spalte 2)	Rechn.ergebnis HHJ (Spalte 3)	Vergl.Ansatz/RE HHJ (Sp3-Sp2)	Übertragung ins Folgejahr	Ergebn.verän.gg ü HhVj (Sp3-1)
F 2	Zuwendungen, allgemeine Umlagen und sonstige Transfereinzahlungen		3.985,87	0,00	2.800	3.563,62	763,62	0,00	-422,25
F 4	Öffentlich-rechtliche Leistungsentgelte		-21.931,38	0,00	32.000	4.412,00	-27.588,00	0,00	26.343,38
F 5	Privatrechtliche Leistungsentgelte		8.149,00	0,00	17.800	16.233,52	-1.566,48	0,00	8.084,52
F 6	Kostenerstattungen und Kostenumlagen		0,00	0,00	1.200	0,00	-1.200,00	0,00	0,00
F 7	Sonstige laufende Einzahlungen		13.781,08	0,00	12.500	1.072,28	-11.427,72	0,00	-12.708,80
F 8	Summe der laufenden Einzahlungen aus Verwaltungstätigkeit		3.984,57	0,00	66.300	25.281,42	-41.018,58	0,00	21.296,85
F 9	Personal- und Versorgungsauszahlungen		91.265,68	0,00	128.650	83.689,22	-44.960,78	0,00	-7.576,46
F 10	Auszahlungen für Sach- und Dienstleistungen		118.725,62	0,00	241.000	126.470,83	-114.529,17	0,00	7.745,21
F 12	Zuwendungen, Umlagen und sonstige Transferauszahlungen		200,00	0,00	400	450,00	50,00	0,00	250,00
F 14	Sonstige laufende Auszahlungen		63.710,34	0,00	71.660	50.584,38	-21.075,62	0,00	-13.125,96
F 15	Summe der laufenden Auszahlungen aus Verwaltungstätigkeit		273.901,64	0,00	441.710	261.194,43	-180.515,57	0,00	-12.707,21
F 16	Saldo der laufenden Ein- und Auszahlungen aus Verwaltungstätigkeit		-269.917,07	0,00	-375.410	-235.913,01	139.496,99	0,00	34.004,06
F 17	Zins- und sonstige Finanzeinzahlungen		0,00	0,00	0	0,00	0,00	0,00	0,00
F 18	Zins- und sonstige Finanzauszahlungen		0,00	0,00	0	0,00	0,00	0,00	0,00
F 19	Saldo der Zins- und sonstigen Finanzein- und -auszahlungen		0,00	0,00	0	0,00	0,00	0,00	0,00
F 20	Saldo der ordentlichen Ein- und Auszahlungen		-269.917,07	0,00	-375.410	-235.913,01	139.496,99	0,00	34.004,06

Doppischer Produktplan 2021 Rechnung

Hauptproduktbereich	2	Schule und Kultur	Rechtsbindung:		extern			
					Pflichtaufgabe			
<u>Teilfinanzhaushalt neu</u>	Ergebnis Vorjahr (Spalte 1)	Übertragung aus Vorjahr	Gesamt-Ansatz HHJ (Spalte 2)	Rechn.ergebnis HHJ (Spalte 3)	Vergl.Ansatz/RE HHJ (Sp3-Sp2)	Übertragung ins Folgejahr	Ergebn.verän.gg ü HhVj (Sp3-1)	
F 21 Saldo der außerordentlichen Ein- und Auszahlungen	0,00	0,00	0	0,00	0,00	0,00	0,00	0,00
F 22 Saldo der Ein- und Auszahlungen aus internen Leistungsbeziehungen	-52.282,99	0,00	-215.000	-103.679,57	111.320,43	0,00	-51.396,58	
F 23 Saldo der ordentlichen und außerordentlichen Ein- und Auszahlungen	-322.200,06	0,00	-590.410	-339.592,58	250.817,42	0,00	-17.392,52	
F 24 Einzahlungen aus Investitionszuwendungen	0,00	0,00	0	11.000,00	11.000,00	0,00	11.000,00	
F 27 Summe der Einzahlungen aus Investitionstätigkeit	0,00	0,00	0	11.000,00	11.000,00	0,00	11.000,00	
F 29 Auszahlungen für Sachanlagen	0,00	46.481,51	0	12.979,05	12.979,05	45.976,78	12.979,05	
F 32 Summe der Auszahlungen aus Investitionstätigkeit	0,00	46.481,51	0	12.979,05	12.979,05	45.976,78	12.979,05	
F 33 Saldo der Ein- und Auszahlungen aus Investitionstätigkeit	0,00	-46.481,51	0	-1.979,05	-1.979,05	-45.976,78	-1.979,05	
F 34 Finanzmittelüberschuss / Finanzmittelfehlbetrag des Teilhaushalts	-322.200,06	-46.481,51	-590.410	-341.571,63	248.838,37	-45.976,78	-19.371,57	

Doppischer Produktplan 2021 Rechnung

Hauptproduktbereich	3	Soziales und Jugend		extern		Rechtsbindung: Pflichtaufgabe				
<u>Teilergebnisplan neu</u>				Ergebnis Vorjahr (Spalte 1)	Übertragung aus Vorjahr	Gesamt-Ansatz HHJ (Spalte 2)	Rechn.ergebnis HHJ (Spalte 3)	Vergl.Ansatz/RE HHJ (Sp3-Sp2)	Übertragung ins Folgejahr	Ergebn.verän.gg ü HhVj (Sp3-1)
E 2	Zuwendungen, allgemeine Umlagen und sonstige Transfererträge			2.213.646,33	0,00	2.584.710	2.512.599,94	-72.110,06	0,00	298.953,61
E 3	Erträge der sozialen Sicherung			0,00	0,00	0	1.099,68	1.099,68	0,00	1.099,68
E 4	Öffentlich-rechtliche Leistungsentgelte			67.841,00	0,00	82.900	74.534,75	-8.365,25	0,00	6.693,75
E 5	Privatrechtliche Leistungsentgelte			216,95	0,00	150	10.198,71	10.048,71	0,00	9.981,76
E 6	Kostenerstattungen und Kostenumlagen			74.673,27	0,00	30.000	77.186,71	47.186,71	0,00	2.513,44
E 7	Sonstige laufende Erträge			2.237,58	0,00	0	0,00	0,00	0,00	-2.237,58
E 8	Summe der laufenden Erträge aus Verwaltungstätigkeit			2.358.615,13	0,00	2.697.760	2.675.619,79	-22.140,21	0,00	317.004,66
E 9	Personal- und Versorgungsaufwendungen			2.545.338,03	0,00	2.991.060	2.787.583,60	-203.476,40	0,00	242.245,57
E 10	Aufwendungen für Sach- und Dienstleistungen			284.135,34	0,00	327.500	313.366,89	-14.133,11	0,00	29.231,55
E 11	Abschreibungen			97.613,64	0,00	72.160	96.824,11	24.664,11	0,00	-789,53
E 12	Zuwendungen, Umlagen und sonstige Transferaufwendungen			8.526,25	0,00	13.150	17.147,27	3.997,27	0,00	8.621,02
E 14	Sonstige laufende Aufwendungen			41.368,75	0,00	39.760	37.509,24	-2.250,76	0,00	-3.859,51
E 15	Summe der laufenden Aufwendungen aus Verwaltungstätigkeit			2.976.982,01	0,00	3.443.630	3.252.431,11	-191.198,89	0,00	275.449,10
E 16	Laufendes Ergebnis aus Verwaltungstätigkeit			-618.366,88	0,00	-745.870	-576.811,32	169.058,68	0,00	41.555,56
E 17	Zinserträge und sonstige Finanzerträge			0,00	0,00	0	0,00	0,00	0,00	0,00
E 18	Zinsaufwendungen und sonstige Finanzaufwendungen			0,00	0,00	0	0,00	0,00	0,00	0,00
E 19	Saldo der Zins- und sonstigen Finanzerträge und -aufwendungen			0,00	0,00	0	0,00	0,00	0,00	0,00
E 20	Ordentliches Ergebnis			-618.366,88	0,00	-745.870	-576.811,32	169.058,68	0,00	41.555,56
E 21	Außerordentliches Ergebnis			-14.323,16	0,00	0	-243.580,53	-243.580,53	0,00	-229.257,37
E 22	Saldo aus internen Leistungsbeziehungen			-81.109,30	0,00	-116.500	-118.387,30	-1.887,30	0,00	-37.278,00
E 23	Jahresergebnis (Jahresüberschuss / Jahresfehlbetrag) des Teilhaushalts			-713.799,34	0,00	-862.370	-938.779,15	-76.409,15	0,00	-224.979,81
<u>Teilfinanzhaushalt neu</u>				Ergebnis Vorjahr (Spalte 1)	Übertragung aus Vorjahr	Gesamt-Ansatz HHJ (Spalte 2)	Rechn.ergebnis HHJ (Spalte 3)	Vergl.Ansatz/RE HHJ (Sp3-Sp2)	Übertragung ins Folgejahr	Ergebn.verän.gg ü HhVj (Sp3-1)
F 2	Zuwendungen, allgemeine Umlagen und sonstige Transfereinzahlungen			2.179.112,62	0,00	2.557.850	2.470.540,97	-87.309,03	0,00	291.428,35
F 3	Einzahlungen der sozialen Sicherung			0,00	0,00	0	1.099,68	1.099,68	0,00	1.099,68
F 4	Öffentlich-rechtliche Leistungsentgelte			69.667,74	0,00	82.900	74.549,70	-8.350,30	0,00	4.881,96
F 5	Privatrechtliche Leistungsentgelte			228,82	0,00	150	10.216,95	10.066,95	0,00	9.988,13
F 6	Kostenerstattungen und Kostenumlagen			75.779,57	0,00	30.000	78.108,14	48.108,14	0,00	2.328,57
F 7	Sonstige laufende Einzahlungen			2.237,58	0,00	0	0,00	0,00	0,00	-2.237,58
F 8	Summe der laufenden Einzahlungen aus Verwaltungstätigkeit			2.327.026,33	0,00	2.670.900	2.634.515,44	-36.384,56	0,00	307.489,11
F 9	Personal- und Versorgungsauszahlungen			2.545.338,03	0,00	2.991.060	2.787.583,60	-203.476,40	0,00	242.245,57
F 10	Auszahlungen für Sach- und Dienstleistungen			280.455,25	0,00	327.500	318.733,34	-8.766,66	0,00	38.278,09
F 12	Zuwendungen, Umlagen und sonstige Transferauszahlungen			8.526,25	0,00	13.150	17.147,27	3.997,27	0,00	8.621,02
F 14	Sonstige laufende Auszahlungen			33.893,10	0,00	39.760	32.609,35	-7.150,65	0,00	-1.283,75
F 15	Summe der laufenden Auszahlungen aus Verwaltungstätigkeit			2.868.212,63	0,00	3.371.470	3.156.073,56	-215.396,44	0,00	287.860,93
F 16	Saldo der laufenden Ein- und Auszahlungen aus Verwaltungstätigkeit			-541.186,30	0,00	-700.570	-521.558,12	179.011,88	0,00	19.628,18
F 17	Zins- und sonstige Finanzeinzahlungen			0,00	0,00	0	0,00	0,00	0,00	0,00
F 18	Zins- und sonstige Finanzauszahlungen			0,00	0,00	0	0,00	0,00	0,00	0,00

Doppischer Produktplan 2021 Rechnung

Hauptproduktbereich	3	Soziales und Jugend		Rechtsbindung:		extern		
						Pflichtaufgabe		
<u>Teilfinanzhaushalt neu</u>		Ergebnis Vorjahr (Spalte 1)	Übertragung aus Vorjahr	Gesamt-Ansatz HHJ (Spalte 2)	Rechn.ergebnis HHJ (Spalte 3)	Vergl.Ansatz/RE HHJ (Sp3-Sp2)	Übertragung ins Folgejahr	Ergebn.verän.gg ü HhVj (Sp3-1)
F 19 Saldo der Zins- und sonstigen Finanzein- und -auszahlungen		0,00	0,00	0	0,00	0,00	0,00	0,00
F 20 Saldo der ordentlichen Ein- und Auszahlungen		-541.186,30	0,00	-700.570	-521.558,12	179.011,88	0,00	19.628,18
F 21 Saldo der außerordentlichen Ein- und Auszahlungen		0,00	0,00	0	0,00	0,00	0,00	0,00
F 22 Saldo der Ein- und Auszahlungen aus internen Leistungsbeziehungen		-81.109,30	0,00	-116.500	-118.387,30	-1.887,30	0,00	-37.278,00
F 23 Saldo der ordentlichen und außerordentlichen Ein- und Auszahlungen		-622.295,60	0,00	-817.070	-639.945,42	177.124,58	0,00	-17.649,82
F 24 Einzahlungen aus Investitionszuwendungen		13.480,45	0,00	0	2.500,00	2.500,00	0,00	-10.980,45
F 27 Summe der Einzahlungen aus Investitionstätigkeit		13.480,45	0,00	0	2.500,00	2.500,00	0,00	-10.980,45
F 29 Auszahlungen für Sachanlagen		91.980,37	392.508,27	209.000	156.583,66	-52.416,34	149.953,21	64.603,29
F 32 Summe der Auszahlungen aus Investitionstätigkeit		91.980,37	392.508,27	209.000	156.583,66	-52.416,34	149.953,21	64.603,29
F 33 Saldo der Ein- und Auszahlungen aus Investitionstätigkeit		-78.499,92	-392.508,27	-209.000	-154.083,66	54.916,34	-149.953,21	-75.583,74
F 34 Finanzmittelüberschuss / Finanzmittelfehlbetrag des Teilhaushalts		-700.795,52	-392.508,27	-1.026.070	-794.029,08	232.040,92	-149.953,21	-93.233,56

Doppischer Produktplan 2021 Rechnung

Hauptproduktbereich	4	Gesundheit und Sport		extern		Rechtsbindung: Pflichtaufgabe			
<u>Teilergebnisplan neu</u>			Ergebnis Vorjahr (Spalte 1)	Übertragung aus Vorjahr	Gesamt-Ansatz HHJ (Spalte 2)	Rechn.ergebnis HHJ (Spalte 3)	Vergl.Ansatz/RE HHJ (Sp3-Sp2)	Übertragung ins Folgejahr	Ergebn.verän.gg ü HhVj (Sp3-1)
E 2	Zuwendungen, allgemeine Umlagen und sonstige Transfererträge		28.444,70	0,00	26.440	19.815,18	-6.624,82	0,00	-8.629,52
E 5	Privatrechtliche Leistungsentgelte		7.200,00	0,00	7.200	7.200,00	0,00	0,00	0,00
E 6	Kostenerstattungen und Kostenumlagen		240,00	0,00	240	240,00	0,00	0,00	0,00
E 8	Summe der laufenden Erträge aus Verwaltungstätigkeit		35.884,70	0,00	33.880	27.255,18	-6.624,82	0,00	-8.629,52
E 9	Personal- und Versorgungsaufwendungen		2.027,48	0,00	2.770	2.038,33	-731,67	0,00	10,85
E 10	Aufwendungen für Sach- und Dienstleistungen		61.495,18	0,00	61.500	58.027,43	-3.472,57	0,00	-3.467,75
E 11	Abschreibungen		80.210,95	0,00	50.730	50.952,80	222,80	0,00	-29.258,15
E 14	Sonstige laufende Aufwendungen		2.991,86	0,00	2.100	2.110,95	10,95	0,00	-880,91
E 15	Summe der laufenden Aufwendungen aus Verwaltungstätigkeit		146.725,47	0,00	117.100	113.129,51	-3.970,49	0,00	-33.595,96
E 16	Laufendes Ergebnis aus Verwaltungstätigkeit		-110.840,77	0,00	-83.220	-85.874,33	-2.654,33	0,00	24.966,44
E 17	Zinserträge und sonstige Finanzerträge		0,00	0,00	0	0,00	0,00	0,00	0,00
E 18	Zinsaufwendungen und sonstige Finanzaufwendungen		0,00	0,00	0	0,00	0,00	0,00	0,00
E 19	Saldo der Zins- und sonstigen Finanzerträge und -aufwendungen		0,00	0,00	0	0,00	0,00	0,00	0,00
E 20	Ordentliches Ergebnis		-110.840,77	0,00	-83.220	-85.874,33	-2.654,33	0,00	24.966,44
E 21	Außerordentliches Ergebnis		-1.174,53	0,00	0	0,00	0,00	0,00	1.174,53
E 22	Saldo aus internen Leistungsbeziehungen		-30.875,23	0,00	-56.000	-30.800,49	25.199,51	0,00	74,74
E 23	Jahresergebnis (Jahresüberschuss / Jahresfehlbetrag) des Teilhaushalts		-142.890,53	0,00	-139.220	-116.674,82	22.545,18	0,00	26.215,71
<u>Teilfinanzhaushalt neu</u>			Ergebnis Vorjahr (Spalte 1)	Übertragung aus Vorjahr	Gesamt-Ansatz HHJ (Spalte 2)	Rechn.ergebnis HHJ (Spalte 3)	Vergl.Ansatz/RE HHJ (Sp3-Sp2)	Übertragung ins Folgejahr	Ergebn.verän.gg ü HhVj (Sp3-1)
F 5	Privatrechtliche Leistungsentgelte		7.200,00	0,00	7.200	7.200,00	0,00	0,00	0,00
F 6	Kostenerstattungen und Kostenumlagen		240,00	0,00	240	240,00	0,00	0,00	0,00
F 8	Summe der laufenden Einzahlungen aus Verwaltungstätigkeit		7.440,00	0,00	7.440	7.440,00	0,00	0,00	0,00
F 9	Personal- und Versorgungsauszahlungen		2.027,48	0,00	2.770	2.038,33	-731,67	0,00	10,85
F 10	Auszahlungen für Sach- und Dienstleistungen		84.221,11	0,00	61.500	56.346,35	-5.153,65	0,00	-27.874,76
F 14	Sonstige laufende Auszahlungen		2.057,31	0,00	2.100	2.110,95	10,95	0,00	53,64
F 15	Summe der laufenden Auszahlungen aus Verwaltungstätigkeit		88.305,90	0,00	66.370	60.495,63	-5.874,37	0,00	-27.810,27
F 16	Saldo der laufenden Ein- und Auszahlungen aus Verwaltungstätigkeit		-80.865,90	0,00	-58.930	-53.055,63	5.874,37	0,00	27.810,27
F 17	Zins- und sonstige Finanzeinzahlungen		0,00	0,00	0	0,00	0,00	0,00	0,00
F 18	Zins- und sonstige Finanzauszahlungen		0,00	0,00	0	0,00	0,00	0,00	0,00
F 19	Saldo der Zins- und sonstigen Finanzein- und -auszahlungen		0,00	0,00	0	0,00	0,00	0,00	0,00
F 20	Saldo der ordentlichen Ein- und Auszahlungen		-80.865,90	0,00	-58.930	-53.055,63	5.874,37	0,00	27.810,27
F 21	Saldo der außerordentlichen Ein- und Auszahlungen		0,00	0,00	0	0,00	0,00	0,00	0,00
F 22	Saldo der Ein- und Auszahlungen aus internen Leistungsbeziehungen		-30.875,23	0,00	-56.000	-30.800,49	25.199,51	0,00	74,74
F 23	Saldo der ordentlichen und außerordentlichen Ein- und Auszahlungen		-111.741,13	0,00	-114.930	-83.856,12	31.073,88	0,00	27.885,01
F 27	Summe der Einzahlungen aus Investitionstätigkeit		0,00	0,00	0	0,00	0,00	0,00	0,00
F 32	Summe der Auszahlungen aus Investitionstätigkeit		0,00	0,00	0	0,00	0,00	0,00	0,00
F 33	Saldo der Ein- und Auszahlungen aus Investitionstätigkeit		0,00	0,00	0	0,00	0,00	0,00	0,00
F 34	Finanzmittelüberschuss / Finanzmittelfehlbetrag des Teilhaushalts		-111.741,13	0,00	-114.930	-83.856,12	31.073,88	0,00	27.885,01

Doppischer Produktplan 2021 Rechnung

Hauptproduktbereich	5	Gestaltung Umwelt		extern		Rechtsbindung: Pflichtaufgabe				
<u>Teilergebnisplan neu</u>				Ergebnis Vorjahr (Spalte 1)	Übertragung aus Vorjahr	Gesamt-Ansatz HHJ (Spalte 2)	Rechn.ergebnis HHJ (Spalte 3)	Vergl.Ansatz/RE HHJ (Sp3-Sp2)	Übertragung ins Folgejahr	Ergebn.verän.gg ü HhVj (Sp3-1)
E 2	Zuwendungen, allgemeine Umlagen und sonstige Transfererträge			642.046,79	0,00	697.160	862.297,75	165.137,75	0,00	220.250,96
E 4	Öffentlich-rechtliche Leistungsentgelte			528.754,52	0,00	540.710	678.991,67	138.281,67	0,00	150.237,15
E 5	Privatrechtliche Leistungsentgelte			212.234,92	0,00	309.240	172.200,10	-137.039,90	0,00	-40.034,82
E 6	Kostenerstattungen und Kostenumlagen			110.980,43	0,00	100.640	126.045,28	25.405,28	0,00	15.064,85
E 7	Sonstige laufende Erträge			408.655,78	0,00	440.900	379.496,67	-61.403,33	0,00	-29.159,11
E 8	Summe der laufenden Erträge aus Verwaltungstätigkeit			1.902.672,44	0,00	2.088.650	2.219.031,47	130.381,47	0,00	316.359,03
E 9	Personal- und Versorgungsaufwendungen			310.554,25	0,00	334.670	300.587,20	-34.082,80	0,00	-9.967,05
E 10	Aufwendungen für Sach- und Dienstleistungen			1.075.236,13	419.761,35	1.841.950	1.226.326,60	-615.623,40	49.357,32	151.090,47
E 11	Abschreibungen			1.301.827,83	0,00	1.216.470	1.398.107,55	181.637,55	0,00	96.279,72
E 12	Zuwendungen, Umlagen und sonstige Transferaufwendungen			0,00	0,00	4.200	4.200,00	0,00	0,00	4.200,00
E 14	Sonstige laufende Aufwendungen			172.638,92	0,00	240.200	251.471,89	11.271,89	0,00	78.832,97
E 15	Summe der laufenden Aufwendungen aus Verwaltungstätigkeit			2.860.257,13	419.761,35	3.637.490	3.180.693,24	-456.796,76	49.357,32	320.436,11
E 16	Laufendes Ergebnis aus Verwaltungstätigkeit			-957.584,69	-419.761,35	-1.548.840	-961.661,77	587.178,23	-49.357,32	-4.077,08
E 17	Zinserträge und sonstige Finanzerträge			4.077,82	0,00	3.720	3.187,46	-532,54	0,00	-890,36
E 18	Zinsaufwendungen und sonstige Finanzaufwendungen			247,98	0,00	300	245,16	-54,84	0,00	-2,82
E 19	Saldo der Zins- und sonstigen Finanzerträge und -aufwendungen			3.829,84	0,00	3.420	2.942,30	-477,70	0,00	-887,54
E 20	Ordentliches Ergebnis			-953.754,85	-419.761,35	-1.545.420	-958.719,47	586.700,53	-49.357,32	-4.964,62
E 21	Außerordentliches Ergebnis			23.130,34	0,00	0	-10.683,57	-10.683,57	0,00	-33.813,91
E 22	Saldo aus internen Leistungsbeziehungen			-971.827,79	0,00	-971.540	-834.581,14	136.958,86	0,00	137.246,65
E 23	Jahresergebnis (Jahresüberschuss / Jahresfehlbetrag) des Teilhaushalts			-1.902.452,30	-419.761,35	-2.516.960	-1.803.984,18	712.975,82	-49.357,32	98.468,12
<u>Teilfinanzhaushalt neu</u>				Ergebnis Vorjahr (Spalte 1)	Übertragung aus Vorjahr	Gesamt-Ansatz HHJ (Spalte 2)	Rechn.ergebnis HHJ (Spalte 3)	Vergl.Ansatz/RE HHJ (Sp3-Sp2)	Übertragung ins Folgejahr	Ergebn.verän.gg ü HhVj (Sp3-1)
F 2	Zuwendungen, allgemeine Umlagen und sonstige Transfereinzahlungen			125.883,16	0,00	328.340	125.685,11	-202.654,89	0,00	-198,05
F 4	Öffentlich-rechtliche Leistungsentgelte			131.778,87	0,00	190.000	292.748,56	102.748,56	0,00	160.969,69
F 5	Privatrechtliche Leistungsentgelte			220.484,10	0,00	307.790	173.949,09	-133.840,91	0,00	-46.535,01
F 6	Kostenerstattungen und Kostenumlagen			108.522,73	0,00	100.640	115.895,22	15.255,22	0,00	7.372,49
F 7	Sonstige laufende Einzahlungen			407.978,61	0,00	440.600	373.260,95	-67.339,05	0,00	-34.717,66
F 8	Summe der laufenden Einzahlungen aus Verwaltungstätigkeit			994.647,47	0,00	1.367.370	1.081.538,93	-285.831,07	0,00	86.891,46
F 9	Personal- und Versorgungsauszahlungen			310.554,25	0,00	334.670	300.587,20	-34.082,80	0,00	-9.967,05
F 10	Auszahlungen für Sach- und Dienstleistungen			1.137.406,03	0,00	1.841.950	1.178.156,67	-663.793,33	0,00	40.750,64
F 12	Zuwendungen, Umlagen und sonstige Transferauszahlungen			0,00	0,00	4.200	4.200,00	0,00	0,00	4.200,00
F 14	Sonstige laufende Auszahlungen			181.689,48	0,00	235.200	238.758,37	3.558,37	0,00	57.068,89
F 15	Summe der laufenden Auszahlungen aus Verwaltungstätigkeit			1.629.649,76	0,00	2.416.020	1.721.702,24	-694.317,76	0,00	92.052,48
F 16	Saldo der laufenden Ein- und Auszahlungen aus Verwaltungstätigkeit			-635.002,29	0,00	-1.048.650	-640.163,31	408.486,69	0,00	-5.161,02
F 17	Zins- und sonstige Finanzeinzahlungen			3.746,41	0,00	3.720	2.877,79	-842,21	0,00	-868,62
F 18	Zins- und sonstige Finanzauszahlungen			249,92	0,00	300	244,41	-55,59	0,00	-5,51
F 19	Saldo der Zins- und sonstigen Finanzein- und -auszahlungen			3.496,49	0,00	3.420	2.633,38	-786,62	0,00	-863,11
F 20	Saldo der ordentlichen Ein- und Auszahlungen			-631.505,80	0,00	-1.045.230	-637.529,93	407.700,07	0,00	-6.024,13

Doppischer Produktplan 2021 Rechnung

Hauptproduktbereich	5	Gestaltung Umwelt		Rechtsbindung:		extern		
						Pflichtaufgabe		
<u>Teilfinanzhaushalt neu</u>		Ergebnis Vorjahr (Spalte 1)	Übertragung aus Vorjahr	Gesamt-Ansatz HHJ (Spalte 2)	Rechn.ergebnis HHJ (Spalte 3)	Vergl.Ansatz/RE HHJ (Sp3-Sp2)	Übertragung ins Folgejahr	Ergebn.verän.gg ü HhVj (Sp3-1)
F 21 Saldo der außerordentlichen Ein- und Auszahlungen		0,00	0,00	0	0,00	0,00	0,00	0,00
F 22 Saldo der Ein- und Auszahlungen aus internen Leistungsbeziehungen		-971.827,79	0,00	-971.540	-834.581,14	136.958,86	0,00	137.246,65
F 23 Saldo der ordentlichen und außerordentlichen Ein- und Auszahlungen		-1.603.333,59	0,00	-2.016.770	-1.472.111,07	544.658,93	0,00	131.222,52
F 24 Einzahlungen aus Investitionszuwendungen		228.259,36	0,00	260.000	217.631,31	-42.368,69	0,00	-10.628,05
F 25 Einzahlungen aus Beiträgen und ähnlichen Entgelten		489.253,89	0,00	178.370	247.176,70	68.806,70	0,00	-242.077,19
F 26 Sonstige Investitionseinzahlungen		19.967,64	0,00	19.900	21.245,12	1.345,12	0,00	1.277,48
F 27 Summe der Einzahlungen aus Investitionstätigkeit		737.480,89	0,00	458.270	486.053,13	27.783,13	0,00	-251.427,76
F 28 Auszahlungen für immaterielle Vermögensgegenstände		351.267,06	1.071.323,75	0	274.241,41	274.241,41	797.082,34	-77.025,65
F 29 Auszahlungen für Sachanlagen		356.861,19	1.833.305,14	1.025.000	724.032,41	-300.967,59	1.659.389,18	367.171,22
F 32 Summe der Auszahlungen aus Investitionstätigkeit		708.128,25	2.904.628,89	1.025.000	998.273,82	-26.726,18	2.456.471,52	290.145,57
F 33 Saldo der Ein- und Auszahlungen aus Investitionstätigkeit		29.352,64	-2.904.628,89	-566.730	-512.220,69	54.509,31	-2.456.471,52	-541.573,33
F 34 Finanzmittelüberschuss / Finanzmittelfehlbetrag des Teilhaushalts		-1.573.980,95	-2.904.628,89	-2.583.500	-1.984.331,76	599.168,24	-2.456.471,52	-410.350,81

Doppischer Produktplan 2021 Rechnung

Hauptproduktbereich	6	Zentrale Finanzleistungen		extern		Rechtsbindung: Pflichtaufgabe			
<u>Teilergebnisplan neu</u>			Ergebnis Vorjahr (Spalte 1)	Übertragung aus Vorjahr	Gesamt-Ansatz HHJ (Spalte 2)	Rechn.ergebnis HHJ (Spalte 3)	Vergl.Ansatz/RE HHJ (Sp3-Sp2)	Übertragung ins Folgejahr	Ergebn.verän.gg ü HhVj (Sp3-1)
E 1	Steuern und ähnliche Abgaben		11.443.738,82	0,00	9.000.560	9.773.064,39	772.504,39	0,00	-1.670.674,43
E 2	Zuwendungen, allgemeine Umlagen und sonstige Transfererträge		7.681.647,00	0,00	1.790.780	1.791.883,00	1.103,00	0,00	-5.889.764,00
E 7	Sonstige laufende Erträge		61.459,40	0,00	0	54.594,38	54.594,38	0,00	-6.865,02
E 8	Summe der laufenden Erträge aus Verwaltungstätigkeit		19.186.845,22	0,00	10.791.340	11.619.541,77	828.201,77	0,00	-7.567.303,45
E 12	Zuwendungen, Umlagen und sonstige Transferaufwendungen		8.439.744,54	0,00	12.776.070	13.361.779,96	585.709,96	0,00	4.922.035,42
E 14	Sonstige laufende Aufwendungen		55.373,14	0,00	0	67.545,16	67.545,16	0,00	12.172,02
E 15	Summe der laufenden Aufwendungen aus Verwaltungstätigkeit		8.495.117,68	0,00	12.776.070	13.429.325,12	653.255,12	0,00	4.934.207,44
E 16	Laufendes Ergebnis aus Verwaltungstätigkeit		10.691.727,54	0,00	-1.984.730	-1.809.783,35	174.946,65	0,00	-12.501.510,89
E 17	Zinserträge und sonstige Finanzerträge		74.830,77	0,00	72.010	65.953,33	-6.056,67	0,00	-8.877,44
E 18	Zinsaufwendungen und sonstige Finanzaufwendungen		133.405,42	0,00	116.600	111.705,71	-4.894,29	0,00	-21.699,71
E 19	Saldo der Zins- und sonstigen Finanzerträge und -aufwendungen		-58.574,65	0,00	-44.590	-45.752,38	-1.162,38	0,00	12.822,27
E 20	Ordentliches Ergebnis		10.633.152,89	0,00	-2.029.320	-1.855.535,73	173.784,27	0,00	-12.488.688,62
E 21	Außerordentliches Ergebnis		0,00	0,00	0	0,00	0,00	0,00	0,00
E 22	Saldo aus internen Leistungsbeziehungen		0,00	0,00	0	0,00	0,00	0,00	0,00
E 23	Jahresergebnis (Jahresüberschuss / Jahresfehlbetrag) des Teilhaushalts		10.633.152,89	0,00	-2.029.320	-1.855.535,73	173.784,27	0,00	-12.488.688,62
<u>Teilfinanzhaushalt neu</u>			Ergebnis Vorjahr (Spalte 1)	Übertragung aus Vorjahr	Gesamt-Ansatz HHJ (Spalte 2)	Rechn.ergebnis HHJ (Spalte 3)	Vergl.Ansatz/RE HHJ (Sp3-Sp2)	Übertragung ins Folgejahr	Ergebn.verän.gg ü HhVj (Sp3-1)
F 1	Steuern und ähnliche Abgaben		11.463.840,41	0,00	9.000.560	9.661.573,53	661.013,53	0,00	-1.802.266,88
F 2	Zuwendungen, allgemeine Umlagen und sonstige Transfereinzahlungen		6.259.090,00	0,00	1.790.780	3.214.440,00	1.423.660,00	0,00	-3.044.650,00
F 8	Summe der laufenden Einzahlungen aus Verwaltungstätigkeit		17.722.930,41	0,00	10.791.340	12.876.013,53	2.084.673,53	0,00	-4.846.916,88
F 12	Zuwendungen, Umlagen und sonstige Transferauszahlungen		9.069.521,07	0,00	12.776.070	13.421.095,00	645.025,00	0,00	4.351.573,93
F 15	Summe der laufenden Auszahlungen aus Verwaltungstätigkeit		9.069.521,07	0,00	12.776.070	13.421.095,00	645.025,00	0,00	4.351.573,93
F 16	Saldo der laufenden Ein- und Auszahlungen aus Verwaltungstätigkeit		8.653.409,34	0,00	-1.984.730	-545.081,47	1.439.648,53	0,00	-9.198.490,81
F 17	Zins- und sonstige Finanzeinzahlungen		66.069,36	0,00	72.010	77.437,83	5.427,83	0,00	11.368,47
F 18	Zins- und sonstige Finanzauszahlungen		133.405,42	0,00	116.600	111.705,71	-4.894,29	0,00	-21.699,71
F 19	Saldo der Zins- und sonstigen Finanzein- und -auszahlungen		-67.336,06	0,00	-44.590	-34.267,88	10.322,12	0,00	33.068,18
F 20	Saldo der ordentlichen Ein- und Auszahlungen		8.586.073,28	0,00	-2.029.320	-579.349,35	1.449.970,65	0,00	-9.165.422,63
F 21	Saldo der außerordentlichen Ein- und Auszahlungen		0,00	0,00	0	0,00	0,00	0,00	0,00
F 22	Saldo der Ein- und Auszahlungen aus internen Leistungsbeziehungen		0,00	0,00	0	0,00	0,00	0,00	0,00
F 23	Saldo der ordentlichen und außerordentlichen Ein- und Auszahlungen		8.586.073,28	0,00	-2.029.320	-579.349,35	1.449.970,65	0,00	-9.165.422,63
F 27	Summe der Einzahlungen aus Investitionstätigkeit		0,00	0,00	0	0,00	0,00	0,00	0,00
F 32	Summe der Auszahlungen aus Investitionstätigkeit		0,00	0,00	0	0,00	0,00	0,00	0,00
F 33	Saldo der Ein- und Auszahlungen aus Investitionstätigkeit		0,00	0,00	0	0,00	0,00	0,00	0,00
F 34	Finanzmittelüberschuss / Finanzmittelfehlbetrag des Teilhaushalts		8.586.073,28	0,00	-2.029.320	-579.349,35	1.449.970,65	0,00	-9.165.422,63

Bilanz

zum 31.12.2021

Bilanz der Stadt Kirchheimbolanden zum 31.12.2021

Aktiva					Passiva				
	Verweis auf Anhang	31.12.2020	31.12.2021	Veränderung		Verweis auf Anhang	31.12.2020	31.12.2021	Veränderung
1. Anlagevermögen		74.068.481,27	73.987.620,27	-80.861,00	1. Eigenkapital	4.4	42.936.089,28	37.591.333,51	-5.344.755,77
1.1 Immaterielle Vermögensgegenstände	4.1.1	1.250.668,13	1.435.746,44	185.078,31	1.1 Kapitalrücklage	4.4.1	34.943.004,23	42.936.089,28	7.993.085,05
1.1.1 Gewerbl. Schutzrechte u. ähnl. Rechte u. Werte sowie Lizenzen an solchen Rechten u. Werten		176.925,17	173.003,14	-3.922,03	1.2 Sonstige Rücklagen		0,00	0,00	0,00
1.1.2 Geleistete Zuwendungen		212.203,01	847.165,93	634.962,92	1.3 Jahresüberschuss / Jahresfehlbetrag	4.4.2	7.993.085,05	-5.344.755,77	-13.337.840,82
1.1.3 Gezahlte Investitionszuschüsse		397.383,21	374.877,37	-22.505,84	1.4 Nicht durch Eigenkapital gedeckter Fehlbetrag		0,00	0,00	0,00
1.1.4 Geschäfts- oder Firmenwert		0,00	0,00	0,00	2. Sonderposten	4.5	23.281.217,00	23.373.583,34	92.366,34
1.1.5 Anzahlungen auf immaterielle Vermögensgegenstände		464.156,74	40.700,00	-423.456,74	2.1 Sonderposten für Belastungen aus dem kommunalen Finanzausgleich		0,00	0,00	0,00
1.2 Sachanlagen	4.1.2	69.065.600,73	68.800.161,42	-265.439,31	2.2 Sonderposten zum Anlagevermögen	4.5.2	21.462.151,72	21.396.805,96	-65.345,76
1.2.1 Wald, Forsten		4.712.680,91	4.685.009,91	-27.671,00	2.2.1 Sonderposten aus Zuwendungen		13.264.220,14	13.859.189,85	594.969,71
1.2.2 Sonstige unbebaute Grundstücke und grundstücksgleiche Rechte		8.746.657,61	8.835.831,32	89.173,71	2.2.2 Sonderposten aus Beiträgen und ähnlichen Entgelten		5.230.171,71	4.917.137,41	-313.034,30
1.2.3 Bebaute Grundstücke und grundstücksgleiche Rechte		22.712.461,86	22.181.160,79	-531.301,07	2.2.3 Sonderposten aus Anzahlungen für Anlagevermögen		2.967.759,87	2.620.478,70	-347.281,17
1.2.4 Infrastrukturvermögen		27.786.619,74	27.401.562,26	-385.057,48	2.3 Sonderposten für den Gebührenaussgleich		33.992,45	36.262,89	2.270,44
1.2.5 Bauten auf fremden Grund und Boden		0,00	0,00	0,00	2.4 Sonderposten mit Rücklageanteil		0,00	0,00	0,00
1.2.6 Kunstgegenstände, Denkmäler		58.216,50	53.335,85	-4.880,65	2.5 Sonderposten aus Grabnutzungsentgelten		1.687.139,92	1.846.545,49	159.405,57
1.2.7 Maschinen, technische Anlagen, Fahrzeuge		559.488,34	564.636,98	5.148,64	2.6 Sonderposten aus Anzahlungen für Grabnutzungsentgelte		0,00	0,00	0,00
1.2.8 Betriebs- und Geschäftsausstattung		783.118,04	697.427,76	-85.690,28	2.7 Sonstige Sonderposten		97.932,91	93.969,00	-3.963,91
1.2.9 Pflanzen und Tiere		0,00	0,00	0,00	3. Rückstellungen	4.6	775.158,75	852.436,85	77.278,10
1.2.10 Geleistete Anzahlungen, Anlagen im Bau		3.706.357,73	4.381.196,55	674.838,82	3.1 Rückstellungen für Pensionen und ähnliche Verpflichtungen		591.292,00	565.320,00	-25.972,00
1.3 Finanzanlagen	4.1.3	3.752.212,41	3.751.712,41	-500,00	3.2 Steuerrückstellungen		0,00	0,00	0,00
1.3.1 Anteile an verbundenen Unternehmen		3.700.000,00	3.700.000,00	0,00	3.3 Rückstellungen für latente Steuern		0,00	0,00	0,00
1.3.2 Ausleihungen an verbundene Unternehmen		0,00	0,00	0,00	3.4 Sonstige Rückstellungen		183.866,75	287.116,85	103.250,10
1.3.3 Beteiligungen		0,00	0,00	0,00	4. Verbindlichkeiten	4.7	11.816.029,30	15.486.121,33	3.670.092,03
1.3.4 Ausleihungen an Unternehmen, mit Beteiligungsverhältnis		0,00	0,00	0,00	4.1 Anleihen		0,00	0,00	0,00
1.3.5 Sondervermögen, Zweckverbände, Anstalten des öffentl. Rechts, rechtsfähige kommunale Stiftungen		0,00	0,00	0,00	4.2 Verbindlichkeiten aus Kreditaufnahmen		7.795.000,00	7.215.000,00	-580.000,00
1.3.6 Ausleihungen an Sondervermögen, Zweckverbände, Anstalten des öffentlichen Rechts, rechtsfähige kommunale Stiftungen		0,00	0,00	0,00	4.2.1 Verbindlichkeiten aus Kreditaufnahmen für Investitionen		7.795.000,00	7.215.000,00	-580.000,00
1.3.7 Sonstige Wertpapiere des Anlagevermögens		52.006,17	51.506,17	-500,00	4.2.2 Verbindlichkeiten aus Kreditaufnahmen zur Liquiditätssicherung		0,00	0,00	0,00
1.3.8 Sonstige Ausleihungen		206,24	206,24	0,00	4.3 Verbindlichk. aus Vorgängen, die Kreditaufn. wirtschaftl. gleichkommen		0,00	0,00	0,00
2. Umlaufvermögen		4.782.518,14	3.350.192,53	-1.432.325,61	4.4 Erhaltene Anzahlungen auf Bestellungen		0,00	0,00	0,00
2.1. Vorräte	4.2.1	460.766,05	66.971,85	-393.794,20	4.5 Verbindlichkeiten aus Lieferungen und Leistungen		135.544,30	392.366,97	256.822,67
2.1.1 Roh-, Hilfs- und Betriebsstoffe		0,00	0,00	0,00	4.6 Verbindlichkeiten aus Transferleistungen		0,00	0,00	0,00
2.1.2 Unfertige Erzeugnisse, unfertige Leistungen		0,00	0,00	0,00	4.7 Verbindlichkeiten gegenüber verbundenen Unternehmen		4.613,00	3.836,83	-776,17
2.1.3 Fertige Erzeugnisse, fertige Leistungen und Waren		460.766,05	66.971,85	-393.794,20	4.8 Verbindlichkeiten ggü Unternehmen, mit Beteiligungsverhältnis		0,00	0,00	0,00
2.1.4 Geleistete Anzahlungen auf Vorräte		0,00	0,00	0,00	4.9 VB ggü Sonderverm., Zweckverb., Anstalten d. öff. Rechts, rechtsf. komm. Stiftungen		1.782,11	4.031,27	2.249,16
2.2. Forderungen und sonstige Vermögensgegenstände	4.2.2	4.321.752,09	3.283.220,68	-1.038.531,41	4.10 Verbindlichkeiten gegenüber dem sonstigen öffentlichen Bereich		3.666.024,23	7.685.906,82	4.019.882,59
2.2.1 Öffentl.-rechtl. Forderungen, Forderungen aus Transferleistungen		3.951.048,30	2.748.568,54	-1.202.479,76	4.11 Sonstige Verbindlichkeiten		213.065,66	184.979,44	-28.086,22
2.2.2 Privatrechtliche Forderungen aus Lieferungen und Leistungen		102.182,67	278.409,91	176.227,24	5. Rechnungsabgrenzungsposten	4.8	50.334,02	42.114,01	-8.220,01
2.2.3 Forderungen gegen verbundene Unternehmen		51.364,20	38.998,63	-12.365,57					
2.2.4 Forderungen gegen Unternehmen, mit Beteiligungsverhältnis		0,00	0,00	0,00					
2.2.5 Forderungen gegen Sondervermögen, Zweckverbände, Anstalten des öffentlichen Rechts, rechtsfähige kommunale Stiftungen		4.059,49	1.723,96	-2.335,53					
2.2.6 Forderungen gegen den sonstigen öffentlichen Bereich		5.756,26	30.721,33	24.965,07					
2.2.7 Sonstige Vermögensgegenstände		207.341,17	184.798,31	-22.542,86					
2.3 Wertpapiere des Umlaufvermögens		0,00	0,00	0,00					
2.3.1 Anteile an verbundenen Unternehmen		0,00	0,00	0,00					
2.3.2 Sonstige Wertpapiere des Umlaufvermögens		0,00	0,00	0,00					
2.4 Kassenbestand, Bundesbankguthaben, Guthaben bei der Europäischen Zentralbank, Guthaben bei Kreditinstituten und Schecks	4.2.3	0,00	0,00	0,00					
3. Ausgleichsposten für latente Steuern		0,00	0,00	0,00					
4. Rechnungsabgrenzungsposten	4.3	7.828,94	7.776,24	-52,70					
4.1 Disagio		0,00	0,00	0,00					
4.2 Sonstige Rechnungsabgrenzungsposten		7.828,94	7.776,24	-52,70					
5. Nicht durch Eigenkapital gedeckter Fehlbetrag		0,00	0,00	0,00					
Summe: Aktiva		78.858.828,35	77.345.589,04	-1.513.239,31	Summe: Passiva		78.858.828,35	77.345.589,04	-1.513.239,31

Bilanz in Staffelform

Stadt Kirchheimbolanden

Nr.	Name	Stand 31.12.2021
	Aktiva	
1.	Anlagevermögen	73.987.620,27
1.1	Immaterielle Vermögensgegenstände	1.435.746,44
1.1.1	Gewerbliche Schutzrechte und ähnliche Rechte und Werte ...	173.003,14
	011200 Datenverarbeitungs-Software	0,00
	011500 sonstige Rechte und Werte	173.003,14
1.1.2	Geleistete Zuwendungen	847.165,93
	012100 Geleistete Zuwendungen mit Zweckbindung	847.165,93
1.1.3	Gezahlte Investitionskostenzuschüsse	374.877,37
	013100 Gezahlte Investitionskostenzuschüsse als Nutzungsberechtigter	374.877,37
1.1.5	Anzahlungen auf immaterielle Vermögensgegenstände	40.700,00
	019100 Anzahlungen auf immaterielle Vermögensgegenstände	40.700,00
1.2	Sachanlagen	68.800.161,42
1.2.1	Wald, Forsten	4.685.009,91
	021500 Gemeindewald / Stadtwald	4.685.009,91
1.2.2	Sonstige unbebaute Grundstücke und grundstücksgleiche Rechte	8.835.831,32
	022200 Parkanlagen	639.089,80
	022500 Kinderspielplätze	595.163,16
	022900 Sonstige Grünflächen	1.777.573,03
	023100 Ackerland	3.214.039,59
	023900 Sonstige landwirtschaftliche Flächen	1.160.265,18
	024100 Ökoflächen, Ausgleichsflächen	1.131.429,16
	024200 Lärmschutzflächen	19.910,32
	024900 Sonstige Schutzflächen	3.220,42
	026100 Flüsse und Bäche	75.389,41
	026200 Seen und Teiche	134.286,68
	029600 Bauland (Bauplätze)	11.999,06
	029900 sonstige unbenaute Grundstücke	73.465,51

1.2.3	Bebaute Grundstücke und grundstücksgleiche Rechte	22.181.160,79
031100	Einfamilienhäuser	115.500,31
031200	Mehrfamilienhäuser	740.527,26
032100	Kindertagesstätten	3.596.227,92
032900	sonstige soziale Einrichtungen	97.705,80
034200	Büchereien, Bibliotheken	455.584,87
034300	Museen	657.932,40
034800	Historische Gebäude und Einrichtungen	59.145,35
035200	Turn- und Sporthallen	1.473.639,41
035400	Sportplätze	682.356,07
035900	sonstige Sportanlagen	18.844,93
039100	Gemeinschafts-, Bürgerhäuser, Stadthallen	12.154.884,16
039200	Friedhofsgebäude, Leichenhallen	270.106,81
039800	Bauhof	1.121.034,37
039990	Sonstige bebaute Grundstücke	737.671,13
1.2.4	Infrastrukturvermögen	27.401.562,26
041200	Brücken	682.213,43
041500	Stützbauwerke	4.726,12
048200	Straßen	19.685.608,68
048310	Fußwege	867.536,45
048340	Landwirtschaftliche Wege	718.619,45
048390	Sonstige Wege	331.651,11
048410	Parkplätze	3.190.243,97
048490	Sonstige Plätze	138.414,19
048500	Verkehrslenkungsanlagen	685.652,74
048700	Straßenbeleuchtung	407.432,86
049200	wasserbauliche Anlagen und Anlagen zum Hochwasserschutz	44.364,79
049310	Bahnhöfe, Buswartehallen, Sonstige Wartehallen	571.744,24
049600	Spring-, Trink- und Zierbrunnen	63.961,25
499000	Sonstige	9.392,98
1.2.6	Kunstgegenstände, Denkmäler	53.335,85
061900	Sonstige Kunstgegenstände	53.335,85
1.2.7	Maschinen, technische Anlagen, Fahrzeuge	564.636,98
071100	Dienstfahrzeuge	117.096,27
071500	Sonderfahrzeuge	59.303,64
071800	Zusatzgeräte für Fahrzeuge	6.775,68
072500	Technische Anlagen des Brand- und Hochwasser- und Katastrophenschutzes	11.910,94
072900	Sonstige Maschinen und technische Anlagen	8.387,40
073100	Betriebsvorrichtungen	361.163,05

1.2.8	Betriebs- und Geschäftsausstattung	697.427,76
082900	Sonst Betriebs- und Geschäftsausstattung	697.427,76
1.2.10	Geleistete Anzahlungen, Anlagen im Bau	4.381.196,55
096100	Anlagen im Bau	4.381.196,55
1.3	Finanzanlagen	3.751.712,41
1.3.1	Anteile an verbundenen Unternehmen	3.700.000,00
101200	Nichtbörsennotierte Anteile	3.700.000,00
1.3.7	Sonstige Wertpapiere des Anlagevermögens	51.506,17
131100	Börsennotierte Aktien	51.506,17
131200	Nichtbörsennotierte Aktien	0,00
1.3.8	Sonstige Ausleihungen	206,24
135100	Geschäftsanteile inländischer Kreditinstitute	150,00
136200	Geschäftsanteile sonstiger inländischer Bereich	56,24
2.	Umlaufvermögen	3.350.192,53
2.1	Vorräte	66.971,85
2.1.3	Fertige Erzeugnisse, fertige Leistungen und Waren	66.971,85
143300	Bauplätze (erschlossen)	66.971,85
2.2	Forderungen und sonstige Vermögensgegenstände	3.283.220,68
2.2.1	Öffentl.-rechtl. Forderungen, Forderungen aus Transferleistungen	2.748.568,54
151100	Gebührenforderungen gegen verbundene Unternehmen	719,39
151400	Gebührenforderungen gegen den öffentlichen Bereich	592,50
151500	Gebührenforderungen gegen private Unternehmen	1.720,37
151900	Gebührenforderungen gegen übrige Bereiche	3.380,00
152500	Beitragsforderungen gegen den private Unternehmen	17.220,30
152900	Beitragsforderungen gegen übrige Bereiche	11.183,99
153400	Steuerforderungen gegen den öffentlichen Bereich	127.579,43
153500	Steuerforderungen gegen private Unternehmen	565.608,64
153900	Steuerforderungen gegen übrige Bereiche	147.147,84
154400	Forderungen aus Transferleistungen gegen den öffentlichen Bereich	535.534,11
154420	Forderungen aus Transferleistungen gegen das Land	508.000,00
154430	Forderungen aus Transferleistungen gegen Gemeinden und Gemeindeverbände	-7.683,04
154480	Forderungen aus Transferleistungen gegen sonstige öffentliche Sonderrechnungen	4.466,13
154900	Forderungen aus Transferleistungen gegen übrige Bereiche	801.847,82

	155430	Sonst. öff.-rechtl. Forderungen gegen Gemeinden und Gemeindeverbände	21.207,91
	155500	Sonst. öff.-rechtl. Forderungen gegen private Unternehmen	2.694,00
	155900	Sonst. öff.-rechtl. Forderungen gegen übrige Bereiche	3.559,58
	155998	Umsetzung negative Forderungen/Verbindlichkeiten	17.807,46
	211100	Pauschalwertberichtigung auf Forderung	-14.017,89
2.2.2		Privatrechtliche Forderungen aus Lieferungen und Leistungen	278.409,91
	165500	Forderungen aus LUL gegen private Unternehmen	40.132,14
	165900	Forderungen aus LUL gegen übrige Bereiche	212.142,35
	169998	Umsetzung negative Forderungen/Verbindlichkeiten	26.135,42
2.2.3		Forderungen gegen verbundene Unternehmen	38.998,63
	161100	Forderungen aus LUL gegen verbundene Unternehmen	884,86
	171090	Sonstige Forderungen gegen verbundene Unternehmen	38.113,77
	171998	Umsetzung negative Forderungen/Verbindlichkeiten	0,00
2.2.5		Forderungen gegen Sondervermögen, Zweckverbände, ...	1.723,96
	163100	Forderungen aus LUL gegen Eigenbetriebe	156,96
	173998	Umsetzung negative Forderungen/Verbindlichkeiten	1.567,00
2.2.6		Forderungen gegen den sonstigen öffentlichen Bereich	30.721,33
	164300	Forderungen aus LUL gegen Gemeinden und Gemeindeverbände	148,34
	174990	Forderungen aus LUL gegen Sonstige	3.133,98
	174998	Umsetzung negative Forderungen/Verbindlichkeiten	27.439,01
2.2.7		Sonstige Vermögensgegenstände	184.798,31
	176190	Forderungen gegen private Unternehmen	668,04
	176350	Forderungen aus Sanierungsdarlehen	157.103,10
	176390	Sonstige Forderungen gegen den sonstigen inländischen Bereich	26.514,17
	179200	ungeklärte Zahlungsvorgänge (Niederschlagungen)	41.980,65
	179800	Sonstige Forderungen (Verwahrkonten)	513,00
	179898	Umsetzung negative Forderungen/Verbindlichkeiten	0,00
	212101	Einzelwertberichtigung auf Niederschlagungen	-41.980,65
4.		Rechnungsabgrenzungsposten	7.776,24
4.2		Sonstige Rechnungsabgrenzungsposten	7.776,24
	195100	Aktive Rechnungsabgrenzungsposten	7.776,24

Summe Aktiva 77.345.589,04

Passiva			
1.	Eigenkapital		37.591.333,51
1.1	Kapitalrücklage		42.936.089,28
	201100	Kapitalrücklage	42.936.089,28
1.3	Jahresüberschuss / Jahresfehlbetrag		-5.344.755,77
	203300	Jahresüberschuss / Jahresfehlbetrag	-5.344.755,77
2.	Sonderposten		23.373.583,34
2.2	Sonderposten zum Anlagevermögen		21.396.805,96
2.2.1	Sonderposten aus Zuwendungen		13.859.189,85
	231300	Sopo aus Zuwendungen von Sondervermögen	7.336,88
	231400	Sopo aus Zuwendungen vom öffentlichen Bereich	11.684.392,84
	231500	Sopo aus Zuwendungen vom privaten Bereich	2.167.460,13
2.2.2	Sonderposten aus Beiträgen und ähnlichen Entgelten		4.917.137,41
	232500	Sopo aus Beiträgen vom privaten Bereich	4.917.137,41
2.2.3	Sonderposten aus Anzahlungen für Anlagevermögen		2.620.478,70
	233100	Anzahlungen auf Sonderposten aus Zuwendungen	1.113.277,93
	233200	Anzahlungen auf Sonderposten aus Beiträgen und ähnlichen Entgelten	1.507.200,77
2.3	Sonderposten für den Gebührenaussgleich		36.262,89
	234100	Sopo für den Gebührenaussgleich	36.262,89
2.5	Sonderposten aus Grabnutzungsentgelten		1.846.545,49
	236100	Sopo für Grabnutzungsentgelte	1.846.545,49
2.7	Sonstige Sonderposten		93.969,00
	239900	Sopo Sonstige	93.969,00
3.	Rückstellungen		852.436,85
3.1	Rückstellungen für Pensionen und ähnliche Verpflichtungen		565.320,00
	242110	Pensionsrückstellungen	299.457,00
	242120	Beihilferückstellungen	84.507,00
	243100	Beschäftigte	14.039,00
	243200	Versorgungsempfänger	167.317,00
3.4	Sonstige Rückstellungen		287.116,85
	282100	Rückstellungen für Ersatzpflanzverpflichtung	26.112,21
	291100	Urlaubsrückstellungen	119.046,45
	292100	Überstundenrückstellungen	111.297,19
	293100	Altersteilzeitrückstellungen	30.661,00

4.	Verbindlichkeiten	15.486.121,33
4.2	Verbindlichkeiten aus Kreditaufnahmen	7.215.000,00
4.2.1	Verbindlichkeiten aus Kreditaufnahmen für Investitionen	7.215.000,00
	315108 Volksbank	1.420.000,00
	315148 Hypo	1.595.000,00
	315908 ISB Bank	4.200.000,00
4.5	Verbindlichkeiten aus Lieferungen und Leistungen	392.366,97
	355100 Verbindlichkeiten aus Lieferungen und Leistungen gegen private Unternehmen	339.323,00
	355998 Umsetzung negative Forderungen/Verbindlichkeiten	26.135,42
	359100 Verbindlichkeiten aus Lieferungen und Leistungen gegenüber übrigen Bereichen	26.908,55
4.7	Verbindlichkeiten gegenüber verbundenen Unternehmen	3.836,83
	351100 Verbindlichkeiten aus Lieferungen und Leistungen gegenüber verb. Unternehmen	3.836,83
	371998 Umsetzung negative Forderungen/Verbindlichkeiten	0,00
4.9	Verbindlichkeiten ggü Sondervermögen, Zweckverbänden ...	4.031,27
	353100 Verbindlichkeiten aus Lieferung und Leistung gegenüber Eigenbetrieben	2.464,27
	354400 Verbindlichkeiten gegenüber Zweckverbänden	0,00
	373998 Umsetzung negative Forderungen/Verbindlichkeiten	1.567,00
4.10	Verbindlichkeiten ggü dem sonstigen öffentlichen Bereich	7.685.906,82
	354200 Verbindlichkeiten aus Lieferung und Leistung gegenüber dem Land	575,12
	354300 Verbindlichkeiten gegenüber Gemeinden und Gemeindeverbänden	26,68
	354800 Verbindlichkeiten aus Lieferung und Leistung gegenüber sonst. öfftl Sonderr.	117,70
	364200 Verbindlichkeiten aus Transferleistungen gegenüber dem Land	-27.439,01
	374310 Verbindlichkeiten OG's an VG	7.680.339,98
	374900 Sonstige Verbindlichkeiten gegenüber dem sonstigen öffentlichen Bereich	4.847,34
	374998 Umsetzung negative Forderungen/Verbindlichkeiten	27.439,01
4.11	Sonstige Verbindlichkeiten	184.979,44
	376100 Sonstige Verbindlichkeiten gegen private Unternehmen	20,35
	376300 Sonstige Verbindlichkeiten gegen Sonstige	1.584,38
	379100 Verwahrgelder treuhänderische	7.343,26
	379110 Überzahlungen	2.264,09
	379120 Verwahrgelder Jagdpacht	131.996,86
	379200 Kautionen	23.963,04
	379898 Umsetzung negative Forderungen/Verbindlichkeiten	17.807,46
5.	Rechnungsabgrenzungsposten	42.114,01
	399100 Passive Rechnungsabgrenzungsposten	42.114,01

Summe Passiva 77.345.589,04

1. Rechtsgrundlagen

Der **Anhang** zum Jahresabschluss **zum 31. Dezember 2021** der **Stadt Kirchheimbolanden** wurde unter Beachtung des § 108 Abs. 2 Nr. 5 GemO der §§ 33 Nr. 5; 35 Abs. 2 und Abs. 6; 40 Abs. 2; 43; 44 Abs. 3 und Abs. 4; 45 Abs. 3 und Abs. 4; 46 Abs. 2 und Abs. 3; 47 Abs. 2; 48 GemHVO erstellt.

2. Gliederung des Jahresabschlusses

Die Gliederungsvorschrift der GemHVO fanden für die Ergebnisrechnung, die Finanzrechnung und die Bilanz uneingeschränkt Beachtung.

3. Abweichungen von den bisher angewandten Bilanzierungs- und Bewertungsmethoden

Bilanzierungs- und Bewertungsmethoden sind gegenüber dem Haushaltsvorjahr unverändert.

4. Einzelne Posten der Bilanz

Die hier gemachten Angaben entsprechen den gesetzlichen Vorschriften und der für die Verbandsgemeinde Kirchheimbolanden gültigen Dienstordnung (Dienstanweisungen etc.).

4.1 Anlagevermögen

4.1.1 Immaterielle Vermögensgegenstände

Die immateriellen Vermögensgegenstände wurden zum Bilanzstichtag durch eine Buchinventur erfasst. Sie sind in der Anlagenübersicht einzeln nachgewiesen. Zu Beginn des Haushaltsjahres betrug der Stand der immateriellen Vermögensgegenstände 1.250.668,13 €. Die planmäßigen Abschreibungen hierauf betragen -89.163,10 €. An Zugängen wurden insgesamt 274.241,41 € verbucht. Hierbei handelt es sich ausschließlich um Anzahlungen auf immaterielle Vermögensgegenstände für die Förderung von privaten Maßnahmen im Rahmen der Stadt-sanierungsmaßnahme "Historische Stadt". Weiterhin wurden 697.698,15 € für abgeschlossene Fördermaßnahmen im Jahr 2021 aktiviert und von Anzahlungen auf immaterielle Vermögensgegenstände auf geleistete Zuweisungen umgebucht.

Aufgrund dieser Veränderungen beläuft sich der Stand der immateriellen Vermögensgegenstände zum **31.12.2021** auf insgesamt **1.435.746,44 €**

Der Restbuchwert am 31.12.2021 setzt sich wie folgt zusammen:

	Stand 2020	Zugang/Abgang 2021	Umbuchungen 2021	Abschreibungen 2021	Stand 31.12.2021
1.1.1 Gewerbl. Schutzrechte u. ähnl. Rechte	176.925,17 €			3.922,03 €	173.003,14 €
1.1.2 Geleistete Zuwendungen	212.203,01 €		697.698,15 €	62.735,23 €	847.165,93 €
1.1.3 Gezahlte Investitionskostenzuschüsse	397.383,21 €			22.505,84 €	374.877,37 €
1.1.5 Anzahlungen auf imm. Vermögensgegenstände	464.156,74 €	274.241,41 €	-697.698,15 €		40.700,00 €
Gesamt:	1.250.668,13 €	274.241,41 €		89.163,10 €	1.435.746,44 €

4.1.2 Sachanlagevermögen

Das Sachanlagevermögen wurde zum Bilanzstichtag durch eine Buchinventur erfasst. Es wurde in der Anlagenübersicht einzeln nachgewiesen. Gegenüber dem Stand aus dem Vorjahr (69.065.600,73 € zum 31.12.2020) verringert sich das Sachanlagevermögen um insgesamt 265.439,31 € auf nunmehr 68.800.161,42 € zum 31.12.2021.

Bei nachfolgenden Bilanzpositionen sind **direkte Zugänge und Abgänge** zu verzeichnen:

1.2.2	Sonstige unbebaute Grundstücke und grundstücksgleiche Rechte	103.972,45 €	7.590,00 €	Grünfläche Am Thielwoog, Pl.Nr. 2879/16, unentgeltlicher Erwerb (AN0040786)
			98.900,00 €	Grünfläche Am Thielwoog, Pl.Nr. 2879/18 unentgeltlicher Erwerb (AN0040787)
			-1.226,03 €	Verkauf Ackerland Rechts der Breitstraße Pl.Nr. 2947/3 (AN0025168)
			-702,67 €	Verkauf Grünland Am Schafbrunnen, Pl.Nr. 3002 (AN0025239)
			-588,85 €	Vermessungs- und Notarkosten, Pl.Nr. 2755 wegen Zusammenlegung von Grundstücken für das NBG "Im Schlüssel" (AN0038897)
1.2.3	Bebaute Grundstücke und grundstücksgleiche Rechte	-99.951,32 €	29,39 €	Gebäude Kita Villa Kunterbunt (AN0033534), nachträgliche Anschaffungskosten
			4.135,54 €	Erweiterung Pflasterfläche für Urnenstelen, Friedhof (AN0039343)
			-104.116,25 €	Verkauf Anwesen Neumayer Straße 4, Pl.Nr. 286 und 287 (AN0034190 u. AN0034191)
1.2.4	Infrastrukturvermögen	538.103,25 €	-349,50 €	Verkauf Fußweg Am Thielwoog, Pl.Nr. 2873/5 (AN0026019)

			1.546,04 €	Erneuerung Straßeneinläufe Albrecht-Dürer-Straße (AN0031211)
			12.661,56 €	Erneuerung Straßeneinläufe Dr.-Heinrich-von-Brunck-Straße (AN0031267)
			-2.500,00 €	Korrektur Fläche, unentgeltlicher Erwerb Dr.-Carl-Glaser-Straße (AN0038751)
			-1.134,00 €	Verkauf Teilfläche aus Parkplatz Am Thielwoog, Pl.Nr. 3039/14 (AN0039717 und AN0039951)
			6.148,77 €	2 Straßenlampen Fußweg Albrecht-Dürer-Straße, (AN0040165 und AN0040166)
			6.450,00 €	Teilflächen Robert-Bosch-Straße aus Pl.Nr. 2237/6, 2238/5 + 2239/5, unentgeltlicher Erwerb/Schenkung (AN0040195 bis AN0040197)
			7.820,00 €	Fußweg Am Thielwoog, Pl.Nr. 2879/17 u. 2879/19 unentgeltlicher Erwerb (AN0040788 u. AN0040789)
			292.100,00 €	Gemeindestraße Am Thielwoog, Pl.Nr. 2879/22, unentgeltlicher Erwerb (AN0040790)
			196.995,74 €	Aufbau/Fahrbahn Gemeindestraße Am Thielwoog, unentgeltlicher Erwerb (AN0040793)
			18.364,64 €	8 Straßenlampen Am Thielwoog, unentgeltlicher Erwerb (AN0040794 bis AN0040801)
1.2.7	Maschinen, technische Anlagen, Fahrzeuge	1.534,24 €		
			-4.029,01 €	Verkauf PKW Ford, KIB-ST 31 / Bauhof (AN0029603)
			5.563,25 €	Erwerb Mehrzweckstreuer Stoll / Bauhof (AN0039770)
1.2.8	Betriebs- und Geschäftsausstattung	16.184,60 €		
			1.739,54 €	Wärmepumpentrockner Miele / Kita Louhans (AN0039990)
			1.451,80 €	Schaukelbock / Spielplatz Kahlenberg (AN0039992)
			4.128,11 €	Outdoor Medienrückgabebox / Bücherei (AN0040021)
			2.987,82 €	Rondo Wandregal mit Zubehör / Bücherei (AN0040062)
			2.488,80 €	Sitzgruppe Leseflugzeug / Bücherei (AN0040063)
			3.388,53 €	Aufsitzmäher Stihl / Friedhof (AN0040095)
1.2.10	Geleistete Anzahlungen, Anlagen im Bau	1.140.864,97 €		
			169.718,71 €	Wiederherrichtung Terrassengarten (AN0017268)
			277.652,55 €	Wiederherrichtung Schlossgarten Parkpflegewerk (AN0017276)

2.470,49 €	Erschl. Gewerbegebiet Bischheimer Kreuzung Süd (AN0029837)
48.240,82 €	Generalsanierung Kita "Louhans" (AN0037817)
58.488,10 €	Neugest. Spielplatz "Zur Güldengew." (AN0038364)
383.245,50 €	Erschl. NBG "Im Schlüssel", 2. BA (AN0039089)
5.526,48 €	Umgestaltung Dr.-Edeltraud-Sießl-Allee / Louis-Steitz-Straße (AN0039507)
6.424,22 €	Neugest. Grab "Giuliani" / Friedhof (AN0039801)
3.560,28 €	Erweiterung Friedhof, 5 Urnenstelen (AN0039852)
73.880,00 €	Erwerb Bauerwartungsland NBG "Im Schlüssel", 2. BA (AN0039880)
35.713,84 €	Herrichtung Waldkindergarten (AN0039922)
22.053,59 €	Neugestaltung Römerplatz (AN0039926)
5.584,19 €	Neubau Kita "Louhans" (AN0040046)
16.262,81 €	Umgestaltung Bushaltestelle Hitzfeldstraße (AN0040059)
32.043,39 €	Ausbau Leibnizstraße und Dr.-Heinrich-von-Brunck Straße (AN0040167)

Zugänge und Abgänge zusammen: 1.700.708,19 €

Weiterhin ergeben sich durch die **Aktivierung verschiedener Anlagen im Bau** folgende Zugänge:

1.2.2	Unbebaute Grundstücke und grundstücksgleiche Rechte	48.601,50 €	Ovaler Platz im Schlossgarten (AN0040722)
1.2.3	Bebaute Grundstücke und grundstücksgleiche Rechte	25.988,86 €	Gebäude mit Überdachung/Terrasse, Waldkindergarten (AN0040717)
1.2.7	Maschinen, technische Anlagen, Fahrzeuge	75.719,71 €	Bühne im Schlossgarten (AN0040721)
1.2.8	Betriebs- und Geschäftsausstattung	1.754,51 € 25.427,92 €	Küchenblock / Waldkindergarten (AN0040719) 8 Bänke Lindenallee / Terrassengarten (AN0040728 - AN40735)

Aktivierungen zusammen: 177.492,50 €

zusammen: 1.878.200,69 €

Von diesen 1.878.200,69 € sind die planmäßigen und außerplanmäßigen Abschreibungen und die Aktivierungs- und Umbuchungen abzusetzen:

Abschreibungen:	-1.681.642,86 €	Planmäßige Abschreibungen
Aktivierungsbuchungen:	-177.492,50 €	von 1.2.10 Anlagen im Bau -48.601,50 € auf 1.2.2 Sonstige unbebaute Grundstücke etc. -25.988,86 € auf 1.2.3 Sonstige bebaute Grundstücke etc. -75.719,71 € auf 1.2.7 Maschinen, techn. Anlagen, Fahrzeuge -27.182,43 € auf 1.2.8 Betriebs- und Geschäftsausstattung
Anlagenabgänge:	-244.866,34 €	Generalsanierung / Kindertagesstätte Louhans (AN0037817) - Ausbuchung vergeblicher Planungs- und Unterhaltungskosten, Generalsanierung wird nicht durchgeführt, Neubau wird geplant (siehe Beschluss Stadtrat Kibo vom 18.02.2021) - AO Aufwand
	-21.108,64 €	Wiederherrichtung Schlossgarten, Parkpfliegewerk (AN0017276) Ausbuchung Unterhaltungskosten für Umgrenzungsmauer etc. - AO Aufwand
	-16.729,48 €	Wiederherrichtung Terrassengarten (AN0017268) Ausbuchung nicht aktivierungsfähiger Kosten - AO Aufwand
	-5.829,19 €	Wald-Kindergarten (AN0039922) Ausbuchung nicht aktivierungsfähiger Kosten - AO Aufwand
	4.029,01 €	aufgelaufene Abschreibungen auf Anlagenabgang durch Verkauf PKW Bauhof (AN0029603)
Umbuchungen:	0,00 €	
= Veränderungen Sachanlagevermögen	-265.439,31 €	

4.1.3 Finanzanlagen

Die Finanzanlagen wurden zum Bilanzstichtag durch eine Buchinventur erfasst. Einzige Änderung im Jahr 2021 ist die Ausbuchung der Bürgerbräu Aktie in Höhe von 500 € aufgrund Insolvenzverfahren der Bürgerbräu Wolnzach AG (siehe Aktenvermerk vom 14.12.2021).

Bilanzposition	Stand 01.01.2021	Zugang 2021	Abgang 2021	Stand 31.12.2021
1.3.1 Anteile an verbundenen Unternehmen				
Stammkapital PUS	3.700.000,00 €			3.700.000,00 €
1.3.7 Sonstige Wertpapiere				
Aktien Bayer AG	49.280,00 €			49.280,00 €
Aktien Lanxess AG	2.226,17 €			2.226,17 €
Aktien Bürgerbräu AG, Wolnzach	500,00 €		500,00 €	0,00 €
1.3.8 Sonstige Ausleihungen				
Geschäftsanteile Neumühle	56,24 €			56,24 €
Geschäftsanteile Volksbank Alzey	150,00 €			150,00 €
Gesamtbetrag Finanzanlagen	3.752.212,41 €	0,00 €	500,00 €	3.751.712,41 €

4.2 Umlaufvermögen

4.2.1 Vorräte

Die Vorräte (Bauplätze) sind zum Bilanzstichtag durch Buchinventur erfasst. Dadurch ergaben sich im abgelaufenen Jahr folgende Veränderungen:

	Stand zum 31.12.2020	Veränderungen 2021		Stand zum 31.12.2021
		Zugang / Abgang	Verkauf	
Bauplatz PINr 1689/16 Dr.-Edeltraut-Sießl-Allee	78,97 €			78,97 €
Bauplatz PINr 1800/12 Rathausplatz	15.165,66 €			15.165,66 €
Bauplatz PINr 1426/4 Mühlstraße	15.796,18 €			15.796,18 €
Bauplatz PINr 1429/2 Mühlstraße	29.795,71 €			29.795,71 €
Bauplatz PINr 1135/98 Bahnhofstraße	6.135,33 €			6.135,33 €
Industrie- und Gewerbegrundstück Kaiserstraße, Pl.Nr. 3704/22	393.794,20 €		393.794,20 €	0,00 €
	460.766,05 €	0,00 €	393.794,20 €	66.971,85 €

4.2.2 Forderungen und sonstige Vermögensgegenstände

Die Forderungen und sonstigen Vermögensgegenstände wurden durch eine Buchinventur zum Bilanzstichtag nachgewiesen. Hierzu können die Bestandsnachweise aus den Nebenbuchhaltungen herangezogen werden. Forderungen und sonstige Vermögensgegenstände wurden grundsätzlich mit dem Nennwert angesetzt.

Die in der Bilanz zum 31.12.2021 ausgewiesenen offenen Forderungen betragen insgesamt:

3.283.220,68 €

Dieser Betrag setzt sich wie folgt zusammen:

2.2.1 Öffentlich-rechtliche Forderungen, Forderungen aus Transferleistungen	2.748.568,54 €
2.2.2 Privatrechtliche Forderungen aus Lieferungen und Leistungen	278.409,91 €
2.2.3 Forderungen gegen verbundene Unternehmen	38.998,63 €
2.2.5 Forderungen gegen Sondervermögen, Zweckverbände etc.	1.723,96 €
2.2.6 Forderungen gegen den sonstigen öffentlichen Bereich	30.721,33 €
2.2.7 Sonstige Forderungen	27.695,21 €
2.2.7 Forderungen aus Sanierungsdarlehen	157.103,10 €

Eventuelle Differenzen zur Offenen-Posten-Liste Forderungen ergeben sich daraus, dass in dieser Liste auch negative Forderungen als Rückstände ausgewiesen werden (z. B. Rückzahlungen aus Abrechnung von Mietnebenabgaben und Konzessionsabgaben) bzw. negative Verbindlichkeiten (= Forderungen) und Niederschlagungen nicht enthalten sind. Auch Wertberichtigungen auf Forderungen werden dort nicht berücksichtigt.

Wertberichtigungen auf Forderungen

Gem. § 33 Abs. 1 Nr. 3 GemHVO sind auch die Forderungen vorsichtig zu bewerten. Erkenntnisse über Risiken und Verluste sind im Jahresabschluss zu berücksichtigen. Die Wertberichtigungen aufgrund derartiger Informationen sind nach den Grundsätzen ordnungsgemäßer Buchführung zeitnah zu buchen. Sie sind bei den Forderungen durch Einzel- oder Pauschalwertberichtigungen vorzunehmen (siehe Anlage 2 zur Dienstordnung unter Punkt 7.5 der Dienstanweisung Rechnungswesen).

Ab dem Jahr 2016 werden alle niedergeschlagenen Forderungen (Konto 179200) zu 100 % wertberichtigt (= Einzelwertberichtigung).

Die einzelwertberichtigten Forderungen in 2021 verteilen sich auf folgende Bereiche:	Betrag	Anteil
Benutzungsgebühren / Kindertagesstätte Louhans	195,40 €	0,47%
Benutzungsgebühren / Kindertagesstätte Ritten	261,12 €	0,62%
Benutzungsgebühren / Kindertagesstätte Villa Kunterbunt	441,42 €	1,05%
Kostenersatz für Mittagessen / Kindertagesstätte Ritten	144,00 €	0,34%
Kostenersatz für Mittagessen / Kindertagesstätte Villa Kunterbunt	388,00 €	0,92%
Verkaufserlöse / Stadtbibliothek	42,19 €	0,10%
Nutzungsentgelt für öffentliche Parkflächen / Straßen, Wege, Plätze	10,00 €	0,02%
Schadenersätze / Straßen, Wege, Plätze	18.306,49 €	43,61%
Mieteinnahmen / Mietwohngrundstücke	59,20 €	0,14%
Kostenerstattungen / Mietwohngrundstücke	152,69 €	0,36%
Pachteinnahmen / unbebaute Grundstücke	245,70 €	0,59%
Erträge / Heimatfeste	800,00 €	1,91%
Einnahmen aus Holzverkauf / Stadtwald	271,08 €	0,65%
Grabherstellungskosten / Friedhof	83,31 €	0,20%
Gewerbsteuer	16.065,55 €	38,27%
Zinsen aus Gewerbesteuer	3.888,00 €	9,26%
Hundesteuer	626,50 €	1,49%
Gesamt:	41.980,65 €	100,00%

Weiterhin wurde eine pauschale Wertberichtigung für das allgemeine Ausfallrisiko werthaltiger Forderungen vorgenommen. Hierdurch werden Risiken berücksichtigt, welche zum Abschlussstichtag zwar noch nicht bekannt sind, aber nach der Erfahrung mit einer gewissen Wahrscheinlichkeit eintreten werden. Die verbliebenen Forderungen werden pauschal mit 1 % wertberichtigt (= Pauschalwertberichtigung). Ausgenommen sind hier Forderungen aus Zuwendung und ähnlichen Forderungen. **Im aufgelaufenen Jahr wurden Forderungen in Höhe von 14.017,89 € pauschalwertberichtigt (Konto 565520).**

Öffentlich-rechtliche Forderungen, Forderungen aus Transferleistungen

Bei den zum 31.12.2021 ausgewiesenen öffentlichen-rechtlichen Forderungen (2.748.568,54 €) handelt es sich zum einen um rückständige Steuerforderungen aus Vorjahren (712.756,48 €), zum anderen um die noch ausstehenden Beträge aus der Abrechnung der Gemeindeanteile an der Einkommensteuer und der Umsatzsteuer und den Ausgleichsleistungen (rd. 127.000 €). Hier erfolgt die Abrechnung immer im Januar des Folgejahres; der Ertrag ist jedoch dem eigentlichen Haushaltsjahr zuzurechnen. Daneben bestehen zum 31.12.2021 noch Forderungen in Höhe von 801.847,21 € gegenüber dem Land aus Zuweisungen "Barockstadt", für die Stadtsanierung (535.534,11 €) und aus dem Investitionsstock für die Sanierung der Stadtmauer (508.000 €).

4.2.3 Liquide Mittel

Die Kassengeschäfte der Stadt Kirchheimbolanden werden im Rahmen der Einheitskasse von der Verbandsgemeindekasse Kirchheimbolanden wahrgenommen. Die Ausweisung von Kassenbeständen und Bankguthaben erfolgt deshalb nur in der Bilanz der Verbandsgemeinde Kirchheimbolanden. Die Kassenminusbestände der Stadt erscheinen in der Bilanz als Verbindlichkeiten gegenüber der Verbandsgemeinde, evtl. Kassenplusbestände würden als Forderungen gegenüber der Verbandsgemeinde (siehe hierzu Punkt 4.7).

4.3 Aktiver Rechnungsabgrenzungsposten

Es bestehen aktive Rechnungsabgrenzungsposten in Höhe von 7.776,24 €. Diese setzen sich aus Beamtengehältern, Ehrensoldzahlungen und Vorauszahlungen für Versorgungsumlagen für Januar 2022 zusammen, die bereits im Dezember 2021 ausgezahlt wurden.

4.4 Eigenkapital

Das Eigenkapital wurde zum Nennwert angesetzt und spiegelt den Saldo zwischen der Aktivseite der Bilanz abzüglich der Sonderposten, Rückstellungen, Verbindlichkeiten und Rechnungsabgrenzungsposten wider. In der nachfolgenden Tabelle wird die Entwicklung des Eigenkapitals seit Einführung der Doppik dargestellt:

Bilanz zum	Bilanzsumme	Eigenkapital	Eigenkapitalquote
01.01.2009	67.796.608,33 €	46.626.250,38 €	68,77%
31.12.2009	67.609.312,97 €	37.812.375,53 €	55,93%
31.12.2010	68.964.166,10 €	37.080.479,98 €	53,77%
31.12.2011	73.469.796,31 €	44.564.850,03 €	60,66%
31.12.2012	75.962.853,66 €	45.058.929,04 €	59,32%
31.12.2013	80.004.785,05 €	49.299.979,83 €	61,62%
31.12.2014	79.142.156,16 €	46.239.127,19 €	58,43%
31.12.2015	79.552.003,33 €	39.109.437,62 €	49,16%
31.12.2016	80.451.312,83 €	38.198.849,38 €	47,48%
31.12.2017	80.555.212,41 €	41.162.464,38 €	51,10%
31.12.2018	80.317.285,41 €	34.593.396,43 €	43,07%
31.12.2019	79.077.714,10 €	34.943.004,23 €	44,19%
31.12.2020	78.858.828,35 €	42.936.089,28 €	54,45%
31.12.2021	77.345.589,04 €	37.591.333,51 €	48,60%

4.4.1 Kapitalrücklage

Zum Bilanzstichtag **31.12.2021** beträgt die **Kapitalrücklage 42.936.089,28 €**. Sie ist gegenüber dem Vorjahr (2020: 34.943.004,23 €) um 7.993.085,05 € gestiegen. Ursache hierfür ist die Verrechnung des Überschusses aus 2020 (7.993.085,05 €) mit der Kapitalrücklage. Durch die Änderung des § 18 GemHVO sind ausgewiesene Jahresüberschüsse bzw. Jahresfehlbeträge im Haushaltsfolgejahr direkt mit der Kapitalrücklage zu verrechnen. Ein Ergebnisvortrag erfolgt nicht mehr.

4.4.2 Jahresüberschuss / Jahresfehlbetrag

Der Jahresfehlbetrag für 2021 beträgt lt. Ergebnisrechnung -5.344.755,77 €

Gegenüber dem Vorjahr bedeutet dies eine Verschlechterung um über 13 Mio € (2020: Jahresüberschuss 7.993.085,05 €). Weitere Angaben zur Ergebnisrechnung können dem Rechenschaftsbericht entnommen werden.

4.5 Sonderposten

Die Sonderposten wurden mit den ursprünglichen Zuführungsbeträgen abzüglich der bis zum Bilanzstichtag vorzunehmenden Auflösungen angesetzt.

4.5.1 Sonderposten für Belastungen aus dem kommunalen Finanzausgleich

Es wurden keine Sonderposten für Belastungen aus dem kommunalen Finanzausgleich gebildet.

4.5.2 Sonderposten zum Anlagevermögen

Die Entwicklung der Sonderposten zum Anlagevermögen ist der nachfolgenden Übersicht zu entnehmen.

Die in der Bilanz zum 31.12.2021 ausgewiesenen **Sonderposten zum Anlagevermögen** betragen insgesamt:

21.396.805,96 €

Dieser Betrag setzt sich wie folgt zusammen:

2.2.1	Sonderposten zum Anlagevermögen aus Zuwendungen - Stand 31.12.2020	13.264.220,14 €
2.2.1	Planmäßige Auflösung 2021 auf Sopo aus Zuwendungen	-528.939,38 €
2.2.1	Zuschreibung 2021 / SOPO LZW für Outdoor-Medienrückgabebox, Stadtbibliothek (AN0040202)	1.900,00 €
2.2.1	Zuschreibung 2021 / SOPO Korrektur Zuweisung aus unentgeltlichem Erwerb, Dr.-Carl-Glaser-Straße (AN0038753, Fläche war ursprünglich mit falschem Wert berechnet)	-2.500,00 €

2.2.1	Zuschreibung 2021 / SOPO Zuweisung aus unentgeltlichem Erwerb Robert-Bosch-Straße (AN0040198 bis AN0040200)	6.450,00 €
2.2.1	Zuschreibung 2021 / SOPO Zuweisung aus unentgeltlichem Erwerb, NBG "Im Vogelsang 2" (Straße, Fußweg, Straßenbeleuchtung und Fußweg Am Thielwoog, AN0040802 bis AN0040815)	621.770,38 €
2.2.1	Passivierung 2021 / LZW Historische Stadt für private Fördermaßnahmen (AN0040263 bis AN0040265 und AN0040764)	488.388,71 €
2.2.1	Passivierung 2021 / LZW Denkmalpflege Ovaler Platz Schlossgarten (AN0040724)	1.400,00 €
2.2.1	Passivierung 2021 / Spende von Privat für 8 Bänke Terrassengarten (AN0040741 bis AN0040748)	7.000,00 €
2.2.1	Umbuchung 2021 / Ausbuchung Spende von Privat für Bürgerbräuaktie, AO-Ertrag (AN0019555)	-500,00 €
	2.2.1 Gesamtbetrag	13.859.189,85 €
2.2.2	Sonderposten zum Anlagevermögen aus Beiträge und ähnl. Entgelten - Stand 31.12.2020	5.230.171,71 €
2.2.2	Planmäßige Auflösung 2021 auf Sopo aus Beiträgen und ähnlichen Entgelten	-341.411,76 €
2.2.2	Passivierung 2021 / SOPO aus WKB Ausbau für Gehwege Dr.-Carl-Glaser-Straße (AN0040229)	3.651,74 €
2.2.2	Passivierung 2021 / SOPO aus WKB Ausbau für Fahrbahn Gasstraße (AN0039371)	495,80 €
2.2.2	Passivierung 2021 / SOPO aus WKB Ausbau Straßenbel. Ernst-Kiefer-St. (AN0039854 bis AN0039859)	24.229,92 €
	2.2.2 Gesamtbetrag	4.917.137,41 €
2.2.3	Sonderposten zum Anlagevermögen aus Anzahlungen für Anlagevermögen - Stand 31.12.2020	2.967.759,87 €
2.2.3	Zuschreibung 2021 / Wiederkehrende Ausbaubeiträge für Stadtstraßen (AN0037043)	28.377,46 €
2.2.3	Zuschreibung 2021 / Anteil Erschließungsbeiträge Industrie- und Freizeitpark (AN0017420)	68.803,56 €
2.2.3	Zuschreibung 2021 / KE für landespfleg. Ausgleich "Industrie- und Freizeitpark" (AN0037973)	41.864,60 €
2.2.3	Zuschreibung 2021 / Landeszuweisung für Terrassengarten (AN0017435)	11.000,00 €
2.2.3	Zuschreibung 2021 / Spenden von Privat für Terrassengarten (AN0031644)	44.800,00 €
2.2.3	Zuschreibung 2021 / Spenden vom öffentlichen Bereich für Terrassengarten (AN0037626)	2.000,00 €
2.2.3	Zuschreibung 2021 / Spenden von Privat für Bronzeplastik (AN0040241)	9.100,00 €
2.2.3	Zuschreibung 2021 / Spenden von Privat für Matchspielplatz Kita Villa Kunterbunt (AN0040242)	2.500,00 €
2.2.3	Passivierung 2021 / Umb. auf 2.2.1 Sopo zum Anlagevermögen aus Zuwendungen	-496.788,71 €
2.2.3	Passivierung 2021 / Umb. auf 2.2.2 Sopo zum Anlagevermögen aus Beiträgen und ähnl. Entgelten	-51.823,08 €
2.2.3	Umbuchung 2021 / Ausbuchung Teilbetrag LZW Übermittagsbetreuung Kita, AO-Ertrag (AN0037818)	-7.115,00 €
	2.2.3 Gesamtbetrag	2.620.478,70 €

4.5.3 Sonderposten für den Gebührenaussgleich

Ausgewiesen ist hier die sogenannte **Feldwegeunterhaltungsrücklage** in Höhe von **36.262,89 €**

Im Haushaltsjahr 2021 entstand im Feldwegeetat (Produkt 5.5.5.90) insgesamt ein Überschuss in Höhe von 2.270,44 €, der am Jahresende dem Sonderposten "Feldwege" zugeführt wurde (AN0038460).

4.5.4 Sonderposten aus Grabnutzungsentgelten

Die Veränderungen bei diesem Sonderposten in Höhe von insgesamt 159.405,57 € setzen sich aus der ertragswirksamen Auflösung der vorhandenen Sonderposten (- 61.716,50 €), der Neubildung von Sonderposten für Grabnutzungsentgelte (+ 224.831,00 €) und der Räumung bzw. Rückgabe von Gräbern vor Ablauf der Liegezeit auf dem Friedhof zusammen (Anlagenabgang - 15.624,80 € abzüglich aufgelaufene Auflösungen + 11.915,87 €).

4.5.5 Sonstige Sonderposten

Die Veränderungen bei den sonstigen Sonderposten in Höhe von -3.963,91 € setzen sich wie folgt zusammen

Der Restbuchwert am 31.12.2021 setzt sich wie folgt zusammen:

	Stand 2020	Zugang/Abgang 2021	Abschreibungen 2021	Stand 31.12.2021
Landespfleger. Ausgleichsmaßn. NBG "Bärenhalde" - Bepflanzung (AN0019139)	1.082,75 €		1.082,75 €	0,00 €
Landespfleger. Ausgleichsmaßn. Bischheimer Kreuzung Süd (AN0036693)	18.246,69 €		793,33 €	17.453,36 €
Landespfleger. Ausgleichsmaßn. NBG "Im Schlüssel" (AN0036701)	19.053,21 €		2.381,65 €	16.671,56 €
Landespfleger. Ausgleichsmaßn. NBG "Glaserstraße" (AN0040246)	20.853,94 €		1.390,52 €	19.463,42 €
Sonderposten Dr.-Chormann-Fonds (AN0038469)	30.679,56 €	2.018,04 €		32.697,60 €
Sonderposten Vermächtnis Helfrich (AN0038470)	8.016,76 €	-333,70 €		7.683,06 €
Gesamt:	97.932,91 €	1.684,34 €	5.648,25 €	93.969,00 €

4.6 Rückstellungen

Hier werden die Rückstellungen für Pensionen und ähnliche Verpflichtungen ausgewiesen. Diese setzen sich wie folgt zusammen bzw. zeigen folgende Entwicklung:

	Stand 31.12.2020	Zuführung 2021	Auflösung 2021	Stand 31.12.2021
3.1 Pensionsrückstellungen für Versorgungsempfänger	308.222,00 €		8.765,00 €	299.457,00 €
3.1 Beihilferückstellung für Versorgungsempfänger	104.788,00 €		20.281,00 €	84.507,00 €
3.1 Pensionsrückstellungen für aktive und passive Ehrenbeamte	5.875,00 €	8.164,00 €		14.039,00 €
3.1 Pensionsrückstellungen für Ehrensoldempfänger	172.407,00 €		5.090,00 €	167.317,00 €

3.4	Altersteilzeitrückstellungen	0,00 €	30.661,00 €		30.661,00 €
3.4	Urlaubsrückstellungen für Bedienstete	61.571,19 €	57.475,26 €		119.046,45 €
3.4	Überstundenrückstellungen für Bedienstete	105.880,94 €	5.416,25 €		111.297,19 €
3.4	Rückstellung für Ersatzpflanzungsverpflichtung Friedwald	16.414,62 €	9.697,59 €		26.112,21 €
Gesamt:		775.158,75 €	111.414,10 €	34.136,00 €	852.436,85 €

Die Berechnung der Rückstellungsbeträge erfolgt durch die Kommunale Versorgungskasse der Pfälzischen Pensionsanstalt nach den maßgeblichen Berechnungsgrundlagen.

4.7 Verbindlichkeiten

Die Verbindlichkeiten wurden zum Rückzahlungsbetrag durch eine Buchinventur zum Bilanzstichtag angesetzt. Hierzu können die Bestandsnachweise aus den Nebenbuchhaltungen herangezogen werden.

Verbindlichkeiten (VB) insgesamt zum 31.12.2021		15.486.121,33 €	Lt. Übersichten	Lt. OP-Listen	negative Verbindlichkeiten	negative Forderungen
4.2.1	VB aus Kreditaufnahmen für Investitionen	7.215.000,00 €	7.215.000,00 €			
4.5	VB aus Lieferungen und Leistungen	392.366,97 €		366.231,55 €	24.278,06 €	1.857,36 €
4.7	VB ggü verbundenen Unternehmen	3.836,83 €		3.836,83 €		
4.9	VB ggü Sondervermögen, Zweckverbände etc.	4.031,27 €		2.464,27 €	1.567,00 €	
4.10	VB ggü dem sonst. öffentlichen Bereich	7.685.906,82 €	7.680.339,98 €	-21.872,17 €	27.439,01 €	
4.11	Sonstige Verbindlichkeiten	184.979,44 €	163.303,16 €	3.868,82 €		17.807,46 €
			15.058.643,14 €	354.529,30 €	53.284,07 €	19.664,82 €

Verbindlichkeiten aus Kreditaufnahmen für Investitionen

Im Jahr 2021 musste kein neues Darlehen zur Finanzierung von Investitionsmaßnahmen aufgenommen werden. Aufgrund der ordentlichen Schuldentilgung in Höhe von 580.000 € sinken die Investitionsdarlehen auf dann 7.215.000 € zum 31.12.2021.

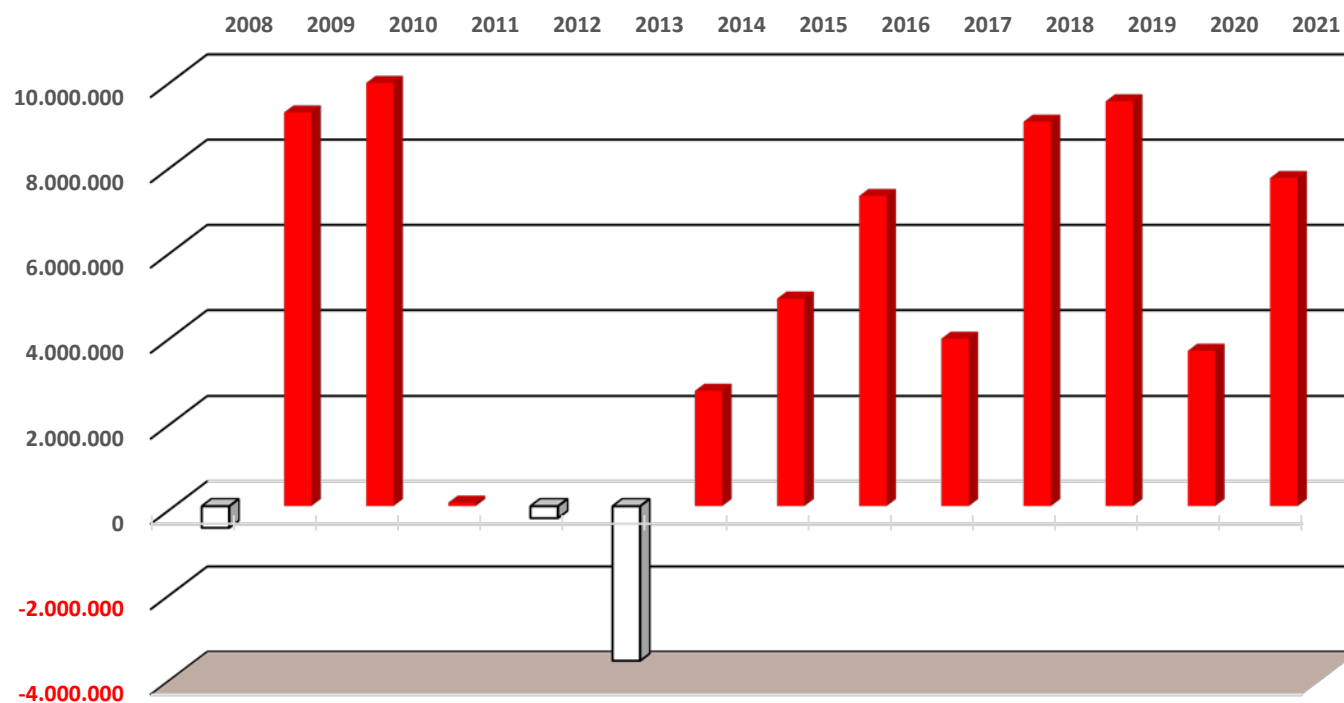
Verbindlichkeiten aus Lieferungen und Leistungen

Der relativ hohe Betrag an Verbindlichkeiten aus Lieferungen und Leistungen hängt mit verspätet eingegangenen größeren Rechnungen für die Erschließung des Neubaugebietes "Im Schlüssel" (177.700 €) und die Unterhaltung bzw. den Ausbau von Stadtstraßen (ca. 89.000 €) zusammen. Diese konnten erst Anfang des Jahres 2022 beglichen werden.

Verbindlichkeiten gegenüber dem sonstigen öffentlichen Bereich

Die hierin enthaltenen Verbindlichkeiten der Stadt gegenüber der Verbandsgemeinde aus Krediten zur Liquiditätssicherung im Rahmen der Einheitskasse erhöhen sich im Jahr 2021 von 3.627.555,02 € um 4.052.784,96 € auf 7.680.339,98 €.

Entwicklung der Verbindlichkeiten an die Verbandsgemeinde Kirchheimbolanden



Jahr	€
2008	-506.239,52
2009	9.216.589,04
2010	9.909.674,06
2011	79.116,44
2012	-277.966,59
2013	-3.623.907,21
2014	2.702.258,81
2015	4.849.785,08
2016	7.259.402,68
2017	3.910.071,96
2018	9.001.399,17
2019	9.480.831,11
2020	3.627.555,02
2021	7.680.339,98

Sonstige Verbindlichkeiten

Hierbei handelt es sich in erster Linie um die Verbuchung der Verwahrkonten und der Kautionen der Stadt Kirchheimbolanden.

4.8 Passiver Rechnungsabgrenzungsposten

Es bestehen passive Rechnungsabgrenzungsposten in Höhe von 42.114,01 €

Diese setzen sich überwiegend aus Zinsen und Verwaltungskosten für Sanierungsdarlehen, Entgelte für Nutzungsrechte an Grundstücken sowie Überzahlungen bei Mieten, Pachten, Steuereinnahmen und wiederkehrenden Ausbaubeiträgen zusammen.

Die Bewertung erfolgte mit dem Nominalwert der Einzahlungen des Haushaltsjahres oder der Haushaltsvorjahre, die Haushaltsfolgejahre betreffen.

5. Zusammenfassung

Die Gesamtsummen der Bilanz haben sich wie folgt entwickelt:

	Stand 31.12.2020	Stand 31.12.2021	Differenz
Aktiva / Passiva	78.858.828,35 €	77.345.589,04 €	-1.513.239,31 €

6. Anlagen zum Anhang

- 6.1 Übersicht über die Grundstücke mit eingeschränkter Nutzung gem. § 48 Abs. 2 Nr. 7 GemHVO
- 6.2 Übersicht über eingeräumte Rechte an fremden Grundstücken (entgeltlich/unentgeltlich)
- 6.3 Übersicht über altlastenverdächtige Grundstücke gem. § 48 Abs. 2 Nr. 8 GemHVO
- 6.4 Übersicht über die Mitglieder des Stadtrates gem. § 48 Abs. 2 Nr. 23 GemHVO
- 6.5 Übersicht über Beteiligungen und Sondervermögen gem. § 48 Abs. 2 Nr. 20 GemHVO
- 6.6 Übersicht über die übernommenen Bürgschaften gem. § 48 Abs. 2 Nr. 10 GemHVO
- 6.7 Erläuterungen zu der Subsidiärhaftung aus der Zusatzversorgung von Arbeitnehmerinnen und Arbeitnehmern gem. § 48 Abs. 2 Nr. 16 GemHVO und Übersicht über die durchschnittliche Zahl der Beamtinnen und Beamten sowie der Arbeitnehmerinnen und Arbeitnehmer im Haushaltjahr gem. § 48 Abs. 2 Nr. 22 GemHVO

6.1 Grundstücke mit eingeschränkter Nutzung

Gde.	An-Nummer	Pl.Nr.	(m²)	Lage	Nutzungen	Rechte	Blatt	BV	Lfd.Nr. (Baulasten)	Änderung	
08	AN0025299	2	18	78.297	Schloßgarten	Park-u.Gartenanlage, Weinberg	Dienstbarkeit f. Sozialstiftung BASF, Verflechtung Schloßgarten für die Dauer v. 200 Jahren zu erhalten. Recht Abt. II lfd.-Nr. 12, Grunddienstbarkeit (Geh-Fahrrecht) f.jew.Eigent.FI.-Nr. 2/7, 2/17 u. 4, Recht Abt. II lfd.-Nr. 13, Grunddienstbarkeit f.d.jew. Eigentümer v. FI.Nrn. 1/2,2/2,2/3, Recht Abt. II lfd.-Nr. 1	1973	63		
08	AN0025298	3	1	1.014	Schloßgarten	Park-u. Gartenanlage	beschr. pers. Dienstbarkeit für Bruckstiftung, Verpflichtung zur Erhaltung als Schloßgarten in Größe, Ausdehnung und Eigenheit auf Dauer von 200 Jahren, Recht Abt. II lfd.Nr. 12	1973	62		
08	AN0025300	3	2	116	Schloßgarten	Park-u.Gartenanlage	beschr.pers.Dienstbarkeit für Bruckstiftung, Verpflichtung zur Erhaltung als Schloßgarten in Größe,Ausdehnung und Eigenheit auf Dauer von 200 Jahren, Recht Abt. II lfd.-Nr. 12	1973	62		
08	AN0025894	16	1	220	Husarenhof	Gemeindestraße (Husarenhof)	Grunddienstbarkeit (Wasserleitungsrecht) für Eigentümer der Grundstücke Fl.Nr. 1c, 1b, 2, 1/4 Recht Abt. II lfd.Nr. 1. Sanierung wird durchgeführt Recht Abt. II lfd.Nr. 24	2470	4		
08	AN0026233	16		1.840	An der Amtsstraße	Freier Platz; Parkanlage an der Paulskirche mit Brunnen	Lt. Vertrag vom 30.3./2.4.1965 Kann Kirche einen Öltank verlegen. Öltank stillgelegt und mit Sand verfüllt. Kann deshalb im Boden bleiben. 20.06.2003 gez. Uhl. Grunddienstbarkeit (Wasserleitungsrecht) f. Eigentümer der Grundstücke Fl.Nr. 1c,1b,2,1/4 Recht Abt.II lfd.Nr. 1	2470	3		
08	AN0026108	25	4	564	Husarenhof	Fußweg; Parkanlage	Grunddienstbarkeit (Wasserleitungsrecht) für Eigentümer der Grundstücke Fl.Nr. 1, 2,1/4 Recht Abt. II lfd.Nr. 3. Grunddienstbarkeit für Eigentümer der Grundstücke Fl.Nr. 1/2, 2/2 und 2/3 Recht Abt. II lfd.Nr 20. Bewilligt 23.08.1902, 27.02.1981	2470	104		
08	AN0026086	33	2	33	Schloßstraße 35	Fußweg	Grunddienstbarkeit (Überbaurecht, Gebäudeerrichtungs- und Nutzungsrecht) für Eigentümer des Grundstücks Fl.Nr. 33/1 Recht Abt. II lfd.Nr. 2, eingetragen im Zusammenhang mit dem Verkauf Schloßstraße 35 an Jörg Jungmann, Sanierungsvermerk, Recht Abt. II lfd.-Nr. 1	4764	1		
08	AN0026085	33	3	44	Schloßstraße	Fußweg	Grunddienstbarkeit (Geh- u. Fahrrecht) für Eigentümer des Grundstücks Fl.Nr. 33/1, Recht Abt.II lfd.Nr. 3. Inhalt des Rechts siehe Vertrag Stadt/Jörg Jungmann v.18.12.98, Urk.Nr. 2460, Sanierungsvermerk (=Recht Abt. II lfd.-Nr. 1)	4764	2		
08	AN0026205	34		250	Schloßstraße 37	Stadtbücherei, Abgrenzungsmauer und Geschäftsräume	Geh- und Fahrrecht für den jeweiligen Eigentümer Fl.-Nr. 33/1 , Recht Abt. II lfd.-Nr. 2	3274	1		
08	AN0025928	85	6	1.734	Langstraße	Gemeindestraße	Sanierung wird durchgeführt Recht Abt. II lfd.-Nr. 24	2470	283		
08	AN0025929	85	7	2.064	Langstraße	Gemeindestraße	Sanierung wird durchgeführt Recht Abt. II lfd.-Nr. 24	2470	284		
08	AN0022577	89	2	11	Schillerstraße	Gemeindestraße	Geh- und Fahrrecht für den jeweiligen Eigentümer Fl.-Nr. 95, Recht Abt. II lfd.-Nr. 2	4461	23		
08	AN0035009	107	15	213	Vorstadt/Am Wehrgang	Fußweg von Straße Am Wehrgang zur Schillerstraße	Geh- und Fahrrecht für den jew. Eigentümer der Pl.Nr. 107/9, 110/6, 115/3, 107/8, 110/5; Grunddienstbarkeit (Geh- und Fahrrecht) für den jew. Eigentümer der Pl.Nr. 105/1, Recht Abt. II, lfd.Nr. 62	2470	286		
08	AN0026215	109		201	Schloßstraße 1	Wohn- und Geschäftshaus	verschiedene Belastungen, Erbbaurecht, Recht Abr. II lfd.-Nr. 4, 5, 6,7,18, 29, 42 und 43	2470	155		
08	AN0026216	110	3	104	Schloßstraße 1	Wohn- und Geschäftshaus, teilw. öff. Nutzung (Zugang zur Stadtmauer)	verschiedene Belastungen, Erbbaurecht, Recht Abr. II lfd.-Nr. 4, 5, 6,7,18, 29, 42 und 43	2470	155		
08	AN0026231	110	10	123	Vorstadt/Am Wehrgang	freier Platz bei Stadtmauer am roten Turm	Baulast	2470		258	
08	AN0026200	110	13	517	Vorstadt 2	Wohn-Geschäftshaus	Sanierungsvermerk, Recht Abt. II lfd.-Nr. 31 Geh- u. Fahrrecht (befristet)	2470	275		
08	AN0035916	111	4	66	Am Wehrgang	Stadtmauer	Grunddienstbarkeit (Durchgangsrecht) für den jew. Eigentümer der Pl.Nr 111/1 imd 112/5, Abt. II lfd.Nr 59	2470	289		
08	AN0026245	115	4	157	Vorstadt/Am Wehrgang	unbebautes Grundstück (teilw. mit Stadtmauer bebaut	Baulast	2470		256	
08	AN0026104	117	2	39	Am Wehrgang 7	Fußweg zur Stadtmauer	Belastungen siehe Anlage,Rechte Abt. II lfd.-Nr. 40, 41, 57, 62	2470	199		
08	AN0026249	120		40	Vorstadt	Vorstadtturm	Sanierung wird durchgeführt Recht Abt.II lfd.Nr. 24	2470	24		
08	AN0026110	138		70	An der Weedegasse	freier Platz	Sanierung wird durchgeführt Recht Abt.II lfd.Nr. 24	2470	25		
08	AN0025993	140	2	360	Weedegasse	Gemeindestraße	Sanierung wird durchgeführt Recht Abt.II lfd.Nr. 24	2470	28		
08	AN0034971	150	11	779	Schloßstraße	Parkplatz	Grunddienstbarkeit (Grenzmauererrichtungs- u. Unterhaltungsrecht) für den jew. Eigentümer von Fl-Nr. 150/4, 161 u. 162/3. Recht Abt. II lfd. 71	2470	71		
08	AN0033721	162	5	60	Langstraße 6	Fußweg Langstraße-Schloßstraße	Grunddienstbarkeit (Gebäudenutzungsrecht) für den jew. Eigentümer der Pl.Nr. 162/6 Recht Abt. II lfd.Nr. 3	2407	3		
08	AN0025323	186		210	Holzgasse	Grünanlage an der Stadtmauer	Sanierung wird durchgeführt Recht Abt.II lfd.Nr. 24	2470	40		
08	AN0026240	189	3	64	Holzgasse	Stadtmauer	Sanierung, Recht Abt. II lfd.-Nr. 24	2470	206		
08	AN0026190	196	6	32	Holzgasse	freier Platz	AV (Erwerbsrecht), Abt.II lfd.Nr. 47 s. Vertrag v. 26.10.2001,Urk. 1079. Sanierung wird durchgeführt Recht Abt.II lfd.Nr. 24	2470	245		
08	AN0026191	196	8	8	Holzgasse	freier Platz	Erwerbsrecht, s.Vertrag vom 26.10.2001, Urk. 1079. Recht Abt. II lfd.-Nr. 3, Grunddienstbarkeit (Versorgungsleitungsrechte z.B. Gas, Wasser ect.) für Pl.Nr.: 196/3; 196/7 und 196/9- kein Grundbucheintrag	4410	45		
08	AN0025893	196	13	1	Holzgasse	Gemeindestraße	Grunddienstbarkeit f. Eigentümer Fl.Nr. 196/3; 196/7 und 196/9 (Recht zur Verlegung von Versorgungsleitungen) Recht Abt.II lfd.Nr. 4 Auflassungsvormerkung für Bernd Kloß	4410	47		
08	AN0026241	199	3	40	Am Wehrgang	Stadtmauer/Roter Turm	Sanierung, Recht Abt. II lfd.-Nr. 24	2470	45		
08	AN0026141	199	5	121	Am Wehrgang	freier Platz mit Kneipbecken	Erwerbsrecht für Bernd Kloß , Recht ist vererblich, Recht Abt.II lfd.Nr. 48 s.Vertrag vom 26.10.2001 Urk. 1079. Geh- und Fahrrecht für den Eigentümer Fl.Nr. 196/3; 196/7 und 196/9 Recht Abt.II lfd.Nr. 50. Recht zur Verlegung von Versorgungsleitung Abt.II lfd.Nr. 49, Sanierungsvermerk, Recht Abt. II lfd.-Nr. 24	2470	247		
08	AN0026203	207		1.082	Langstraße 15	Wohnhaus, Stadtmauer, Hochzeitszimmer, öffentlicher Platz mit grauem Turm	Sanierung, Recht Abt. II lfd.-Nr. 24	2470	50		
08	AN0026248	211	2	17	Langstraße	unbebautes Grundstück	Sanierung, Recht Abt. II lfd.-Nr. 24	2470	115		
08	AN0025926	215	1	115	Langstraße	Gemeindestraße	Sanierung, Recht Abt. II lfd.-Nr. 24	2470	99		
08	AN0025824	226	2	1.110	Mozartstraße	Gemeindestraße	Sanierung wird durchgeführt. Recht Abt. II lfd.Nr. 24 (kein Grundbucheintrag)	2470	208		
08	AN0026228	227		219	Langstraße 30	Mietwohnung, öffentliches Gebäude, altes Stadthaus, Vereinsheim	Nutzungsrecht (Überbauung und Benutzung städtischen Eigentums). It. Vereinbarung vom 30.1.2004; Sanierung, Abt.: II lfd.-Nr. 24	2470	58		
08	AN0026223	231	5	33	Langstraße	Hofraum	Grunddienstbarkeit (Geh-Fahrrecht) f. d. Eigentümer Fl.Nr. 231/6, Langstr. 32 Recht Abt.II lfd.Nr. 10	2470	60		

6.1 Grundstücke mit eingeschränkter Nutzung

Gde.	An-Nummer	Pl.Nr.	(m²)	Lage	Nutzungen	Rechte	Blatt	BV	Lfd.Nr. (Baulasten)	Änderung
08	AN0026309	239	4.266	Am Leisbühl, Orbis	Ackerland	beschr. pers. Dienstbarkeit (Niederspannungsleitungsrecht) für Landesforstverwaltung Rheinland-Pfalz. beschr. pers. Dienstbarkeit (Hochspannungsleitungsrecht) für Pfalzwerke AG. Recht Abt. II lfd.-Nr. 1 + 2	629 Morsch	17		
08	AN0026100	315	590	Langstraße	Fußweg von Langstraße zur Liebfrauenkirche, Park-Grünanlage	Grunddienstbarkeit (Recht zur Unterhaltung eines Kellers und Stalls unter der Erdoberfläche für Eigentümer Fl.Nr. 314 Recht Abt. II lfd. Nr. 11	2470	64		
08	AN0025337	321	3.996	Liebfrauenstraße	öffentlicher Platz, Spielplatz bebaut mit Liebfrauenkirche	Grunddienstbarkeit (Zugangsrecht für den jeweiligen Eigentümer des Grundstücks Fl.Nr. 319 Recht Abt.II lfd.Nr. 12	2470	65		
08	AN0025933	347	3	53	Liebfrauenstraße	Gemeindestraße	Grunddienstbarkeit (Geh-Fahrrecht) f. Eigentümer Fl.-Nr. 347/4, Abt. II lfd.-Nr. 2,sonst. Recht (Deichsellochrecht) f. Eigentümer Fl.-Nr. 354, Recht Abt.II lfd.Nr. 1	4410	1	
08	AN0025700	468	5	264	zum Schillerhain	Wirtschaftsweg	beschr. pers. Dienstbarkeit (Wasserleitungsrecht) für Stadt Kirchheimbolanden, Recht Abt.II lfd.Nr. 61	2470	156	
08	AN0025171	475	8	403	Rechts der Wart	Ackerland	beschr. pers. Dienstbarkeit (Wasserleitungsrecht) für Verbandsgemeinde Recht Abt.II lfd.Nr. 7	2910	186	
08	AN0025172	475	9	4.467	Rechts der Wart	Ackerland	beschr.-pers.Dienstbarkeiten (Wasserleitungsrecht) für Verbandsgemeinde, Recht Abt.. II lfd.-Nr. 7 + 25	2910	193	
08	AN0025326	560	1.550	Ober dem Bangert, vor dem Geißberg	Parkanlage beim Kriegerdenkmal	Geh- u.Fahrrecht, Befristet bis 31.12.2021, nicht im Grundbuch eingetragen. lt.Ventrv.v.20.12.06 Urk.1929	2471	19		
08	AN0025274	562	9	3.810	Ober dem Bangert, vor dem Geißberg	Grünland, Holzung	Geh- u.Fahrrecht, Befristet bis 31.12.2021, nicht im Grundbuch eingetragen.lt.Ventrv.v.20.12.06 Urk.1929	4410	27	
08	AN0026188	589	20	3.124	Schillerstraße	Gebäude u. Feilfläche	Einräumung Dienstbarkeit an Grdst.Fl-Nr. 589/20, Recht GB Abt.2 lfd.-Nr.4	1464	2	
08	AN0026326	663	21	28.476	An der Pilgerstraße, Rittersheim	Ackerland	beschr.pers. Dienstbarkeit (Kabelleitungsrecht)für Infrastrukturgesellschaft Bischheim	629		
08	AN0025850	786	58	1.020	Dammenfelder Straße	Gemeindestraße	beschr. pers. Dienstbarkeit (Gasregelstation- und Leitungsrecht) für e-rp GmbH	4461	6	
08	AN0025636	841	1	591	In den Kaiserwiesen	Wirtschaftsweg	beschr. pers. Dienstbarkeit (Wasserleitungsrecht) f. Gemeinde Bolanden, Recht Abt. II lfd.-Nr. 6	2471	222	
08	AN0025637	841	2	239	In den Kaiserwiesen	Wirtschaftsweg	beschr. pers. Dienstbarkeit (Wasserleitungsrecht) f. Gemeinde Bolanden, Recht Abt. II lfd.-Nr. 6	2471	222	
08	AN0026177	940	10	591	Dr.-Heinrich-von-Brunck-Straße	Spielplatz	beschr. pers. Dienstbarkeit für Stadwerke GmbH KIB Recht Abt.II lfd.Nr.39	2472	9	
08	AN0033710	966	22	3.975	Fischbachweg	Parkplatz	Wasserschutzgebiet "Zone 3", beschr. pers. Dienstbarkeit f. Pfalzwerke, Recht Abt. II lfd.-Nr. 9; Erwerbsrecht laut Vereinbarung	2472	248	
08	AN0025871	966	21	2.365	Fischbachweg	Gemeindestraße	beschr. pers. Dienstbarkeit für Pfalzwerke,Recht Abt. II lfd.-10	2472	242	
08	AN0025752	972	2	1.122	Jenseits der vierundzwanzig Morgen	Parkplatz	Wasserschutzgebiet "Zone 2 + 3", beschr. pers. Dienstbarkeit f. Pfalzwerke sowie Stadt, Recht Abt. II lfd.-Nr. 43 + 45	2472	236	
08	AN0025728	974		4.660	Jenseits der vierundzwanzig Morgen	landespf. Ausgleichsfläche (Baugebiet Bärenhalde)	Wasserschutzgebiet " Zone 2 " beschr. pers. Dienstbarkeit für Pfalzwerke Recht Abt. II lfd.Nr. 2	2472	16	
08	AN0025718	975	1	9.629	Jenseits der vierundzwanzig Morgen	landespf. Ausgleichsfläche	Wasserschutzgebiet " Zone 2+3 " beschr. pers. Dienstbarkeit für Pfalzwerke Recht Abt.II lfd.Nr.9	2472	91	
08	AN0025596	1028	4	478	Auf der Bolander Höhe	Wirtschaftsweg	zwei beschr. pers. Dienstbarkeit für Pfalzwerke AG Recht Abt. II lfd.Nr. 9 + 42	2472	92	
08	AN0025112	1040	6	1.060	Im Hahnental	Ackerland	beschr. pers. Dienstbarkeit (Wasserleitungsrecht) für Gemeinde Bolanden Recht Abt.II lfd.Nr. 21	2910	152	
08	AN0025113	1040	7	8.320	Im Hahnental	Ackerland	beschr. pers. Dienstbarkeit (Wasserleitungsrecht) für Gemeinde Bolanden Recht Abt.II lfd.Nr. 22	2910	153	
08	AN0025627	1040	10	3.978	Im Hahnental	Wirtschaftsweg	unenigentliches Überfahrtsrecht f. d. jeweiligen Eigentümer Fl.Nr. 1000, bewilligt am 3.11.1881 bzw. 28.11.1978 Recht Abt.II lfd.Nr. 5	2472	186	
08	AN0026134	1052	2	19	Im Hahnental	Parkplatz Fischbachweg	Wasserschutzgebiet "Zone 2", beschr. pers. Dienstbarkeit f. Pfalzwerke, Recht Abt. II lfd. 9	2472	233	
08	AN0025628	1052	4	1.990	Im Hahnental	Wirtschaftsweg	Wasserschutzgebiet "Zone 2", beschr. pers. Dienstbarkeit f. Pfalzwerke, Recht Abt. II lfd. 9	2472	241	
08	AN0025210	1070	5	20.797	Jenseits dem Gutleutbach	Ackerland, Grünland	Wasserschutzgebiet Zone 3, zwei beschr. pers. Dienstbarkeit für Pfalzwerke Recht Abt.II lfd.Nr. 10 + 42	2472	95	
08	AN0025940	1095	8	13.193	Marnheimer Straße	Gemeindestraße	beschr. pers. Dienstbarkeit (20-KV-Kabelleitungsrecht für Pfalzwerke AG, Lidwighafen	4410	6	
08	AN0026218	1135	10	199	Am Staffelstein	Gleisanlage	Miteigentumsanteil der Stadt zu 1/2	1746	1	
08	AN0036198	1135	96	6.031	Bahngelände von der Mühlstraße zur Erzbürgerstraße	Unland	Grundstück ist mit verschiedenen Dienstbarkeiten belastet, vergleiche Grundbuch,Rechte Abt. II lfd.-Nrn. 1,2,9,10,12,11	4484	26	
08	AN0025864	1135	64	91	Edenbomerstraße	Gemeindestraße	Grundstück ist mit verschiedenen Dienstbarkeiten belastet, vergleiche Grundbuch,Rechte Abt. II lfd.-Nrn. 1,2,7,8,9	4484	12	
08	AN0025244	1135	65	278	Edenbomerstraße	Gemeindestraßenböschung	Grundstück ist mit verschiedenen Dienstbarkeiten belastet, vergleiche Grundbuch, Rechte Abt. II lfd.-Nrn. 1,2,7,8,9	4484	13	
08	AN0037146	1135	98	130	Bahnhofstraße	Bauplatz, ehem. Bahngelände	Grundstück ist mit verschiedenen Dienstbarkeiten belastet, vergleiche Grundbuch Rechte Abt. II lfd.-Nr. 7,8,10	4484	14	
08	AN0033711	1135	91	1.328	Mühlstraße	Gemeindestraße	beschr.pers. Dienstbarkeit für die Stadwerke GmbH Kirchheimbolanden, Recht Abt. II lfd.-Nr.10	4484	6	
08	AN0035598	1135	92	193	Bischheimer Straße	Gemeindestraße (Bürgersteig)	beschränkt persönliche Dienstbarkeit (Wasserversorgungsleitungsrecht) für Wasserversorgung Rheinhessen-Pfalz GmbH	4410	54	
08	AN0025997	1357	12	220	Woogmorgen	Gemeindestraße	beschr. pers. Dienstbarkeit (Wasserleitungsrecht für VG-K'bolanden Recht Abt.II lfd.Nr. 17. beschr. pers. Dienstbarkeit für Stadwerke Recht Abt.II lfd.Nr. 30	2473	245	
08	AN0025999	1367	20	1.135	Woogmorgen	Gemeindestraße	Grundstück ist mit verschiedenen Dienstbarkeiten belastet, vergleiche Grundbuch, Recht Abt. II lfd.-Nr. 36,38,39 + 40	2473	278	
08	AN0025800	1415	51	129	Am Bahndamm	Gemeindestraße	beschr. pers. Dienstbarkeit (Hochspannungsfreileitungsrecht) für Stadt K'bolanden, Recht Abt.II lfd.Nr. 27	2473	235	
08	AN0026229	1426	9	3	Mühlstraße	mit Abgrenzungsmauer bebautes Grundstück (Mauer nicht von Stadt errichtet)	Sanierungsvermerk Recht Abt.II lfd.Nr.23	2474	128	
08	AN0025959	1426	10	200	Mühlstraße	Gemeindestraße	Sanierungsvermerk Recht Abt.II lfd.Nr. 23	2474	128	
08	AN0025831	1444	6	111	Bahnhofstraße	Gemeindestraße	Sanierungsvermerk Recht Abt II lfd. 6,Grunddienstbarkeit Recht Abt. II lfd. 7, AV Recht Abt. II lfd. 8 RückAV Recht Abt. II lfd. 9; Zufahrtsrecht zu Gunsten Pl.Nrn. 1434/3 u. 1444/17 auf Pl.Nrn. 1444/6 (Eigentum Stadt), 1444/13 (Eigentum Lebenshilfe Westpfalz e.V.) u. 1444/15 (Eigentum Stadt); Baulast Baulastenverz. Baulastenbl. Nr. 218 Seite 1 Lfd.Nr. 1 (Eintragungsverfügung v. 13.08.2020)	4764	25	25
08	AN0034623	1444	15	554	Bahnhofstraße	Gemeindestraße	Zufahrtsrecht zu Gunsten Pl.Nrn. 1434/3 u. 1444/17 auf Pl.Nrn. 1444/6 (Eigentum Stadt), 1444/13 (Eigentum Lebenshilfe Westpfalz e.V.) u. 1444/15 (Eigentum Stadt); Baulast Baulastenverz. Baulastenbl. Nr. 218 Seite 1 Lfd.Nr. 1 (Eintragungsverfügung v. 13.08.2020)	4484		28
08	AN0025308	1445	11	348	Bahnhofstraße	Grünanlage	beschr. pers. Dienstbarkeit für Verbandsgemeinde-Werke (Abwasserleitungsrecht)	4484	23	
08	AN0025835	1446	9	5	Bahnhofstraße	Gemeindestraße	beschr. pers. Dienstbarkeit für Stadwerke GmbH (Kabelvertellerschrank, Recht Abt.II lfd. 4	4764	23	
08	AN0025836	1446	10	32	Bahnhofstraße	Gemeindestraße	beschr. pers. Dienstbarkeit für Stadwerke GmbH (Kabelvertellerschrank, Recht Abt.II lfd. 4	4764	22	
08	AN0026319	1464	8	5.547	Leithof, Orbis	Ackerland	Grunddienstbarkeit (Geh-u. Fahrtrecht) zu Gunsten dieses Grundstücks am Grundstück Gem. Orbis, Blatt 558 lfd.Nr. 1 (=Fl.-Nr.1464/9)	629 Morsch	170	
08	AN0035011	1485	22	193	Am Bahndamm	Gemeindestraße	Grunddienstbarkeit (Kanal- Hausanschlussrecht) f. Eigentümer Fl-Nr.1485/25	4788	1	
08	AN0035012	1485	27	3	Am Bahndamm	Gemeindestraße	Grunddienstbarkeit (Kanal- Hausanschlussrecht) f. Eigentümer Fl-Nr.1485/25	4788	1	
08	AN0026341	1616		16.227	Im Jerumstück,Ruppertseck	Ackerland	beschr. pers. Dienstbarkeit. (Transformatorstationsrecht) für Pfalzwerke. beschr. pers. Dienstbarkeit (Hochspannungsleitungsrecht) für Pfalzwerke. ,Recht Abt. II lfd.-Nr. 2 + 5, beschr. pers. Dienstbarkeit (Kabelleitungsrecht) für WiWi Windkraft, Mainz,Recht Abt. II lfd.-Nr. 9 + 10	384 Rupp.	10	
08	AN0026342	1617	2	6.930	Im Jerumstück,Ruppertseck	Ackerland	beschr. pers. Dienstbarkeit (Hochspannungsleitungsrecht) für Pfalzwerke,Recht Abt. II lfd.-Nr. 4	384 Rupp	11	
08	AN0026343	1618	4	231	Gasstraße	Gemeindestraße	Grunddienstbarkeit (Treppenrecht) f.d.jew. Eigentümer v. Fl.Nr. 1618 Recht Abt.II lfd.Nr. 7	2473	126	

6.1 Grundstücke mit eingeschränkter Nutzung

Gde.	An-Nummer	Pl.Nr.	(m ²)	Lage	Nutzungen	Rechte	Blatt	BV	Lfd.Nr. (Baulasten)	Änderung
08	AN0026339	1620	3	6.550	Am grauen Birnbaum, Ruppertsecken	Ackerland	Grunddienstbarkeit (Geh- und Fahrrecht) für den jew. Eigentümer v. Pl.Nr.: 1620/2, Recht Abt. II lfd.-Nr. 6	384 Rupp.	13	
08	AN0025880	1631	8	330	Gartenstraße	Gemeindestraße	zu Gunsten dieses Grundstücks sind verschiedene Rechte eingetragen, siehe Grundstückskarte	2473	329	
08	AN0026090	1650	1	67	Vorstadt 15	Fußweg	Grundstück ist mit verschiedenen Dienstbarkeiten belastet, vergleiche Grundbuch, Rechte Abt. II lfd.-Nm. 2,3,6,7	4460	5	
08	AN0026089	1651	2	52	Vorstadt 13	Fußweg	Grundstück ist mit verschiedenen Dienstbarkeiten belastet, vergleiche Grundbuch, Rechte Abt. II lfd.-Nm. 2,6,7	4460	6	
08	AN0025520	1652	4	325	Vorstadt	Gärten bei Parkdeck	Grundstück ist mit verschiedenen Dienstbarkeiten belastet, vergleiche Grundbuch, Rechte Abt. II lfd.-Nm. 4,5,6,7	4460	7	
08	AN0025320	1680	2	535	Neue Allee	Grünanlage	Grunddienstbarkeit (Ver-/Entsorgungsleitungsrecht) f.jew. Eigentümer. Fl.Nr. 1684 u.a., Recht Abt. II lfd.-Nr. 24	2474	122	
08	AN0026362	1684	3	3.750	I. d. Ilbesheimer Wiesen,Rupp	Wald	beschr. pers. Dienstbarkeit für die Pfalzwerke Lshfn,Recht Abt. II lfd.-Nr. 1	384 Rupp	3	
08	AN0026346	1684	4	5.620	I. d. Ilbesheimer Wiesen,Rupp	Unland, Gehölz	beschr. pers. Dienstbarkeit (Hochspannungsleitungsrecht) für Pfalzwerke,Recht Abt. II lfd.-Nr. 23	629 Morsch	151	
08	AN0036856	1688	30	1.285	Dr.-Edeltraud-Sießl-Allee 4 a + 4 b	Mehrfamilienhaus	Grunddienstbarkeit (Geh-Fahrrecht für Eigentümer Fl.-Nr. 1688, Recht Abt. II lfd. Nr. 6, beschr. pers. Dienstbarkeit für Stadtwerke GmbH, Recht Abt. II lfd.-Nr. 49	2473	294	
08	AN0034597	1688	14	1.272	Umlandstraße	Gemeindestraße	beschr. pers. Dienstbarkeit für e-rp Alzey, Recht Abt. II lfd.-Nr. 40, beschr. Pers. Dienstbarkeit für WVR. Recht Abt. II lfd.-Nr.39	2474	146	
08	AN0034598	1688	15	2	Umlandstraße	Parkplatz	beschr. pers. Dienstbarkeit für WVR, Recht Abt.II lfd. -Nr. 39	2474	147	
08	AN0036859	1688	26	7.660	Hitzfeldstraße	Fest- Parkplatz Herrengarten mit Stadthalle u. Kiosk	beschr. pers. Dienstbarkeit für e-rp Alzey, Recht Abt. II lfd.-Nr. 40, beschr. Pers. Dienstbarkeit für WVR. Recht Abt. II lfd.-Nr.39	2474	151	
08	AN0037027	1688	29	1.933	Im Küchengarten	Gemeindestraße	beschr. pers. Dienstbarkeit für e-rp Alzey, Recht Abt. II lfd.-Nr. 40, beschr. Pers. Dienstbarkeit für WVR. Recht Abt. II lfd.-Nr.39	2474	155	
08	AN0026253	1765		5.111	Am Kalkofen	Ackerland	beschr. pers. Dienstbarkeit (Leitungsrecht) für Saar-Ferngas AG, Saarbrücken, Recht Abt. II lfd.-Nr. 2	571 Bischh	3	
08	AN0026256	1805		17.862	Am steinernen Berg,Bischheim	Ackerland	beschr. pers. Dienstbarkeit (Leitungsrecht) für Saar-Ferngas AG, Saarbrücken, Recht Abt. II lfd.-Nr. 2	571 Bischh	5	
08	AN0026270	1831	1	564	Mohrstrall,Bischheim	Wirtschaftsweg	beschr. pers. Dienstbarkeit für Saarferngas, Recht Abt. II lfd.-Nr. 38	629 Morsch	204	
08	AN0026272	1831	2	73	Mohrstrall,Bischheim	Fußweg	beschr. pers. Dienstbarkeit für Saarferngas, Recht Abt. II lfd.-Nr. 38	629 Morsch	205	
08	AN0026271	1831	3	323	Mohrstrall,Bischheim	Grünanlage	beschr. pers. Dienstbarkeit für Saarferngas, Recht Abt. II lfd.-Nr. 38	629 Morsch	206	
08	AN0026285	1831	5	4.971	Mohrstrall, Bischheim	Ackerland	beschr. pers. Dienstbarkeit für Saarferngas, Recht Abt. II lfd.-Nr. 38	629 Morsch	208	
08	AN0026036	1898	3	40	Kappesgärten	Fußweg	Miteigentumsanteil der Stadt zu 1/9	1478		
08	AN0025559	1940	11	85	Kappesgärten	Odland, Unland	beschr. pers. Dienstbarkeit für VG-Werke, Recht Abt.II lfd.Nr. 25	2474	93	
08	AN0025396	1949	1	3.320	Am grundlosen Brunnen	Unland, eingeschränkte Nutzung	beschr. pers. Dienstbarkeit für VG-Werke, Recht Abt.II lfd.Nr. 25	2474	58	
08	AN0025825	1950		366	An den Kappesgärten	Gemeindestraße	Der Eigentümer des Anwesens Fl.Nr.1950/8 ist berechtigt vor den Anwesen auf der Straße eine Treppe und Windfang zu errichten. Siehe Gestattungsvertrag, Ende 2032, Recht ist nicht im Grundbuch eingetragen.	2474	59	
08	AN0033707	2035	2	7.941	Diessets des unteren Leiselsbachs	Ackerland, Bauerwartungsland	Grunddienstbarkeit (Geh-Fahrrecht) f. Eigentümer Fl.-Nr. 2040,2220/5,2220/7, Recht Abt. II lfd.-Nr. 29	2475	245	
08	AN0025808	2044	20	540	Am Staffelstein	Gemeindestraße	Verpflichtung Grundstück für die Dauer von 50 Jahren als öffentlichen Fußweg zu belassen. (s. Kaufvertrag v. 6.10.1999, Urk.-Nr. 1922), Recht ist nicht im Grundbuch eingetragen	2475	207	
08	AN0025703	2044	25	277	Am Staffelstein	Wirtschaftsweg, Bauerwartungsland	Grunddienstbarkeiten , vergleiche Grundbuch, Recht Abt. II lfd.-Nr.3+4	4541	1	
08	AN0025216	2044	26	62	Am Leiselsbach	Ackerl. Landespfll. Ausgleichsfläche Baugebiet Unterer Leiselsbach	Öffentlich-rechtliche Vereinbarung	4541	2	
08	AN0025530	2064	2	73	Leiselsbach	Gewässer III. Ordnung	Grunddienstbarkeit (Geh-Fahrrecht),(Abt. II lfd.-Nr. 30) sowie Vorkaufsrecht für jew. Eigentümer Fl.Nm. 2040m2220/5,2220/7, Abt. II lfd.Nr. 31	2475	230	
08	AN0026114	2096	8	1.300	Am Ziegelwoog	Parkplatz	beschr. pers. Dienstbarkeit (Niederspannungskabelleitungsrecht für Stadt K.bolanden, Recht Abt. II lfd.Nr. 21	2363	359	
08	AN0025144	2158		17.739	Am Osterbrunnen,Bischheim	Ackerland	beschr. pers. Dienstbarkeit (Überspannung/Überspannung mit Mast) für Pfalzwerke AG, Recht Abt. II 3+5	571 Bischh	13	
08	AN0025624	2197	12	530	im Geierspiel	Wirtschaftsweg	Erwerbsverpflichtung lt. Vertrag vom 29.12.2005, Urk. Nr. 2920	2475	219	
08	AN0025625	2197	13	572	im Geierspiel	Wirtschaftsweg	Erwerbsverpflichtung lt. Vertrag vom 29.12.2005, Urk. Nr. 2921	2475	220	
08	AN0025626	2198	3	4.037	Im Geierspiel	Wirtschaftsweg	Grunddienstbarkeit (Geh-u.Fahrrecht) f.d.jew. Eigentümer Fl.Nm. 2284/9, 2284/18, 2284/20 Recht Abt. II lfd.Nr. 32; beschr.pers. Dienstbarkeit (20-KV-Kabelleitungsrecht f. e-rp GmbH	2475	44	
08	AN0025403	2220	3	1.228	Morschheimer Straße	Unland, Odland (Erdhalde)	beschr. pers. Dienstbarkeit (Gasleitungsrecht) für Stadtwerke,Recht Abt. II lfd.-Nr. 51	2473	276	
08	AN0025269	2220	6	575	Morschheimerstraße	Grünland	Grunddienstbarkeit (Geh-Fahrrecht) sowie Vorkaufsrecht für jew. Eigentümer Fl.Nm. 2040,2220/5,2220/7,Rechte Abt. II lfd.-Nr. 5 + 6	1377	10	
08	AN0025731	2223	5	15.946	Glockenacker	landespfll. Ausgleichsfläche	beschränkt pers. Dienstbarkeit (Recht zur Verlegung einer Wasserleitung) für die Fa. WVR GmbH	4541	21	
08	AN0025732	2225	3	3.141	Am unteren Leiselsbach	Ackerland, landespfl. Ausgleichsfläche	Öffentlich-rechtliche Vereinbarung	4443	7	
08	AN0025075	2225	5	44	Am unteren Leiselsbach	Ackerland	Öffentlich-rechtliche Vereinbarung	4443	9	
08	AN0025733	2225	7	877	Am unteren Leiselsbach	Ackerland, landespfl. Ausgleichsfläche	Öffentlich-rechtliche Vereinbarung	4443	11	
08	AN0026237	2225	9	1.184	Am unteren Leiselsbach	Sichtschutzwall bei Friedhof	beschr. pers. Dienstbarkeit für Stadtwerke GmbH Bewilligung vom 23.09.04, Recht Abt. II lfd.Nr. 1	4443	13	
08	AN0033712	2225	10	3.643	Carl-Benz-Straße	Gemeindestraße	beschränkt persönliche Dienstbarkeit für Stadtwerke (Recht Abt. II lfd. Nr.1)	4541	24	
08	AN0025734	2229	1	5.061	Am unteren Leiselsbach	Ackerland, landespfl. Ausgleichsfläche	Öffentlich-rechtliche Vereinbarung	4541	5	
08	AN0025193	2229	2	2.444	Am unteren Leiselsbach	Ackerland, Bauerwartungsland	Öffentlich-rechtliche Vereinbarung	4541	6	
08	AN0025736	2231	3	55	Leiselsbach	Ackerland, landespfl. Ausgleichsfläche	Öffentlich-rechtliche Vereinbarung vom 24.05.2004	4541	8	
08	AN0025199	2231	4	947	Leiselsbach	Ackerland, Bauerwartungsland	Öffentlich-rechtliche Vereinbarung vom 24.05.2004	4541	9	
08	AN0025737	2231	5	279	Leiselsbach	Ackerland, landespfl. Ausgleichsfläche	Öffentlich-rechtliche Vereinbarung vom 24.05.2004	4541	10	
08	AN0026267	2283		28.299	Unterm Kalmusbrunnen,Bisch	Ackerland	beschr. pers. Dienstbarkeit (Überspannung/Überspannung mit Mast) für Pfalzwerke AG, Recht Abt. II lfd.-Nr. 4	571 Bischh	18	
08	AN0025379	2284	17	26.947	Jenseits der unteren Langwiese	Unland	beschr. pers. Dienstbarkeit (20-KV-Kabelleitungsrecht) f. e-rp GmbH	2475	35	
08	AN0026258	2296		3.974	Auf der Müllhalde,Bischheim	Ackerland, Unland	beschr. pers. Dienstbarkeit (Überspannung/Überspannung mit Mast) für Pfalzwerke AG, Recht Abt. II 3+4	571 Bischh	19	
08	AN0025663	2304		2.579	Jenseits der unteren Langwiese	Wirtschaftsweg	beschr. pers. Dienstbarkeit (20-KV-Kabelleitungsrecht) f. e-rp GmbH	2475	33	

6.1 Grundstücke mit eingeschränkter Nutzung

Gde.	An-Nummer	Pl.Nr.	(m ²)	Lage	Nutzungen	Rechte	Blatt	BV	Lfd.Nr. (Baulasten)	Änderung
08	AN0025159	2322	2	3.880	Jenseits der unteren Langwiese	Ackerland	beschr. pers. Dienstbarkeit (20-KV-Kabelleitungsrecht) f. e-rp GmbH	2910	28	
08	AN0025160	2324	13	513	Jenseits Greinerweg Dickm.graben	Ackerland	beschr. pers. Dienstbarkeit (20-KV-Kabelleitungsrecht) f. e-rp GmbH	2475	34	
08	AN0025152	2356	1	4.684	Jenseits der oberen Langwiese	Ackerland	Recht zum Bau-, Betrieb- u. zur Unterhaltung einer Hochspannungsfreileitung, nebst Leitungsträgern, Bauverbot u. Benutzungsbeschränkung f.d. Stadt, Recht Abt.II lfd.Nr.8	2475	109	
08	AN0025619	2356	2	90	Haider Straße	Wirtschaftsweg	Recht zum Bau-, Betrieb- u. zur Unterhaltung einer Hochspannungsfreileitung, nebst Leitungsträgern, Bauverbot u. Benutzungsbeschränkung f.d. Stadt, Recht Abt.II lfd.Nr.8	2475	110	
08	AN0025105	2367	35	9.030	Diesseits des Greinerwegs, am Dickmichelsgraben	Ackerland	beschr. pers. Dienstbarkeit (Stromleitungsrecht für Stadt, Recht Abt. II lfd.-Nr. 4	2910	176	
08	AN0025947	2569	45	860	Morschheimer Straße	Gemeindestraße	Grunddienstbarkeit (Geh-u.Fahrtrecht) f.d.jew. Eigentümer Fl.Nm. 2494/15,2569/27, 2569/29, Recht Abt. II lfd.Nr. 1	4460	19	
08	AN0025343	2569	48	88	Morschheimer Straße	Grünfläche	Grunddienstbarkeit zu Gunsten der jew.Eigentümer der PINr.: 2494/15, 2569/27, 2569/29 (Geh- und Fahrtrecht), Recht Abt. II lfd.-Nr.1	4460	20	
08	AN0026080	2569	49	32	Morschheimer Straße	Fußweg	Grunddienstbarkeit zu Gunsten der jew.Eigentümer der PINr. 2494/15, 2569/27, 2569/29 (Geh-u.Fahrtrecht), Recht Abt. II lfd.-Nr. 1	4460	20	
08	AN0025687	2632	2	1.696	Steinkopf	Wirtschaftsweg	beschr. pers. Dienstbarkeit (Stromleitungsrecht für NABU, Recht Abt. II lfd.-Nr. 41	2305	41	
08	AN0025689	2634	4	741	Steinkopf	Wirtschaftsweg	beschr.pers. Dienstbarkeit (Strom-leitungsrecht für NABU, Recht Abt.II lfd.-Nr.30	2476	313	
08	AN0026181	2693	9	10.365	Am Steinkopf	Sport-/Bolzplatz	Baulast Blatt 48	2476		346
08	AN0025616	2724	2	121	Frankenstraße	Weg	beschr.pers.Dienstbarkeit (Geh-und Fahrtrecht für Erich Klein, Recht Abt. II lfd.Nr. 6	2910	20	
08	AN0025872	2724	5	74	Frankenstraße	Gemeindestraße	beschr. pers. Dienstbarkeit (Geh- und Fahrtrecht) für Erich Klein, Recht Abt. II lfd.-Nr. 6	2910	21	
08	AN0025125	2750		2.760	Im Schlüssel	Ackerland	Miteigentumsanteil der Stadt zu 3/4	2860	2	
08	AN0025129	2751		1.180	In der Galgenwanne	Ackerland	Miteigentumsanteil der Stadt zu 3/4	2860	1	
08	AN0026071	2800	3	538	Am der Haiderstraße	Fußweg	beschr. pers. Dienstbarkeit für den jew. Eigent.des FIST. 2 (Wasserentnahme und Leitungsrecht),Recht Abt. II lfd.-Nr. 4	2477	4	
08	AN0025920	2800	103	18	Kupferbergstraße	Gemeindestraße	beschr. pers. Dienstbarkeit für den jew. Eigent.des FIST. 2 (Wasserentnahme und Leitungsrecht),Recht Abt. II lfd.-Nr. 4	2477	119	
08	AN0025276	2800	104	432	Kupferbergstraße	Grünland, landespfll. Ausgl. Fläche	beschr. pers. Dienstbarkeit für den jew. Eigent.des FIST. 2 (Wasserentnahme und Leitungsrecht), Recht Abt. II lfd.-Nr. 4 Baulast	2477	119	
08	AN0025921	2800	105	5	Kupferbergstraße	Gemeindestraße	beschr. pers. Dienstbarkeit für den jew. Eigent.des FIST. 2 (Wasserentnahme und Leitungsrecht), Recht Abt.II lfd.Nr. 4	2477	120	
08	AN0026074	2800	106	341	Kupferbergstraße	Fussweg	beschr. pers. Dienstbarkeit für den jew. Eigent.des FIST. 2 (Wasserentnahme und Leitungsrecht),Recht Abt. II lfd.-Nr. 4	2477	120	
08	AN0025319	2805	1	62	Kupferbergstraße	Grünanlage	beschr. pers. Dienstbarkeit für den jew. Eigent.des FIST. 2 (Wasserentnahme und Leitungsrecht), Recht Abt. II lfd.-Nr. 4	2477	199	
08	AN0025923	2805	2	503	Kupferbergstraße	Gemeindestraße	beschr. pers. Dienstbarkeit für den jew. Eigent.des FIST. 2 (Wasserentnahme und Leitungsrecht), Recht Abt. II lfd.-Nr. 4	2477	200	
08	AN0025148	2818	2	1.400	In der Spitzgewann	Ackerland	beschr. pers. Dienstbarkeit für BRD Recht Abt.II lfd.Nr. 12	2475	123	
08	AN0026081	2836	1	493	Nachtigallenweg	Fußweg	beschr. pers. Dienstbarkeit für den jew. Eigent.des FIST. 2 (Wasserentnahme und Leitungsrecht), Recht Abt. II lfd.-Nr. 4	2477	37	
08	AN0025344	2836	2	1.285	Nachtigallenweg	Grünfläche	beschr. pers. Dienstbarkeit für den jew. Eigent.des FIST. 2 (Wasserentnahme und Leitungsrecht), Recht Abt.II lfd.Nr. 4	2477	38	
08	AN0025345	2836	3	839	Nachtigallenweg	Grünfläche	beschr. pers. Dienstbarkeit für den jew. Eigent.des FIST. 2 (Wasserentnahme und Leitungsrecht), Recht Abt. II lfd.-Nr. 4	2477	39	
08	AN0025676	2842	5	1.989	Lausheckenweg	Wirtschaftsweg	beschr. pers. Dienstbarkeit für die Stadtwerke Kirchheimbolanden (Stromleitungsrecht), Recht Abt. II lfd.-Nr. 14	2477	130	
08	AN0026048	2863	9	84	Haider Straße	Fußweg	beschr. pers. Dienstbarkeit e-rp GmbH Alzey	2910	160	
08	AN0026019	2873	5	3	Am Thielwoog	Fußweg	Grunddienstbarkeit (Geh- u. Fahrtrecht) für den jew. Eigentümer des Grundstücks Fl.Nr.2878./2 Recht Abt. II lfd.Nr.10, beschr. pers. Dienstbarkeit (Niederspannungsrecht, Freileitungsrecht für die Stadt K'bolanden) Recht Abt.II lfd.Nr.11+12	5001	11	
08	AN0026020	2873	6	152	Am Thielwoog	Fußweg	Grunddienstbarkeit (Geh-u. Fahrtrecht) für den jew. Eigentümer des Grundstücks Fl.Nr.2878/2. Recht Abt. II lfd.Nr. 10 beschr. pers. Dienstbarkeit (Niederspannungskabelleitungsrecht, Freileitungsrecht für die Stadt K'bolanden) Recht Abt. II lfd.Nr. 11 + 12	5001	12	
08	AN0026021	2873	9	125	Am Thielwoog	Fußweg	beschr. pers. Dienstbarkeit (Niederspannungsleitung, Freileitungsrecht) für Stadt Kirchheimbolanden Recht Abt. II lfd.-Nr.11 + 12	5001	13	
08	AN0025811	2873	19	1.284	Am Thielwoog	Gemeindestraße	zwei beschr. pers. Dienstbarkeiten (Niederspannungskabelleitungsrecht, Hochspannungsfreileitungsrecht für Stadt KIB, Recht Abt. II lfd.Nr. 11 + 12	5001	16	
08	AN0025727	2873	20	2.111	Am Thielwoog	landespfll. Ausgleichsfläche (Baugebiet: Vogelgesang I)	zwei beschr. pers. Dienstbarkeiten (Niederspannungskabelleitungsrecht, Hochspannungsfreileitungsrecht für Stadt KIB, Recht Abt. II lfd.Nr. 11 + 12	5001	17	
08	AN0026051	2875	9	21	Haider Straße	Fußweg	Grunddienstbarkeit zu Gunsten des Eigentümers PINr. 2875/4 einen Kanal durch das Grundstück zu führen und das Abwasser in diesen zu leiten, Recht Abt. II lfd.-Nr. 15	2910	83	
08	AN0025812	2875	13	43	Am Thielwoog	Gemeindestraße	zwei beschr. pers. Dienstbarkeiten (Niederspannungskabelleitungsrecht, Hochspannungsfreileitungsrecht für Stadt KIB, Recht Abt. II lfd.Nr. 8 + 9	5001	6	
08	AN0025813	2875	20	227	Am Thielwoog	Gemeindestraße	zwei beschr. pers. Dienstbarkeiten (Niederspannungskabelleitungsrecht, Hochspannungsfreileitungsrecht f. d. Stadt KIB, Recht Abt. II lfd.-Nr. 8 + 9	5001	7	
08	AN0026235	2875	24	73	Schwimmbad Thielwoog	Schutzfläche, Lärmschutzwall	zwei beschr. pers. Dienstbarkeiten (Hochspannungsleitungs-, Niederspannungskabelleitungsrecht f.d. Stadt KIB, Recht Abt.II lfd.-Nr. 1 + 2	5001	2	
08	AN0025814	2875	32	568	Am Thielwoog	Gemeindestraße	zwei beschr. pers. Dienstbarkeiten (Hochspannungsfreileitungsrecht, Niederspannungskabelleitungsrecht) f.d.Stadt KIB, Recht Abt. II lfd.-Nr. 8 + 9	5001	8	
08	AN0025815	2875	41	363	Am Thielwoog	Gemeindestraße	zwei beschr. pers. Dienstbarkeiten (Hochspannungsfreileitungsrecht,Niederspannungskabelleitungsrecht) f.d. Stadt KIB, Recht Abt II lfd.-Nr. 8+9	5001	9	
08	AN0025817	2876	4	23	Haider Straße	Gemeindestraße	beschr. pers. Dienstbarkeit für die Stadt Kirchheimbolanden (Hochspannungsfreileitungsrecht), Recht Abt. II lfd.-Nr. 14	2910	159	
08	AN0026111	2876	5	30	Haider Straße	Parkplatz	beschr. pers. Dienstbarkeit für die Stadt Kirchheimbolanden (Hochspannungsfreileitungsrecht), Recht Abt. II lfd.-Nr. 14	2910	160	
08	AN0026236	2880	10	692	Schwimmbad Thielwoog	Schutzfläche, Lärmschutzwall	zwei beschr. pers. Dienstbarkeiten (Hochspannungsleitungsrecht, Niederspannungskabelleitungsrecht f.d. Stadt KIB, Recht Abt. II lfd.-Nr. 3+ 4	5001	3	
08	AN0025818	2883	6	214	Am Thielwoog	Gemeindestraße	zwei beschr. pers. Dienstbarkeiten (Hochspannungsleitungsrecht, Niederspannungskabelleitungsrecht f.d. Stadt KIB, Recht Abt. II lfd.-Nr. 6 + 7	5001	5	
08	AN0035595	2888	2	60	Am Ziegelwoog	Fahrtweg	beschr. pers. Dienstbarkeit für VG-Werke, Recht Abt. II lfd.-Nr. 27	2478	300	
08	AN0035596	2888	3	203	Am Ziegelwoog	Parkplatz	beschr. pers. Dienstbarkeit für VG-Werke, Recht Abt. II lfd.-Nr. 27	2478	300	
08	AN0035597	2888	4	491	Am Ziegelwoog	Gartenland	beschr. pers. Dienstbarkeit für VG-Werke, Recht Abt. II lfd.-Nr. 27	2478	300	
08	AN0026023	2910	7	19	Am Ziegelwoog	Fußweg	Baulast z.g. Fl.Nr. 2910/8 eingetragen 24.06.2005	2363		348
08	AN0026024	2947	10	265	Breitstraße	Wirtschaftsweg	Grunddienstbarkeit, Schafbrunnenwasserleitungsrecht f.d.jew. Eigentümer Fl.Nm. 2a,2b,2c,2e,3 + 4, Recht Abt. II lfd.-Nr. 9	2910	192	
08	AN0025704	3000		1.480	Am Kanonenweg	landespfll. Ausgleichsfläche	landespflegerische Ausgleichsfläche für Schützenhaus Michelsacker, beschr.pers.Dienstbarkeit f. Donnersbergkreis Recht Abt. II lfd. 4	1269	10	
08	AN0025263	3034		3.660	In der Haderwiese	Grünland	Recht durch dieses Grundstück die Judenthaler Wasserleitung geführt zu haben, für den jew.Eig. der PINr. 2a,2b,2c,2e,3 und 4, Recht Abt. II lfd.-Nr. 3	2478	10	

6.1 Grundstücke mit eingeschränkter Nutzung

Gde.	An-Nummer	Pl.Nr.	(m ²)	Lage	Nutzungen	Rechte	Blatt	BV	Lfd.Nr. (Baulasten)	Änderung
08	AN0033716	3037	1 60	Am Thielwoog	Gewässer III. Ordnung	beschr. pers. Dienstbarkeit für VG-Werke, Recht Abt. II lfd.-Nr. 27	2478	301		
08	AN0033717	3037	2 1.950	Am Thielwoog	Parkplatz	beschr. pers. Dienstbarkeit für VG-Werke, Recht Abt. II lfd.-Nr. 27	2478	301		
08	AN0025313	3042	1 738	Im Thielwoog	Grünanlage	Recht durch dieses Grundstück die Judenthaler Wasserleitung geführt zu haben, für den jew.Eig. der PINr. 2a,2b,2c,2e,3 und 4, Recht Abt. II lfd.-Nr. 19	2478	102		
08	AN0025314	3042	2 9	Im Thielwoog	Grünanlage	Recht durch dieses Grundstück die Judenthaler Wasserleitung geführt zu haben, für den jew.Eig. der PINr. 2a,2b,2c,2e,3 und 4, Recht Abt. II lfd.-Nr. 19	2478	103		
08	AN0025315	3042	3 3	Im Thielwoog	Grünanlage	Recht durch dieses Grundstück die Judenthaler Wasserleitung geführt zu haben, für den jew.Eig. der PINr. 2a,2b,2c,2e,3 und 4, Recht Abt. II lfd.-Nr. 19	2478	104		
08	AN0025240	3043	610	Am Thielwoog	Grünland	Recht durch dieses Grundstück die Judenthaler Wasserleitung geführt zu haben, für den jew.Eig. der PINr. 2a,2b,2c,2e,3 und 4, Recht Abt. II lfd.-Nr.17	2478	91		
08	AN0025360	3044	650	Im Thielwoog	Unland	Recht durch dieses Grundstück die Judenthaler Wasserleitung geführt zu haben, für den jew.Eig. der PINr. 2a,2b,2c,2e,3 und 4, Recht Abt. II lfd.-Nr. 4	2478	15		
08	AN0025361	3045	720	Im Thielwoog	Unland	Recht durch dieses Grundstück die Judenthaler Wasserleitung geführt zu haben, für den jew.Eig. der PINr. 2a,2b,2c,2e,3 und 4, Recht Abt. II lfd.-Nr. 4	2478	16		
08	AN0025362	3046	650	Im Thielwoog	Unland	Recht durch dieses Grundstück die Judenthaler Wasserleitung geführt zu haben, für den jew.Eig. der PINr. 2a,2b,2c,2e,3 und 4, Recht Abt. II lfd.-Nr. 4	2478	17		
08	AN0025802	3047	1 193	Am Birkental	Gemeindestraße	Recht durch dieses Grundstück die Judenthaler Wasserleitung geführt zu haben, für den jew.Eig. der PINr. 2a,2b,2c,2e,3 und 4, Recht Abt.II lfd.-Nr. 4+5	2478	126		
08	AN0025607	3047	2 3.570	Bergwand links dem Judental	Wirtschaftsweg	Recht durch dieses Grundstück die Judenthaler Wasserleitung geführt zu haben, für den jew.Eig. der PINr. 2a,2b,2c,2e,3 und 4, Recht Abt. II lfd.-Nr. 4 + 5	2478	127		
08	AN0025433	3067	1.160	Im Judental	Wald	Recht durch dieses Grundstück die Judenthaler Wasserleitung geführt zu haben, für den jew.Eig. der PINr. 2a,2b,2c,2e,3 und 4,Recht Ab.t II lfd.-Nr. 6	2478	30		
08	AN0026308	3070	7.631	In der Hahl (Morschheim)	Ackerland,Grünland, Gehölz	beschr. pers. Dienstbarkeit (Gasleitungsrecht) für Creos Deutschland GmbH	825 Morschheim			
08	AN0025617	3091	13 8.984	Frankenstraße	Wirtschaftsweg	beschr. pers. Dienstbarkeit f. Stadwerke (Stromleitungsrecht) Recht Abt. II lfd.-Nr. 28+ 29	2478	250		
08	AN0025079	3096	10.893	An der Frankenstraße	Ackerland	beschr. pers. Dienstbarkeit für die Stadwerke Kirchheimbolanden (Stromleitungsrecht),,Recht Abt. II lfd.-Nr. 23	2478	43		
08	AN0025080	3097	2 2.055	An der Frankenstraße	Ackerland	beschr. pers. Dienstbarkeit Stadwerke KIB, Recht Abt. II lfd.-Nr. 25	2478	134		
08	AN0025730	3103	11.020	Am neuen Schlittweg	Ackerland (vorgesehen zur Nutzung als Grill/Freizeitplatz	beschr. pers. Dienstbarkeit Stadwerke KIB,Recht Abt. II lfd.-Nr. 26 Siehe Vermerk, Grundstückskarte, Teilfläche ist Ausgleichsfläche für B-Plan "Bauhof Haide"	2478	241		
08	AN0025679	3109	2.262	Neuer Schlittweg	Wirtschaftsweg	beschr. pers. Dienstbarkeit Stadwerke KIB, Recht Abt. II lfd.-Nr. 24	2478	44		
08	AN0026305	3113	6.160	In der Hahl (Morschheim)	Ackerland	beschr. pers. Dienstbarkeit (Gasleitungsrecht) für Creos Deutschland GmbH	825 Morschheim			
08	AN0025724	3131	13.610	Zwischen der Schafwiese und der Frankenstraße	landespfl. Ausgleichsfläche	Ausgleichsfläche für Baugebiet " Kupferberg - West	2478	82		
08	AN0025447	3147	10 1.421	Kühlkopf	Wald	beschr. pers. Dienstbarkeit für die Pfalzwerke AG lshfn (Hochspannungsfreileitungsrecht, Recht Abt. II lfd.-Nr. 8 + 9	2478	271		
08	AN0025427	3147	17 936.913	Eisenstein	Wald	beschr. pers. Dienstbarkeit für die Pfalzwerke AG lshfn (Hochspannungsfreileitungsrecht, Recht Abt. II lfd.-Nr. 8 + 9	2478	284		
08	AN0025454	3151	4 1.614.304	Natterbrunnen Kuhkopf	Waldfläche	beschr. Pers. Dienstbarkeit für Friedwald GmbH, Recht Abt. 2 lfd.-Nr. 1	4812	1		
08	AN0025448	3152	2 38	Kühlkopf	Waldfläche	beschr. Pers. Dienstbarkeit für Friedwald GmbH, Recht Abt. 2 lfd.-Nr. 1	4812	2		
08	AN0025449	3152	3 40	Kühlkopf	Waldfläche	beschr. Pers. Dienstbarkeit für Friedwald GmbH, Recht Abt. 2 lfd.-Nr. 1	4812	3		
08	AN0025430	3154	2 40	Hauptquartier	Waldfläche	beschr. Pers. Dienstbarkeit für Friedwald GmbH, Recht Abt. II lfd.-Nr. 1	4812	4		
08	AN0025431	3154	3 39	Hauptquartier	Waldfläche	beschr. Pers. Dienstbarkeit für Friedwald GmbH, Recht Abt. II lfd.-Nr. 1	4812	5		
08	AN0025432	3154	40 1.309	Hauptquartier	Waldfläche	beschr. Pers. Dienstbarkeit für Friedwald GmbH, Recht Abt. II lfd.-Nr. 1	4812	6		
08	AN0025444	3155	15 12.461	Kieskaut	Wald	beschr. pers. Dienstbarkeit f. Stadwerke Recht Abt.II lfd.-Nr. 29	2478	242		
08	AN0026189	3155	16 14.631	Kieskaut	Betriebsgelände Bauhof im Ortsteil Haide	beschr. pers. Dienstbarkeit f. Stadwerke Recht Abt.II lfd.-Nr. 29	2478	242		
08	AN0025445	3155	17 8.456	Kieskaut	Wald	beschr. pers. Dienstbarkeit f. Stadwerke Recht Abt.II lfd.-Nr. 29	2478	242		
08	AN0025467	3157	3 13.416	Michelsacker	Wald, Unland Sportanlage	Erbbaurecht und Vorkaufsrecht, Recht Abt. II lfd.-Nr. 1 + 2	5000	1		
08	AN0026184	3163	3 300	Gänswald	Hof- und Gebäudefläche	Baulast, Altlastenverdachtsfläche	2478		70	
08	AN0036373	3163	16 23.041	Gänswald	Sporthalle Schillerheim	Baulast	2478		302	
08	AN0036372	3163	17 23.041	Gänswald	Sportplatz (Jakob-Enders-Stadion)	Baulast, Altlastenverdachtsfläche	2478		302	
08	AN0026185	3163	4 319	Gänswald	Hof- Gebäudefläche, Gaststätte Jakob-Enders-Stadion	Erbbaurecht auf 99 Jahre ab Eintragung für den Sportverein 1910 K'bolanden e.V. Recht Abt. II lfd.-Nr. 10 Baulast	2478		71	
08	AN0026186	3163	11 13.266	Gänswald	Sportfläche, Sportplatz	Hypothek über 5.000,00 DM für Land Rhld.-Pfalz, Recht Abt. III lfd.-Nr. 2	2478	133		
08	AN0033969	3163	14 1.600	Gänswald	Gemeindegeld	beschr. pers. Dienstbarkeit (Geh- und Fahrtrecht)	2478	303		
08	AN0025278	3262	5.000	An der Winkelbach	Grünland, Unland	beschr. pers. Dienstbarkeit für Pfalzwerke n (Hochspannungsfreileitungsrecht, Recht Abt. II lfd. 1 + 2	2479	36		
08	AN0026288	3303	3.432	An der Alzeyer Straße,Morschh.	Ackerland	beschr. pers. Dienstbarkeit für Telekom AG, Recht Abt. II lfd.Nr. 2 beschr. pers. Dienstbarkeit (Überspannung) für Pfalzwerke AG, Recht Abt. II lfd.-Nr. 1	825 Morsch	14		
08	AN0025163	3351	2 633	Kohlhütte	Ackerland	beschr. pers. Dienstbarkeit für die Pfalzwerke AG Lshfn (Hochspannungsfreileitungsrecht, Recht Abt. II lfd.-Nr. 3	2479	122		
08	AN0025049	3356	5.480	Am Eulenpfad	Landwirtschaftsfläche	Vorkaufsrecht für Fa. Wehrhan & Nauen oHG, Recht Abt. II lfd.-Nr. 9	2479	109		
08	AN0025050	3357	4.300	Am Eulenpfad	Ackerland	Vorkaufsrecht für Fa. Wehrhan & Nauen OHG, Neuss UrkNr.: 1114/04 v. 3.8.04 Notar Dr. Schulte, K'bolanden, Recht Abt.II lfd.-Nr. 9	2479	63		
08	AN0025166	3367	1 1.457	Ober dem Pflanzstück	Unland	Beschr.persönl.Dienstbarkeit für die Pfalzwerke AG Lshfn (Hochspannungsfreileitungsrecht), Recht Abt. II lfd.-Nr. 3	2479	134		
08	AN0025120	3368	1 3.783	Im Pflanzstück	Unland	Vorkaufsrecht für Fa. Wehrhan & Nauen OHG, Recht Abt. II lfd.-Nr. 9, Dienstbarkeit für Pfalzwerke, Recht Abt. II lfd.-Nr.3	2479	135		
08	AN0025121	3368	2 97	Im Pflanzstück	Ackerland	Vorkaufsrecht, Recht Abt. II lfd.-Nr. 9, Dienstbarkeit für Pfalzwerke, Recht Abt. li lfd.-Nr. 3	2479	135		
08	AN0025128	3389	1 79.425	In den Wingertswiesen	Ackerland	beschr. pers. Dienstbarkeit für die Pfalzwerke AG Lshfn (Hochspannungsfreileitung). Errichtung und Unterhaltung einer Mastumspannstelle, Recht Abt.II lfd.Nr 4 + 5	2479	117		

6.1 Grundstücke mit eingeschränkter Nutzung

Gde.	An-Nummer	Pl.Nr.	(m²)	Lage	Nutzungen	Rechte	Blatt	BV	Lfd.Nr. (Baulasten)	Änderung
08	AN0025554	3389	3	25.473	Winkelbach	Gewässer III. Ordnung, Wald, Grün-/Ackerland	beschr. pers. Dienstbarkeit für die Pfalzwerke AG Lshfn (Hochspannungsfreileitung). Errichtung und Unterhaltung einer Mastumspannstelle Vorkaufsrecht für Stefan Schneider Vertrag v. 11.6.1999 Gehrecht, insbes.Recht, Pferde über die Brücke und die Furt zu führen, Rechte Abt. II lfd.-Nr. 4+5, 7 + 8	2479	119	
08	AN0025753	3389	5	175.151	Hinterm Kloster	landespf. Ausgleichsfläche, Wald	beschr. pers. Dienstbarkeit für die Pfalzwerke AG Lshfn (Hochspannungsfreileitung). Errichtung und Unterhaltung einer Mastumspannstelle, Recht Abt.II lfd.Nr 4 + 5; beschr. Pers. Dienstbarkeit f. den Donnersbergkreis, Recht Abt. II lfd. Nr. 10	2479	121	
08	AN0025725	3438	1	3.303	Winkelbach	landespf. Ausgleichsfläche (Baugebiet Am Thielwoog)	beschr. pers. Dienstbarkeit für Pfalzwerke AG Lshf., Recht Abt. II lfd.-Nr. 5	5001	4	
08	AN0025726	3438	2	2.697	Winkelbach	landespf. Ausgleichsfläche (Baugebiet Am Thielwoog)	beschr. pers. Dienstbarkeit für Pfalzwerke AG Lshfn. Recht Abt. II lfd.-Nr. 5	5001	4	
08	AN0025647	3638		1.144	In den Schwarzäckern	Wirtschaftsweg	beschr. pers. Dienstbarkeit für VGV KIB, Recht Abt. II lfd.-Nr. 6	4626	41	
08	AN0025641	3641		2.929	In den Schlänkern	Wirtschaftsweg	beschr. pers. Dienstbarkeit (Abwasserleitung) für Verbandsgemeinde KIB, Recht Abt. II lfd.-Nr. 6	4626	43	
08	AN0025551	3643		602	Schäfergraben	Gewässer III. Ordnung (Schäfergraben)	beschr. pers. Dienstbarkeit (Wasserleitung) für VGV KIB, Recht Abt. II lfd.-Nr. 5	4626	45	
08	AN0033998	3664	2	170	Louis Steitz-Straße	Gemeindestraße	beschränkt persönliche Dienstbarkeit für Stadtwerke (Wasserleitungsrecht)Abt. II lfd.-Nr.16, VG Kibo (Wasserhauptversorgungsleitungsrecht) Abt. II lfd.-Nr. 17	4462	4	
08	AN0033999	3664	3	171	Louis Steitz-Straße	Gemeindestraße	beschränkt persönliche Dienstbarkeit für Stadtwerke (Wasserleitungsrecht)Abt. II lfd.-Nr.16, VG Kibo (Wasserhauptversorgungsleitungsrecht) Abt. II lfd.-Nr. 17	4462	4	
08	AN0019203	3666	1	7	Am alten Hohlweg	Gewerbegrundstück (an L386)	beschr. pers. Dienstbarkeit für Telekom, Recht Abt. II lfd.-Nr. 7	4626	122	
08	AN0019220	3666	2	75	Am alten Hohlweg	Gewerbegrundstück (an L386)	beschr. pers. Dienstbarkeit für Telekom, Recht Abt. II lfd.-Nr. 7	4626	122	
08	AN0019260	3666	3	204	Am alten Hohlweg	Gemeindestraße (Bürgersteig)	beschr. pers. Dienstbarkeit für Telekom, Recht Abt. II lfd.-Nr. 7	4626	122	
08	AN0019305	3666	4	65	Am alten Hohlweg	Wirtschaftsweg	beschr. pers. Dienstbarkeit für Telekom, Recht Abt. II lfd.-Nr. 7	4626	122	
08	AN0019500	3666	5	1.124	Louis Steitz-Straße	Gemeindestraße	beschr. pers. Dienstbarkeit für Telekom, Recht Abt. II lfd.-Nr. 7	4626	122	
08	AN0037052	3671	1	269	Bei der Wenzelwiese	Parkplatz	beschr. Pers. Dienstbarkei für Stadtwerke GmbH, Recht Abt. 2 lfd.-Nr.14	4626	54	
08	AN0037053	3671	2	536	Bei der Wenzelwiese	Gemeindestraße	beschr. Pers. Dienstbarkei für Stadtwerke GmbH, Recht Abt. 2 lfd.-Nr.14	4626	54	
08	AN0037054	3671	3	499	Bei der Wenzelwiese	Fahrtweg	beschr. Pers. Dienstbarkei für Stadtwerke GmbH, Recht Abt. 2 lfd.-Nr.14	4626	54	
08	AN0025222	3675	1	6.032	Bei der Wenzelwiese	Ackerland	beschr. Pers. Dienstbarkei für Stadtwerke GmbH, Recht Abt. 2 lfd.-Nr.14	4626	117	
08	AN0032029	3679	2	972	Bei der Wenzelwiese	Wirtschaftsweg	beschr. pers. Dienstbarkeit (Gasleitungsrecht) für Saar-Ferngas, Recht Abt. II lfd.-Nr. 4, beschr. pers. Dienstbarkeit für Stadtwerke GmbH, Recht Abt. II lfd.-Nr. 14	4626	119	
08	AN0025547	3688		1.787	Rußbach	Wasserfläche	beschr. pers. Dienstbarkeit (Gasleitungsrecht) für Saar-Ferngas, Recht Abt. II lfd.-Nr. 4, beschr. pers. Dienstbarkeit für Telekom, Recht Abt. II lfd.-Nr. 7, beschr. pers. Dienstbarkeit (20 KV-Leitung) für Pfalzwerke, Recht Abt. II lfd.-Nr. 10	4626	64	
08	AN0025048	3690		2.322	Am Eselsweg	Unland	beschr. pers. Dienstbarkeit Telekom und Pfalzwerke, Recht Abt. II lfd.-Nr. 7 + 10	4626	65	
08	AN0025579	3694		1.558	Am Malzbaum	Wirtschaftsweg	beschr. pers. Dienstbarkeit für Saar-Ferngas und Telekom, Recht Abt. II lfd. 4 + 7	4626	66	
08	AN0025653	3699		901	In der Güldengewanne	Wirtschaftsweg	beschr. pers. Dienstbarkeit für Pfalzwerke AG Recht Abt. II lfd. 13	4462	1	
08	AN0025907	3701	2	428	Kaiserstraße	Gemeindestraße (Wendehammer)	Erwerbsverpflichtung lt. Vertrag vom 07.12.2001 Urk.-Nr.1344	4462	8	
08	AN0025721	3703	2	1.705	Kaiserstraße	landespf. Ausgleichsfläche	beschr. pers. Dienstbarkeit für Pfalzwerke Recht Abt. II lfd.-Nr. 13	4462	17	
08	AN0025720	3703	1	1.384	Kaiserstraße	landespf. Ausgleichsfläche	Baulast	4462		16
08	AN0025729	3704	2	26.554	In der Güldengewanne	landespf. Ausgleichsfläche	beschr. pers. Dienstbarkeit für Pfalzwerke Recht Abt. II lfd.-Nr. 13	4462	19	
08	AN0025654	3704	3	3.162	In der Güldengewanne	Wirtschaftsweg	beschr. pers. Dienstbarkeit für Pfalzwerke Recht Abt. II lfd.-Nr. 13	4462	20	
08	AN0025567	3707		7.178	A 63	Wirtschaftsweg	beschr. pers. Dienstbarkeit (Abwasserleitung) für Verbandsgemeinde KIB, beschr. pers. Dienstbarkeit für Pfalzwerke Recht Abt. II lfd.6+12	4626	67	
08	AN0025106	3708		778	Edenbornerstraße	Ackerland	Dienstbarkeit für a) Saar-Ferngas AG; Recht Abt.II lfd.-Nr. 8 b) Verbandsgemeinde (Abwasser);Recht Abt. II lfd.-Nr. 9 c) Stadtwerke, Recht Abtr. II lfd.-Nr. 11	4462	42	
08	AN0025655	3725		1.431	In der Güldengewanne	Wirtschaftsweg	beschr. pers. Dienstbarkeit für Pfalzwerke AG Recht Abt. II lfd. 13	4462	24	
08	AN0025745	3726		7.229	In den Woogmorgen	Grünland, Regenrückhaltebecken	beschr. Dienstbarkeit (Kabellierungsrecht) f. Stadtwerke GmbH, Recht Abt. 2 lfd.-Nr. 13	4626	68	
08	AN0026122	3727		25.486	Kaiserstraße	Parkplatz	beschr. pers. Dienstbarkeit für Pfalzwerke AG Lshfn. Recht Abt. II lfd.-Nr. 8 + 9,12	4626	69	
08	AN0036457	3728		4.639	In den Woogmorgen	bebautes Grundstück, gewerbliche Nutzung (ehem. Straßenmeisterei)	beschr. pers. Dienstbarkeit für Pfalzwerke Recht Abt. II lfd.-Nr. 8+9, beschr. pers. Dienstbarkeit f. Stadtwerke GmbH Recht Abt. 2 lfd.-Nr.13; Erbbaurecht auf 40 Jahre (Ablauf 26.10.2051) für Parkhaus und Stadthallen GmbH	4626	70	
08	AN0026007	3731	1	59	Woogmorgen	Gemeindestraße (Gehweg)	beschr. pers. Dienstbarkeit (Leitungsrecht) für Saar-Ferngas, Recht Abt.II lfd. 1 beschr. pers. Dienstbarkeit f.VG KIB, Recht Abt.II lfd.-Nr. 2 beschr. pers. Dienstbarkeit f. Pfalzwerke,Recht Abt.II lfd.-Nr. 3	1382	4	
08	AN0025908	3731	2	27	Kaiserstraße	Gemeindestraße (Gehweg)	beschr. pers. Dienstbarkeit (Leitungsrecht) für Saar-Ferngas, Recht Abt.II lfd. 1 beschr. pers. Dienstbarkeit f.VG KIB,Recht Abt.II lfd.-Nr. 2 beschr. pers. Dienstbarkeit f. Pfalzwerke,Recht Abt.II lfd.-Nr. 3	1382	5	
08	AN0025546	3733		6.450	Gutleutbach-Ziegelhütte	Grünland, Gewässer	beschr. pers. Dienstbarkeit für Stadtwerke GmbH, Recht Abt. II lfd.-Nr.13	4626	72	
08	AN0033724	3735	2	19.370	Im Edenborner Grund	Ackerland (ehem.Bauschuttedeponie)	Allastenverdachtsfläche; beschr. pers. Dienstbarkeit für Stadtwerke GmbH, Recht Abt. II lfd.-Nr.13	4626	118	
08	AN0025674	3746		2.302	Langwiese	Wirtschaftsweg	beschr. pers. Dienstbarkeit für Saar-Ferngas (Recht Abt. II lfd.-Nr. 4) und Verbandsgemeinde (Abwasserleitung), Recht Abt. II lfd.-Nr. 6	4626	79	
08	AN0025675	3752		6.980	Langwiese	Wirtschaftsweg	beschr. pers. Dienstbarkeiten für Saar-Ferngas,(Recht Abt. II lfd.Nr. 4) VGV (Recht Abt.II lfd.-Nr. 6) und Telekom (Recht Abt. II lfd.-Nr. 7)	4626	80	
08	AN0026230	3823		40	Hungerberg	öff. Parkplatz auf fremden Grund/Boden	Parkplatz 2002 von Stadt hergerichtet			
08	AN0025580	3839		2.274	Am Sandhügel	Wirtschaftsweg	beschr. pers. Dienstbarkeit für Saar-Ferngas, Telekom hat auf Grundstück Kabelverzweiger aufgestellt, Recht Abt. II lfd.Nr.4	4626	105	
08	AN0025368	3853		1.218	Über dem Graben	Unland, Gehölz	beschr. pers. Dienstbarkeit für Pfalzwerke, Recht Abt. II lfd.-Nr. 8	4626	111	

6.2 Eingeräumte Rechte an fremden Grundstücken (entgeltlich/unentgeltlich)

Gde.	Pl.Nr.	Lage	Nutzungen	Gesamtwert
08	33/1	Schloßstraße	beschr.pers.Dienstbarkeit (Recht auf diesem Grundstück eine Fluchttreppe von Bücherei aus zu errichten)	
08	57	Dannenfelser Straße	beschr.pers.Dienstbarkeit (Recht die Parkplätze auf diesem Grundstück außerhalb der Geschäftszeiten zu nutzen)	26.075,88 €
08	107/8	Am Wehrgang	beschr.pers.Dienstbarkeit (Einsichtsrecht von Stadtmauer aus, Recht / Regenwasser abzuleiten)	
08	107/9	Vorstadt/Am Wehrgang	beschr.pers.Dienstbarkeit für Stadt (Einsichtsrecht, Regenwasserableitungsrechts etc.)	
08	107/14	Schillerstraße	beschr.pers.Dienstbarkeit für Stadt (Einsichtsrecht)	
08	109	Schloßstraße 1	zwei beschr.pers.Dienstbarkeiten (Recht auf Grundstück befindlichen Arkadengang zu nutzen, Recht zwei vom Erbbauberechtigten errichtete Räume ausschl. durch Stadt)zu nutzen usw.	15.679,61 €
08	110/5	Am Wehrgang	beschr.pers.Dienstbarkeit (Einsichtsrecht von Stadtmauer aus / Recht, Regenwasser abzuleiten)	
08	110/6	Vorstadt/Am Wehrgang	beschr.pers.Dienstbarkeit für Stadt (Einsichtsrecht, Regenwasserableitungsrechts etc.)	
08	110/15	Schillerstraße	beschr.pers.Dienstbarkeit für Stadt (Einsichtsrecht)	
08	111/1	Am Wehrgang	beschr.pers.Dienstbarkeit (Einsichtsrecht von Stadtmauer aus,Recht auf diesem Grundstück die errichtete Treppe zu belassen u.a. Reallast zur Unterhaltung der Treppe durch Eigentümer 111/1, 112/5)	
08	112/5	Am Wehrgang	beschr.pers. Dienstbarkeit (Einsichtsrecht von Stadtmauer aus, Recht Dachtraufe der Stadtmauer (Überbau) auf diesem Grundstück zu halten)	
08	115/3	Vorstadt/Am Wehrgang	beschr.pers.Dienstbarkeit (Einsichtsrecht, Regenablaufeitungsrecht etc.)	
08	117/1	Am Wehrgang 7	beschr.pers.Dienstbarkeit sowie Reallast. Einsichtsrecht von Stadtmauer aus, Verpflichtung zur Unterhaltung des Gebäudeüberbaus etc. sowie Reallast z.G.der Stadt (= Verpflichtung des Grundstückseigentümers den Überbau, die Treppe nebst Podest etc., das Dachentwässerungsrohr auf Grundstück zu er-/unterhalten)	
08	117/2	Am Wehrgang 7	Hoftor	
08	118/2	Am Wehrgang 3	Grunddienstbarkeit (=Überbaurecht etc.)	
08	121	Schloßstraße 2	beschr.pers.Dienstbarkeit (Recht die auf dem Grundstück befindliche Passage als öffentlichen Weg zu nutzen und zu widmen)	30.677,51 €
08	188/4	Holzgasse 11	beschr.pers.Dienstbarkeit (Recht von der Stadtmauer aus in Grundstück einzusehen, Betretungsrecht)	
08	189/2	Holzgasse 11	beschr.pers.Dienstbarkeit (Recht von der Stadtmauer aus in Grundstück einzusehen, Betretungsrecht)	
08	190/2	Holzgasse 11	beschr.pers.Dienstbarkeit (Recht von der Stadtmauer aus in Grundstück einzusehen, Betretungsrecht)	
08	196/12	Holzgasse	beschr.pers.Dienstbarkeit (Einsichtsrecht von Stadtmauer aus, Bauverbot für Garage etc.)	
08	196/15	Holzgasse	beschr.pers.Dienstbarkeit (Einsichtsrecht von Stadtmauer aus, Bauverbot für Garage etc.)	
08	196/16	Holzgasse	beschr.pers.Dienstbarkeit (Einsichtsrecht von Stadtmauer aus, Bauverbot für Garage etc.)	
08	228	Mozartstraße	Vorkaufsrecht, Rückübertragungsvormerkung	
08	581/5	Dr.-Carl-Glaser-Str. 4	Verpflichtung Villa Seyler und Park um Villa grundsätzlich zu erhalten	
08	589/22	Schillerstraße 5	Grunddienstbarkeit (Recht der Stadt auf dem Grundstück eine Stützmauer-Gabionenwand zu errichten und zu erhalten)	
08	951/12	Marnheimer Straße	Recht vier Parkplätze auf dem Grundstück durch Öffentlichkeit zu nutzen	
08	963/13	Dr.-Heinrich-von-Brunck-Straße	beschr.pers.Dienstbarkeit(Mitbestimmungsrecht der Stadt was die Nutzung dieses Grundstücks betrifft	
08	1070/8	Marnheimer Straße	beschr.pers.Dienstbarkeit (Recht durch dieses Grundstück den Gutleutbach verrohrt zu führen usw.)	
08	1070/9	Marnheimer Straße	beschr.pers.Dienstbarkeit (Recht durch dieses Grundstück den Gutleutbach verrohrt zu führen usw.)	
08	1135/73	Am Bahndamm	Mauer bei Sonderschefer	
08	1416/7	Marnheimer Straße	beschr.pers.Dienstbarkeit (Recht zum Aufstellen einer Straßenlampe)	127,85 €
08	1416/8	Marnheimer Straße	beschr.pers.Dienstbarkeit (= Recht 15 Parkplätze durch den öff.Verkehr nutzen zu lassen	
08	1418/4	Marnheimer Straße	Dienstbarkeit (Recht zum Betrieb und zur Unterhaltung einer Abwasserleitung)	
08	1418/5	Marnheimer Straße	Dienstbarkeit (Recht zum Betrieb und zur Unterhaltung einer Abwasserleitung)	
08	1434/2	Marnheimer Straße	Grunddienstbarkeit (=Geh-und Fahrrecht)	

6.2 Eingeräumte Rechte an fremden Grundstücken (entgeltlich/unentgeltlich)

Gde.	Pl.Nr.	Lage	Nutzungen	Gesamtwert
08	1446/11	Bahnhofstraße	beschr.pers.Dienstbarkeit (=Recht zur Aufstellung einer Straßenlampe für die Stadt)	
08	1485/25	Am Bahndamm	beschr. pers. Dienstbarkeit (Recht eine Teilfläche von 0,5m² als Straßen-bzw. Bürgersteigsfläche zu nutzen)	
08	1619/3	Gartenstraße	Grunddienstbarkeit (Recht das auf dem städt.Grundstück Fl.-Nr. 1631/6 anfallende Oberflächenwasser in den Abwasserkanal auf Fl.-Nr. 1619/3 einzuleiten)	42.279,05 €
08	1631/7	Gartenstraße	beschr.pers. Dienstbarkeit (=Recht dass die Stadt die auf diesem Grundstück aufstehende Straßenlampe belassen darf)	
08	1637/5	Gartenstraße	Grunddienstbarkeit (Eigentümer dieses Grundstücks hat die vom städt. Grundstück Fl.-Nr. 1631/6 ausgehenden Lärmbelästigungen zu dulden)	
08	1648/1	Gartenstraße	Grunddienstbarkeit (Geh-Fahrrecht)	
08	1950/7	An den Kappesgärten	Grunddienstbarkeit (Geh- und Fahrrecht, Verkehrsflächennutzungsrecht)	225,00 €
08	2040	Morschheimer Straße	beschr.pers.Dienstbarkeit (Geh- u.Fahrrecht zur Ausführung von Unterhaltungsarbeiten am Gewässer Leiselsbach)	
08	2040	Morschheimer Straße	beschr.pers.Dienstbarkeit (Immissionsrecht dahingehend, dass von diesem Grundstück keine Einwirkungen auf das geplante Baugebiet Neumayerstr. ausgehen dürfen)	
08	2094/4	Neumayerstraße	Parkplatzbenutzungsrecht	
08	2100	Neumayerstraße	Parkplatzbenutzungsrecht	
08	2112	Haider Straße	beschr.pers.Dienstbarkeit (Recht im Grundstück die Überlaufleitung des Ziegelwoogweihers zu verlegen)	
08	2112	Haider Straße	beschr.pers.Dienstbarkeit (Recht über dieses Grundstück zu gehen/fahren um auf öff. Parkplatz bei kath. Kirche zu gelangen.	
08	2179/1	Orbiser Weg	beschr.pers.Dienstbarkeit (Recht über dieses Grundstück zu gehen/fahren um zu den angrenzenden städt.Grundstücken Fl.-Nr. 2179/2 u.a. zu gelangen)	
08	2197/2	Ziegelei	Erwerbsrecht	
08	2220/5	Morschheimer Straße	beschr.pers.Dienstbarkeit (Immissionrecht dahingehend, dass von diesem Grundstück keine Einwirkungen auf das geplante Baugebiet Neumayerstraße ausgehen)	
08	2220/7	Morschheimer Straße	beschr.pers.Dienstbarkeit (Immissionsrecht dahingehend, dass von diesem Grundstück keine Einwirkungen auf das geplante Baugebiet Neumayerstr. ausgehen dürfen)	
08	2324/9	Haider Straße	beschr.pers.Dienstbarkeit (Recht im Grundstück die Ziegelwoogüberlaufleitung zu verlegen)	
08	2324/9	Haider Straße	beschr.pers.Dienstbarkeit (Recht über dieses Grundstück zu gehen/fahren um auf den öffentl.Parkplatz bei kath. Kirche zu gelangen)	
08	2569/36	Schloßplatz	beschr.pers.Dienstbarkeit für die Stadt Kirchheimbolanden (Verpfl., die vorhandene Abgrenzungsmauer nicht zu beseitigen, Verpfl. auf Grundstück keine Bauwerke und Stellplätze anzulegen. Bei Zuwiderhandlung Vertragsstrafe von 10.000,-Euro.)	
08	2875/29	Am Thielwoog 9	beschr.per.Dienstbarkeit (Recht zum Aufstellen einer Straßenlampe)	
08	3180	Am Krugsbrunnen	beschr.per.Dienstbarkeit (Geh- und Fahrrecht)	
03	3539 + 3541	Am Hungerberg Fünfte und Sechste Gewanne, Bolanden	beschr.pers.Dienstbarkeit/städte-baulicher Vertrag (= Recht auf diesen Grundstücken landespflegerische Ausgleichsmaßnahme zum Baugebiet B 40 durchzuführen)	

6.3 Altlastenverdächtige Grundstücke

Pl.Nr.	Größe (m²)	Lage	Abgelagerte Abfallarten
831	1.380	Im Kaiser	Bauschutt, Erdaushub und Siedlungsabfälle
1040/7	8.320	Im Hahntal	Bauschutt, Erdaushub und Siedlungsabfälle
1040/8	4.586	Im Hahntal	Bauschutt, Erdaushub und Siedlungsabfälle
2153	6.617	In der Rauhen Sandkaut	Bauschutt, Erdaushub und Siedlungsabfälle
2234/5	104	Robert-Bosch-Straße	Bauschutt, Erdaushub und Siedlungsabfälle
2249/4	2.516	Robert-Bosch-Straße	Bauschutt, Erdaushub und Siedlungsabfälle
2284/17	26.947	Jenseits der unteren Langwiese	Bauschutt, Erdaushub und Siedlungsabfälle
2285/2	1.234	Jenseits der unteren Langwiese	Bauschutt, Erdaushub und Siedlungsabfälle
2297	4.400	Jenseits der unteren Langwiese	Bauschutt, Erdaushub und Siedlungsabfälle
2298	1.920	Jenseits der unteren Langwiese	Bauschutt, Erdaushub und Siedlungsabfälle
2298/2	1.920	Jenseits der unteren Langwiese	Bauschutt, Erdaushub und Siedlungsabfälle
2299	2.660	Jenseits der unteren Langwiese	Bauschutt, Erdaushub und Siedlungsabfälle
2300	6.570	Jenseits der unteren Langwiese	Bauschutt, Erdaushub und Siedlungsabfälle
2301	1.030	Jenseits der unteren Langwiese	Bauschutt, Erdaushub und Siedlungsabfälle
2378	2.350	Diesseits des Greinerwegs am Dickmichelsgraben	Bauschutt und Erdaushub
2379/1	2.283	Diesseits des Greinerwegs am Dickmichelsgraben	Bauschutt und Erdaushub
2384/4	1.332	Diesseits des Greinerwegs am Flötzer	Bauschutt, Erdaushub und Siedlungsabfälle
2632/13	260.669	Steinkopf	Bauschutt und Erdaushub
2635	9.660	Aufm Luderplatz	Bauschutt und Erdaushub

2636	2.080	Aufm Luderplatz	Bauschutt und Erdaushub
2637	2.110	Aufm Luderplatz	Bauschutt und Erdaushub
2640	5.430	Aufm Luderplatz	Bauschutt und Erdaushub
2693/9	10.365	Am Steinkopf	Bauschutt, Erdaushub und Siedlungsabfälle
2742/22	905	Im Schlüssel	Bauschutt, Erdaushub und Siedlungsabfälle
2742/23	3.749	Im Schlüssel	Bauschutt, Erdaushub und Siedlungsabfälle
2747/2	1.020	Steinweg	Bauschutt, Erdaushub und Siedlungsabfälle
2747/4	1.020	Steinweg	Bauschutt, Erdaushub und Siedlungsabfälle
3138/2	20.638	Steinbrüche	Bauschutt, Erdaushub und Siedlungsabfälle
3142/6	232.915	In der Lochwiese	Bauschutt und Erdaushub
3147/17	936.913	Eisenstein	Bauschutt und Erdaushub
3163/17	22.590	Gänswald	Bauschutt und Erdaushub
3163/3	300	Schillerhain 2	Bauschutt und Erdaushub
3244/31	555.273	Eichelberg (Brunnenhäuserweg)	Bauschutt, Erdaushub und Siedlungsabfälle
3690	2.322	Am Eselsweg	Bauschutt und Erdaushub
3727	25.486	In den Woogmorgen	Bauschutt und Erdaushub
3735/2	19.370	Im Edenbornergrund	Bauschutt, Erdaushub und Siedlungsabfälle

Da kein Verdacht auf Mitablagerung von sonstigen Abfällen besteht, ist die Bildung einer Rückstellung nicht erforderlich.

6.4 Mitglieder des Stadtrates Kirchheimbolanden

(§ 48 Absatz. 2 Nr. 23 GemHVO)

Wahlperiode 2019 - 2024

Stadtbürgermeister	Dr. Marc Muchow	
Erster Beigeordneter	Michael Ruther	
Beigeordnete	Birgit Dall	
Beigeordneter	Dr. Jamill Sabbagh	
Ratsmitglieder	Thomas Bock Brand Eva Bettina (ab 09/2022) Rita Bührmann-Dreste (ab 07/2020) Mutlu Ciftci Joachim Didier (bis 06/2022) Thomas Edinger Ursula Fischer Manfred Grill Siegfried Groß Alexander Groth Tobias Heilmann (ab 11/2021) Lisel Heise (bis 06/2020) Wolfgang Hupp Wolfgang Kolodzik (bis 08/2022) Dr. Fritz Leber Matthias Malinowski (bis 10/2020)	Markus Andreas Mayer Thomas Mayr (ab 01/2022) Andreas Müller Wolfgang Pick Kurt Dominik Rieger (ab 06/2022) Tatjana Röß Dr. Stephanus Sauer Stefan Schwarz Patrik Sommer Nadja Stucky (bis 06/2020) Peter Stumpfhäuser Lea Weber Anna Wedel (von 07/2020 bis 12/2021) Christiane Willig (bis 10/2021) Katharina Willig-Rohrbacher (ab 11/2020)

6.5 Übersicht über Beteiligungen und Sondervermögen

Name	Sitz	Höhe der Beteiligung	Rechtsform	Eigenkapital zum 31.12.2021
Beteiligungen				
Projekte und Service GmbH	Gasstraße 4, 67292 Kirchheimbolanden	100%	GmbH	3.700.000,00 €

Organe der Gesellschaft (§ 90 Abs. 2 Satz 3 Nr. 1 GemO)	Organe der Gesellschaft sind: - die Geschäftsführung - die Gesellschafterversammlung																						
Geschäftsführung	Geschäftsführung: Stefan Lederle Die Geschäftsführung besteht gem. § 8 des Gesellschaftsvertrages aus einem od. mehreren Geschäftsführern. Hat die Gesellschaft nur einen Geschäftsführer, so wird sie durch diesen alleine vertreten. Besteht die Geschäftsführung aus mehreren Geschäftsführern, so wird sie durch zwei Geschäftsführer gemeinsam od. durch einen Geschäftsführer mit einem Prokuristen vertreten. In der Gesellschafterversammlung vom 15.07.2014 wurde für die Geschäftsführung eine Geschäftsordnung erlassen.																						
Aufsichtsrat	Auf die Einrichtung eines Aufsichtsrates wurde verzichtet.																						
Beteiligungen des Unternehmens (§ 90 Abs. 2 Satz 3 Nr. 1 GemO)	<p>Nach der Umstrukturierung der Energie- u. Wasserversorgung in Rheinhessen und der Pfalz im Rahmen des Projekts "Nibelungen" im Jahr 2018 stellen sich die Beteiligungen und deren Buchwerte der Gesellschaft in 2020 wie folgt dar:</p> <table border="0" data-bbox="667 997 1630 1412"> <tr> <td>Stand Beteiligungen 31.12.2020 gesamt</td> <td style="text-align: right;">9.746.539,30 €</td> </tr> <tr> <td>davon Beteiligungsbuchwert an WVR GmbH</td> <td style="text-align: right;">1.302.181,30 €</td> </tr> <tr> <td>davon Beteiligungsbuchwert an EWR DL GmbH & Co.KG</td> <td style="text-align: right;">8.444.358,00 €</td> </tr> <tr> <td colspan="2"><u>Entwicklung (nachrichtlich):</u></td> </tr> <tr> <td>Stand Beteiligung 31.12.2017 an e-rp GmbH</td> <td style="text-align: right;">4.305.240,48 €</td> </tr> <tr> <td>Zugang 2018 Geschäftsanteil 17 an e-rp GmbH</td> <td style="text-align: right;">902.980,72 €</td> </tr> <tr> <td>Stand Beteiligung an e-rp GmbH 11.06.2018</td> <td style="text-align: right;">5.208.221,20 €</td> </tr> <tr> <td>a) Übertragung v. 94,998% auf EWR DL GmbH & Co.KG</td> <td style="text-align: right;">-4.947.706,00 €</td> </tr> <tr> <td>b) Abgang der Restanteile an e-rp GmbH wegen Umwandlung in e-rp GmbH & Co.KG u. deren Übertragung im Wege der Verschmelzung auf EWR AG</td> <td style="text-align: right;">-260.515,20 €</td> </tr> <tr> <td>Zw.-Summe:</td> <td style="text-align: right;">0,00 €</td> </tr> <tr> <td>c) Kauf Kommanditanteile an EWR DL GmbH & Co.KG</td> <td style="text-align: right;">3.496.652,00 €</td> </tr> </table>	Stand Beteiligungen 31.12.2020 gesamt	9.746.539,30 €	davon Beteiligungsbuchwert an WVR GmbH	1.302.181,30 €	davon Beteiligungsbuchwert an EWR DL GmbH & Co.KG	8.444.358,00 €	<u>Entwicklung (nachrichtlich):</u>		Stand Beteiligung 31.12.2017 an e-rp GmbH	4.305.240,48 €	Zugang 2018 Geschäftsanteil 17 an e-rp GmbH	902.980,72 €	Stand Beteiligung an e-rp GmbH 11.06.2018	5.208.221,20 €	a) Übertragung v. 94,998% auf EWR DL GmbH & Co.KG	-4.947.706,00 €	b) Abgang der Restanteile an e-rp GmbH wegen Umwandlung in e-rp GmbH & Co.KG u. deren Übertragung im Wege der Verschmelzung auf EWR AG	-260.515,20 €	Zw.-Summe:	0,00 €	c) Kauf Kommanditanteile an EWR DL GmbH & Co.KG	3.496.652,00 €
Stand Beteiligungen 31.12.2020 gesamt	9.746.539,30 €																						
davon Beteiligungsbuchwert an WVR GmbH	1.302.181,30 €																						
davon Beteiligungsbuchwert an EWR DL GmbH & Co.KG	8.444.358,00 €																						
<u>Entwicklung (nachrichtlich):</u>																							
Stand Beteiligung 31.12.2017 an e-rp GmbH	4.305.240,48 €																						
Zugang 2018 Geschäftsanteil 17 an e-rp GmbH	902.980,72 €																						
Stand Beteiligung an e-rp GmbH 11.06.2018	5.208.221,20 €																						
a) Übertragung v. 94,998% auf EWR DL GmbH & Co.KG	-4.947.706,00 €																						
b) Abgang der Restanteile an e-rp GmbH wegen Umwandlung in e-rp GmbH & Co.KG u. deren Übertragung im Wege der Verschmelzung auf EWR AG	-260.515,20 €																						
Zw.-Summe:	0,00 €																						
c) Kauf Kommanditanteile an EWR DL GmbH & Co.KG	3.496.652,00 €																						

d) Einbringung 94,998% Anteile an e-rp auf EWR DL KG	4.947.706,00 €
Stand Beteiligung 31.12.2018 an EWR DL GmbH & Co.KG	8.444.358,00 €
e) Kauf Aktien Nr. 62.682 - 62.731 an EWR AG	185.156,00 €
f) Übertrag im Wege der Verschmelzung auf EWR AG (zus. Aktien Nr. 98.037 - Nr. 98.098)	260.515,20 €
Stand Wertpapiere des AV an EWR AG 31.12.2018	445.671,20 €

Nach Abschluss der Transaktionen hält die PuS GmbH nun Anteile an der EWR DL GmbH & Co. KG und an der EWR AG wie folgt:

1. Beteiligungsansatz EWR DL GmbH & Co.KG = 8.444.358,00 € für 2,250% an der Haftungseinlage von 40.404.041,00 € = 909.121,00 €
2. Beteiligungsansatz EWR AG (Ausweis bei den Wertpapieren des Anlagevermögens) = 445.671,20 € für 112 Stückaktien á 500,00 € (= 56.000,00 €). Das entspricht 0,11% am Gezeichneten Kapital von 49.727.500,00 €

Im Zuge des Projekts "Nibelungen" hat die e-rp GmbH mit Notarvertrag vom 12.06.2018 (Urk.-Nr. 833/2018) den Geschäftsanteil Nr. 1 im Nennbetrag von 25.000,00 € an der Parken in Kirchheimbolanden GmbH unentgeltlich auf die Projekte und Service GmbH Kirchheimbolanden übertragen. Die Projekte und Service GmbH Kirchheimbolanden ist somit alleiniger Gesellschafter an der Parken in Kirchheimbolanden GmbH. Da die Parken in Kirchheimbolanden GmbH entsprechend ihres Betriebszwecks dauerhaft Verluste erwirtschaftet, wurde der 100%-ige Anteil mit 1,00 € als "Anteil an verbundenen Unternehmen" bewertet.

Zur Durchführung der Abspaltung der Wassersparte Alzey von der e-rp GmbH auf die WVR GmbH im Jahr 2012 wurde das Stammkapital der WVR GmbH von 19.570.800 € um 3.929.200 € auf 23.500.000 € erhöht. Nach Durchführung der Kapitalerhöhung im Zuge der Einbringung der Wassersparte Alzey in die WVR GmbH, hält die Projekte und Service GmbH Kirchheimbolanden folgende Anteile an der WVR GmbH:

Geschäftsanteil in Höhe von 6,38% am Stammkapital der WVR GmbH von 23.500.000 € entspricht 1.499.300 €

Im Zuge der Abspaltung der Wassersparte Alzey erfolgte eine Korrektur der Beteiligungsverhältnisse durch Übernahme von Thüga-Anteilen an der WVR GmbH im Nennwert von 54.050 € zum Kaufpreis von 57.612,35 €. Dadurch erhöhten sich die Anschaffungskosten der WVR-Beteiligungen entsprechend auf 1.302.181,30 €

Im Jahr 2020 blieb der Stand an den Beteiligungen an der WVR GmbH unverändert.

Stand der Erfüllung des öffentlichen Zwecks sowie künftige Aufgaben (§ 90 Abs. 2 Satz 3 Nr. 2 GemO)	Betrieb der Fotovoltaikanlagen, Wärmeversorgung u. Bürogebäude 2020	
	Dauermietzahlung Bürogebäude	374.254 €
	Kostenerstattungen Bürogebäude	109.211 €
	Fotovoltaik	21.533 €
	Wärmeversorgung	136.757 €
	Sonstiges	35.435 €
	Investitionen	0 €
	Beteiligungen 2020	
	Beteiligungsertrag	644.813 €
	Investitionen in Beteiligungen (s.o.)	0 €
Erträge aus Gewinnabführungsvertrag	0 €	
An Organgesellsch. weiterbel. Steuern	0 €	

Grundzüge des Geschäftsverlaufes	Ausgewählte Kennzahlen
----------------------------------	------------------------

(§ 90 Abs. 2 Satz 3 Nr. 3 GemO)

1. Ertragslage		2020
a) Rentabilität		
- Eigenkapitalrentabilität	(Jahresergebnis x 100) : Eigenkapital	533.943 € x 100 / 8.315.443 = 6,42%
- Gesamtkapitalrentabilität	(Jahresergebnis + Fremdkapitalzinsen x 100) : Gesamtkapital	533.943 € + 239.902 € x 100 : 15.993.854 = 4,84%
b) Umsatz pro Mitarbeiter		
	Umsatz : Beschäftigtenzahl	641.756 € : 0 = 0 €
c) Finanzmittelfonds (alternativ: Kassen-/Bankguthaben)		
	Finanzmittelfonds: Guthaben Kreditinstitute - kurzfr. Vbk. geg. Kreditinstituten	594.724 € (Girokontoguthaben Spakasse) 477.243 € (Guthaben Topcash Spk.) 3.245 € (Guthaben Girokonto Voba)
2. Vermögensaufbau		
- Anlagenintensität	Anlagevermögen x 100 : Gesamtvermögen	91,50%
- Intensität des Umlaufvermögens	Umlaufvermögen x 100 : Gesamtvermögen	8,45%

3. Anlagenfinanzierung - Anlagendeckung I - Anlagendeckung II	Eigenkapital x 100 : Anlagevermögen (ohne Ausleihungen) (Eigenkapital + langfristiges Fremdkapital) x 100 : Anlagevermögen	8.315.443 € x 100 : 14.277.563 € = 58,24% 8.315.443 € + 7.227.373 € x 100 : 14.641.666 € = 106,15%
4. Kapitalausstattung - Eigenkapitalquote 5. Liquidität - Liquiditätsgrad I - Liquiditätsgrad III	Eigenkapital x 100 : Gesamtkapital (S. 20 Bericht Wibera) Liquide Mittel : kurzfristige Verbindlichkeiten Umlaufvermögen x 100 : mittel- und kurzfristiges Fremdkapital	8.315 T€ x 100 : 15.994 T€ = 52,0% 1.075.213 € : 999.241 € = 1,08 1.352.188 € x 100 : 2.802.726 € = 48%
Lage des Unternehmens (§ 90 Abs. 2 Satz 3 Nr. 3 GemO)	Die Eigenkapitalausstattung war mit einer Quote von 52% (VJ. = 48,4%) leicht steigend. Das Ergebnis verbesserte sich von -122.123,55 € im Vorjahr auf 533.942,52 € im Jahr 2020. Der Anlagendeckungsgrad I erhöhte sich auf bei 58,24% (VJ. = 54%). Die nur sehr schwer abschätzbare Entwicklung auf dem Energiemarkt und die Auswirkungen aus dem Projekt "Nibelungen" lassen keine zuverlässige Prognose zur Ergebnisentwicklung der kommenden Jahre zu. Es wird aber grundsätzlich mit einem eher schwerer werdenden Geschäftsumfeld in der Energieversorgung gerechnet (Stichwort: Dekarbonisierung). Die Situation der Gesellschaft hat sich in Vorjahren bereits grundlegend geändert. Im Rahmen des Projekts "Nibelungen" übertrug die e-rp GmbH ihren Anteil Nr. 1 im Nennwert von 25.000,00 € an der Parken in Kirchheimbolanden GmbH unentgeltlich auf die PuS GmbH, die damit zum alleinigen Gesellschafter an der PIK GmbH geworden ist. Die Beteiligung an dem Dauerverlustbetrieb "Parken in Kirchheimbolanden GmbH" ist mit 1,00 € bei den Anteilen an verbundenen Unternehmen angesetzt.	

Durch den am 12.06.2018 geschlossenen Ergebnisabführungsvertrag (gültig ab 01.01.2019), kam es im Geschäftsjahr 2020 zu Ausgleichszahlungen an den Dauerverlustbetrieb "PIK GmbH" in Höhe von 223.456,61 € (VJ. = 196.157,43 €). Es wird auch zukünftig mit Ausgleichszahlungen an die PIK GmbH auf ähnlichem Niveau zu rechnen sein. Weiterhin wurden im Zuge des Projekts "Nibelungen" zur Erreichung der Zielquoten Anteile an den fusionierenden Unternehmen (e-rp GmbH und EWR Worms) erworben und die e-rp GmbH auf die EWR AG verschmolzen. Die Verschmelzung erfolgte unter Gewährung weiterer Geschäftsanteile an den fusionierenden Unternehmen. Nach Abschluss aller Transaktionen hält die PuS GmbH nun Anteile an der EWR Dienstleistungen GmbH & Co. KG Worms und an der EWR AG Worms wie folgt:

1. Beteiligungsansatz EWR DL GmbH & Co.KG = 8.444.358,00 € für 2,250% an der Haftungseinlage von 40.404.041,00 € = 909.121,00 €
- 2 Beteiligungsansatz EWR AG (Ausweis unter den Wertpapieren des Anlagevermögens) = 445.671,20 € für 112 Stückaktien á 500,00 € (= 56.000,00 €). Das entspricht 0,11% am Gezeichneten Kapital von 49.727.500,00 €

Die zusätzlichen Geschäftsanteile zur Erreichung der Zielquoten im Rahmen des Projekts "Nibelungen" wurden gänzlich über Kredite finanziert. Der Schuldendienst soll über die zukünftigen Gewinnausschüttungen erfolgen.

Im Berichtsjahr 2020 flossen Beteiligungserträge in Höhe von 644.813,04 € zu (EWR DL GmbH & Co.KG = 544.391,84 € u. WVR = 100.421,20 €).

Da die Lage der Gesellschaft stark von den Ausschüttungen aus den Beteiligungen abhängig ist, bleibt abzuwarten, wie sich diese in Zukunft entwickeln werden.

Die Gesellschaft war in Vorjahren durch den Aufbau eines Nahwärmenetzes belastet. Seit Herbst 2015 sind alle Abnehmer am Netz.

Gegenüber dem Vorjahr blieb der Wärmepreis 2020 unverändert. Zum 01.01.2019 wurde über eine Zusatzvereinbarung der Grundpreis auf 1.590,00 € (netto)/Monat und der Arbeitspreis auf 70,00 € (netto)/MWh festgesetzt.

Zukünftige Anpassungen erfolgen in Abhängigkeit der tatsächlich entstandenen Kosten. Es zeichnet sich jedoch bereits die Notwendigkeit weiterer Wärmepreisanpassungen in der Zukunft ab.

Um die Kosten im Bereich der Nahwärmeversorgung weiter zu optimieren, wurde der Betrieb des Biogas-BHKW´s von Biogas auf Erdgas umgestellt. Für die Anlage wurde hierfür die Zulassung als "KWK-Anlage" beantragt.

Der Zulassungsbescheid der BAFA wurde am 21.11.2013 für die Dauer von 10 Jahren ab 01.10.2013 erteilt. Da für die Einrichtung des Nahwärmenetzes Fördermittel geflossen sind, fand die Änderung des Anlagenbetriebes in Abstimmung mit dem Ministerium für Wirtschaft, Klimaschutz, Energie und Landesplanung statt. Die im Bewilligungsbescheid vom 19.03.2010 unter Ziffer 3.2 genannte Zweckbindungsfrist für den Biogasbetrieb beginnt nunmehr am 01.10.2017 und endet am 30.09.2027.

Bereits in Vorjahren hat sich abgezeichnet, dass auch zum 01.10.2017 kein wirtschaftlicher Biogasbetrieb möglich sein wird, weshalb im Jahr 2017 mit dem fördernden Ministerium erneut das Gespräch - zusammen mit der Kreisverwaltung Donnersbergkreis - gesucht wurde. Eine finale Klärung der Angelegenheit steht noch aus.

Der Stadtrat stimmte in seiner Sitzung vom 31.08.2011 dem Erbbaurechtskaufvertrag zwischen der Parkhaus und Stadthalle GmbH Kirchheimbolanden und der DBB GmbH für 4.759.000,00 € zu.

Das Erbbaurecht betrifft das Grundstück in Kirchheimbolanden, Kaiserstraße, Pl.Nr. 3728 und das darauf zu errichtende Bürogebäude. Weiterhin stimmte der Stadtrat in selbiger Sitzung dem Abschluss eines Mietvertrages zwischen der Projekte und Service GmbH und der Fa. BorgWarner über vorgenannte Liegenschaft zu.

Der Kaufpreis des Erbbaurechts wird über Kreditmarktdarlehen und einem Eigenanteil der Projekte und Service GmbH Kirchheimbolanden in Höhe von 900.000,00 € finanziert. Zur Absicherung der erforderlichen Darlehen, erteilt die Stadt Kirchheimbolanden den Darlehensgebern (Sparkasse Donnersberg und Volksbank Kirchheimbolanden-Alzey) eine Kommunalbürgschaft über je 1.929.500,00 € (gesamt = 3.859.000,00 €).

Für die gewährte Kommunalbürgschaft hat die Projekte und Service GmbH an die Stadt Kirchheimbolanden eine Avalprovision in Höhe von 2,05% der jeweiligen Darlehensrestschuld zu zahlen (ab Beginn der Tilgung).

Weiterhin wurde den Darlehensgebern eine Buchgrundschuld in Höhe von 3.859.000,00 € eingetragen.

Die Übergabe des Bürogebäudes auf die PuS GmbH ist mit Abnahme vom 08.10.2012 erfolgt. Ebenfalls zum Oktober 2012 ist der Mieter eingezogen und hat die Mietzahlungen für das Mietobjekt aufgenommen.

Der aktuelle Mietzins beträgt seit 01.10.2020 28.489,70 € zzgl. der Stellplatzmiete von 2.550,00 € = 31.039,70 € (netto)/Monat.

	<p>In Anbetracht der teilweisen dramatischen Lage in der Automobilbranche (Stichwort: Feinstaubdiskussion und Dieselfahrverbote) und aufgrund der Corona-Pandemie, hat der Mieter des Bürogebäudes um eine Reduzierung und Stundung des Mietzinses für das Bürogebäude gebeten. Vor diesem Hintergrund haben sich die Mietparteien dazu entschlossen, den Mietvertrag hinsichtlich der Mietzinshöhe ab 01.04.2020 anzupassen.</p> <p>Im April 2019 kam es im Bürogebäude zu einem Wasserleitungsschaden an der Heizungsanlage. Betroffen war fast ein komplettes Stockwerk in einem Flügel des Gebäudes (ca. 400 qm Fläche). Für die Zeit der Schadensbeseitigung wurde ein entsprechender Mietnachlass gewährt. Der Schaden wurde mit 107 T€ bei der Versicherung angemeldet. Im Jahr 2020 wurde von der Versicherung die Abschlusszahlung in Höhe von 4 T€ geleistet. Der Schaden wurde somit komplett erstattet.</p> <p>In der Sitzung vom 13.03.2019 hat der Stadtrat beschlossen, das Projekt "City-Management" auf die PuS GmbH zu übertragen. Das Projekt wurde durch das Ministerium für Wirtschaft, Verkehr, Landwirtschaft und Weinbau, in der Zeit vom 01.04.2019 bis 31.12.2019 und nach Antragstellung nochmals bis 30.04.2021 gefördert. Im Vorjahr wurde zur Umsetzung des Projekts eine zeitlich befristete Stelle "City-Manager" geschaffen. Seit Zeitablauf des Arbeitsvertrages am 15.04.2020, ist die Stelle nicht mehr besetzt.</p> <p>Für die neue Aktivität "City-Management" wurde im Vorjahr erstmals eine neue "Sparte" gebildet. Da bis auf die Fördermittel keine Einnahmen erzielt werden konnten, schloss die Sparte im Berichtsjahr 2020 mit -9 T€ negativ.</p> <p>Da in der Sparte "City-Management" auch zukünftig nicht mit Gewinnen zu rechnen sein wird, wird auch diese Aktivität zu Dauerverlusten in der Sparte führen und das Ergebnis der Gesellschaft entsprechend belasten.</p>
<p>Kapitalzuführungen/-entnahmen (§ 90 Abs. 2 Satz 3 Nr. 3 GemO)</p>	<p>erfolgten im Berichtsjahr 2020 keine</p>
<p>Auswirkungen auf die Haushaltswirtschaft der Gemeinde (§ 90 Abs. 2 Satz 3 Nr. 3 GemO)</p>	<p>Im Zusammenhang mit dem Stadthallenneubau wurde ein Nahwärmenetz zur Beheizung der Kreisverwaltung, der Stadthalle mit Orangerie und der Verbandsgemeindeverwaltung aufgebaut.</p> <p>Hierbei wurde die Errichtung einer Heizungsanlage angestrebt, die vorrangig mit nachwachsenden Rohstoffen betrieben werden kann.</p> <p>Seit Herbst 2015 sind alle Abnehmer am Netz und werden mit Wärme versorgt.</p>

Dies könnte eine Kapitalerhöhung durch den Gesellschafter (Stadt) erforderlich werden lassen, sofern das Nahwärmenetz nicht wirtschaftlich betrieben werden kann und größere Investitionen in weiteren Betätigungsfeldern übernommen werden.

Insbesondere die Übernahme des Erbbaurechts und dessen Finanzierung belastet derzeit die Gesellschaft. Die entsprechenden Mieteinnahmen sind z. Zt. kostendeckend. Jedoch wird damit gerechnet, dass sich dies in Abhängigkeit der gesamtwirtschaftlichen Lage durchaus wieder ändern könnte.

Weiterhin könnten die späteren Abschreibungen und Schuldendienste eine Verlustabdeckung der Stadt nach sich ziehen. Da die Investitionen in den Erwerb des Erbbaurechts mit Bürogebäude über die geplanten Mieteinnahmen finanziert werden, droht bei Beendigung des Mietverhältnisses vor Amortisation ein entsprechendes finanzielles Risiko.

Auch die Auswirkungen aus dem Projekt "Nibelungen" könnten Auswirkungen auf den Haushalt der Stadt haben.

Zur Vorbereitung des Projekts "Nibelungen" wurden die Anteile der e-rp GmbH an der PIK GmbH unentgeltlich auf die PuS GmbH übertragen. Zwischen der PIK GmbH und der PuS GmbH wurde ein neuer Ergebnisabführungsvertrag geschlossen (Urk.-Nr. 839/2018 vom 12.06.2018). Die Laufzeit beträgt 5 Jahre und verlängert sich jeweils um 1 Jahr, wenn er nicht unter Einhaltung einer Frist von sechs Monaten vor Ablauf der Vertragslaufzeit schriftlich gekündigt wird.

Zur Umsetzung des Projekts "Nibelungen" hat die PuS GmbH im Vorjahr (2019) zwei neue Darlehen bei der Sparkasse Donnersberg und der Volksbank Alzey-Worms in Höhe von jeweils 2.320.000,00 € aufgenommen. Die Darlehen sind durch Bürgschaft der Stadt Kirchheimbolanden besichert und sollen über die zusätzlichen Ausschüttungen aus dem Projekt "Nibelungen" finanziert werden.

Auch hier könnte mit Auswirkungen auf den Stadthaushalt zu rechnen sein, wenn die Ausschüttungen nicht in prognostizierter Höhe fließen.

Die Gesellschaft hat im Jahr 2016 ein Darlehen bei der Sparkasse Donnersberg in Höhe von 900 T€ aufgenommen. Die Mittel dienen der Parkdecksanierung und wurden inzwischen vollständig an die PIK GmbH weitergeleitet.

Die PIK GmbH trägt über entsprechende Vereinbarungen die kompletten Zins- und Tilgungsleistungen für das Darlehen. Bei Ausfall der PIK GmbH als Gläubiger, kann auch hier eine latente Gefahr für den Haushalt der Stadt entstehen.

In der 51. Sitzung des Stadtrates vom 13.03.2019 wurde beschlossen, das die Stadt Kirchheimbolanden das Projekt "City-Management" auf die PuS GmbH überträgt. Zur Umsetzung des Projekts wurde ein entsprechender Förderantrag gestellt und vom Ministerium für Wirtschaft, Verkehr, Landwirtschaft und Weinbau, Mainz, mit Bescheid vom 28.01.2019 für den Zeitraum vom 01.04.2019 bis 31.12.2019 bewilligt.

	<p>Nach erneuter Beantragung wurde die Förderung für den Zeitraum vom 01.01.2020 bis 30.04.2021 verlängert.</p> <p>Für die Projekt-Betreuung hat die PuS GmbH eine neue Vollzeitstelle ab 15.04.2019 zeitlich befristet bis 15.04.2020 besetzt. Hierfür notwendige Räumlichkeiten hat die PuS GmbH entsprechend angemietet. Nach Zeitablauf des Arbeitsvertrages ist die City-Managerin aus dem Arbeitsverhältnis ausgeschieden Die Stelle ist derzeit unbesetzt. Die angemieteten Räumlichkeiten wurden inzwischen gekündigt.</p> <p>Es kann damit gerechnet werden, dass die zukünftige Aufwendungen von der PuS GmbH entsprechend getragen werden müssen.</p> <p>Welche Auswirkungen die Krise in der Automobilbranche und die Corona-Pandemie zukünftig noch auf die Gesellschaft haben werden, ist noch nicht zu überblicken. Es ist jedoch davon auszugehen, dass sich die Rahmenbedingungen eher negativ entwickeln werden und das wirtschaftliche Umfeld schwieriger wird.</p> <p>Die Summe aller vorgenannten Punkte lässt vermuten, dass für die Stadt Kirchheimbolanden mit Auswirkungen auf ihre zukünftigen Haushalte zu rechnen ist.</p>
<p>Laufende Gesamtbezüge der Organe (§ 90 Abs. 2 Satz 3 Nr. 3 GemO)</p>	<p>Geschäftsführung 5.508,00 €</p>
<p>Vorliegen der Voraussetzungen (§ 90 Abs. 2 Satz 3 Nr. 4 GemO) für das wirtschaftliche Unternehmen</p>	<p>Zu § 85 Abs. 1 Nr. 1 GemO Hierzu sind unter "Stand der Erfüllung des öffentlichen Zwecks" die notwendigen Angaben erfolgt.</p> <p>Zu § 85 Abs. 1 Nr. 2 GemO Hierzu sind unter "Auswirkungen auf die Haushaltswirtschaft" die notwendigen Angaben erfolgt</p> <p>Zu § 85 Abs. 1 Nr. 3 GemO Zum gegenwärtigen Zeitpunkt können die Aufgaben durch einen privaten Dritten nicht preiswerter erfüllt werden.</p>

Kirchheimbolanden, den 12.12.2023

Stadt Kirchheimbolanden

(Dr. Muchow)
 Stadtbürgermeister

Projekte und Service GmbH Kirchheimbolanden, Kirchheimbolanden
Bilanz zum 31. Dezember 2021
AKTIVSEITE

	31.12.2021 €	31.12.2020 €
A. Anlagevermögen		
I. Immaterielle Vermögensgegenstände		
Entgeltlich erworbene Software	13.959,00	17.809,00
II. Sachanlagen		
1. Bauten auf fremden Grundstücken	3.590.463,00	3.739.548,00
2. Erzeugungs-, Gewinnungs- u. Bezugsanlagen	100.948,00	111.818,00
3. Verteilungsanlagen	91.594,00	100.661,00
4. Maschinen und maschinelle Anlagen, die nicht zu Nr. 2 und 3 gehören	92.094,00	113.130,00
5. Andere Anlagen, Betriebs- und Geschäftsausstattung	1.129,00	2.385,00
	<u>3.876.228,00</u>	<u>4.067.542,00</u>
III. Finanzanlagen		
1. Anteile an verbundenen Unternehmen	1,00	1,00
2. Ausleihungen an verbundene Unternehmen	181.467,33	364.103,76
3. Beteiligungen	9.746.539,30	9.746.539,30
4. Wertpapiere des Anlagevermögens	445.671,20	445.671,20
	<u>10.373.678,83</u>	<u>10.556.315,26</u>
	<u>14.263.865,83</u>	<u>14.641.666,26</u>
B. Umlaufvermögen		
I. Forderungen und sonstige Vermögensgegenstände		
1. Forderungen aus Lieferungen und Leistungen	12.873,15	6.417,68
2. Forderungen gegen verbundene Unternehmen	0,00	1.421,37
3. Forderungen gegen Unternehmen, mit denen ein Beteiligungsverhältnis besteht	361,98	986,79
4. Forderungen an Gesellschafter	46.700,83	36.761,00
5. Forderungen gegen Gebietskörperschaften	15.363,67	16.087,06
6. Sonstige Vermögensgegenstände	239.401,14	215.300,84
	<u>314.700,77</u>	<u>276.974,74</u>
II. Guthaben bei Kreditinstituten	1.396.516,33	1.075.212,80
	<u>1.711.217,10</u>	<u>1.352.187,54</u>
	<u>15.975.082,93</u>	<u>15.993.853,80</u>

PASSIVSEITE

	31.12.2021 €	31.12.2020 €
A. Eigenkapital		
I. Gezeichnetes Kapital	3.700.000,00	3.700.000,00
II. Kapitalrücklage Allgemeine Rücklage	3.461.236,30	3.461.236,30
III. Gewinnvortrag	1.154.206,45	620.263,93
IV. Jahresüberschuss	534.556,82	533.942,52
	<u>8.650.009,57</u>	<u>8.315.442,75</u>
B. Sonderposten für Investitionszuschüsse	<u>58.659,00</u>	<u>67.812,00</u>
C. Rückstellungen		
1. Steuerrückstellungen	249.909,58	161.786,58
2. Sonstige Rückstellungen	44.000,00	33.000,00
	<u>293.909,58</u>	<u>194.786,58</u>
D. Verbindlichkeiten		
1. Verbindlichkeiten gegenüber Kreditinstituten	6.610.864,31	7.227.372,91
2. Verbindlichkeiten aus Lieferungen und Leistungen	11.352,33	11.060,91
3. Verbindlichkeiten gegenüber verbundenen Unternehmen	9.292,45	33.456,61
4. Verbindlichkeiten gegenüber Unternehmen, mit denen ein Beteiligungsverhältnis besteht	21,46	0,00
5. Verbindlichkeiten gegenüber dem Gesellschafter	40.847,60	53.213,95
6. Verbindlichkeiten gegenüber Gebietskörperschaften	42.924,05	43.793,10
7. Sonstige Verbindlichkeiten	13.217,58	892,60
	<u>6.728.510,78</u>	<u>7.368.790,17</u>
E. Passive latente Steuern	<u>43.985,00</u>	<u>46.022,00</u>
	<u>15.975.082,93</u>	<u>15.993.853,80</u>

Projekte und Service GmbH Kirchheimbolanden, Kirchheimbolanden
Gewinn- und Verlustrechnung für das Geschäftsjahr 2021 (01.01.2021 bis 31.12.2021)

	2021 €	2021 €	2020 €
1. Umsatzerlöse		655.640,77	641.755,52
2. Sonstige betriebliche Erträge		<u>20.027,79</u>	<u>35.435,24</u>
		675.668,56	677.190,76
3. Materialaufwand			
a) Aufwendungen für Roh-, Hilfs- und Betriebsstoffe und für bezogene Waren	145.796,39		125.265,60
b) Aufwendungen für bezogene Leistungen	<u>6.914,49</u>	152.710,88	19.495,91
4. Personalaufwand			
a) Löhne und Gehälter	5.508,00		10.572,53
b) soziale Abgaben und Aufwendungen für Altersversorgung und für Unterstützung davon für Altersversorgung 2021: € 21,12 davon für Altersversorgung 2020: € 421,41	<u>1.593,60</u>	7.101,60	3.134,11
5. Abschreibungen auf immaterielle Vermögensgegenstände und auf Sachanlagen		197.689,00	193.490,00
6. Sonstige betriebliche Aufwendungen		121.034,50	145.577,12
7. Erträge aus Beteiligungen		637.860,90	644.813,04
8. Erträge aus anderen Wertpapieren und Ausleihungen des Finanzanlagevermögens davon aus verbundenen Unternehmen 2021: € 1.406,37 davon aus verbundenen Unternehmen 2020: € 4.243,17		1.406,37	4.243,17
9. Zinsen und ähnliche Aufwendungen		207.327,64	239.958,34
10. Aufwendungen aus Verlustübernahme		<u>199.292,45</u>	<u>223.456,61</u>
11. Ergebnis vor Steuern		629.779,76	365.296,75
12. Steuern vom Einkommen und vom Ertrag		<u>67.773,29</u>	<u>-176.085,42</u>
13. Ergebnis nach Steuern		542.006,47	541.382,17
14. Sonstige Steuern		<u>7.439,65</u>	<u>7.439,65</u>
15. Jahresüberschuss		<u>534.566,82</u>	<u>533.942,52</u>

6.6 Übersicht über die übernommenen Bürgschaften

Hauptschuldner	Datum der Übernahme	Zweck	ursprüngliche Höhe
"Schützenverein Tell"	12.02.2004	Bau eines Schützenhauses (Ausfallbürgschaft) Stand: 31.12.2021	487.000,00 € 35.455,18 €
Projekte und Service GmbH	11.11.2011	Erwerb und Vermietung eines Bürogebäudes in der Kaiserstraße (Ausfallbürgschaft) Stand: 31.12.2021	3.087.200,00 € 1.692.056,55 €

6.7 Erläuterungen zu der Subsidiärhaftung aus der Zusatzversorgung von Arbeitnehmerinnen und Arbeitnehmern gem. § 48 Abs. 2 Nr. 16 GemHVO und Übersicht über die durchschnittlichen Zahl der Beamtinnen und Beamten sowie der Arbeitnehmerinnen und Arbeitnehmer im Haushaltsjahr 2021 gem. § 48 Abs. 2 Nr. 22 GemHVO

a) Zur Subsidiärhaftung aus der Zusatzversorgung von Arbeitnehmerinnen und Arbeitnehmern werden folgende Angaben gemacht:

Aus der Zusatzversorgung besteht für Ansprüche der Beschäftigten der **Stadt Kirchheimbolanden** keine Subsidiärhaftung. Die Beschäftigten sind aufgrund bestehender Tarifverträge über die Pfälzische Pensionsanstalt in der Zusatzversorgungskasse der Bayerischen Versorgungskammer versichert.

Der Anspruch auf Zahlung richtet sich direkt gegen die Zusatzversorgungskasse. Die **Stadt Kirchheimbolanden** als Arbeitgeberin hat die tarifvertragliche Pflicht, die entsprechenden Umlagen abzuführen.

Der Umlagesatz betrug im **Jahr 2021 3,75 %** vom zusatzversorgungspflichtigen Bruttoentgelt.

Darüber hinaus wird seit 2002 ein sog. Zusatzbeitrag zum Aufbau eines Kapitalstocks zur schrittweisen Umstellung des Finanzierungsverfahrens auf eine Kapitaldeckung erhoben. Dieser beträgt **4,00 %**.

Die Summe der umlagepflichtigen Gehälter betrug für das **Jahr 2021** insgesamt **3.078.240,69 €**.

b) Personalbestand im Jahr 2021

	Durchschnittliche Anzahl
Beamtinnen / Beamte	0
Arbeitnehmerinnen / Arbeitnehmer	97
Insgesamt	97

Stadt Kirchheimbolanden



Haushaltsjahr

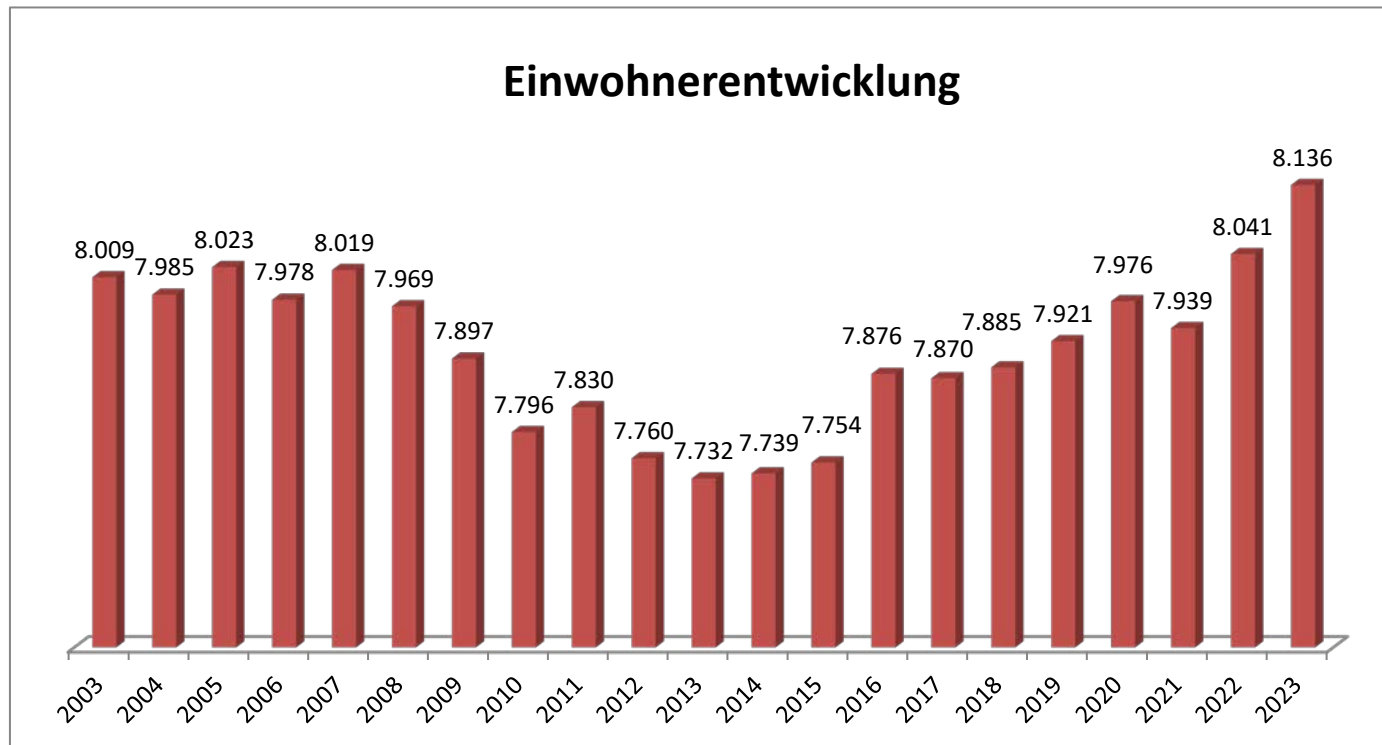
2021

RECHENSCHAFTSBERICHT

gem. § 49 GemHVO

1. Allgemeines

Stadtbürgermeister: Dr. Marc Muchow
Erster Beigeordneter: Michael Ruther
Beigeordnete: Birgit Dall
Beigeordneter: Dr. Jamill Sabbagh
Einwohner zum 30.06.2023: 8.136
Gemarkungsgröße: 2.637 ha



Jahr	Einwohner zum 30.06.
2003	8.009
2004	7.985
2005	8.023
2006	7.978
2007	8.019
2008	7.969
2009	7.897
2010	7.796
2011	7.830
2012	7.760
2013	7.732
2014	7.739
2015	7.754
2016	7.876
2017	7.870
2018	7.885
2019	7.921
2020	7.976
2021	7.939
2022	8.041
2023	8.136

2. Rechtsgrundlagen

Der Rechenschaftsbericht der Stadt Kirchheimbolanden zum **31.12.2021** wurde unter Beachtung des § 108 GemO in Verbindung mit § 49 GemHVO erstellt. Im Rechenschaftsbericht wird der Verlauf der Haushaltswirtschaft und die Lage der Stadt dargestellt, sodass ein den tatsächlichen Verhältnissen entsprechendes Bild vermittelt werden kann. Dazu wird ein Überblick über die wichtigsten Ergebnisse des Jahresabschlusses und Rechenschaft über die Haushaltswirtschaft im abgelaufenen Haushaltsjahr gegeben.

3. Kommunalen Entschuldungsfonds (KEF)

Zum Abbau der in der Vergangenheit aufgelaufenen hohen Verbindlichkeiten der kommunalen Gebietskörperschaften aus der Aufnahme von Krediten zur Liquiditätssicherung wurde am 22. September 2010 von Ministerpräsident Kurt Beck und den Vorsitzenden der kommunalen Spitzenverbände die Gemeinsame Erklärung zum „Kommunalen Entschuldungsfonds Rheinland-Pfalz (KEF-RP)“ unterzeichnet. Durch dieses Programm sollen über eine Laufzeit von 15 Jahren ab 2012 zwei Drittel der Ende 2009 bestehenden kommunalen Liquiditätskredite getilgt und die fälligen Zinsen gedeckt werden.

Die Finanzierung des Fonds erfolgt zu einem Drittel durch das Land aus Mitteln des allgemeinen Landeshaushalts, zu einem weiteren Drittel durch die Solidargemeinschaft aller rheinland-pfälzischen Gemeinden und Gemeindeverbände aus Mitteln des kommunalen Finanzausgleichs und zum restlichen Drittel durch die teilnehmenden Kommunen selbst über eigene Konsolidierungsbeiträge. Nähere Einzelheiten zum Vollzug des Entschuldungsprogramms sind in dem zwischen den kommunalen Spitzenverbänden und dem Land abgestimmten „Leitfaden zur Umsetzung des Kommunalen Entschuldungsfonds Rheinland-Pfalz (KEF-RP)“ geregelt.

Der Stadtrat Kirchheimbolanden hat am 16.05.2012 beschlossen, ab 01.01.2012 am Kommunalen Entschuldungsfonds teilzunehmen.

Der errechnete Teilnahmebetrag für Kirchheimbolanden beträgt 8.830.048,00 € (= bereinigte Verbindlichkeiten an die VG zum 31.12.2009) .

Der für die Teilnahme erforderliche Konsolidierungsvertrag vom 18.05.2012 wurde von der Kreisverwaltung Donnersbergkreis am 25.05.2012 gegengezeichnet. Mit Datum vom 04.12.2017 wurde ein Änderungsvertrag zum bestehenden Konsolidierungsvertrag geschlossen.

Inhalt dieses Vertrages sind folgende, eigene Konsolidierungsmaßnahmen:

- Erhöhung der Grundsteuer A und B
- Erhöhung der Gewerbesteuer
- Erhöhung der Hundesteuer

Der Konsolidierungsnachweis der Stadt sowie der Konsolidierungspfad **für das Jahr 2021** sind in den beiden nachfolgenden Übersichten dargestellt.

Zu den eigenen Konsolidierungsmaßnahmen erhält die Stadt eine jährliche Zuweisung vom Land in Höhe von 307.129,00 € (Bu-Stelle: 6.1.1.00.413200).

Seite im Haushaltsplan	lfd. Nr.	Haushaltsstelle Konto	Bezeichnung	Konsolidierungsmaßnahme	Haushaltsansatz 2021	geplanter Konsolidierungsanteil 2021	Rechnungsergebnis 2021	tatsächlicher Konsolidierungsanteil 2021
			Saldo der laufenden Ein- und Auszahlungen aus Verwaltungstätigkeit		-5.666.920		-3.063.572,85	
Zentrale Finanzleistungen								
darunter:			<u>Steuern und ähnliche Abgaben</u>		4.367.620	209.794	5.959.128,90	
	1	601100	Grundsteuer A	Erhöhung des Hebesatzes von 300% auf 330%	13.000	1.207	13.112,07	1.192,01
	2	601200	Grundsteuer B	Erhöhung des Hebesatzes von 320% auf 360%	1.100.000	70.079	1.128.681,28	83.058,57
	3	601300	Gewerbsteuer	Erhöhung des Hebesatzes von 360% auf 365%	2.100.000	131.578	2.544.696,15	34.858,85
	4	603300	Hundesteuer	Erhöhung des Hebesatzes auf 60/90/120 €	28.000	6.930	30.558,40	10.578,00
	5	613200	Allgem. Zuweisungen v. Land	Gewerbsteuerkompensationsmittel	1.126.620		2.242.081,00	33.971
Gestaltung Umwelt								
darunter:			<u>Sonstige laufende Einzahlungen</u>					
	6	662500	Konzessionsabgabe / Strom	Nutzungsentgelt Kabelverlegung	275.000	3.564	1.326,00	1.326,00
	...							
	Summe			Erhöhung der Einzahlungen		213.358		
				Konsolidierungsmaßnahmen Gesamt		213.358		164.984,33

nachrichtlich:

Konsolidierungsbeitrag gem. § 2 Abs. 2 Konsolidierungsvertrag 153.564,00

Mindesttilgung = 80 v.H. der Jahresleistung gem. § 2 Abs. 1 Konsolidierungsvertrag (460.693,00 €) 368.554,00

Hiermit wird bestätigt, dass die angegebenen Konsolidierungsmaßnahmen realisiert, der vereinbarte Konsolidierungsbeitrag erwirtschaftet wurde. Das Konsolidierungsergebnis nach § 2 Abs. 3 des Konsolidierungsvertrages konnte nicht erzielt werden. Eine tatsächliche Reduzierung der Verbindlichkeiten an die Verbandsgemeinde in Höhe von 80 v.H. der Jahresleistung lt. Konsolidierungsvertrag konnte nicht ausgewiesen werden, da der laufende Fehlbetrag 2021 höher ist. Folglich haben die Verbindlichkeiten gegenüber der Verbandsgemeinde am 31.12.2021 zugenommen.

Die Ursachen hierfür sind eine mangelnde Finanzausstattung im Rahmen des kommunalen Finanzausgleichs, eine hohe Umlagebelastung und neue Standards bzw. zusätzliche finanzielle Belastungen im Bereich der Kindertagesstätten. Die Unmöglichkeit der Realisierung des regelmäßigen Netto-Tilgungsziels nach

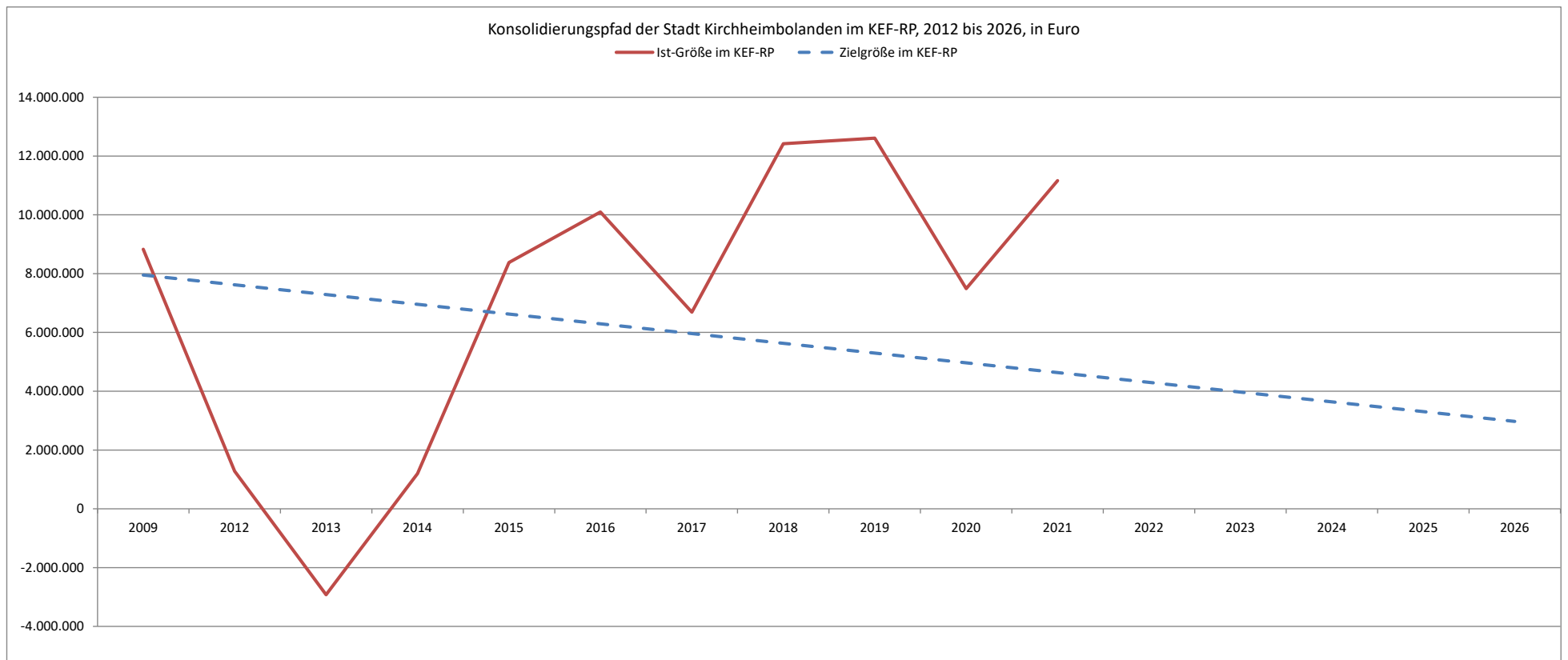
§ 2 Abs. 3 Satz 2 des Konsolidierungsvertrags liegt vor. Eine Rückführung des Liquiditätskreditbestands bzw. eine Verminderung der Neuaufnahme von Liquiditätskrediten im möglichen Umfang wurde vorgenommen.

Kirchheimbolanden, 13.01.2023

-gez. Muchow-

(Muchow)
Stadtbürgermeister

	31.12.2009	31.12.2012	31.12.2013	31.12.2014	31.12.2015	31.12.2016	31.12.2017	31.12.2018	31.12.2019	31.12.2020	31.12.2021	31.12.2022	31.12.2023	31.12.2024	31.12.2025	31.12.2026
Zielgröße	8.830.048	8.461.494	8.092.939	7.724.385	7.355.830	6.987.276	6.618.721	6.250.167	5.881.613	5.513.058	5.144.504	4.775.949	4.407.395	4.038.840	3.670.286	3.301.732
Ist-Größe	8.830.048	1.279.100	-2.922.292	1.198.360	8.376.290	10.094.074	6.689.371	12.416.715	12.608.621	7.488.404	11.163.611					



4. Gegenüberstellung Haushaltsplan und Rechnung 2021

	Planansätze (inkl. Nachträge)	Rechnungs- ergebnis	Abweichungen
1. im Ergebnishaushalt			
der Gesamtbetrag der Erträge auf	16.109.650,00 €	17.099.711,47 €	990.061,47 €
der Gesamtbetrag der Aufwendungen auf	22.553.560,00 €	22.444.467,24 €	-109.092,76 €
Jahresüberschuss / Jahresfehlbetrag	-6.443.910,00 €	-5.344.755,77 €	1.099.154,23 €
2. im Finanzhaushalt			
die ordentlichen Einzahlungen auf	15.272.270,00 €	17.006.449,42 €	1.734.179,42 €
die ordentlichen Auszahlungen auf	20.979.860,00 €	20.101.656,77 €	-878.203,23 €
der Saldo der ordentlichen Ein- und Auszahlungen auf	-5.707.590,00 €	-3.095.207,35 €	2.612.382,65 €
die außerordentlichen Einzahlungen auf	0,00 €	0,00 €	0,00 €
die außerordentlichen Auszahlungen auf	0,00 €	0,00 €	0,00 €
der Saldo der außerordentlichen Ein- und Auszahlungen auf	0,00 €	0,00 €	0,00 €
die Einzahlungen aus Investitionstätigkeit	1.178.440,00 €	877.005,13 €	-301.434,87 €
die Auszahlungen aus Investitionstätigkeit	1.769.000,00 €	1.250.829,62 €	-518.170,38 €
der Saldo der Ein- und Auszahlungen aus Investitionstätigkeit auf	-590.560,00 €	-373.824,49 €	216.735,51 €
die Einzahlungen aus der Aufnahme von Investitionskrediten	590.560,00 €	0,00 €	-590.560,00 €
die Auszahlungen aus der Tilgung von Investitionskrediten	580.000,00 €	580.000,00 €	0,00 €
der Saldo der Ein- und Auszahlungen aus Finanzierungstätigkeit auf	10.560,00 €	-580.000,00 €	-590.560,00 €
die Einzahlungen aus durchlaufenden Geldern auf	0,00 €	22.189,02 €	22.189,02 €
die Auszahlungen aus durchlaufenden Geldern auf	0,00 €	25.942,14 €	25.942,14 €
der Saldo der Ein- und Auszahlungen aus durchlfd. Geldern auf	0,00 €	-3.753,12 €	-3.753,12 €
der Gesamtbetrag der Einzahlungen auf	17.041.270,00 €	17.905.643,57 €	864.373,57 €
der Gesamtbetrag der Auszahlungen auf	23.328.860,00 €	21.958.428,53 €	-1.370.431,47 €
die Veränderung des Finanzmittelbestandes im Haushaltsjahr auf	-6.287.590,00 €	-4.052.784,96 €	2.234.805,04 €

5. Planabweichungen in der Ergebnisrechnung

	Gesamt-Ansatz 2021	Rechnungsergebnis 2021		Abweichungen	
		in €	in %		
Erträge					
5.1	Steuern und ähnliche Abgaben	9.000.560,00 €	9.773.064,39 €	57,15%	772.504,39 €
5.2	Zuwendungen, allgemeine Umlagen und sonst. Transferleistungen	5.154.470,00 €	5.241.855,37 €	30,65%	87.385,37 €
5.3	Erträge der sozialen Sicherung	0,00 €	1.099,68 €	0,01%	1.099,68 €
5.4	Öffentlich-rechtliche Leistungsentgelte	656.200,00 €	759.968,27 €	4,44%	103.768,27 €
5.5	Privatrechtliche Leistungsentgelte + Stadtwald	607.410,00 €	460.858,79 €	2,70%	-146.551,21 €
5.6	Kostenerstattungen und Kostenumlagen	152.380,00 €	221.853,56 €	1,30%	69.473,56 €
5.7	Sonstige laufende Erträge	462.400,00 €	496.841,10 €	2,91%	34.441,10 €
5.8	Zinserträge und sonstige Finanzerträge	76.230,00 €	69.140,79 €	0,40%	-7.089,21 €
5.9	Außerordentliche Erträge	0,00 €	75.029,52 €	0,44%	75.029,52 €
	Summe Erträge	16.109.650,00 €	17.099.711,47 €	100,00%	990.061,47 €
Aufwendungen					
5.10	Personal- und Versorgungsaufwendungen	4.768.220,00 €	4.326.347,94 €	19,28%	-441.872,06 €
5.12	Aufwendungen für Sach- und Dienstleistungen	2.789.550,00 €	1.928.412,53 €	8,59%	-861.137,47 €
5.13	Bilanzielle Abschreibungen	1.563.700,00 €	1.770.805,96 €	7,89%	207.105,96 €
5.14	Zuwendungen, Umlagen und sonstige Transferaufwendungen	12.804.820,00 €	13.384.027,23 €	59,63%	579.207,23 €
5.15	Aufwendungen der sozialen Sicherung	0,00 €	0,00 €	0,00%	0,00 €
5.16	Sonstige laufende Aufwendungen	510.370,00 €	530.391,59 €	2,36%	20.021,59 €
5.17	Zinsaufwendungen und sonstige Finanzaufwendungen	116.900,00 €	111.950,87 €	0,50%	-4.949,13 €
5.18	Außerordentliche Aufwendungen	0,00 €	392.531,12 €	1,75%	392.531,12 €
	Summe Aufwendungen	22.553.560,00 €	22.444.467,24 €	100,00%	-109.092,76 €
	Jahresergebnis (Jahresüberschuss / Jahresfehlbetrag)	-6.443.910,00 €	-5.344.755,77 €		1.099.154,23 €

Anstelle des laut 1. Nachtragshaushaltsplan 2021 ausgewiesenen Fehlbetrags in Höhe von -6.443.910 € konnte zum Jahresende 2021 ein Fehlbetrag von -5.344.755,77 € erzielt werden. Dies bedeutet eine Verbesserung von rd. 1,1 Mio. €, die in erster Linie auf Mehrerträge bei den Steuern und ähnlichen Abgaben (+772.504,39 €) sowie auf geringere Aufwendungen für Sach- und Dienstleistungen (-861.137,47 €) zurückzuführen ist.

Größere Änderungen gegenüber der Planaufstellung

- zu 5.1 Die Ergebnisverbesserung bei den Steuern und ähnlichen Abgaben von 772.504,39 € ist auf Mehrerträge bei der Gewerbesteuer (435.695,42 €) und beim Gemeindeanteil an der Einkommensteuer (384.390,06 €) zurückzuführen.
- zu 5.2 Bei den Zuwendungen, allgemeinen Umlagen und sonstigen Transferleistungen sind insgesamt 87.385,37 € mehr eingegangen. Obwohl bei den Personalkostenzuschüssen vom Kreis für die Kindertagesstätten der Stadt rd. 88.160 € weniger eingegangen sind, konnten durch eine höhere Landeszuweisung für Sanierung der Schlossgartenmauer (+58.000 €), Mehrerträge aus der Auflösung von Sonderposten (rd. 52.000 €), zusätzliche Personalkostenzuschüssen der ARGE für eine Mitarbeiterin beim Friedhof (27.107 €) und eine nicht veranschlagte Landeszuweisung für das Orchesterprojekt mit dem Jugendsinfonieorchester der Ukraine 2021 (17.500 €) insgesamt eine Ergebnisverbesserung erzielt werden.
- zu 5.4 Die ausgewiesenen Mehrerträge bei den öffentlich-rechtlichen Leistungsentgelten belaufen sich auf 103.768,27 €, was hauptsächlich auf höhere Einnahmen aus der Vermietung der Stadthalle mit Westflügel der Orangerie (73.301 €) und dem Ostflügel der Orangerie (20.395 €) zurückzuführen ist. Weiterhin sind Stellplatzablösebeträge in Höhe von 13.500 € eingegangen, die nicht veranschlagt waren und bei den Auflösungen der Sonderposten für Beiträge der Stadtstraße konnten insgesamt 39.975 € mehr verbucht werden.
- zu 5.5 Bei den privatrechtlichen Leistungsentgelten handelt es sich um Verkaufserlöse, Miet- und Pachteinahmen, Nutzungsentgelte und Eintrittsgelder. Die Mindererträge von insgesamt 146.551,21 € sind in erster Linie auf geringere Einnahmen aus dem Holzverkauf im Stadtwald zurückzuführen (-62.363,37 €). Außerdem stand eine Wohnung in der Neumayerstraße 6 (DG) und in der Schillerstraße 13 (1. OG) zeitweise leer. Hinzu kommt, dass aufgrund der Corona-Pandemie weniger Veranstaltungen in der Stadthalle und im Westflügel der Orangerie durchgeführt werden konnten. Dadurch sind Mindereinnahmen in Höhe von 62.363 € entstanden.
- zu 5.6 Die Mehrerträge bei den Kostenerstattungen und Kostenumlagen (69.473,56 €) ergeben sich in erster Linie bei folgenden Buchungsstellen:

Kostenbeteiligung der Gemeinde Orbis für Kita "Ritten"	3.6.5.22.442430	8.498,43 €
U2-Erstattungen der Krankenkasse für Kita "Ritten"	3.6.5.22.442900	6.987,68 €
U2-Erstattungen der Krankenkasse und Schadenersätze für Kita "Villa Kunterbunt"	3.6.5.23.442900	32.622,03 €
Kostenerstattung von priv. Unternehmen für WKB / Parkplatz Kaiserstraße	5.4.1.11.442500	5.244,20 €
Personalkostenerstattung durch die Projekte und Service GmbH Kirchheimbolanden für den Geschäftsführer	5.4.6.20.442100	8.001,84 €
Kostenerstattungen der Friedwald GmbH (Beisetzungskosten)	5.5.3.11.442500	12.037,60 €

- zu 5.7 Die Mehrerträge bei den sonstigen laufenden Erträgen (34.441,10 €) setzen sich im Wesentlichen wie folgt zusammen:

Erstattung von Sitzungsgeldern (Stadtbürgermeister)	1.1.1.40.466140	23.601,08 €
Erträge aus der Auflösung von Ehrensoldrückstellungen (VE)	1.1.1.40.466140	5.090,00 €
Erträge aus der Auflösung von Pensionsrückstellungen (VE)	1.1.2.00.466141	5.265,00 €
Erträge aus der Auflösung von Beihilferückstellungen (VE)	1.1.2.00.466142	15.281,00 €
Patententgelt "Bierkönig"	2.8.1.17.462900	-12.500,00 €

Konzessionsabgaben / Strom	5.4.1.50.462500	-10.368,84 €
Konzessionsabgaben / Gas	5.4.1.50.462501	-6.227,63 €
Konzessionsabgaben / Wasser	5.4.1.50.462502	-53.333,83 €
Kommunalrabatt der EWR AG für Strom und Gas	5.4.1.50.462900	6.623,64 €
Erträge aus der Auflösung von Wertberichtigungen aus 2020	6.1.2.00.466110	54.594,38 €

- zu 5.8 Obwohl bei der Vollverzinsung der Gewerbesteuer Mehrerträge in Höhe von 7.834,50 € entstanden sind, wurde im Bereich der Zinserträge und sonstigen Finanzerträge aufgrund von geringeren Einnahmen bei der Avalprovision (-13.886,23 €) eine Ergebnisverschlechterung von 7.089,21 € ausgewiesen.
- zu 5.9 Außerordentlichen Erträge sind in Höhe von 75.029,52 € entstanden. Eine genaue Aufstellung ist der Übersicht über die nicht zahlungswirksamen Vorgänge zu entnehmen.
- zu 5.10 Die ausgewiesenen Minderaufwendungen bei den Personalaufwendungen (-441.872,06 €) sind darauf zurückzuführen, dass der genehmigte Personalschlüssel in den drei Kindertagesstätten aufgrund des Fachkräftemangels nicht besetzt werden konnte. Gleiches gilt auch für den Bauhof. Dort sind Beschäftigte ausgeschieden und das Stellenkontingent wurde nicht ausgeschöpft.
- zu 5.12 Bei den Sach- und Dienstleistungen sind im Wesentlichen Minderaufwendungen (insgesamt -861.137,47 €) bei den Unterhaltungs- und Bewirtschaftungsansätzen entstanden.

Die größten Abweichungen ergaben sich bei folgenden Buchungsstellen (> 10.000,00 €):

Unterhaltung / Mietwohngrundstücke	1.1.4.21.523130	-13.499,07 €
Unterhaltung / sonstige bebaute Grundstücke	1.1.4.22.523130	-23.521,71 €
Abgaben / Unbebaute Grundstücke (u.a. auch für Bauplätze)	1.1.4.29.523203	-14.850,74 €
Unterhaltung / Bauhof	1.1.4.30.523100	-10.036,89 €
Aufwendungen für Heimatfest	2.8.1.17.524900	-68.458,57 €
Aufwendungen für Theaterveranstaltungen (Sachaufwand)	2.8.1.20.524900	-11.697,00 €
Unterhaltung / Kinderspielplätze , Bolzplätze	3.6.6.13.523110	-10.063,45 €
Unterhaltung / Straßen, Wege, Plätze	5.4.1.11.523380	-28.434,53 €
Stromkosten / Straßenbeleuchtung	5.4.1.12.523202	-17.406,63 €
Unterhaltung / Park- und Gartenanlagen (Schloßgartenmauer)	5.5.1.10.523110 und 5.5.1.10.523120	-423.365,07 €
Erstattung Waldarbeiterlöhne	5.5.5.10.525420	-28.572,00 €
Betriebskostenbeitrag an das Land (Stadtwald)	5.5.5.10.525421	-12.542,31 €
Sonstige Aufwendungen für Sachleistungen (Stadthalle)	5.7.3.14.524900	-13.282,37 €
Sonstige Aufwendungen für Dienstleistungen (Stadthalle)	5.7.3.14.529200	-35.963,24 €
Kosten für Gebäudereinigung durch Fremdfirma (Stadthalle)	5.7.3.14.529201	-12.722,11 €
Sonstige Aufwendungen für Dienstleistungen (Orangerie)	5.7.3.15.529200	13.276,20 €
Unterhaltung / Toilettenanlagen	5.7.3.30.523130	13.174,26 €

- zu 5.13 Die bilanziellen Abschreibungen im Jahr 2021 belaufen sich auf insgesamt 1.770.805,96 €. Das sind 207.105,96 € mehr als ursprünglich im Haushaltsplan veranschlagt waren. Gegenüber dem Vorjahr ergab sich hier keine wesentliche Veränderung (1.709.266,34 €). Die Abweichungen gegenüber den Planzahlen ergeben sich dadurch, dass u.a. die Abschreibungen für verschiedene Straßenbaumaßnahmen und die Abschreibungen für Investitionskostenzuschüsse im Rahmen der Altstadtsanierung noch nicht veranschlagt waren.
- zu 5.14 Die ausgewiesenen Mehraufwendungen (579.207,23 €) im Bereich der Zuwendungen, Umlagen und sonstigen Transferaufwendungen sind fast ausschließlich bei der Finanzausgleichsumlage (+542.097,00 €) entstanden. Es handelt sich hierbei um eine Umlage, die von der Stadt Kirchheimbolanden als steuerstarke Kommune im Rahmen des kommunalen Finanzausgleichs an steuerschwachen Kommunen zu zahlen ist.
- zu 5.16 Keine wesentliche Veränderungen haben sich bei den sonstigen laufenden Aufwendungen ergeben. Veranschlagt waren insgesamt 510.370,00 €, verausgabt wurden 530.391,59 €. In diesem Bereich werden auch die Einzel- und Pauschalwertberichtigungen verbucht (s.a. nachfolgende Erläuterungen zu den nichtzahlungswirksamen Vorgängen).
- zu 5.17 Die Zinsaufwendungen und sonstigen Finanzaufwendungen fallen mit insgesamt 111.950,87 € um 4.949,13 € geringer aus als veranschlagt, was im Wesentlichen auf Minderaufwendungen bei den Zinsen an Volksbanken und Hypothekenbanken zurückzuführen ist.
- zu 5.18 Die außerordentlichen Aufwendungen betragen insgesamt 392.531,12 €. Eine genaue Aufstellung ist der Übersicht über die nicht zahlungswirksamen Vorgänge zu entnehmen.

Übersicht über nicht zahlungswirksame Vorgänge

Außerordentliche Erträge (Konto 499100)

75.029,52 €

Dieser Betrag setzt sich wie folgt zusammen:

Mehrerlös im Zusammenhang mit der Veräußerung Mietwohngrundstück Neumayerstraße 4 (Produkt 1.1.4.22)	17.260,17 €
Mehrerlöse im Zusammenhang mit der Veräußerung von Grundstücken (Produkt 1.1.4.29)	21.999,80 €
Mehrerlöse Ackerland Am Schafbrunnen Pl.Nr. 3002+2947/3	9.043,30 €
Mehrerlös Verkehrsfläche Am Thielwoog Pl.-Nr. 3039/4	12.306,00 €
Mehrerlös Verkehrsfläche Am Vogelgesang Pl.-Nr. 2873/5	650,50 €
Mehrerlös Verkauf städt. Fahrzeug / Ford KIB-ST 31 (Produkt 1.1.4.30)	1.000,00 €

AO-Ertrag, AIB Sopo Kreiszuweisung Generalsanierung Kita "Louhans" (Generalsanierung kommt nicht zur Ausführung / Produkt 3.6.5.21)	7.115,00 €
AO-Ertrag aus Vorauszahlung Erschl.-Beiträge 2020 (Produkt 5.4.1.11)	23.445,62 €
Mehrerlöse / vorzeitige Grabräumungen vor Ende der Liegezeit (Produkt 5.5.3.10)	3.708,93 €
AO-Ertrag - Insolvenz Bürgerbräu Wolnzach	500,00 €

Einzel- / Pauschalwertberichtigungen (Konto 565510 und 565520) 73.423,53 €

Gem. § 33 Abs. 1 Nr. 3 GemHVO sind auch Forderungen vorsichtig zu bewerten und Wertberichtigungen nach den Grundsätzen ordnungsgemäßer Buchführung zeitnah zu buchen.

Einzelwertberichtigungen auf Niederschlagungen **41.980,65 €**

Ab dem Jahr 2016 werden alle niedergeschlagenen Forderungen (Konto 179200) zu 100 % wertberichtigt (= Einzelwertberichtigung).
(siehe Anlage 2 zur Dienstordnung unter Punkt 7.5 der Dienstanweisung Rechnungswesen)

Pauschalwertberichtigung auf sonstige Forderungen **14.017,89 €**

Die verbleibenden Forderungen werden pauschal mit 1 % wertberichtigt (= Pauschalwertberichtigung). Ausgenommen sind hier Forderungen aus Zuwendung und ähnlichen Forderungen.

Einzelwertberichtigungen (Ausbuchung von Forderungen)	Konto 565510	17.424,99 €
Erstattungen / Sozialhilfeanteile (Altfälle)	3.1.1.10.565510	4.058,35 €
Benutzungsgebühren / Kita "Louhans"	3.6.5.21.565510	352,00 €
Benutzungsgebühren / Kita "Villa Kunterbunt"	3.6.5.23.565510	238,02 €
Pachteinnahmen / Jahnturnhalle	5.7.3.10.565510	1.230,00 €
Steuererträge	6.1.1.00.565510	11.251,62 €
Zinserträge	6.1.2.00.565510	295,00 €

Bei den hier aufgelisteten Beträgen handelt es sich u. a. um Forderungen, die entweder zu Unrecht angefordert oder doppelt eingewiesen wurden. Außerdem sind hier auch Abgänge zu verzeichnen, bei denen der Schuldner verstorben oder unbekannt verzogen ist. Hinzu kommen Sollab-schreibungen wegen Geringfügigkeit, vorübergehender Pfandlosigkeit oder angeordneter Restschuldbefreiung.

Außerordentliche Aufwendungen (Konto 599100)

392.531,12 €

Der Betrag setzt sich wie folgt zusammen:

Verkauf Mietwohngrundstück Neumayerstraße 4 (Grundstücke < Buchwert) - Produkt 1.1.4.22	23.376,42 €
Verkauf von Grundstücken / Industrie- und Freizeitpark (Grundstücke < Buchwert) - Produkt 1.1.4.29	80.121,05 €
Aktivierung Waldkindertagesstätte (Ausbuchung Aufwand) - Produkt 3.6.5.20	5.829,19 €
Kindertagesstätte "Louhans" / Einstellung der Maßnahmen wegen Neubau - Produkt 3.6.5.21	244.866,34 €
Aktivierung Teilanlagen Schloßgarten und Terrassengarten (Ausbuchung Aufwand) - Produkt 5.5.1.10	37.838,12 €
Abschreibung Bürgerbräuaktie Wolnzach wegen Insolvenz - Produkt 6.2.6.00	500,00 €

6. Planabweichungen in der Finanzrechnung

Einzahlungen		Gesamt-Ansatz 2021	2021		Abweichungen
			in €	in %	
6.1	Ordentliche Einzahlungen	15.272.270,00 €	17.006.449,42 €	77,44%	1.734.179,42 €
6.2	Außerordentliche Einzahlungen	0,00 €	0,00 €	0,00%	0,00 €
6.3	Einzahlungen aus Investitionszuwendungen	260.000,00 €	231.131,31 €	1,05%	-28.868,69 €
6.4	Einzahlungen aus Beiträgen und ähnlichen Entgelten	178.370,00 €	247.176,70 €	1,13%	68.806,70 €
6.5	Sonstige Investitionseinzahlungen	740.070,00 €	398.697,12 €	1,82%	-341.372,88 €
6.6	Einzahlungen aus der Aufnahme von Investitionskrediten	590.560,00 €	0,00 €	0,00%	-590.560,00 €
6.7	Abnahme der Forderungen ggü VG aus Zahlungsmittelbestand	6.287.590,00 €	0,00 €	0,00%	-6.287.590,00 €
6.8	Zunahme der Verbindlichkeiten ggü VG aus Liquiditätskrediten	0,00 €	4.052.784,96 €	18,46%	4.052.784,96 €
6.9	Einzahlungen aus durchlaufenden Geldern	0,00 €	22.189,02 €	0,10%	22.189,02 €
Summe Einzahlungen		23.328.860,00 €	21.958.428,53 €	100,00%	-1.370.431,47 €

Auszahlungen

6.10	Ordentliche Auszahlungen	20.979.860,00 €	20.101.656,77 €	91,55%	-878.203,23 €
6.11	Außerordentliche Auszahlungen	0,00 €	0,00 €	0,00%	0,00 €
6.12	Auszahlungen für immaterielle Vermögensgegenstände	0,00 €	274.241,41 €	1,25%	274.241,41 €
6.13	Auszahlungen für Sachanlagen	1.769.000,00 €	903.297,06 €	4,11%	-865.702,94 €
6.14	Sonstige Investitionsauszahlungen	0,00 €	73.291,15 €	0,33%	73.291,15 €
6.15	Auszahlungen zur Tilgung von Investitionskrediten	580.000,00 €	580.000,00 €	2,64%	0,00 €
6.16	Zunahme der Forderungen ggü VG aus Zahlungsmittelbestand	0,00 €	0,00 €	0,00%	0,00 €
6.17	Abnahme der Verbindlichkeiten ggü VG aus Liquiditätskrediten	0,00 €	0,00 €	0,00%	0,00 €
6.18	Auszahlungen aus durchlaufenden Geldern	0,00 €	25.942,14 €	0,12%	25.942,14 €
Summe Auszahlungen		23.328.860,00 €	21.958.428,53 €	100,00%	-1.370.431,47 €

Differenz Ein- / Auszahlungen

	0,00 €	0,00 €		0,00 €
--	---------------	---------------	--	---------------

Im Gegensatz zur Ergebnisrechnung, die die sollmäßige Abwicklung der laufenden Geschäftsvorfälle abbildet, beinhaltet die Finanzrechnung alle zahlungswirksamen Vorgänge. Offene Forderungen und Verbindlichkeiten werden hier nicht abgebildet. Diese werden in der Bilanz ausgewiesen.

Größere Änderungen gegenüber der Planaufstellung

zu 6.1 Es handelt sich hierbei um die kassenmäßige Abbildung der Veränderungen in der Ergebnisrechnung (s. Erläuterungen zu Punkt 5).
und 6.10 Der Saldo der ordentlichen Ein- und Auszahlungen beträgt -3.095.207,35 €.

zu 6.3 Siehe Punkt 7 "Darstellung der Investitionsmaßnahmen"
bis 6.5

zu 6.6 Investitionskredite waren 2021 in Höhe von 590.560,00 veranschlagt. Eine Darlehensaufnahme war allerdings nicht notwendig. Die eingeplanten Mitteln wurden am Jahresende eingespart.

zu 6.8 Die Zu- und Abnahmen der Verbindlichkeiten gegenüber der Verbandsgemeinde aus Liquiditätskrediten beinhalten alle in einem Haus-
und 6.16 haltsjahr verbuchten Einzahlungen und Auszahlungen. Die Differenz ist letztendlich der in der Gesamtfinauzrechnung bei Position F39 ausgewiesene Betrag, der entweder eine positive oder negative Veränderung der Verbindlichkeiten bzw. Forderungen gegenüber der Verbandsgemeinde aufweist. Im Jahr 2021 wurden für die Stadt Kirchheimbolanden Auszahlungen in Höhe von 21.958.428,53 € über die Verbandsgemeindekasse getätigt. Einzahlungen konnten insgesamt 17.905.643,57 € verbucht werden. Im Saldo ergeben sich somit Mehrauszahlungen in Höhe von 4.052.784,96 €. Dadurch erhöhen sich die Verbindlichkeiten der Stadt gegenüber der Verbandsgemeinde von 3.627.555,02 € auf 7.680.339,98 € auf .

zu 6.9 Bei den Einzahlungen aus durchlaufenden Geldern (22.189,02 €) handelt es sich um Finanzvorgänge im Bereich der Verwahrkonten.

Miet- und Pachtkautionen einschließlich deren Verzinsung (Mietwohnungen)	2.779,26 €
Verzinsung Pachtkaution (Gartengrundstücke)	0,09 €
Verzinsung Mietkaution (Jahnturnhalle)	0,20 €
Verzinsung Miet- und Pachtkaution (Orangerie)	0,69 €
Neueinzahlungen für die Gemeinschaftskasse	1.680,29 €
Neueinzahlungen für die Reisekasse	1.390,00 €
Überzahlungen (neue Einzahlungen und Rückzahlung alter Überzahlungen)	1.444,79 €
Verwahrkonto Jagdpacht	14.893,70 €
	22.189,02 €

zu 6.12 Siehe Punkte 7 "Darstellung der Investitionsmaßnahmen"
bis 6.14

zu 6.15 Die Auszahlungen zur Tilgung von Investitionskrediten beinhaltet die ordentliche Schuldentilgung in Höhe von 580.000,00 €. Der Stand der Investitionskredite reduziert sich somit zum 31.12.2021 auf 7.215.000,00 €.

zu 6.18 Bei den Auszahlungen aus durchlaufenden Geldern (25.942,14 €) handelt es sich um folgende Vorgänge:

Rückzahlung Mietkautionen alle Mietwohnungen	660,14 €
Rückzahlung Mietkautionen Orangerie	1.054,38 €
Auszahlungen Gemeinschaftskasse	630,00 €
Auszahlungen Verwahrkonto Jagdpacht	23.597,62 €
	25.942,14 €

Entwicklung der Investitionskredite

	2017	2018	2019	2020	2021
Stand 31.12.Vorjahr	10.919.871,84	10.834.903,90	10.119.935,96	8.864.968,02	7.795.000,00
Neuaufnahme	600.000,00	0,00	0,00	0,00	0,00
Tilgung	684.967,94	714.967,94	1.254.967,94	1.069.968,02	580.000,00
Stand 31.12.lfd Jahr	10.834.903,90	10.119.935,96	8.864.968,02	7.795.000,00	7.215.000,00
Differenz Neuaufnahme/Tilgung	-84.967,94	-714.967,94	-1.254.967,94	-1.069.968,02	-580.000,00
Darlehensrückführung in %	-0,78%	-6,60%	-12,40%	-12,07%	-7,44%
Einwohner 30.06.	7.870	7.885	7.921	7.976	7.939
Pro-Kopf-Verschuldung	1.376,73	1.283,44	1.119,17	977,31	908,80

7. Darstellung der Investitionsmaßnahmen

1. Einzahlungen

Einzahlungsarten	Maßnahme Nr.	Ansatz	Ermächtigung	Kassenrest	Einzahlungen	Kassenrest Ermächtigung
Landeszuweisung / Stadtsanierung	6			535.534,11		535.534,11 KER
Rückflüsse von Stadtsanierungsdarlehen -neu-	6	19.900,00		178.348,22	0,00 21.245,12	157.103,10 KER
Verkaufserlöse / städt. Fuhrpark	19				1.000,00	
Wiederkehrende Ausbaubeiträge / Stadtstraßen	20	28.370,00		4.130,93	31.613,67	335,80 KER
Verkaufserlöse / Bauplätze und Gewerbeflächen	23				253.040,00	175.440,00 KER
Verkaufserlöse von unbebauten Grundstücken	24	622.170,00			25.412,00	
Spenden / Wiederherrichtung Terrassengarten	31	10.000,00			57.800,00	
Landeszuweisung / Stadtbibliothek (Outdoor-Medien- rückgabebox)	44				1.900,00	
Spenden / Kita "Villa Kunterbunt" (Wasser- und Matschplatz)	71				2.500,00	
Grabnutzungsentgelte (Friedhof)	100	50.000,00		7.284,03	56.910,00 4.848,03	8.424,80 KER 2.436,00 KER
Grabnutzungsentgelte (Bestattungswald)	100	100.000,00		11.464,60	142.340,40 11.464,60	17.198,80 KER
Einzahlungen für sonstige bebaute Grundstücke	121	98.000,00			98.000,00	

Landeszuweisung / Historische Stadt -neu-	124	250.000,00		961.678,52	159.831,31	801.847,21	KER
Spenden von Unternehmen / Bronzeplastik	135				6.000,00		
Spenden von Privat / Bronzeplastik	135				3.100,00		
Summe Investitionen Einnahmen		1.178.440,00	0,00	1.698.440,41	877.005,13	1.698.319,82	KER
Kredite für Investitionen	99	590.560,00	0,00	0,00	0,00		
Gesamtsumme		1.769.000,00	0,00	1.698.440,41	877.005,13	1.698.319,82	KER

2. Auszahlungen

Auszahlungsarten	Maßnahme Nr.	Ansatz	Ermächtigung	Kassenrest	Auszahlungen	Kassenrest Ermächtigung
Wiederherrichtung des Schloßgartens (Parkpflegewerk)	5	100.000,00	159.381,39	692,52	277.652,55 692,52	
Erschließung des Gewerbegebietes "Am Unteren Leiselsbach"	8		157.659,02			157.659,02 Ealt
Erschließung / Industrie- und Freizeitpark	11		169.421,01			169.421,01 Ealt
Baumaßnahmen / Straßenbeleuchtung	12	30.000,00				23.851,23 Eneu 6.148,77 KAR
Errichtung neuer Buswartehallen im Stadtgebiet	17	180.000,00			16.262,81	
Auszahlungen für Fahrzeuge, Maschinen und techn. Anlagen / Fuhrpark, Bauhof	19	15.000,00	103.471,38		5.563,25	97.908,13 Ealt
Auszahlungen für BGA / Fuhrpark, Bauhof	19	20.000,00	10.989,29			10.989,29 Ealt
Erwerb von Bauerwartungsland	23		206.823,99		73.291,15	133.532,84 Eneu
Auszahlungen für unbebaute Grundstücke	24		135.313,31		4.138,69	131.174,62 Eneu
Offenlegung und Renaturierung Leiselsbach	26		203.218,71			203.218,71 Ealt
Baumaßnahmen / Friedhof	29	15.000,00	15.719,81		14.120,04	1.599,77 Ealt 15.000,00 Eneu
Wiederherrichtung Terrassengarten	31	150.000,00	207.816,72		164.582,79	38.098,01 Ealt 150.000,00 Eneu 5.135,92 KAR
Grunderwerb / Erschließung NBG "Im Schlüssel"	40		60.000,00			60.000,00 Ealt
Erschließung / NBG "Im Schlüssel"	40		490.145,06		205.545,50	106.899,56 Ealt 177.700,00 KAR

Erschließung / NBG "Glaserstraße"	41	20.000,00			20.000,00	Eneu
Anschaffung bewegliches Vermögen / Kita "Ritten"	42	3.000,00			3.000,00	Eneu
Baumaßnahmen / Kita "Ritten"	42		8.089,06		8.089,06	Ealt
Anschaffung bewegliches Vermögen / Stadtbibliothek	44		13.999,63	3.374,32	9.604,73 3.374,32	4.394,90 Ealt
Anschaffung bewegliches Vermögen / Kita "Louhans"	46	3.000,00			1.739,54	1.260,46 Eneu
Baumaßnahmen / Kita "Louhans"	46	50.000,00	300.000,00	5.915,33	48.240,82 5.915,33	-251.759,18 E-
Baumaßnahmen / Spielplätze, Bolzplätze	47		79.419,21		58.488,10	20.931,11 Ealt
Neubau / Kita "Louhans"	50	100.000,00			5.584,19	94.415,81 Eneu
Erschließung des Gewerbegebietes "Ziegelei"	52		20.000,00			20.000,00 Ealt
Bewegliches Vermögen / Spiel- und Bolzplätze	55				1.451,80	
Auszahlungen für BGA / Friedhof	70				3.388,53	
Bewegliches Vermögen / Kita "Villa Kunterbunt"	71	3.000,00				3.000,00 Eneu
Erschließung / Gewerbegebiet "Bischheimer Kreuzung / Nord"	72		110.000,00			-110.000,00 E-
Ausbau von Stadtstraßen	74		172.804,37		14.207,60	126.553,38 Ealt 32.043,39 KAR
Erschließung / Gewerbegebiet "Bischheimer Kreuzung / Süd"	79		78.352,53			75.882,04 Ealt 2.470,49 KAR
Baumaßnahmen / Museum im Stadtpalais	80		32.481,88			32.481,88 Ealt

Umgestaltung Dr.-Edeltraud-Sießl-Allee	82	530.000,00	33.615,02		5.526,48	28.088,54 530.000,00	Ealt Eneu
Landespfl. Ausgleichsmaßnahme / NBG "Im Schlüssel"	83		35.813,09			35.813,09	Ealt
Neugestaltung Römerplatz	85		106.000,00		22.053,59	83.946,41	Ealt
Baumaßnahmen / Wald-Kindergarten	113	50.000,00			35.134,49	14.286,16 579,35	Eneu KAR
Sanierung / Mietwohngrundstücke	114	500.000,00	82.551,15			82.551,15	Ealt
Auszahlungen für BGA / Stadthalle	115		16.577,12			16.577,12	Ealt
Erwerb von sonstigen bebauten Grundstücken	121		43.619,23			43.619,23	Ealt
Generalsanierung der Kita "Villa Kunterbunt"	122		5.000,00		29,39	4.970,61	Ealt
Baumaßnahmen / Historische Stadt	124		1.071.323,75		274.241,41	797.082,34	Ealt
Stadtmauer / Projekt Schloßstraße	130		40.000,00			40.000,00	Ealt
Stadtmauer / Projekt Holzgasse	131		230.000,00			150.000,00 -80.000,00	Ealt E-
Stadtmauer / Projekt Am Wehrgang	132		100.000,00			40.000,00 -60.000,00	Ealt E-
Erstellung einer Bronzeplastik	135					9.100,00	Eneu
Summe Investitionen Ausgaben		1.769.000,00	4.499.605,73	9.982,17	1.250.829,62	224.077,92 -501.759,18	KAR E-
AO-Tilgung von Investitionskrediten	99		18.177,85			18.177,85 57.761,77	Ealt Eneu
Gesamtsumme		1.769.000,00	4.517.783,58	9.982,17	1.250.829,62	3.661.335,10	Erm.

14. Übersicht über Anlagen im Bau

Maßnahme / Bezeichnung	Jahr	Ausgaben		Einnahmen	
		abgeschlossen aktiviert	Anlage im Bau (AiB)	abgeschlossen passiviert	Anzahlungen auf Sopo
114 Baumaßnahme / Sanierung Mietwohngrundstücke Neumayerstraße 6	1.1.4.21				
<u>Auszahlungen für Sanierung</u>	2019		17.164,64 €		
	2020		284,21 €		
	2021		- €		
			17.448,85 €		
130 Baumaßnahme / Projekt Stadtmauer "Schloßstraße"	1.1.4.22				
<u>Auszahlungen für Projekt</u>	2017		3.331,66 €		
	2018		832,92 €		
	2019		3.404,41 €		
	2020-2021		- €		
			7.568,99 €		
131 Baumaßnahme / Projekt Stadtmauer "Holzgasse"	1.1.4.22				
<u>Auszahlungen für Projekt</u>	2017		3.331,66 €		
	2018		832,92 €		
	2019-2021		- €		
			4.164,58 €		
132 Baumaßnahme / Projekt Stadtmauer "Am Wehrgang"	1.1.4.22				
<u>Auszahlungen für Projekt</u>	2017		3.331,66 €		
	2018		832,92 €		
	2019-2021		- €		
			4.164,58 €		
80 Sanierung Museum, 3. Bauabschnitt	2.5.2.10				
<u>Auszahlungen für Sanierung</u>	2013		15.779,61 €		
	2014		4.751,94 €		
	2015		6.986,57 €		
	2016-2021		- €		
			27.518,12 €		

47	Baumaßnahme / Neugestaltung Spielplatz "Zur Güldengewann"	3.6.6.13
-----------	--	-----------------

<u>Auszahlungen für Spielplatz</u>	2018	1.010,00 €
	2020	1.223,80 €
	2021	58.488,10 €
		60.721,90 €

<u>Spenden für Spielplatz</u>	2018	10.000,00 €
	2019	10.000,00 €
		20.000,00 €

124	Baumaßnahmen / Historische Stadt	5.1.1.21
------------	---	-----------------

<u>Landeszuweisung für Historische Stadt</u>	2013	290.032,61 €
	2014	1.478.936,05 €
	2015	372.482,33 €
	2016	- 1.342.450,14 €
	2017	- 115.400,55 €
	2017	1.000.000,00 €
	2018	- 341.238,09 €
	2019	- 99.452,46 €
	2020	- 50.374,57 €
	2020	(Umb. als Ertrag) - 24.190,89 €
	2021	- 488.388,71 €
		679.955,58 €

5	Wiederherrichtung Schloßgarten (Parkpflgewerk)	5.5.1.10
----------	--	-----------------

<u>Auszahlungen für Baumaßnahmen</u>	Vorjahre	103.990,99 €
	2010	37.786,19 €
	2011	146.107,41 €
	2012	30.653,88 €
	2013	28.215,91 €
	2014	48.742,57 €
	2015	145.476,24 €
	2016	38.449,04 €
	2017	48.559,60 €
	2018	27.641,43 €
	2019	47.879,28 €

	2020	113.107,06 €	
	2021	277.652,55 €	
Aktivierung "Ovaler Platz" Schlossgarten	2021	- 48.601,50 €	
Aktivierung "Bühne" Schlossgarten	2021	- 75.719,71 €	
AO-Aufwand für nicht aktivierungsfähige Kosten	2021	- 21.108,64 €	
		948.832,30 €	
<u>Landeszuweisung von Denkmalpflege</u>	2009		8.750,00 €
	2010		8.750,00 €
	2011		5.400,00 €
	2012		1.400,00 €
	2013-2021		- €
Passivierung LZW Denkmalpflege für "Ovaler Platz"	2021		- 1.400,00 €
			22.900,00 €
<u>Spenden von Privat</u>	2016		235,00 €
	2017-2021		- €
			235,00 €

31	Wiederherrichtung Terrassengarten	5.5.1.10
-----------	--	-----------------

<u>Auszahlungen für Baumaßnahmen</u>	Vorjahre	19.812,23 €	
	2009	27.008,24 €	
	2010	52.042,07 €	
	2011	57.198,75 €	
	2012	76.071,92 €	
	2013	126.595,76 €	
	2014	107.019,02 €	
	2015	104.363,20 €	
	2016	98.985,39 €	
	2017	82.912,11 €	
	2018	163.258,14 €	
	2019	426.000,65 €	
	2020	109.528,03 €	
	2021	169.718,71 €	
Aktivierung 8 Bänke in der Lindenallee	2021	- 25.427,92 €	
AO-Aufwand für nicht aktivierungsfähige Kosten	2021	- 16.729,48 €	
		1.578.356,82 €	

<u>Landeszuweisung von Denkmalpflege</u>	2009	16.250,00 €
	2010	16.250,00 €
	2011	14.600,00 €
	2012	18.600,00 €
	2013	20.000,00 €
	2014	19.590,00 €
	2015	20.000,00 €
	2016	8.358,95 €
	2018	13.000,00 €
	2019-2020	- €
	2021	11.000,00 €
		157.648,95 €
<u>Zuweisung Stadt Eisenberg für Terrassengarten</u>	2010	17.500,00 €
	2011	5.000,00 €
	2012	2.500,00 €
	2013-2021	- €
		25.000,00 €
<u>Spenden von Privat / Sponsoring</u>	2011	1.000,00 €
	2012	- €
	2013	800,00 €
	2014	10.950,40 €
	2015	29.850,00 €
	2016	12.520,00 €
	2017	34.915,00 €
	2018	35.863,00 €
	2019	13.140,00 €
	2020	4.000,00 €
	2021	44.800,00 €
Passivierung Spenden für 8 Bänke Lindenallee	2021	- 7.000,00 €
		180.838,40 €
<u>Spenden vom öffentlichen Bereich für Terrassengarten</u>	2017	500,00 €
	2018	10.000,00 €
	2019	2.600,00 €
	2020	- €
	2021	2.000,00 €
		15.100,00 €

11	Baumaßnahmen / Industrie- und Freizeitpark	5.4.1.11
-----------	---	-----------------

<u>Auszahlungen für die Erschließung</u>	Vorjahre	301.711,58 €
	2009	154.788,08 €
	2010	9.518,17 €
	2011	17.313,00 €
	2012	6.954,31 €
	2014	11.137,91 €
	2016	29.889,03 €
	2017	41.857,74 €
	2018	23.302,05 €
	2019-2020	- €
		596.471,87 €

<u>Erschließungsbeiträge</u>	Vorjahre	737.766,92 €
	2009	3.055,44 €
	2010-2020	- €
	2021	68.803,56 €
		809.625,92 €

26	Offenlegung / Renaturierung Leiselsbach Gelände Thielwoog	1.1.4.29
-----------	--	-----------------

<u>Auszahlungen für Baumaßnahmen</u>	2020	6.781,29 €
	2021	- €
		6.781,29 €

40	Baumaßnahmen / NBG "Im Schlüssel" 1. BA	5.4.1.11
-----------	--	-----------------

<u>Auszahlungen für die Erschließung</u>	2018	aktiviert	
<u>Einzahlungen aus Erschließungsbeiträgen</u>	2011		21.280,00 €
	2012		179.620,00 €
(muss noch abgerechnet werden)	2013		42.837,00 €
	2014		31.301,00 €
	2015		111.163,00 €
	2016		111.085,00 €
	2018		- 379.868,91 €
	2019-2021		- €
			117.417,09 €

23	Erwerb von Bauerwartungsland	1.1.4.29		
	Ausz. für Bauerwartungsland NBG "Im Schlüssel", 2. BA	2021		73.880,00 €
40	Baumaßnahmen / NBG "Im Schlüssel" 2. BA	5.4.1.11		
	<u>Auszahlungen für Erschließung</u>	2019		1.588,65 €
		2020		35.211,47 €
		2021		383.245,50 €
				420.045,62 €
41	Erschließung / NBG "Glaserstraße"	5.4.1.11		
	<u>Auszahlungen für Baumaßnahmen</u>	2018		43.833,64 €
		2019		235.285,05 €
	Aktivierung Landespflegerische Maßnahmen	2020	-	20.857,80 €
		2021		- €
				258.260,89 €
	<u>Erschließungsbeitrag</u>	2019		26.184,69 €
		2020		97.481,58 €
		2021		- €
				123.666,27 €
52	Baumaßnahmen / Gewerbegebiet "Ziegelei"	5.4.1.11		
	<u>Auszahlungen für die Erschließung</u>	Vorjahre 2009-2021		8.984,37 €
				- €
				8.984,37 €
72	Erschließung / Gewerbegebiet "Bischheimer Kreuzung / Nord" und Kreisel	5.4.1.11		
	<u>Auszahlungen für die Erschließung</u>	2010		77.915,58 €
		2011		4.681,91 €
		2012-2021		- €
				82.597,49 €
	<u>Erschließungsbeiträge</u>	2016		80.589,60 €
		2017-2021		- €
				80.589,60 €

74	Baumaßnahme / Verbreiterung Kreuzungsbereich "Edenborner Straße / Güldengewann"	5.4.1.11		
	<u>Auszahlungen für Verbreiterung</u>	2019	46.263,33 €	
		2020-2021	- €	
			<u>46.263,33 €</u>	
	<u>Wiederkehrender Ausbaubeitrag</u>	2020		32.383,96 €
74	Baumaßnahme / Ausbau Leibnizstraße und Dr.-Heinrich-von-Brunck-Straße	5.4.1.11		
	<u>Auszahlungen für Maßnahme</u>	2021	32.043,39 €	
79	Erschließung / Gewerbegebiet "Bischheimer Kreuzung / Süd"	5.4.1.11		
	<u>Auszahlungen für die Erschließung</u>	2010	5.036,37 €	
		2011	- €	
		2012	91.676,61 €	
		2013	16.391,79 €	
		2014	13.579,07 €	
		2015-2020	- €	
		2021	2.470,49 €	
			<u>129.154,33 €</u>	
	<u>Erschließungsbeiträge</u>	2016		109.822,44 €
		2017-2021		- €
				<u>109.822,44 €</u>
82	Umgestaltung Dr.-Edeltraud-Sießl-Allee / Louis-Steitz-Straße	5.4.1.11		
	<u>Auszahlungen für Umgestaltung</u>	2020	16.384,98 €	
		2021	5.526,48 €	
			<u>21.911,46 €</u>	

83	Landespfleg. Ausgleich / NBG "Im Schlüssel"	5.4.1.11	
	<u>Kostenerstattungen</u>	2011	5.600,00 €
		2012	46.200,00 €
		2013	5.812,15 €
		2014	5.227,46 €
		2015	27.670,00 €
		2016	27.650,00 €
		2017-2019	- €
	Passivierung Teilbetrag Landespfleger. Ausgleichsmaßn.	2020	- 13.824,37 €
		2021	- €
			104.335,24 €
111	Landespfleg. Ausgleich / "Industrie- und Freizeitpark"	5.4.1.11	
	<u>Kostenerstattungen</u>	2017	87.495,65 €
		2018-2020	- €
		2021	41.864,60 €
			129.360,25 €
29	Baumaßnahmen / Friedhof	5.5.3.10	
	<u>Neugestaltung Grab "Giuliani"</u>	2021	6.424,22 €
29	Baumaßnahmen / Friedhof	5.5.3.10	
	<u>Erweiterung Urnenstelen</u>	2021	3.560,28 €
85	Neugestaltung Römerplatz	5.7.3.40	
	<u>Auszahlungen für Baumaßnahmen</u>	2021	22.053,59 €
50	Neubau Kindertagesstätte "Louhans"	3.6.5.21	
	<u>Auszahlungen für Baumaßnahmen</u>	2021	5.584,19 €
17	Errichtung von Buswartehallen im Stadtgebiet	5.4.1.13	
	<u>Barrierefreie Umgestaltung Bushaltestelle Hitzfeldstraße</u>	2021	16.262,81 €

113	Einrichtung eines Wald-Kindergartens	3.6.5.20		
	Auszahlungen für Baumaßnahmen	2021	35.713,84 €	
	Aktivierung der Baumaßnahme nach Fertigstellung	2021	- 33.572,56 €	
			<u>2.141,28 €</u>	
71	Herstellung Wasser-/Matschplatz Kita "Villa Kunterbunt"	3.6.5.23		
	Spenden von Privat	2021		2.500,00 €
135	Erstellung einer Bronzeplastik (Histor. Stadtmodell)	2.8.1.00		
	Spenden von Privat	2021		9.100,00 €
			<hr/>	
	Summen		4.381.196,55 €	2.620.478,70 €
			<hr/> <hr/>	

15. Sonstiges Vermögen

	Konto od. Bilanzposition	Stand Beginn 2021	Zugang 2021	Abgang 2021	Stand Ende 2021
Sonderposten für Feldwegeunterhaltung	234100	33.992,45 €	2.270,44 €		36.262,89 €
Sonderposten "Dr.-Chormann-Fonds"	239900	30.679,56 €	2.018,04 €		32.697,60 €
Sonderposten "Vermächtnis Helfrich"	239900	8.016,76 €		333,70 €	7.683,06 €
Sonderrücklagen für Miet- und Pachtkautionen	Verwahrkonten	24.366,24 €	1.311,32 €	1.714,52 €	23.963,04 €
Sonderrücklage Jagdpacht	Verwahrkonto	140.700,78 €	14.893,70 €	23.597,62 €	131.996,86 €
<hr/>					
Bayer-Aktien aus Dr.-Chormann-Fonds	Kurswert	59.326,96 €		1.915,76 €	57.411,20 €
Lanxess-Aktien aus Dr.-Chormann-Fonds	Kurswert	10.543,68 €		1.528,80 €	9.014,88 €
Aktie an der Bürgerbräu AG Wolnzach	131200	500,00 €		500,00 €	0,00 €
Anteil an der Projekte- und Service GmbH	101200	3.700.000,00 €			3.700.000,00 €
Geschäftsanteil Volksbank Alzey-Worms eG	135100	150,00 €			150,00 €
Geschäftsanteil Besamungsgen. Neumühle	136200	56,24 €			56,24 €
Sanierungsdarlehen an Privatpersonen (inkl. Kasseneinnahmereste)	176350	178.348,22 €		21.245,12 €	157.103,10 €
Gesamt:		4.186.680,89 €	20.493,50 €	50.835,52 €	4.156.338,87 €

16. Chancen und Risiken

Gemäß § 49 Abs. 4 Nr. 2 GemHVO ist auch auf die Chancen und Risiken für die künftige Entwicklung der Gemeinde einzugehen.

Das Land Rheinland-Pfalz hat aufgrund der Entscheidungen des Verfassungsgerichtshofes RLP den kommunalen Finanzausgleich neu geregelt. Leider sind die Erwartungen auf eine Stärkung der finanziellen Ausstattungen der Gemeinden nicht erfüllt worden. Alleine im Bereich der Verbandsgemeinde Kirchheimbolanden erhalten die Gemeinden rd. 1,0 Mio. € weniger an Finanzausgleichsmitteln.

Zu den möglichen Risiken gehört insbesondere die weiterhin bestehende Gefahr einer Verschlechterung der wirtschaftlichen Lage. Aufgrund der Corona-Pandemie (COVID-19) erlebte die deutsche Wirtschaft einen historischen Rückgang der Wirtschaftsleistung, mithin den stärksten Einbruch in der Nachkriegszeit. Hinzu kommt eine extrem hohe Inflation, die zum Zeitpunkt der Erstellung des Rechenschaftsberichtes immer noch bei 6,1 % liegt. Die Wirtschaftsforschungsinstitute gehen davon aus, dass im Verlauf des Jahres 2024 die deutsche Wirtschaft wieder die Normalauslastung erreichen dürfte.

Bezüglich der laufenden Tendenz im Bereich der Verbindlichkeiten der Gemeinde besteht das Risiko einer weiter zunehmenden Kreditbelastung, sowohl im konsumtiven, als auch im investiven Bereich. Die Europäische Zentralbank (EZB) hat alleine im Jahr 2023 die Leitzinsen bereits 4 mal erhöht. Dies führt zu steigenden Zinsen auf dem Kapitalmarkt und wird den Gestaltungs- und Handlungsspielraum der Gemeinde weiter einschränken.

Größere Projekte sind aktuell im Rahmen des Förderprogramms "Historische Stadt" und beim Schlossgarten bzw. beim Terrassengarten geplant. In naher Zukunft stehen außerdem der Neubau der Kindertagesstätte "Louhans" an. Hier sollen evtl. sogar 2 neue Kindertagesstätten gebaut werden. Die Neubaukosten hierfür gehen in voller Höhe zu Lasten der Stadt und müssen mit Krediten finanziert werden. Der erforderliche Schuldendienst wird die zukünftigen Haushalte der Stadt nicht unwesentlich belasten.

Kirchheimbolanden, 23. Oktober 2023

Verbandsgemeindeverwaltung

Im Auftrag:

F.d.R.d.A.

gez. Wienpahl

gez. Billenstein

gez. Billenstein

(Wienpahl)
Bürgermeisterin

(Billestein P.)
Abteilungsleiter

(Billestein A.)
Finanzabteilung

Anlagen

Anlage 1 - Personalkostenauszahlungen

Anlage 2 - Interne Leistungsverrechnungen

Anlage 1 - Personalkostenauszahlungen

Aufwandsent- schädigungen etc.	Beschäftigte							Sonstige	Versorgungsempfänger		Summe 2021 in €	Summe 2020 in €	Differenz in €
	Dienstbezüge	Leistungs- zulagen	Beiträge Versor- gungskassen	Beiträge ges. Soz.versicherung	Pauschalierte Lohnsteuer	Beihilfen etc.	Personalneben- aufwendungen	Beiträge ges. Soz.versicherung	Beiträge Versor- gungskassen	Beihilfen etc.			
1.1.1.30 Öffentlichkeitsarbeit	0,00	18.760,15	345,76	1.480,70	4.010,12	33,66		39,96			24.670,35	20.278,24	4.392,11
1.1.1.40 Gemeindeorgane	59.386,13								20.052,00	*) Ehrensold	79.438,13	84.337,70	-4.899,57
1.1.2.00 Personal -Allgemein-											0,00	-220,00	220,00
1.1.4.21 Mietwohngrundstücke		4.301,51	518,64	66,92	1.370,10	5,77					6.262,94	7.698,33	-1.435,39
1.1.4.30 Bauhof / Fuhrpark		719.905,03	9.542,99	54.137,83	151.306,81	2.191,95	130,64	758,10			937.973,35	1.022.834,70	-84.861,35
2.5.2.10 Museum im Stadtpalais	4.926,75	41.021,62	1.832,11	2.796,14	8.828,13	1.623,09		33,72	1.398,77		62.460,33	68.233,53	-5.773,20
2.7.2.00 Stadtbibliothek	15.016,23	1.894,10			343,29	220,75			3.366,48		20.840,85	22.917,43	-2.076,58
2.8.1.20 Kulturförderung	297,60					5,95			84,49		388,04	114,72	273,32
3.6.5.20 Kindertagesstätte "Waldkindergarten"		56.352,87	691,52	4.420,97	11.893,94	-0,01		59,04			73.418,33	0,00	73.418,33
3.6.5.21 Kindertagesstätte "Louhans"		866.311,90	17.253,45	66.513,70	184.430,02	2.013,44		522,66			1.137.045,17	1.053.047,66	83.997,51
3.6.5.22 Kindertagesstätte "Ritten"		467.555,95	6.673,19	35.291,74	98.986,21	1.042,46		328,41			609.877,96	588.559,75	21.318,21
3.6.5.23 Kindertagesstätte "Villa Kunterbunt"		736.467,36	13.000,60	58.577,40	155.285,03	1.245,68		297,35			964.873,42	901.385,58	63.487,84
3.6.6.15 Haus der Jugend		1.768,82	70,53	142,53	381,51	0,05		5,28			2.368,72	2.345,04	23,68
4.2.4.10 Stadion Schillerhain und Sporthalle		1.473,72		114,16	450,45						2.038,33	2.027,48	10,85
5.4.6.20 Parkeinrichtungen											0,00	8.165,01	-8.165,01
5.5.1.10 Schloß-/Terrassengarten											0,00	0,00	0,00
5.5.3.10 Friedhof		63.436,17	622,37	3.217,75	12.732,66	115,80					80.124,75	79.367,36	757,39
5.5.5.10 Stadtwald									24.022,49	5.649,35	29.671,84	31.977,26	-2.305,42
5.7.3.10 Jahnturnhalle		10.818,55		838,46	2.218,85						13.875,86	13.826,73	49,13
5.7.3.14 Stadthalle		131.799,50	2.420,32	10.391,42	28.173,11	393,50		119,64			173.297,49	173.779,37	-481,88
5.7.3.30 Toilettenanlagen											0,00	333,68	-333,68
5.7.3.40 Märkte, Marktplätze		975,00		75,57	276,81						1.327,38	442,46	884,92
5.7.3.50 Hochzeitszimmer		1.709,90	68,19	137,82	368,79	0,02		5,16			2.289,88	2.662,38	-372,50
Summe in €	79.626,71			4.088.042,83				4.849,74		49.723,84	4.222.243,12	4.084.114,41	138.128,71

Anlage 2 - Aufwendungen aus internen Leistungsbeziehungen 2021

Die laufenden Kosten für den Bauhof und Fuhrpark werden auf die einzelnen Produkthaushalte umgelegt. Hierfür wird der Saldo aller Erträge und Aufwendungen ermittelt und entsprechend den Arbeitszeitanteilen der städtischen Beschäftigten als interne Leistungsverrechnung gebucht. Bei 67.844,36 € Erträge und 1.194.403,56 € Aufwendungen zum Stichtag 31.12.2021 ergibt sich für das Jahr 2021 ein zu verteiler Betrag in Höhe von 1.126.559,20 €, der wie folgt verbucht wurde:

Produkt	Bezeichnung	Betrag
1.1.1.30	Öffentlichkeitsarbeit	857,41 €
1.1.1.40	Gemeindeorgane	- €
1.1.2.00	Personal	3.165,79 €
1.1.4.21	Mietwohngrundstücke	8.376,15 €
1.1.4.22	Sonstige bebaute Grundstücke	2.176,48 €
1.1.4.29	Unbebaute Grundstücke	6.925,17 €
1.1.4.50	Sonstige zentrale Dienste	263,82 €
1.2.1.00	Statistik und Wahlen	17.345,88 €
2.5.2.10	Museum im Stadtpalais	3.561,52 €
2.7.2.00	Öffentliche Büchereien	3.693,42 €
2.8.1.00	Heimat- und sonstige Kulturpflege	3.627,46 €
2.8.1.17	Heimat- und Brauchtumsfeste	88.378,26 €
2.8.1.20	Kulturförderung	4.418,91 €
3.1.4.16	Haus der Familie	527,63 €
3.6.5.20	Kindertagesstätte "Waldkindergarten"	25.458,22 €
3.6.5.21	Kindertagesstätte "Louhans"	17.873,51 €
3.6.5.22	Kindertagesstätte "Ritten"	7.386,84 €
3.6.5.23	Kindertagesstätte "Villa Kunterbunt"	11.475,98 €
3.6.6.13	Kinderspielplätze, Bolzplätze	43.133,87 €
3.6.6.15	Haus der Jugend	12.531,25 €
4.2.4.10	Sportplätze, Stadien	20.577,63 €
4.2.4.14	Inline- und Skateboardbahn, Beachvolleyball	10.222,86 €
5.4.1.11	Straßen, Wege, Plätze	666.662,40 €
5.4.1.13	Buswartehallen	9.893,09 €
5.4.6.20	Parkeinrichtungen	- €
5.5.1.10	Schloßgarten / Terrassengarten	35.944,90 €
5.5.3.10	Friedhöfe	36.472,53 €
5.5.3.11	Bestattungswald	36.340,62 €
5.5.3.42	Jüdische Friedhöfe	725,49 €
5.5.5.10	Forstwirtschaft, Stadtwald	329,77 €
5.5.5.90	Wirtschaftswege	2.770,07 €
5.7.3.10	Mehrzweckhallen (Jahnturnhalle)	3.165,79 €
5.7.3.14	Stadthalle	20.709,54 €
5.7.3.15	Orangerie	3.429,60 €
5.7.3.30	Toilettenanlagen	1.912,66 €
5.7.3.40	Märkte, Marktplätze	3.231,74 €
5.7.3.50	Hochzeitszimmer	857,41 €
5.7.3.60	Ziegelwoog	3.297,70 €
5.7.3.90	Sonstige allgemeine Einrichtungen	8.837,83 €
5.7.5.00	Tourismus, Fremdenverkehr	- €

1.126.559,20 €

Kreditliste zum 30.12.2021

Gedruckt mit Lizenz 0475 für Verb.-Gem. Kirchheimbolanden

Datum: 05.04.2022

Blatt: 1

Kred.-Geber: alle

Währung: €

Kreditgeber Kreditnummer	Lfd. Nr.	Vertragsnummer	Zinsbindung bis	Nominalbetrag	Zinssatz (%)	Restschuld	in % von Nominal	letzte Fälligkeit am
1207	<u>DG-HYP Hamburg</u>							
3301161000	02	330 116 1000	30.12.2022	2.900.000,00	0,550	1.595.000,00	55,00	30.12.2032
Summe Kreditgeber:				2.900.000,00		1.595.000,00	55,00	
1290	<u>Volksbank Alzey-Kirchheimbolanden</u>							
3410064803	04	34 100648 03	30.11.2028	700.000,00	1,080	420.000,00	60,00	30.12.2033
3422127720	01	34 221277 20	30.12.2021	2.000.000,00	2,800	1.000.000,00	50,00	30.12.2021
Summe Kreditgeber:				2.700.000,00		1.420.000,00	52,59	
6345	<u>Investitions- u. Strukturbank (ISB)</u>							
3700053914	01	37 000539 14	12.12.2025	6.000.000,00	0,860	4.200.000,00	70,00	30.12.2035
Summe Kreditgeber:				6.000.000,00		4.200.000,00	70,00	
Summe Mandant:				11.600.000,00		7.215.000,00	62,20	

Plan-Ist-Auswertung

nach Buchungsstellen

zum 31.12.2021

Doppischer Produktplan 2021 Rechnung

Gesamthaushalt

Gesamtergebnisplan neu

		Gesamt-Ansatz HHJ 2021	Rechnungsergebnis is HHJ 2021	Vergleich Ansatz/RE HHJ 2021
E 1	Steuern und ähnliche Abgaben	9.000.560,00	9.773.064,39	772.504,39
6.1.1.00.401100	Grundsteuer A	13.000,00	13.046,79	46,79
6.1.1.00.401200	Grundsteuer B	1.100.000,00	1.124.381,50	24.381,50
6.1.1.00.401300	Gewerbsteuer	2.100.000,00	2.535.695,42	435.695,42
6.1.1.00.402100	Gemeindeanteil an der Einkommensteuer	3.346.880,00	3.731.270,06	384.390,06
6.1.1.00.402200	Gemeindeanteil an der Umsatzsteuer	2.024.640,00	1.959.559,39	-65.080,61
6.1.1.00.403300	Hundesteuer	28.000,00	30.967,50	2.967,50
6.1.1.00.405210	Ausgleichsleistungen nach § 21 LFAG	388.040,00	378.143,73	-9.896,27
E 2	Zuwendungen, allgemeine Umlagen und sonstige Transfererträge	5.154.470,00	5.241.855,37	87.385,37
1.1.1.30.414410	Bundeszufweisung für Breitbandausbau	0,00	0,00	0,00
1.1.1.30.414429	Förderbetrag vom Land nach BRSG	0,00	0,00	0,00
1.1.1.30.414900	Spenden und sonstige Erlöse von Privatpersonen und Vereinen	0,00	0,00	0,00
1.1.1.30.415100	Erträge aus der Auflösung von Sonderposten aus Zuwendungen	0,00	0,00	0,00
1.1.1.40.415100	Erträge aus der Auflösung von Sonderposten aus Zuwendungen	0,00	0,00	0,00
1.1.4.21.415100	Erträge aus der Auflösung von Sonderposten aus Zuwendungen	14.130,00	14.137,10	7,10
1.1.4.30.414429	Förderbetrag vom Land nach BRSG	0,00	124,41	124,41
1.1.4.30.414430	Personalkostenzuschüsse / ARGE	0,00	0,00	0,00
1.1.4.30.415100	Erträge aus der Auflösung von Sonderposten aus Zuwendungen	11.240,00	11.245,00	5,00
2.5.2.10.414429	Förderbetrag vom Land nach BRSG	0,00	492,91	492,91
2.5.2.10.414430	Kostenerstattungen / ARGE	0,00	0,00	0,00
2.5.2.10.414900	Spenden und sonstige Erlöse von Privatpersonen und Vereinen	0,00	0,00	0,00
2.5.2.10.415100	Erträge aus der Auflösung von Sonderposten aus Zuwendungen	22.920,00	22.098,12	-821,88
2.7.2.00.414420	Landeszufweisung für Stadtbibliothek (563291)	600,00	800,00	200,00
2.7.2.00.414900	Spenden und sonstige Erlöse von Privatpersonen und Vereinen	200,00	36,32	-163,68
2.7.2.00.415100	Erträge aus der Auflösung von Sonderposten aus Zuwendungen	4.270,00	4.271,47	1,47
2.8.1.00.414900	Spenden und sonstige Erlöse von Privat (u. a. Heimatbrief)	2.000,00	2.035,00	35,00
2.8.1.00.415100	Erträge aus der Auflösung von Sopo aus Zuwendungen	20,00	19,17	-0,83
2.8.1.17.414460	Zuweisungen und Zuschüsse von Sparkassen	0,00	0,00	0,00
2.8.1.17.414500	Zuweisungen und Zuschüsse von privaten Unternehmen	0,00	0,00	0,00
2.8.1.20.414420	Landeszufweisung / Kulturförderung	0,00	0,00	0,00
2.8.1.20.414900	Spenden und sonstige Erlöse von Privatpersonen und Vereinen	0,00	0,00	0,00
3.6.5.20.414429	Förderbetrag vom Land nach BRSG	0,00	365,66	365,66
3.6.5.20.414900	Spenden und sonstige Erlöse von Privatpersonen und Vereinen	0,00	300,00	300,00
3.6.5.20.415100	Erträge aus der Auflösung von Sonderposten aus Zuwendungen	0,00	0,00	0,00
3.6.5.21.414410	Bundeszufweisung für Schwerpunkt-Kitas Sprache & Integration	25.000,00	29.300,00	4.300,00
3.6.5.21.414420	Landeszufweisungen für Kindertagesstätte	9.650,00	13.525,78	3.875,78
3.6.5.21.414429	Förderbetrag vom Land nach BRSG	0,00	2.355,92	2.355,92
3.6.5.21.414430	Personalkostenzuschüsse vom Kreis	1.065.560,00	960.986,61	-104.573,39
3.6.5.21.414431	Kreiszufweisungen für Kindertagesstätte	10.000,00	7.654,36	-2.345,64

Doppischer Produktplan 2021 Rechnung

Gesamthaushalt

Gesamtergebnisplan neu

		Gesamt-Ansatz HHJ 2021	Rechnungsergebnis is HHJ 2021	Vergleich Ansatz/RE HHJ 2021
3.6.5.21.414900	Spenden und sonstige Erlöse von Privatpersonen und Vereinen	2.500,00	1.434,17	-1.065,83
3.6.5.21.415100	Erträge aus der Auflösung von Sonderposten aus Zuwendungen	4.500,00	4.851,41	351,41
3.6.5.22.414400	EU-Zuweisung für Kindertagesstätte	0,00	-255,80	-255,80
3.6.5.22.414420	Landeszuweisungen für Kindertagesstätte	0,00	2.704,76	2.704,76
3.6.5.22.414429	Förderbetrag vom Land nach BRSG	0,00	439,22	439,22
3.6.5.22.414430	Personalkostenzuschüsse vom Kreis und ARGE	587.640,00	562.642,70	-24.997,30
3.6.5.22.414431	Kreiszweisungen für Kindertagesstätte	10.000,00	4.182,28	-5.817,72
3.6.5.22.414900	Spenden und sonstige Erlöse von Privatpersonen und Vereinen	2.500,00	0,00	-2.500,00
3.6.5.22.415100	Erträge aus der Auflösung von Sonderposten aus Zuwendungen	4.950,00	5.803,56	853,56
3.6.5.23.414420	Landeszuweisungen für Kindertagesstätte	0,00	6.120,60	6.120,60
3.6.5.23.414429	Förderbetrag vom Land nach BRSG	0,00	1.331,77	1.331,77
3.6.5.23.414430	Personalkostenzuschüsse vom Kreis	830.500,00	871.917,30	41.417,30
3.6.5.23.414431	Kreiszweisungen für Kindertagesstätte	12.000,00	11.032,70	-967,30
3.6.5.23.414900	Spenden und sonstige Erlöse von Privatpersonen und Vereinen	2.500,00	5.524,95	3.024,95
3.6.5.23.415100	Erträge aus der Auflösung von Sonderposten aus Zuwendungen	11.910,00	12.197,81	287,81
3.6.6.13.414421	Landeszuweisung für Spielleitplanung	0,00	0,00	0,00
3.6.6.13.414430	Zuweisungen von Gden. und Gde.verbänden	0,00	0,00	0,00
3.6.6.13.414900	Spenden und sonstige Erlöse von Privatpersonen und Vereinen	0,00	0,00	0,00
3.6.6.13.415100	Erträge aus der Auflösung von Sopo aus Zuwendungen	5.500,00	8.151,99	2.651,99
3.6.6.15.414429	Förderbetrag vom Land nach BRSG	0,00	32,19	32,19
3.6.6.15.415100	Erträge aus der Auflösung von Sonderposten aus Zuwendungen	0,00	0,00	0,00
4.2.4.10.415100	Erträge aus der Auflösung von Sonderposten aus Zuwendungen	26.440,00	19.815,18	-6.624,82
4.2.4.14.415100	Erträge aus der Auflösung von Sonderposten aus Zuwendungen	0,00	0,00	0,00
5.1.1.00.414460	Zuschüsse für lfd. Zwecke von Sparkassen	0,00	0,00	0,00
5.1.1.21.414420	Landeszuweisung / Historische Stadt	0,00	0,00	0,00
5.1.1.21.414421	Landeszuweisung / Energetische Stadtsanierung	0,00	0,00	0,00
5.1.1.21.414450	Zuweisung der KfW / Energetische Stadtsanierung	0,00	0,00	0,00
5.1.1.21.415100	Erträge aus der Auflösung von Sopo aus Zuwendungen	9.600,00	42.211,73	32.611,73
5.4.1.11.414900	Spenden und sonstige Erlöse von Privatpersonen und Vereinen	0,00	0,00	0,00
5.4.1.11.415100	Erträge aus der Auflösung von Sonderposten aus Zuwendungen	195.160,00	198.921,69	3.761,69
5.4.1.12.414410	Zuweisung vom Bund für lfd. Zwecke	0,00	0,00	0,00
5.4.1.12.415100	Erträge aus der Auflösung von Sonderposten aus Zuwendungen	7.490,00	8.192,62	702,62
5.4.1.13.414420	Landeszuweisung für Buswarteallen	0,00	0,00	0,00
5.4.1.13.415100	Erträge aus der Auflösung von Sonderposten aus Zuwendungen	2.370,00	2.377,60	7,60
5.4.6.20.414429	Förderbetrag vom Land nach BRSG	0,00	0,00	0,00
5.5.1.10.414420	Landeszuweisung für Sanierung Schloßgartenmauer	250.000,00	308.000,00	58.000,00
5.5.1.10.415100	Erträge aus der Auflösung von Sopo aus Zuwendungen	10.860,00	31.316,01	20.456,01
5.5.3.10.414410	Bundeszuweisung für Kriegsgräber	200,00	486,45	286,45
5.5.3.10.414429	Förderbetrag vom Land nach BRSG	0,00	0,00	0,00

Doppischer Produktplan 2021 Rechnung

Gesamthaushalt

Gesamtergebnisplan neu

		Gesamt-Ansatz HHJ 2021	Rechnungsergebnis is HHJ 2021	Vergleich Ansatz/RE HHJ 2021
5.5.3.10.414430	Personalkostenzuschüsse	0,00	27.107,38	27.107,38
5.5.3.10.414900	Spenden und sonstige Erlöse von Privatpersonen und Vereinen	0,00	0,00	0,00
5.5.3.10.415100	Erträge aus der Auflösung von Sonderposten aus Zuwendungen	1.410,00	1.660,20	250,20
5.5.3.42.414420	Landeszuweisung für Judenfriedhof	0,00	2.343,00	2.343,00
5.5.5.10.414410	Zuweisungen vom Bund / Stadtwald	78.140,00	78.144,00	4,00
5.5.5.10.414420	Zuweisungen vom Land / Stadtwald	0,00	0,00	0,00
5.5.5.90.415100	Erträge aus der Auflösung von Sonderposten aus Zuwendungen	47.280,00	47.276,41	-3,59
5.7.3.10.414429	Förderbetrag vom Land nach BRSG	0,00	60,93	60,93
5.7.3.10.415100	Erträge aus der Auflösung von Sonderposten aus Zuwendungen	0,00	0,00	0,00
5.7.3.14.414420	Landeszuweisung für kommunale Veranstaltungen	0,00	17.500,00	17.500,00
5.7.3.14.414429	Förderbetrag vom Land nach BRSG	0,00	276,31	276,31
5.7.3.14.414900	Spenden und sonstige Erlöse von Privatpersonen und Vereinen	0,00	2.000,00	2.000,00
5.7.3.14.415100	Erträge aus der Auflösung von Sonderposten aus Zuwendungen	57.200,00	57.183,10	-16,90
5.7.3.15.414900	Spenden und sonstige Erlöse von Privatpersonen und Vereinen	0,00	0,00	0,00
5.7.3.15.415100	Erträge aus der Auflösung von Sopo aus Zuwendungen	28.500,00	28.497,25	-2,75
5.7.3.30.415100	Erträge aus der Auflösung von Sopo aus Zuwendungen	2.090,00	2.090,45	0,45
5.7.3.50.414429	Förderbetrag vom Land nach BRSG	0,00	31,11	31,11
5.7.3.60.415100	Erträge aus der Auflösung von Sopo aus Zuwendungen	4.140,00	4.147,23	7,23
5.7.3.90.415100	Erträge aus der Auflösung von Sopo aus Zuwendungen	2.390,00	2.392,06	2,06
5.7.5.00.414900	Spenden und sonstige Erlöse von Privatpersonen und Vereinen	0,00	0,00	0,00
5.7.5.00.415100	Erträge aus der Auflösung von Sonderposten aus Zuwendungen	330,00	82,22	-247,78
6.1.1.00.411100	Schlüsselzuweisungen	664.160,00	665.230,00	1.070,00
6.1.1.00.413200	Allgemeine Zuweisungen vom Land	1.126.620,00	1.126.653,00	33,00
E 3	Erträge der sozialen Sicherung	0,00	1.099,68	1.099,68
3.1.1.10.423200	Erstattung Gde. anteile am Sozialhilfefaufwand (Altfälle)	0,00	1.099,68	1.099,68
E 4	Öffentlich-rechtliche Leistungsentgelte	656.200,00	759.968,27	103.768,27
1.1.4.29.437100	Erträge aus der Auflösung von Sonderposten für Beiträge und ähnliche Entgelte	100,00	104,76	4,76
1.1.4.30.432100	Nutzungsentgelte	490,00	1.469,59	979,59
2.5.2.10.432100	Benutzungsgebühren / Musikzimmer	2.000,00	1.650,00	-350,00
2.8.1.17.432100	Erträge / Heimatfeste	30.000,00	3.217,50	-26.782,50
2.8.1.17.432110	Erträge für "650 Jahre Kirchheimbolanden"	0,00	0,00	0,00
2.8.1.20.432100	Erträge für Festarena 2020	0,00	0,00	0,00
3.6.5.21.432100	Benutzungsgebühren / Kindertagesstätte	5.000,00	6.365,80	1.365,80
3.6.5.21.432110	Benutzungsgebühren / Kita -Erstattungen vom Kreis-	500,00	0,00	-500,00
3.6.5.21.434100	Kostenersatz für Mittagessen	26.000,00	23.727,60	-2.272,40
3.6.5.22.432100	Benutzungsgebühren / Kindertagesstätte	4.000,00	1.983,15	-2.016,85
3.6.5.22.432110	Benutzungsgebühren / Kita -Erstattungen vom Kreis-	900,00	81,00	-819,00
3.6.5.22.434100	Kostenersatz für Mittagessen	18.000,00	11.786,40	-6.213,60

Doppischer Produktplan 2021 Rechnung

Gesamthaushalt

Gesamtergebnisplan neu

		Gesamt-Ansatz HHJ 2021	Rechnungsergebnis is HHJ 2021	Vergleich Ansatz/RE HHJ 2021
3.6.5.23.432100	Benutzungsgebühren / Kindertagesstätte	5.000,00	5.783,20	783,20
3.6.5.23.432110	Benutzungsgebühren / Kita -Erstattungen vom Kreis-	500,00	0,00	-500,00
3.6.5.23.434100	Kostenersatz für Mittagessen	23.000,00	24.807,60	1.807,60
5.4.1.11.432100	Gebühren aus Straßensondernutzungssatzung	8.000,00	6.007,61	-1.992,39
5.4.1.11.432110	Nutzungsentgelte für Öffentliche Parkplätze	77.400,00	77.420,00	20,00
5.4.1.11.432120	Stellplatzablösebeträge	0,00	13.500,00	13.500,00
5.4.1.11.437100	Erträge aus der Auflösung von Sopo für Beiträge und ähnliche Entgelte	270.080,00	310.054,87	39.974,87
5.4.1.12.437100	Erträge aus der Auflösung von Sopo für Beiträge und ähnliche Entgelte	20.190,00	26.425,45	6.235,45
5.5.1.10.432100	Nutzungsentgelt / Schloßgarten	0,00	0,00	0,00
5.5.3.10.432240	Benutzungsgebühren / Leichenhalle	19.000,00	15.564,00	-3.436,00
5.5.3.10.439100	Erträge aus Auflösung von SoPo für Grabnutzungsentgelte	46.550,00	50.293,24	3.743,24
5.5.3.11.432240	Baumpacht / Bestattungswald	0,00	0,00	0,00
5.5.3.11.432241	Schadensfonds für Ersatzpflanzverpflichtungen	2.500,00	4.198,40	1.698,40
5.5.3.11.439100	Erträge aus der Auflösung von Sonderposten für Grabnutzungsentgelte	9.070,00	11.423,26	2.353,26
5.5.5.90.432300	Entgelte für die Unterhaltung von Wirtschaftswegen	7.000,00	6.057,90	-942,10
5.5.5.90.437100	Erträge aus der Auflösung von Sopo für Beiträge und ähnliche Entgelte	0,00	0,00	0,00
5.5.5.90.438101	Erträge aus der Auflösung von SOPO für den Gebührenaussgleich	0,00	0,00	0,00
5.7.3.10.432100	Benutzungsgebühren / Jahnturnhalle	4.500,00	2.677,50	-1.822,50
5.7.3.10.432110	Benutzungsgebühren / Kegelbahn	4.500,00	1.989,00	-2.511,00
5.7.3.14.432100	Erträge aus der Vermietung der Stadthalle und Westflügel Orangerie	50.000,00	123.301,15	73.301,15
5.7.3.14.432110	Erträge / Wohnmobilübernachtungsplatz	600,00	448,43	-151,57
5.7.3.14.432120	Erträge / Benutzung Messeplatz Herrngarten	5.000,00	0,00	-5.000,00
5.7.3.14.437100	Erträge aus der Auflösung von Sopo für Beiträge und ähnliche Entgelte	4.820,00	4.826,68	6,68
5.7.3.15.432100	Erträge aus der Vermietung der Orangerie (Ostflügel)	4.000,00	24.395,00	20.395,00
5.7.3.30.432110	Benutzungsgebühren / Toilettenanlagen	500,00	409,18	-90,82
5.7.3.40.432100	Benutzungsgebühren und ähnl. Entgelte / Märkte, Marktplätze	7.000,00	0,00	-7.000,00
5.7.3.90.432100	Erträge / Sonstige allgemeine Einrichtungen	0,00	0,00	0,00
5.7.3.90.432110	Erträge / Grillplatz	0,00	0,00	0,00
E 5	Privatrechtliche Leistungsentgelte	607.410,00	460.858,79	-146.551,21
1.1.1.30.441100	Verkaufserlöse	300,00	0,00	-300,00
1.1.1.30.441101	Verkaufserlöse / Partnerschaften	0,00	0,00	0,00
1.1.4.21.441200	Mieteinnahmen	148.000,00	134.014,37	-13.985,63
1.1.4.21.441201	Mieteinnahmen von Vereinen	1.100,00	1.250,00	150,00
1.1.4.29.441100	Verkaufserlöse	0,00	0,00	0,00

Doppischer Produktplan 2021 Rechnung

Gesamthaushalt

Gesamtergebnisplan neu

		Gesamt-Ansatz HHJ 2021	Rechnungsergebnis is HHJ 2021	Vergleich Ansatz/RE HHJ 2021
1.1.4.29.441200	Pachteinnahmen / unbebaute Grundstücke	80.000,00	82.997,46	2.997,46
1.1.4.29.441900	Entgelte für Dienstbarkeiten etc.	0,00	0,00	0,00
1.1.4.29.443100	Erträge a. d. Auflösung v. Sopo f. Bauko.zuschüsse u. ähnl. Entgelte	1.620,00	1.082,75	-537,25
1.1.4.30.441200	Mieteinnahmen einschl. NK	39.600,00	33.041,60	-6.558,40
1.1.4.30.441900	Kostenbeteiligung für Leasing Elektroauto	2.400,00	2.880,00	480,00
2.7.2.00.441100	Verkaufserlöse (563290)	2.000,00	56,50	-1.943,50
2.7.2.00.441200	Mieterträge / Café Mandala	7.200,00	3.779,95	-3.420,05
2.7.2.00.441600	Eintrittsgelder / Vorlesungen etc.	500,00	50,70	-449,30
2.8.1.00.441100	Verkaufserlöse / Heimatbrief	500,00	642,75	142,75
2.8.1.00.441101	Verkaufserlöse / Bild- und Geschichtsband, Stadtchronik etc.	300,00	0,00	-300,00
2.8.1.00.441102	Sonstige Verkaufserlöse	300,00	80,90	-219,10
2.8.1.20.441100	Verkaufserlöse	0,00	0,00	0,00
2.8.1.20.441600	Eintrittsgelder / Kulturveranstaltungen	7.000,00	11.383,00	4.383,00
3.6.5.23.441200	Nutzungsentgelt für Dachflächen	150,00	198,71	48,71
3.6.6.15.441200	Mieten für Haus der Jugend	0,00	10.000,00	10.000,00
4.2.4.10.441200	Mieteinnahmen einschl. NK / Wohnung Stadion Schillerhain	7.200,00	7.200,00	0,00
5.4.1.11.441200	Erträge aus der Vermietung von Verkehrszeichen und -einrichtungen	200,00	0,00	-200,00
5.4.1.11.441900	Entgelte für Dienstbarkeiten	0,00	0,00	0,00
5.4.1.11.443100	Erträge a. d. Auflösung v. Sopo f. Bauko.zuschüsse u. ähnl. Entgelte	1.450,00	4.565,50	3.115,50
5.5.1.10.441100	Verkaufserlöse (u.a. Holzverkauf)	0,00	0,00	0,00
5.5.1.10.441200	Erträge aus der Vermietung der Bühne im Schlossgarten	1.000,00	0,00	-1.000,00
5.5.5.10.441100	Einnahmen aus Holzverkauf	80.000,00	17.636,63	-62.363,37
5.5.5.10.441101	Einnahmen aus Forstnebennutzung	100,00	0,00	-100,00
5.5.5.10.441200	Pachterträge (Steinbruchpacht etc.)	85.000,00	86.283,52	1.283,52
5.5.5.10.441202	Jagd pacht / Stadtwald	6.090,00	6.090,55	0,55
5.7.3.10.441200	Pacht für Gaststätte und Miete für Wohnraum (einschl. NK)	12.000,00	9.501,78	-2.498,22
5.7.3.10.441900	Entgelte für Dienstbarkeiten	0,00	0,00	0,00
5.7.3.14.441201	Erlöse / Photovoltaikanlage	1.300,00	110,17	-1.189,83
5.7.3.14.441600	Eintrittsgelder für Veranstaltungen in der Stadthalle und Westflügel Orangerie	70.000,00	4.266,03	-65.733,97
5.7.3.14.441900	Sonstige priv.-recht. Leistungsentgelte (u.a. Vorverkaufsgebühren)	300,00	0,00	-300,00
5.7.3.15.441200	Pachteinnahmen / Gaststätte Orangerie	25.000,00	19.365,74	-5.634,26
5.7.3.15.441201	Mieteinnahmen einschl. NK / Wohnungen Orangerie	18.000,00	20.035,62	2.035,62
5.7.3.15.441600	Eintrittsgelder für Veranstaltungen im Ostflügel Orangerie	0,00	754,00	754,00
5.7.3.50.441200	Mieterträge	1.500,00	0,00	-1.500,00
5.7.3.90.441200	Pachteinnahmen / Kiosk, Plakatanschlag etc.	2.300,00	2.724,46	424,46

Doppischer Produktplan 2021 Rechnung

Gesamthaushalt

Gesamtergebnisplan neu

		Gesamt-Ansatz HHJ 2021	Rechnungsergebnis is HHJ 2021	Vergleich Ansatz/RE HHJ 2021
5.7.5.00.441100	Verkaufserlöse / Werbeartikel	3.000,00	783,60	-2.216,40
5.7.5.00.441900	Erträge aus Stadtführungen und Weinverkauf	2.000,00	82,50	-1.917,50
E 6	Kostenerstattungen und Kostenumlagen	152.380,00	221.853,56	69.473,56
1.1.1.30.442900	Kostenerstattungen von übrigen Bereichen	0,00	0,00	0,00
1.1.4.21.442900	Kostenerstattungen von übrigen Bereichen	300,00	297,81	-2,19
1.1.4.22.442420	Kostenerstattungen vom Land	0,00	0,00	0,00
1.1.4.22.442900	Kostenerstattungen von übrigen Bereichen	0,00	0,00	0,00
1.1.4.29.442900	Kostenerstattungen von übrigen Bereichen	0,00	0,00	0,00
1.1.4.30.442100	Kostenerstattungen von verbundenen Unternehmen (PUS)	0,00	0,00	0,00
1.1.4.30.442430	Kostenerstattungen von Gemeinden und GV	7.000,00	2.749,83	-4.250,17
1.1.4.30.442460	Kostenerstattungen von Sparkassen	0,00	0,00	0,00
1.1.4.30.442500	Kostenerstattungen von privaten Unternehmen	12.000,00	12.000,00	0,00
1.1.4.30.442900	Kostenerstattungen von übrigen Bereichen	1.000,00	3.333,93	2.333,93
2.7.2.00.442430	Kostenerstattungen von Gemeinden und GV	0,00	0,00	0,00
2.8.1.00.442900	Kostenerstattungen von übrigen Bereichen	0,00	0,00	0,00
2.8.1.20.442500	Kostenerstattungen von privaten Unternehmen -neu-	1.200,00	0,00	-1.200,00
3.1.1.10.442430	Erstattung Gde.anteile am Sozialhilfeaufwand (Altfälle)	0,00	-1.099,68	-1.099,68
3.1.4.16.442900	Kostenerstattungen von übrigen Bereichen	0,00	178,25	178,25
3.6.5.21.442500	Kostenerstattungen von privaten Unternehmen	0,00	0,00	0,00
3.6.5.21.442900	Kostenerstattungen von übrigen Bereichen	0,00	0,00	0,00
3.6.5.22.442430	Kostenbeteiligung der Gemeinde Orbis	30.000,00	38.498,43	8.498,43
3.6.5.22.442900	Kostenerstattungen von übrigen Bereichen	0,00	6.987,68	6.987,68
3.6.5.23.442900	Kostenerstattungen von übrigen Bereichen	0,00	32.622,03	32.622,03
4.2.4.10.442900	Kostenerstattungen von übrigen Bereichen	240,00	240,00	0,00
5.1.1.00.442430	Kostenerstattungen von Gden. und Gde.verbänden	0,00	0,00	0,00
5.1.1.00.442500	Kostenerstattungen von privaten Unternehmen	0,00	0,00	0,00
5.1.1.21.442900	Verwaltungskostenbeitrag für gewährte Sanierungsdarlehen	2.140,00	2.103,56	-36,44
5.4.1.11.442430	Kostenerstattungen von Gemeinden und Gemeindeverbänden (Material etc.)	500,00	456,06	-43,94
5.4.1.11.442500	Kostenerstattungen von privaten Unternehmen -neu-	9.000,00	14.244,20	5.244,20
5.4.1.11.442900	Kostenerstattungen von übrigen Bereichen	0,00	1.148,36	1.148,36
5.4.1.12.442430	Stromkostenerstattungen / Westpfalzkrlinikum und OG Orbis	1.000,00	1.146,50	146,50
5.4.6.20.442100	Kostenerstattungen von verbundenen Unternehmen (PUS)	0,00	8.001,84	8.001,84
5.4.6.20.442500	Kostenerstattungen von privaten Unternehmen -neu-	7.000,00	0,00	-7.000,00
5.5.3.10.442900	Kostenerstattungen von übrigen Bereichen	35.000,00	37.249,36	2.249,36
5.5.3.11.442500	Kostenerstattungen von privaten Unternehmen -neu-	45.000,00	57.037,60	12.037,60
5.7.3.10.442900	Kostenerstattungen von übrigen Bereichen	0,00	0,00	0,00
5.7.3.14.442410	Kostenerstattungen vom Bund	0,00	0,00	0,00
5.7.3.14.442430	Kostenerstattungen von Gemeinden und Gemeindeverbänden	0,00	2.507,12	2.507,12

Doppischer Produktplan 2021 Rechnung

Gesamthaushalt

Gesamtergebnisplan neu

		Gesamt-Ansatz HHJ 2021	Rechnungsergebnis is HHJ 2021	Vergleich Ansatz/RE HHJ 2021
5.7.3.14.442500	Kostenerstattungen von privaten Unternehmen -neu-	0,00	0,00	0,00
5.7.3.14.442900	Kostenerstattungen von übrigen Bereichen	1.000,00	875,00	-125,00
5.7.3.15.442900	Kostenerstattungen von übrigen Bereichen	0,00	1.275,68	1.275,68
5.7.5.00.442900	Kostenerstattungen von übrigen Bereichen	0,00	0,00	0,00
E 7	Sonstige laufende Erträge	462.400,00	496.841,10	34.441,10
1.1.1.30.462700	Versicherungserstattungen	0,00	0,00	0,00
1.1.1.40.461140	Verkaufserlöse / BGA unter 1.000 € netto	0,00	0,00	0,00
1.1.1.40.462900	Sonstige laufende Erträge	200,00	23.801,08	23.601,08
1.1.1.40.466140	Erträge aus der Auflösung von Ehrensoldrückstellungen (VE)	0,00	5.090,00	5.090,00
1.1.1.40.466147	Erträge aus der Auflösung von Ehrensoldrückstellungen (aktive Ehrenbeamte)	0,00	0,00	0,00
1.1.2.00.462900	Kostenbeitrag nach BVO	0,00	0,00	0,00
1.1.2.00.466141	Erträge aus der Auflösung von Pensionsrückstellungen (VE)	3.500,00	8.765,00	5.265,00
1.1.2.00.466142	Erträge aus der Auflösung von Beihilferückstellungen (VE)	5.000,00	20.281,00	15.281,00
1.1.2.00.466144	Erträge aus der Auflösung von Altersteilzeitrückstellungen (Arbeitnehmer)	0,00	0,00	0,00
1.1.2.00.466146	Erträge aus der Auflösung von sonstigen Rückstellungen	0,00	0,00	0,00
1.1.4.21.462700	Versicherungserstattungen	0,00	0,00	0,00
1.1.4.21.462900	Sonstige Schadenersatzleistungen und Erträge	0,00	0,00	0,00
1.1.4.22.462700	Versicherungserstattungen	0,00	0,00	0,00
1.1.4.30.462700	Versicherungserstattungen	0,00	0,00	0,00
1.1.4.30.462900	Sonstige Schadenersatzleistungen und Erträge	0,00	0,00	0,00
1.1.6.00.462200	Verspätungszuschlag	300,00	3.850,00	3.550,00
1.1.6.00.462700	Versicherungserstattungen	0,00	0,00	0,00
2.5.2.10.462700	Versicherungserstattungen	0,00	0,00	0,00
2.7.2.00.462900	Sonstige Schadenersatzleistungen und Erträge	0,00	962,97	962,97
2.8.1.00.462700	Versicherungserstattungen	0,00	0,00	0,00
2.8.1.17.462700	Versicherungserstattungen	0,00	0,00	0,00
2.8.1.17.462900	Schadenersätze, Spenden, Patententgelte etc.	12.500,00	0,00	-12.500,00
3.6.5.21.462700	Versicherungserstattungen	0,00	0,00	0,00
3.6.5.21.462900	Sonstige Schadenersatzleistungen und Erträge	0,00	0,00	0,00
3.6.5.22.462700	Versicherungserstattungen	0,00	0,00	0,00
3.6.5.23.462700	Versicherungserstattungen	0,00	0,00	0,00
3.6.6.15.462700	Versicherungserstattungen	0,00	0,00	0,00
5.1.1.00.462900	Sonstige laufende Erträge	0,00	0,00	0,00
5.4.1.11.462700	Versicherungserstattungen	0,00	0,00	0,00
5.4.1.11.462900	Sonstige Schadenersatzleistungen und Erträge	10.000,00	11.974,52	1.974,52
5.4.1.12.462700	Versicherungserstattungen	0,00	0,00	0,00
5.4.1.12.462900	Sonstige Schadenersatzleistungen und Erträge	3.000,00	0,00	-3.000,00

Doppischer Produktplan 2021 Rechnung

Gesamthaushalt

Gesamtergebnisplan neu

		Gesamt-Ansatz HHJ 2021	Rechnungsergebnis is HHJ 2021	Vergleich Ansatz/RE HHJ 2021
5.4.1.13.462900	Sonstige Schadenersatzleistungen und Erträge	0,00	0,00	0,00
5.4.1.50.462500	Konzessionsabgaben / Strom	275.000,00	264.631,16	-10.368,84
5.4.1.50.462501	Konzessionsabgaben / Gas	42.000,00	35.772,37	-6.227,63
5.4.1.50.462502	Konzessionsabgaben / Wasser	109.600,00	56.266,17	-53.333,83
5.4.1.50.462900	Sonstige Schadenersatzleistungen und Erträge	0,00	6.623,64	6.623,64
5.5.1.10.462700	Versicherungserstattungen	0,00	0,00	0,00
5.5.1.10.462900	Sonstige Schadenersatzleistungen und Erträge	0,00	0,00	0,00
5.5.3.10.452100	Aktivierete Personalkosten	0,00	0,00	0,00
5.5.3.10.461140	Verkaufserlöse / BGA unter 1.000 € netto	0,00	0,00	0,00
5.5.3.10.462700	Versicherungserstattungen	0,00	0,00	0,00
5.5.3.10.466130	Erträge aus der Auflösung von sonstigen Sonderposten	300,00	333,70	33,70
5.5.3.11.466190	Erträge aus der Auflösung von Rückstellungen	0,00	0,00	0,00
5.5.5.10.462900	Sonstige laufende Erträge / Stadtwald	1.000,00	312,00	-688,00
5.7.3.10.462700	Versicherungserstattungen	0,00	0,00	0,00
5.7.3.14.462700	Versicherungserstattungen	0,00	3.583,11	3.583,11
5.7.3.15.462700	Versicherungserstattungen	0,00	0,00	0,00
5.7.3.30.462700	Versicherungserstattungen	0,00	0,00	0,00
5.7.3.30.462900	Sonstige Schadenersatzleistungen und Erträge	0,00	0,00	0,00
5.7.3.50.462700	Versicherungserstattungen	0,00	0,00	0,00
5.7.3.90.452100	Aktivierete Personalkosten	0,00	0,00	0,00
5.7.3.90.462700	Versicherungserstattungen	0,00	0,00	0,00
5.7.3.90.462900	Sonstige Schadenersatzleistungen und Erträge	0,00	0,00	0,00
5.7.5.00.462700	Versicherungserstattungen	0,00	0,00	0,00
6.1.2.00.466110	Erträge aus der Auflösung von Wertbericht. auf Forderungen	0,00	54.594,38	54.594,38
E 8	Summe der laufenden Erträge aus Verwaltungstätigkeit	16.033.420,00	16.955.541,16	922.121,16
E 9	Personal- und Versorgungsaufwendungen	4.768.220,00	4.326.347,94	-441.872,06
1.1.1.30.501900	Aufwandsentschädigung / Ehrenamtsbeauftragter	0,00	0,00	0,00
1.1.1.30.502210	Dienstbezüge / Beschäftigte	20.080,00	18.760,15	-1.319,85
1.1.1.30.502220	Leistungszulagen / Beschäftigte	410,00	345,76	-64,24
1.1.1.30.503200	Beiträge Versorgungskassen / Beschäftigte	1.550,00	1.480,70	-69,30
1.1.1.30.504200	Beiträge ges. Soz.vers. / Beschäftigte	4.140,00	4.010,12	-129,88
1.1.1.30.504900	Beiträge ges. Soz.vers. / Sonstige	0,00	0,00	0,00
1.1.1.30.506200	Personalnebenaufwendungen / Beschäftigte	100,00	39,96	-60,04
1.1.1.30.509100	Pauschalierte Lohnsteuer	260,00	33,66	-226,34
1.1.1.40.501100	Aufwandsentschädigung / Bürgermeister	36.230,00	31.583,52	-4.646,48
1.1.1.40.501200	Aufwandsentschädigung / Beigeordnete	31.050,00	25.231,56	-5.818,44
1.1.1.40.501400	Aufwandsentschädigung / Ratsmitglieder	8.690,00	5.090,00	-3.600,00

Doppischer Produktplan 2021 Rechnung

Gesamthaushalt

Gesamtergebnisplan neu

		Gesamt-Ansatz HHJ 2021	Rechnungsergebnis is HHJ 2021	Vergleich Ansatz/RE HHJ 2021
1.1.1.40.507910	Ehrensoldrückstellungen (aktive Ehrenbeamte)	5.000,00	8.164,00	3.164,00
1.1.1.40.511300	Ehrensold	21.740,00	20.052,00	-1.688,00
1.1.1.40.517100	Ehrensoldrückstellungen (VE)	0,00	0,00	0,00
1.1.2.00.508200	Zuschreibung zu Altersteilzeitrückstellungen (Arbeitnehmer)	0,00	30.661,00	30.661,00
1.1.2.00.508201	Zuschreibung zu sonstigen Rückstellungen	0,00	62.891,51	62.891,51
1.1.2.00.511100	Beiträge Versorgungskassen / Versorgungsempfänger	260,00	0,00	-260,00
1.1.2.00.515100	Zuschreibung zu Pensionsrückstellungen (VE)	0,00	0,00	0,00
1.1.2.00.516100	Zuschreibung zu Beihilferückstellungen (VE)	0,00	0,00	0,00
1.1.4.21.502210	Dienstbezüge / Beschäftigte	6.210,00	4.301,51	-1.908,49
1.1.4.21.502220	Leistungszulagen Beschäftigte	160,00	518,64	358,64
1.1.4.21.503200	Beiträge Versorgungskassen / Beschäftigte	520,00	66,92	-453,08
1.1.4.21.504200	Beiträge ges. Soz.vers. / Beschäftigte	1.910,00	1.370,10	-539,90
1.1.4.21.505200	Beihilfen, Unterstützungen und dgl. / Beschäftigte	0,00	0,00	0,00
1.1.4.21.509100	Pauschalierte Lohnsteuer	90,00	5,77	-84,23
1.1.4.30.502210	Dienstbezüge / Beschäftigte	869.400,00	719.905,03	-149.494,97
1.1.4.30.502220	Leistungszulagen Beschäftigte	17.600,00	9.542,99	-8.057,01
1.1.4.30.503200	Beiträge Versorgungskassen / Beschäftigte	69.350,00	54.137,83	-15.212,17
1.1.4.30.504200	Beiträge ges. Soz.vers. / Beschäftigte	182.160,00	151.306,81	-30.853,19
1.1.4.30.504900	Beiträge ges. Soz.vers. / Sonstige	0,00	0,00	0,00
1.1.4.30.505200	Beihilfen, Unterstützungen und dgl. / Beschäftigte	1.040,00	0,00	-1.040,00
1.1.4.30.506200	Personalnebenaufwendungen / Beschäftigte	1.240,00	758,10	-481,90
1.1.4.30.509100	Pauschalierte Lohnsteuer	11.180,00	2.191,95	-8.988,05
1.1.4.30.511100	Beiträge Versorgungskassen / Versorgungsempfänger	20.700,00	0,00	-20.700,00
1.1.4.30.514100	Beihilfen, Unterstützungen und dgl. / Versorgungsempfänger	0,00	0,00	0,00
2.5.2.10.501900	Aufwandsentschädigung / ehrenamtliche Tätigkeiten	7.450,00	4.926,75	-2.523,25
2.5.2.10.502210	Dienstbezüge / Beschäftigte	53.820,00	41.021,62	-12.798,38
2.5.2.10.502220	Leistungszulagen Beschäftigte	1.140,00	1.832,11	692,11
2.5.2.10.503200	Beiträge Versorgungskassen / Beschäftigte	4.300,00	2.796,14	-1.503,86
2.5.2.10.504200	Beiträge ges. Soz.vers. / Beschäftigte	11.280,00	8.828,13	-2.451,87
2.5.2.10.504900	Beiträge ges. Soz.vers. / Sonstige	2.280,00	1.398,77	-881,23
2.5.2.10.506200	Personalnebenaufwendungen / Beschäftigte	0,00	33,72	33,72
2.5.2.10.509100	Pauschalierte Lohnsteuer	720,00	1.623,09	903,09
2.7.2.00.501900	Aufwandsentschädigung / Stadtbibliothek	31.050,00	15.016,23	-16.033,77
2.7.2.00.502210	Dienstbezüge / Beschäftigte	5.280,00	1.894,10	-3.385,90
2.7.2.00.502220	Leistungszulagen Beschäftigte	110,00	0,00	-110,00
2.7.2.00.503200	Beiträge Versorgungskassen / Beschäftigte	410,00	0,00	-410,00
2.7.2.00.504200	Beiträge ges. Soz.vers. / Beschäftigte	1.140,00	343,29	-796,71
2.7.2.00.504900	Beiträge ges. Soz.vers. / Sonstige	9.320,00	3.366,48	-5.953,52
2.7.2.00.509100	Pauschalierte Lohnsteuer	70,00	220,75	150,75

Doppischer Produktplan 2021 Rechnung

Gesamthaushalt

Gesamtergebnisplan neu

		Gesamt-Ansatz HHJ 2021	Rechnungsergebnis is HHJ 2021	Vergleich Ansatz/RE HHJ 2021
2.8.1.20.501900	Aufwandsentschädigung / ehrenamtliche Tätigkeiten	210,00	297,60	87,60
2.8.1.20.504900	Beiträge ges. Soz.vers. / Sonstige	60,00	84,49	24,49
2.8.1.20.509100	Pauschalierte Lohnsteuer	10,00	5,95	-4,05
3.6.5.20.502210	Dienstbezüge / Beschäftigte	50.000,00	56.352,87	6.352,87
3.6.5.20.502220	Leistungszulagen Beschäftigte	0,00	691,52	691,52
3.6.5.20.503200	Beiträge Versorgungskassen / Beschäftigte	4.000,00	4.420,97	420,97
3.6.5.20.504200	Beiträge ges. Soz.vers. / Beschäftigte	10.000,00	11.893,94	1.893,94
3.6.5.20.505200	Beihilfen, Unterstützungen und dgl. / Beschäftigte	0,00	0,00	0,00
3.6.5.20.506200	Personalnebenaufwendungen / Beschäftigte	300,00	59,04	-240,96
3.6.5.20.509100	Pauschalierte Lohnsteuer	700,00	-0,01	-700,01
3.6.5.21.502210	Dienstbezüge / Beschäftigte	947.030,00	866.311,90	-80.718,10
3.6.5.21.502220	Leistungszulagen Beschäftigte	19.150,00	17.253,45	-1.896,55
3.6.5.21.503200	Beiträge Versorgungskassen / Beschäftigte	75.040,00	66.513,70	-8.526,30
3.6.5.21.504200	Beiträge ges. Soz.vers. / Beschäftigte	198.200,00	184.430,02	-13.769,98
3.6.5.21.505200	Beihilfen, Unterstützungen und dgl. / Beschäftigte	1.040,00	0,00	-1.040,00
3.6.5.21.506200	Personalnebenaufwendungen / Beschäftigte	1.040,00	522,66	-517,34
3.6.5.21.509100	Pauschalierte Lohnsteuer	12.110,00	2.013,44	-10.096,56
3.6.5.22.502210	Dienstbezüge / Beschäftigte	522.680,00	467.555,95	-55.124,05
3.6.5.22.502220	Leistungszulagen Beschäftigte	10.450,00	6.673,19	-3.776,81
3.6.5.22.503200	Beiträge Versorgungskassen / Beschäftigte	41.400,00	35.291,74	-6.108,26
3.6.5.22.504200	Beiträge ges. Soz.vers. / Beschäftigte	109.300,00	98.986,21	-10.313,79
3.6.5.22.505200	Beihilfen, Unterstützungen und dgl. / Beschäftigte	260,00	0,00	-260,00
3.6.5.22.506200	Personalnebenaufwendungen / Beschäftigte	520,00	328,41	-191,59
3.6.5.22.509100	Pauschalierte Lohnsteuer	6.730,00	1.042,46	-5.687,54
3.6.5.23.502210	Dienstbezüge / Beschäftigte	740.030,00	736.467,36	-3.562,64
3.6.5.23.502220	Leistungszulagen Beschäftigte	14.800,00	13.000,60	-1.799,40
3.6.5.23.503200	Beiträge Versorgungskassen / Beschäftigte	59.000,00	58.577,40	-422,60
3.6.5.23.504200	Beiträge ges. Soz.vers. / Beschäftigte	152.150,00	155.285,03	3.135,03
3.6.5.23.505200	Beihilfen, Unterstützungen und dgl. / Beschäftigte	520,00	0,00	-520,00
3.6.5.23.506200	Personalnebenaufwendungen / Beschäftigte	1.040,00	297,35	-742,65
3.6.5.23.509100	Pauschalierte Lohnsteuer	9.520,00	1.245,68	-8.274,32
3.6.6.15.502210	Dienstbezüge / Beschäftigte	3.000,00	1.768,82	-1.231,18
3.6.6.15.502220	Leistungszulagen / Beschäftigte	100,00	70,53	-29,47
3.6.6.15.503200	Beiträge Versorgungskassen / Beschäftigte	260,00	142,53	-117,47
3.6.6.15.504200	Beiträge ges. Soz.vers. / Beschäftigte	640,00	381,51	-258,49
3.6.6.15.506200	Personalnebenaufwendungen / Beschäftigte	0,00	5,28	5,28
3.6.6.15.509100	Pauschalierte Lohnsteuer	50,00	0,05	-49,95
4.2.4.10.502210	Dienstbezüge / Beschäftigte	1.910,00	1.473,72	-436,28
4.2.4.10.502220	Leistungszulagen Beschäftigte	50,00	0,00	-50,00

Doppischer Produktplan 2021 Rechnung

Gesamthaushalt

Gesamtergebnisplan neu

		Gesamt-Ansatz HHJ 2021	Rechnungsergebnis is HHJ 2021	Vergleich Ansatz/RE HHJ 2021
4.2.4.10.503200	Beiträge Versorgungskassen / Beschäftigte	160,00	114,16	-45,84
4.2.4.10.504200	Beiträge ges. Soz.ver. / Beschäftigte	620,00	450,45	-169,55
4.2.4.10.509100	Pauschalierte Lohnsteuer	30,00	0,00	-30,00
5.4.6.20.502210	Dienstbezüge / Beschäftigte	0,00	0,00	0,00
5.4.6.20.502220	Leistungszulagen Beschäftigte	0,00	0,00	0,00
5.4.6.20.503200	Beiträge Versorgungskassen / Beschäftigte	0,00	0,00	0,00
5.4.6.20.504200	Beiträge ges. Soz.ver. / Beschäftigte	0,00	0,00	0,00
5.4.6.20.509100	Pauschalierte Lohnsteuer	0,00	0,00	0,00
5.5.1.10.501900	Aufwandsentschädigung / ehrenamtliche Tätigkeiten	0,00	0,00	0,00
5.5.1.10.502210	Dienstbezüge / Beschäftigte	120,00	0,00	-120,00
5.5.1.10.502220	Leistungszulagen Beschäftigte	0,00	0,00	0,00
5.5.1.10.503200	Beiträge Versorgungskassen / Beschäftigte	0,00	0,00	0,00
5.5.1.10.504200	Beiträge ges. Soz.ver. / Beschäftigte	0,00	0,00	0,00
5.5.1.10.509100	Pauschalierte Lohnsteuer	40,00	0,00	-40,00
5.5.3.10.502210	Dienstbezüge / Beschäftigte	46.580,00	63.436,17	16.856,17
5.5.3.10.502220	Leistungszulagen Beschäftigte	930,00	622,37	-307,63
5.5.3.10.503200	Beiträge Versorgungskassen / Beschäftigte	3.730,00	3.217,75	-512,25
5.5.3.10.504200	Beiträge ges. Soz.ver. / Beschäftigte	9.830,00	12.732,66	2.902,66
5.5.3.10.505200	Beihilfen, Unterstützungen und dgl. / Beschäftigte	0,00	0,00	0,00
5.5.3.10.506200	Personalnebenaufwendungen / Beschäftigte	0,00	0,00	0,00
5.5.3.10.509100	Pauschalierte Lohnsteuer	620,00	115,80	-504,20
5.5.5.10.511100	Beiträge Versorgungskassen / Versorgungsempfänger	24.840,00	24.022,49	-817,51
5.5.5.10.514100	Beihilfen, Unterstützungen und dgl. / Versorgungsempfänger	15.530,00	5.649,35	-9.880,65
5.7.3.10.502210	Dienstbezüge / Beschäftigte	11.900,00	10.818,55	-1.081,45
5.7.3.10.502220	Leistungszulagen Beschäftigte	260,00	0,00	-260,00
5.7.3.10.503200	Beiträge Versorgungskassen / Beschäftigte	990,00	838,46	-151,54
5.7.3.10.504200	Beiträge ges. Soz.ver. / Beschäftigte	2.590,00	2.218,85	-371,15
5.7.3.10.509100	Pauschalierte Lohnsteuer	160,00	0,00	-160,00
5.7.3.14.501900	Aufwandsentschädigung / ehrenamtliche Tätigkeit	2.790,00	0,00	-2.790,00
5.7.3.14.502210	Dienstbezüge / Beschäftigte	144.900,00	131.799,50	-13.100,50
5.7.3.14.502220	Leistungszulagen / Beschäftigte	2.900,00	2.420,32	-479,68
5.7.3.14.503200	Beiträge Versorgungskassen / Beschäftigte	11.490,00	10.391,42	-1.098,58
5.7.3.14.504200	Beiträge ges. Soz.ver. / Beschäftigte	30.530,00	28.173,11	-2.356,89
5.7.3.14.504900	Beiträge ges. Soz.ver. / Sonstige	880,00	0,00	-880,00
5.7.3.14.506200	Personalnebenaufwendungen / Beschäftigte	520,00	119,64	-400,36
5.7.3.14.509100	Pauschalierte Lohnsteuer	1.860,00	393,50	-1.466,50
5.7.3.15.502210	Dienstbezüge / Beschäftigte	1.810,00	0,00	-1.810,00
5.7.3.15.502220	Leistungszulagen / Beschäftigte	50,00	0,00	-50,00
5.7.3.15.503200	Beiträge Versorgungskassen / Beschäftigte	160,00	0,00	-160,00

Doppischer Produktplan 2021 Rechnung

Gesamthaushalt

Gesamtergebnisplan neu

		Gesamt-Ansatz HHJ 2021	Rechnungsergebnis is HHJ 2021	Vergleich Ansatz/RE HHJ 2021
5.7.3.15.504200	Beiträge ges. Soz.vers. / Beschäftigte	570,00	0,00	-570,00
5.7.3.15.509100	Pauschalierte Lohnsteuer	30,00	0,00	-30,00
5.7.3.30.502210	Dienstbezüge / Beschäftigte	8.070,00	0,00	-8.070,00
5.7.3.30.502220	Leistungszulagen Beschäftigte	210,00	0,00	-210,00
5.7.3.30.503200	Beiträge Versorgungskassen / Beschäftigte	670,00	0,00	-670,00
5.7.3.30.504200	Beiträge ges. Soz.vers. / Beschäftigte	1.660,00	0,00	-1.660,00
5.7.3.30.509100	Pauschalierte Lohnsteuer	100,00	0,00	-100,00
5.7.3.40.502210	Dienstbezüge / Beschäftigte	1.240,00	975,00	-265,00
5.7.3.40.502220	Leistungszulagen Beschäftigte	50,00	0,00	-50,00
5.7.3.40.503200	Beiträge Versorgungskassen / Beschäftigte	100,00	75,57	-24,43
5.7.3.40.504200	Beiträge ges. Soz.vers. / Beschäftigte	410,00	276,81	-133,19
5.7.3.40.509100	Pauschalierte Lohnsteuer	20,00	0,00	-20,00
5.7.3.50.501900	Aufwandsentschädigung / ehrenamtliche Tätigkeiten	0,00	0,00	0,00
5.7.3.50.502210	Dienstbezüge / Beschäftigte	4.140,00	1.709,90	-2.430,10
5.7.3.50.502220	Leistungszulagen Beschäftigte	100,00	68,19	-31,81
5.7.3.50.503200	Beiträge Versorgungskassen / Beschäftigte	360,00	137,82	-222,18
5.7.3.50.504200	Beiträge ges. Soz.vers. / Beschäftigte	880,00	368,79	-511,21
5.7.3.50.504900	Beiträge ges. Soz.vers. / Sonstige	0,00	0,00	0,00
5.7.3.50.506200	Personalnebenaufwendungen / Beschäftigte	0,00	5,16	5,16
5.7.3.50.509100	Pauschalierte Lohnsteuer	50,00	0,02	-49,98
E 10	Aufwendungen für Sach- und Dienstleistungen	2.789.550,00	1.928.412,53	-861.137,47
1.1.1.30.523700	Unterhaltung BGA	0,00	40,00	40,00
1.1.1.30.523800	GWG, sonstige Gebrauchsgegenstände (unter 410 € netto)	1.000,00	0,00	-1.000,00
1.1.1.30.523801	GWG, sonstige Gebrauchsgegenstände (410 € bis 1000 € netto)	0,00	0,00	0,00
1.1.1.30.524900	Sonstige Aufwendungen für Sachleistungen	0,00	0,00	0,00
1.1.1.40.523700	Unterhaltung BGA / Bürgermeisterbüro	300,00	0,00	-300,00
1.1.1.40.523800	GWG, sonstige Gebrauchsgegenstände (unter 410 € netto)	500,00	0,00	-500,00
1.1.1.40.524900	Sonstige Aufwendungen für Sachleistungen	1.200,00	762,60	-437,40
1.1.1.40.525420	Erstattung von Dienstbezügen	0,00	0,00	0,00
1.1.4.21.523130	Unterhaltung / Mietwohngrundstücke	30.000,00	16.500,93	-13.499,07
1.1.4.21.523200	Heizkosten	5.000,00	4.531,60	-468,40
1.1.4.21.523202	Stromkosten	2.500,00	2.432,25	-67,75
1.1.4.21.523203	Abgaben	18.000,00	18.262,10	262,10
1.1.4.21.523210	WKB Ausbau / Mietwohngrundstück	0,00	70,49	70,49
1.1.4.21.523700	Unterhaltung BGA	500,00	104,37	-395,63
1.1.4.21.523800	GWG, sonstige Gebrauchsgegenstände (unter 410 € netto)	1.000,00	253,22	-746,78
1.1.4.22.523130	Unterhaltung / sonstige bebaute Grundstücke	24.000,00	478,29	-23.521,71
1.1.4.22.523200	Heizkosten	600,00	30,67	-569,33
1.1.4.22.523202	Stromkosten	200,00	333,41	133,41

Doppischer Produktplan 2021 Rechnung

Gesamthaushalt

Gesamtergebnisplan neu

		Gesamt-Ansatz HHJ 2021	Rechnungsergebnis is HHJ 2021	Vergleich Ansatz/RE HHJ 2021
1.1.4.22.523203	Abgaben	3.800,00	1.106,43	-2.693,57
1.1.4.22.523210	WKB Ausbau / Sonstige bebaute Grundstücke	0,00	38,72	38,72
1.1.4.29.523110	Unterhaltung / unbebaute Grundstücke	10.000,00	520,65	-9.479,35
1.1.4.29.523203	Abgaben	30.000,00	15.149,26	-14.850,74
1.1.4.29.523210	WKB Ausbau / Unbebaute Grundstücke	0,00	107,37	107,37
1.1.4.30.523100	Unterhaltung / Bauhof	20.000,00	9.963,11	-10.036,89
1.1.4.30.523110	Unterhaltung / Grundstücke	0,00	0,00	0,00
1.1.4.30.523200	Heizkosten	22.000,00	18.319,79	-3.680,21
1.1.4.30.523202	Stromkosten	8.000,00	7.119,90	-880,10
1.1.4.30.523203	Abgaben	28.000,00	28.244,43	244,43
1.1.4.30.523510	Wartungs- und Instandsetzungskosten	35.000,00	28.504,08	-6.495,92
1.1.4.30.523520	Betriebs- und Schmierstoffe	30.000,00	24.720,30	-5.279,70
1.1.4.30.523700	Unterhaltung BGA	20.000,00	11.543,83	-8.456,17
1.1.4.30.523800	GWG, sonstige Gebrauchsgegenstände (unter 410 € netto)	5.000,00	4.558,97	-441,03
1.1.4.30.523801	GWG, sonstige Gebrauchsgegenstände (410 € bis 1000 € netto)	6.000,00	706,03	-5.293,97
1.1.4.30.524400	Materialbeschaffungen	5.000,00	403,95	-4.596,05
1.1.4.30.524700	Sonstige Verbrauchsmittel	9.000,00	5.787,09	-3.212,91
1.1.4.50.529100	Sonstige Aufwendungen für Sachleistungen	0,00	0,00	0,00
1.2.1.00.524900	Aufwendungen für Wahlen	1.000,00	2.818,08	1.818,08
2.5.2.10.523130	Unterhaltung / Museum im Stadtpalais	14.000,00	9.360,32	-4.639,68
2.5.2.10.523200	Heizkosten	11.000,00	7.539,88	-3.460,12
2.5.2.10.523202	Stromkosten	4.500,00	2.753,43	-1.746,57
2.5.2.10.523203	Abgaben	1.300,00	1.004,23	-295,77
2.5.2.10.523210	WKB Ausbau / Museum	0,00	24,56	24,56
2.5.2.10.523700	Unterhaltung BGA	1.000,00	419,16	-580,84
2.5.2.10.523800	GWG, sonstige Gebrauchsgegenstände (unter 410 € netto)	500,00	1.207,33	707,33
2.5.2.10.523801	GWG, sonstige Gebrauchsgegenstände (410 € bis 1000 € netto)	1.000,00	0,00	-1.000,00
2.5.2.10.524700	Sonstige Verbrauchsmittel	700,00	46,83	-653,17
2.5.2.10.524900	Aufwendungen für Veranstaltungen	5.000,00	1.402,22	-3.597,78
2.7.2.00.523130	Unterhaltung / Stadtbibliothek	5.000,00	3.446,59	-1.553,41
2.7.2.00.523200	Heizkosten	4.700,00	3.896,12	-803,88
2.7.2.00.523202	Stromkosten	1.500,00	1.273,05	-226,95
2.7.2.00.523203	Abgaben	1.000,00	757,38	-242,62
2.7.2.00.523210	WKB Ausbau / Stadtbibliothek	0,00	2,82	2,82
2.7.2.00.523700	Unterhaltung BGA	500,00	235,75	-264,25
2.7.2.00.523800	GWG, sonstige Gebrauchsgegenstände (unter 410 € netto)	500,00	2.790,98	2.290,98
2.7.2.00.523801	GWG, sonstige Gebrauchsgegenstände (410 € bis 1000 € netto)	1.000,00	772,84	-227,16
2.7.2.00.524700	Sonstige Verbrauchsmittel	200,00	0,00	-200,00
2.7.2.00.529201	Kosten für Gebäudereinigung durch Fremdfirma	6.000,00	4.916,54	-1.083,46

Doppischer Produktplan 2021 Rechnung

Gesamthaushalt

Gesamtergebnisplan neu

		Gesamt-Ansatz HHJ 2021	Rechnungsergebnis is HHJ 2021	Vergleich Ansatz/RE HHJ 2021
2.8.1.00.523700	Unterhaltung BGA	200,00	0,00	-200,00
2.8.1.00.523800	GWG, sonstige Gebrauchsgegenstände (unter 410 € netto)	300,00	0,00	-300,00
2.8.1.00.524900	Aufwendungen für Heimat- und Brauchtumpflege (u.a. Heimatbrief)	9.000,00	9.138,47	138,47
2.8.1.00.524904	Aufwendungen für Stadtverschönerung	5.500,00	677,15	-4.822,85
2.8.1.00.524905	Aufwendungen für Seniorenbetreuung	4.000,00	0,00	-4.000,00
2.8.1.17.523700	Unterhaltung BGA	800,00	0,00	-800,00
2.8.1.17.523800	GWG, sonstige Gebrauchsgegenstände (unter 410 € netto)	800,00	0,00	-800,00
2.8.1.17.523801	GWG, sonstige Gebrauchsgegenstände (410 € bis 1000 € netto)	1.000,00	0,00	-1.000,00
2.8.1.17.524900	Aufwendungen für Heimatfeste	120.000,00	51.541,43	-68.458,57
2.8.1.17.524901	Aufwendungen für Altstadt-Frühstück	5.000,00	0,00	-5.000,00
2.8.1.17.524902	Aufwendungen für "650 Jahre Kirchheimbolanden"	0,00	0,00	0,00
2.8.1.20.523800	GWG, sonstige Gebrauchsgegenstände (unter 410 € netto)	0,00	0,00	0,00
2.8.1.20.524900	Aufwendungen für Theaterveranstaltungen (Sachaufwand etc.)	15.000,00	3.303,00	-11.697,00
2.8.1.20.524901	Aufwendungen für Festarena 2020	0,00	0,00	0,00
2.8.1.20.524902	Aufwendungen für Kulturveranstaltungen	20.000,00	20.769,61	769,61
2.8.1.20.524906	Aufwendungen für Public viewing	0,00	0,00	0,00
3.1.4.16.523130	Unterhaltung / Haus der Familie	1.500,00	496,53	-1.003,47
3.1.4.16.523203	Abgaben	1.300,00	1.200,04	-99,96
3.1.4.16.523210	WKB Ausbau / Haus der Familie	0,00	45,73	45,73
3.6.2.00.524900	Aufwendungen der freien Jugendarbeit	2.000,00	500,00	-1.500,00
3.6.5.20.523130	Unterhaltung / Kindertagesstätte	500,00	1.269,45	769,45
3.6.5.20.523200	Heizkosten	0,00	0,00	0,00
3.6.5.20.523202	Stromkosten	0,00	172,80	172,80
3.6.5.20.523203	Abgaben	0,00	485,68	485,68
3.6.5.20.523800	GWG, sonstige Gebrauchsgegenstände (unter 410 € netto)	0,00	6.631,66	6.631,66
3.6.5.20.523801	GWG, sonstige Gebrauchsgegenstände (410 € bis 1000 € netto)	0,00	0,00	0,00
3.6.5.20.524700	Sonstige Verbrauchsmittel	0,00	299,16	299,16
3.6.5.20.524900	Sonstige Aufwendungen für Sachleistungen	0,00	125,52	125,52
3.6.5.20.524901	Spiel- und Beschäftigungsmaterial	0,00	1.614,68	1.614,68
3.6.5.21.523130	Unterhaltung / Kindertagesstätte	5.000,00	3.125,50	-1.874,50
3.6.5.21.523200	Heizkosten	8.000,00	7.132,07	-867,93
3.6.5.21.523202	Stromkosten	4.500,00	4.939,40	439,40
3.6.5.21.523203	Abgaben	8.500,00	7.187,67	-1.312,33
3.6.5.21.523700	Unterhaltung BGA	1.800,00	2.415,37	615,37
3.6.5.21.523800	GWG, sonstige Gebrauchsgegenstände (unter 410 € netto)	3.750,00	7.883,47	4.133,47
3.6.5.21.523801	GWG, sonstige Gebrauchsgegenstände (410 € bis 1000 € netto)	1.500,00	2.089,11	589,11
3.6.5.21.524200	Aufwand für Mittagsbetreuung	21.000,00	21.227,86	227,86
3.6.5.21.524700	Sonstige Verbrauchsmittel	4.000,00	6.758,39	2.758,39

Doppischer Produktplan 2021 Rechnung

Gesamthaushalt

Gesamtergebnisplan neu

		Gesamt-Ansatz HHJ 2021	Rechnungsergebnis is HHJ 2021	Vergleich Ansatz/RE HHJ 2021
3.6.5.21.524900	Sonstige Aufwendungen für Sachleistungen	2.000,00	1.403,95	-596,05
3.6.5.21.524901	Spiel- und Beschäftigungsmaterial	3.000,00	7.525,01	4.525,01
3.6.5.21.524902	Aufwendungen / Kita!Plus	0,00	0,00	0,00
3.6.5.21.524903	Ausgaben für Sprachförderung	7.000,00	0,00	-7.000,00
3.6.5.21.524906	Aufwendungen / Initiative Schwerpunkt-Kitas Sprache & Integration	4.000,00	7.974,05	3.974,05
3.6.5.21.529200	Sonstige Aufwendungen für Dienstleistungen (Praktika, Objektschutz etc.)	7.600,00	6.968,92	-631,08
3.6.5.21.529201	Kosten für Gebäudereinigung durch Fremdfirma	36.000,00	38.545,43	2.545,43
3.6.5.22.523130	Unterhaltung / Kindertagesstätte	23.000,00	19.879,68	-3.120,32
3.6.5.22.523200	Heizkosten	7.000,00	5.801,27	-1.198,73
3.6.5.22.523202	Stromkosten	4.000,00	3.314,34	-685,66
3.6.5.22.523203	Abgaben	5.000,00	3.119,82	-1.880,18
3.6.5.22.523210	WKB Ausbau / Kita Ritten	0,00	87,57	87,57
3.6.5.22.523700	Unterhaltung BGA	1.800,00	1.623,58	-176,42
3.6.5.22.523800	GWG, sonstige Gebrauchsgegenstände (unter 410 € netto)	2.500,00	3.538,70	1.038,70
3.6.5.22.523801	GWG, sonstige Gebrauchsgegenstände (410 € bis 1000 € netto)	1.000,00	0,00	-1.000,00
3.6.5.22.524200	Aufwand für Mittagsbetreuung	14.000,00	7.358,69	-6.641,31
3.6.5.22.524700	Sonstige Verbrauchsmittel	3.000,00	3.247,85	247,85
3.6.5.22.524900	Sonstige Aufwendungen für Sachleistungen	250,00	427,94	177,94
3.6.5.22.524901	Spiel- und Beschäftigungsmaterial	2.000,00	1.520,19	-479,81
3.6.5.22.524902	Aufwendungen / Kita!Plus	0,00	0,00	0,00
3.6.5.22.524903	Ausgaben für Sprachförderung	2.500,00	0,00	-2.500,00
3.6.5.22.529200	Sonstige Aufwendungen für Dienstleistungen (Praktika, Objektschutz etc.)	7.600,00	1.679,34	-5.920,66
3.6.5.22.529201	Kosten für Gebäudereinigung durch Fremdfirma	18.000,00	17.402,34	-597,66
3.6.5.23.523130	Unterhaltung / Kindertagesstätte	7.000,00	14.817,06	7.817,06
3.6.5.23.523200	Heizkosten	6.000,00	4.379,13	-1.620,87
3.6.5.23.523202	Stromkosten	7.000,00	7.740,98	740,98
3.6.5.23.523203	Abgaben	3.500,00	3.192,28	-307,72
3.6.5.23.523210	WKB Ausbau / Kita Villa Kunterbunt	0,00	27,91	27,91
3.6.5.23.523700	Unterhaltung BGA	1.800,00	406,31	-1.393,69
3.6.5.23.523800	GWG, sonstige Gebrauchsgegenstände (unter 410 € netto)	3.000,00	5.666,35	2.666,35
3.6.5.23.523801	GWG, sonstige Gebrauchsgegenstände (410 € bis 1000 € netto)	1.500,00	0,00	-1.500,00
3.6.5.23.524200	Aufwand für Mittagsbetreuung	16.000,00	18.325,45	2.325,45
3.6.5.23.524700	Sonstige Verbrauchsmittel	4.000,00	4.255,31	255,31
3.6.5.23.524900	Sonstige Aufwendungen für Sachleistungen	250,00	1.604,23	1.354,23
3.6.5.23.524901	Spiel- und Beschäftigungsmaterial	3.000,00	4.573,17	1.573,17
3.6.5.23.524902	Aufwendungen / Kita!Plus	0,00	0,00	0,00
3.6.5.23.524903	Ausgaben für Sprachförderung	5.000,00	498,95	-4.501,05

Doppischer Produktplan 2021 Rechnung

Gesamthaushalt

Gesamtergebnisplan neu

		Gesamt-Ansatz HHJ 2021	Rechnungsergebnis is HHJ 2021	Vergleich Ansatz/RE HHJ 2021
3.6.5.23.529200	Sonstige Aufwendungen für Dienstleistungen (Praktika, Objektschutz etc.)	7.600,00	3.436,14	-4.163,86
3.6.5.23.529201	Kosten für Gebäudereinigung durch Fremdfirma	25.000,00	27.803,59	2.803,59
3.6.6.13.523110	Unterhaltung / Kinderspielplätze, Bolzplätze	16.000,00	5.936,55	-10.063,45
3.6.6.13.523203	Abgaben	800,00	850,15	50,15
3.6.6.13.523210	WKB Ausbau / Kinderspielplätze, Bolzplätze	0,00	6,76	6,76
3.6.6.13.523700	Unterhaltung BGA	1.000,00	359,83	-640,17
3.6.6.13.523800	GWG, sonstige Gebrauchsgegenstände (unter 410 € netto)	500,00	0,00	-500,00
3.6.6.13.523801	GWG, sonstige Gebrauchsgegenstände (410 € bis 1000 € netto)	1.000,00	854,42	-145,58
3.6.6.15.523130	Unterhaltung / Haus der Jugend	2.500,00	499,32	-2.000,68
3.6.6.15.523200	Heizkosten	0,00	0,00	0,00
3.6.6.15.523202	Stromkosten	0,00	323,65	323,65
3.6.6.15.523203	Abgaben	0,00	68,64	68,64
3.6.6.15.523210	WKB Ausbau / Haus der Jugend	0,00	0,00	0,00
3.6.6.15.523700	Unterhaltung BGA	50,00	0,00	-50,00
3.6.6.15.523800	GWG, sonstige Gebrauchsgegenstände (unter 410 € netto)	100,00	28,09	-71,91
3.6.6.15.524700	Sonstige Verbrauchsmittel	300,00	693,86	393,86
4.2.4.10.523110	Unterhaltung / Stadion Schillerhain	13.000,00	15.324,10	2.324,10
4.2.4.10.523130	Unterhaltung / Wohnung und Halle	3.000,00	7.918,72	4.918,72
4.2.4.10.523200	Heizkosten / Wohnung und Halle	9.000,00	9.126,76	126,76
4.2.4.10.523202	Stromkosten	5.500,00	6.047,91	547,91
4.2.4.10.523203	Abgaben	12.000,00	10.173,94	-1.826,06
4.2.4.10.523510	Wartungs- und Instandsetzungskosten	600,00	0,00	-600,00
4.2.4.10.523520	Betriebs- und Schmierstoffe	100,00	30,00	-70,00
4.2.4.10.523700	Unterhaltung BGA	1.000,00	944,29	-55,71
4.2.4.10.523800	GWG, sonstige Gebrauchsgegenstände (unter 410 € netto)	500,00	0,00	-500,00
4.2.4.10.523801	GWG, sonstige Gebrauchsgegenstände (410 € bis 1000 € netto)	1.000,00	0,00	-1.000,00
4.2.4.10.529201	Kosten für Gebäudereinigung durch Fremdfirma	14.000,00	8.417,15	-5.582,85
4.2.4.14.523100	Unterhaltung / Inline-,Skateboardbahn u. Beachvolleyball	1.000,00	44,56	-955,44
4.2.4.14.523700	Unterhaltung BGA	500,00	0,00	-500,00
4.2.4.14.523800	GWG, sonstige Gebrauchsgegenstände (unter 410 € netto)	300,00	0,00	-300,00
5.1.1.00.524900	Aufwendungen für Sachleistungen	1.000,00	0,00	-1.000,00
5.1.1.21.524906	Aufwand / Altstadtsanierung	0,00	0,00	0,00
5.4.1.11.523202	Stromkosten / Plätze und Verkehrsanlagen	2.000,00	840,78	-1.159,22
5.4.1.11.523203	Abgaben	15.000,00	15.611,74	611,74
5.4.1.11.523204	Pauschale f.d. Ableitung v. Niederschl.wasser in die Kanalisation	402.000,00	400.052,00	-1.948,00
5.4.1.11.523210	WKB Ausbau / Straßen, Wege, Plätze	0,00	24,40	24,40
5.4.1.11.523380	Unterhaltung / Straßen, Wege, Plätze	190.000,00	161.565,47	-28.434,53

Doppischer Produktplan 2021 Rechnung

Gesamthaushalt

Gesamtergebnisplan neu

		Gesamt-Ansatz HHJ 2021	Rechnungsergebnis is HHJ 2021	Vergleich Ansatz/RE HHJ 2021
5.4.1.11.523700	Unterhaltung BGA	800,00	0,00	-800,00
5.4.1.11.523800	GWG, sonstige Gebrauchsgegenstände (unter 410 € netto)	2.000,00	0,00	-2.000,00
5.4.1.11.523801	GWG, sonstige Gebrauchsgegenstände (410 € bis 1000 € netto)	2.500,00	0,00	-2.500,00
5.4.1.11.524700	Sonstige Verbrauchsmittel	300,00	0,00	-300,00
5.4.1.11.529200	Aufwand für Sicherheitsdienst (Objektschutz)	1.200,00	1.235,16	35,16
5.4.1.12.523202	Stromkosten	90.000,00	72.593,37	-17.406,63
5.4.1.12.523330	Unterhaltung der Straßenbeleuchtung	50.000,00	46.349,23	-3.650,77
5.4.1.13.523130	Unterhaltung / Buswartehallen	1.000,00	235,81	-764,19
5.4.1.13.523202	Stromkosten	340,00	158,01	-181,99
5.4.1.13.523203	Abgaben	0,00	0,00	0,00
5.4.1.13.529200	Ausgaben für Sicherheitsdienst (Objektschutz)	0,00	0,00	0,00
5.5.1.10.523110	Unterhaltung / Park- und Gartenanlagen	534.000,00	66.577,26	-467.422,74
5.5.1.10.523120	Sanierung Schlossgartenmauer (I-Stock-Maßnahme)	0,00	44.057,67	44.057,67
5.5.1.10.523202	Stromkosten	300,00	114,75	-185,25
5.5.1.10.523203	Abgaben	0,00	0,00	0,00
5.5.1.10.523700	Unterhaltung BGA	500,00	0,00	-500,00
5.5.1.10.523800	GWG, sonstige Gebrauchsgegenstände (unter 410 € netto)	300,00	0,00	-300,00
5.5.1.10.523801	GWG, sonstige Gebrauchsgegenstände (410 € bis 1000 € netto)	1.000,00	0,00	-1.000,00
5.5.1.10.529200	Ausgaben für Sicherheitsdienst (Objektschutz)	6.000,00	4.940,40	-1.059,60
5.5.3.10.523100	Unterhaltung / Friedhofsbüro	500,00	452,54	-47,46
5.5.3.10.523110	Unterhaltung / Friedhof	22.000,00	19.476,73	-2.523,27
5.5.3.10.523130	Unterhaltung / Friedhofshalle	1.500,00	2.258,21	758,21
5.5.3.10.523200	Heizkosten	2.700,00	1.620,88	-1.079,12
5.5.3.10.523202	Stromkosten	1.800,00	2.251,86	451,86
5.5.3.10.523203	Abgaben	3.500,00	3.007,32	-492,68
5.5.3.10.523210	WKB Ausbau / Friedhof	0,00	54,86	54,86
5.5.3.10.523410	Unterhaltung / Kunstgegenstände und Denkmäler	0,00	0,00	0,00
5.5.3.10.523510	Wartungs- und Instandsetzungskosten / Fahrzeuge	300,00	787,86	487,86
5.5.3.10.523520	Betriebs- und Schmierstoffe	400,00	208,72	-191,28
5.5.3.10.523700	Unterhaltung BGA	1.000,00	0,00	-1.000,00
5.5.3.10.523800	GWG, sonstige Gebrauchsgegenstände (unter 410 € netto)	400,00	1.655,47	1.255,47
5.5.3.10.523801	GWG, sonstige Gebrauchsgegenstände (410 € bis 1000 € netto)	1.000,00	0,00	-1.000,00
5.5.3.10.524700	Sonstige Verbrauchsmittel	1.500,00	277,99	-1.222,01
5.5.3.10.529200	Grabherstellungskosten	25.000,00	29.861,86	4.861,86
5.5.3.11.523110	Unterhaltung / Bestattungswald	4.000,00	118,64	-3.881,36
5.5.3.11.523700	Unterhaltung BGA	0,00	0,00	0,00
5.5.3.11.523800	GWG, sonstige Gebrauchsgegenstände (unter 410 € netto)	0,00	193,92	193,92
5.5.3.11.523801	GWG, sonstige Gebrauchsgegenstände (410 € bis 1000 € netto)	0,00	0,00	0,00
5.5.3.11.523900	Aufwand für Ersatzpflanzverpflichtungen	3.000,00	602,59	-2.397,41

Doppischer Produktplan 2021 Rechnung

Gesamthaushalt

Gesamtergebnisplan neu

		Gesamt-Ansatz HHJ 2021	Rechnungsergebnis is HHJ 2021	Vergleich Ansatz/RE HHJ 2021
5.5.3.11.525421	Betriebskostenbeitrag an das Land	2.500,00	3.824,26	1.324,26
5.5.3.11.529200	Sonstige Aufwendungen für Sach- und Dienstleistungen	0,00	786,40	786,40
5.5.3.42.523110	Unterhaltung / Jüdischer Friedhof	3.000,00	166,60	-2.833,40
5.5.5.10.523203	Abgaben / Stadtwald	800,00	718,05	-81,95
5.5.5.10.523900	Unterhaltung und Bewirtschaftung / Stadtwald	500,00	465,48	-34,52
5.5.5.10.524900	Aufwendungen für Sachleistungen / Jagdpacht	0,00	0,00	0,00
5.5.5.10.525420	Erstattung Waldarbeiterlöhne	30.000,00	1.428,00	-28.572,00
5.5.5.10.525421	Betriebskostenbeitrag an das Land	37.000,00	24.457,69	-12.542,31
5.5.5.10.529200	Unternehmereinsatz im Stadtwald	40.000,00	37.178,60	-2.821,40
5.5.5.90.523380	Unterhaltung / Wirtschaftswege	5.330,00	1.028,68	-4.301,32
5.5.5.90.523700	Unterhaltung BGA	0,00	0,00	0,00
5.5.5.90.523800	GWG, sonstige Gebrauchsgegenstände (unter 410 € netto)	0,00	0,00	0,00
5.7.3.10.523130	Unterhaltung / Jahnturnhalle	5.000,00	4.777,01	-222,99
5.7.3.10.523200	Heizkosten	11.000,00	7.486,56	-3.513,44
5.7.3.10.523202	Stromkosten	4.500,00	2.409,27	-2.090,73
5.7.3.10.523203	Abgaben	4.000,00	3.905,94	-94,06
5.7.3.10.523210	WKB Ausbau / Jahnturnhalle	0,00	70,40	70,40
5.7.3.10.523700	Unterhaltung BGA	500,00	26,95	-473,05
5.7.3.10.523800	GWG, sonstige Gebrauchsgegenstände (unter 410 € netto)	500,00	496,09	-3,91
5.7.3.10.523801	GWG, sonstige Gebrauchsgegenstände (410 € bis 1000 € netto)	1.000,00	0,00	-1.000,00
5.7.3.10.524700	Sonstige Verbrauchsmittel	600,00	42,35	-557,65
5.7.3.14.523130	Unterhaltung / Stadthalle, Westflügel Orangerie und Messeplatz	40.000,00	46.169,00	6.169,00
5.7.3.14.523200	Heizkosten	21.000,00	26.633,41	5.633,41
5.7.3.14.523202	Stromkosten	16.000,00	7.420,16	-8.579,84
5.7.3.14.523203	Abgaben	10.000,00	8.477,55	-1.522,45
5.7.3.14.523210	WKB Ausbau / Stadthalle	0,00	221,51	221,51
5.7.3.14.523510	Wartungs- und Instandsetzungskosten	1.000,00	6.062,87	5.062,87
5.7.3.14.523520	Betriebs- und Schmierstoffe	1.500,00	114,17	-1.385,83
5.7.3.14.523700	Unterhaltung BGA	10.000,00	3.673,97	-6.326,03
5.7.3.14.523701	Unterhaltung BGA / PV-Anlage	0,00	39,81	39,81
5.7.3.14.523800	GWG, sonstige Gebrauchsgegenstände (unter 410 € netto)	7.000,00	2.394,44	-4.605,56
5.7.3.14.523801	GWG, sonstige Gebrauchsgegenstände (410 € bis 1000 € netto)	2.000,00	1.279,04	-720,96
5.7.3.14.524700	Sonstige Verbrauchsmittel	6.000,00	3.840,04	-2.159,96
5.7.3.14.524900	Sonstige Aufwendungen für Sachleistungen	15.000,00	1.717,63	-13.282,37
5.7.3.14.529200	Sonstige Aufwendungen für Dienstleistungen (eigene Veranstaltungen)	80.000,00	44.036,76	-35.963,24
5.7.3.14.529201	Kosten für Gebäudereinigung durch Fremdfirma	16.000,00	3.277,89	-12.722,11
5.7.3.14.529202	Ausgaben für Sicherheitsdienst (Objektschutz)	0,00	3.705,36	3.705,36
5.7.3.15.523130	Unterhaltung Orangerie (Hauptteil und Ostflügel)	30.000,00	24.988,93	-5.011,07

Doppischer Produktplan 2021 Rechnung

Gesamthaushalt

Gesamtergebnisplan neu

		Gesamt-Ansatz HHJ 2021	Rechnungsergebnis is HHJ 2021	Vergleich Ansatz/RE HHJ 2021
5.7.3.15.523200	Heizkosten	15.000,00	15.964,22	964,22
5.7.3.15.523202	Stromkosten	5.000,00	6.858,78	1.858,78
5.7.3.15.523203	Abgaben	3.500,00	3.751,63	251,63
5.7.3.15.523210	WKB Ausbau / Orangerie	0,00	87,25	87,25
5.7.3.15.523700	Unterhaltung der Betriebs- und Geschäftsausstattung	1.000,00	0,00	-1.000,00
5.7.3.15.523800	GWG, sonstige Gebrauchsgegenstände (unter 410 € netto)	2.000,00	0,00	-2.000,00
5.7.3.15.523801	GWG, sonstige Gebrauchsgegenstände (410 € bis 1000 € netto)	2.000,00	0,00	-2.000,00
5.7.3.15.524700	Sonstige Verbrauchsmittel	2.000,00	0,00	-2.000,00
5.7.3.15.524900	Sonstige Aufwendungen für Sachleistungen	2.000,00	0,00	-2.000,00
5.7.3.15.529200	Sonstige Aufwendungen für Dienstleistungen (eigene Veranstaltungen)	0,00	13.276,20	13.276,20
5.7.3.15.529201	Kosten für Gebäudereinigung durch Fremdfirma	1.500,00	2.434,20	934,20
5.7.3.30.523130	Unterhaltung / Toilettenanlagen	2.000,00	15.174,26	13.174,26
5.7.3.30.523200	Heizkosten	800,00	296,55	-503,45
5.7.3.30.523202	Stromkosten / Toilettenanlagen	3.000,00	3.081,28	81,28
5.7.3.30.523203	Abgaben / Toilettenanlagen	300,00	159,43	-140,57
5.7.3.30.523700	Unterhaltung BGA	500,00	0,00	-500,00
5.7.3.30.523800	GWG, sonstige Gebrauchsgegenstände (unter 410 € netto)	0,00	270,81	270,81
5.7.3.30.524700	Sonstige Verbrauchsmittel	2.500,00	750,08	-1.749,92
5.7.3.40.523202	Stromkosten	1.500,00	1.147,75	-352,25
5.7.3.40.523203	Abgaben	0,00	0,00	0,00
5.7.3.40.523380	Unterhaltung / Römerplatz	1.000,00	729,71	-270,29
5.7.3.40.524900	Weitere Verwaltungs- und Betriebsaufwendungen	0,00	0,00	0,00
5.7.3.50.523130	Unterhaltung / Hochzeitszimmer und Turmsaal	1.000,00	404,03	-595,97
5.7.3.50.523200	Heizkosten	1.200,00	636,95	-563,05
5.7.3.50.523202	Stromkosten	1.800,00	932,85	-867,15
5.7.3.50.523203	Abgaben	200,00	223,31	23,31
5.7.3.50.523700	Unterhaltung BGA	100,00	160,51	60,51
5.7.3.50.523800	GWG, sonstige Gebrauchsgegenstände (unter 410 € netto)	150,00	0,00	-150,00
5.7.3.50.523801	GWG, sonstige Gebrauchsgegenstände (410 € bis 1000 € netto)	0,00	0,00	0,00
5.7.3.50.524700	Sonstige Verbrauchsmittel	300,00	204,31	-95,69
5.7.3.60.523110	Unterhaltung / Ziegelwoog	500,00	481,95	-18,05
5.7.3.60.523202	Stromkosten / Ziegelwoog	900,00	2.299,29	1.399,29
5.7.3.90.523100	Unterhaltung / Kiosk, Brunnen, Grillplatz etc.	2.700,00	4.066,53	1.366,53
5.7.3.90.523202	Stromkosten / Kiosk, Brunnen, Grillplatz etc.	3.000,00	559,57	-2.440,43
5.7.3.90.523203	Abgaben / Kiosk, Brunnen, Grillplatz etc.	2.000,00	1.195,10	-804,90
5.7.3.90.524700	Sonstige Verbrauchsmittel	300,00	0,00	-300,00
5.7.3.90.529200	Ausgaben für polit. Geläut	130,00	122,71	-7,29
5.7.5.00.523700	Unterhaltung BGA	500,00	0,00	-500,00

Doppischer Produktplan 2021 Rechnung

Gesamthaushalt

Gesamtergebnisplan neu

		Gesamt-Ansatz HHJ 2021	Rechnungsergebnis is HHJ 2021	Vergleich Ansatz/RE HHJ 2021
5.7.5.00.523800	GWG, sonstige Gebrauchsgegenstände (unter 410 € netto)	0,00	0,00	0,00
5.7.5.00.523801	GWG, sonstige Gebrauchsgegenstände (410 € bis 1000 € netto)	0,00	0,00	0,00
5.7.5.00.524700	Aufwand für Werbeartikel etc.	8.000,00	0,00	-8.000,00
5.7.5.00.524900	Herstellungskosten Stadtprospekt und Stadtführer etc.	3.000,00	550,97	-2.449,03
5.7.5.00.529200	sonstige Aufwendungen für Dienstleistungen	0,00	0,00	0,00
E 11 Abschreibungen		1.563.700,00	1.770.805,96	207.105,96
1.1.1.30.532200	Abschreibungen auf imm. Vermögensgegenstände aus Zuwendungen	220,00	1.042,22	822,22
1.1.1.30.538500	Abschreibungen für BGA	0,00	0,00	0,00
1.1.1.40.538500	Abschreibungen für BGA	0,00	0,00	0,00
1.1.1.70.538500	Abschreibungen für BGA	0,00	0,00	0,00
1.1.2.00.538500	Abschreibungen für BGA	0,00	0,00	0,00
1.1.4.21.534100	Abschreibungen für Mietwohngrundstücke	17.650,00	17.605,19	-44,81
1.1.4.21.534900	Abschreibungen auf sonst. bebaute Grundstücke	3.060,00	3.056,13	-3,87
1.1.4.21.538500	Abschreibungen für BGA	120,00	113,01	-6,99
1.1.4.22.532100	Abschreibungen auf imm. Vermögensgegenstände / Software	270,00	272,69	2,69
1.1.4.22.534100	Abschreibungen auf bebaute Grundstücke / Wohnbauten	2.270,00	2.269,11	-0,89
1.1.4.22.534400	Abschreibungen auf bebaute Grundstücke / Stadtmauer	2.060,00	2.059,81	-0,19
1.1.4.22.534900	Abschreibungen für sonst. bebaute Grundstücke	3.090,00	3.087,06	-2,94
1.1.4.22.538500	Abschreibungen für BGA	0,00	0,00	0,00
1.1.4.29.532100	Abschreibungen auf imm. Vermögensgegenstände / Sonstige Rechte und Werte	3.650,00	3.649,34	-0,66
1.1.4.29.533100	Abschreibungen auf unbebaute Grundstücke und grundstücksgleiche Rechte	1.630,00	1.994,71	364,71
1.1.4.29.538500	Abschreibungen für BGA	0,00	0,00	0,00
1.1.4.30.532100	Abschreibungen auf imm. Vermögensgegenstände / Software	0,00	0,00	0,00
1.1.4.30.534900	Abschreibungen für Bauhof / Gebäude etc.	20.540,00	20.531,53	-8,47
1.1.4.30.535800	Abschreibungen für Straßen, Wege, Plätze etc.	7.020,00	7.012,03	-7,97
1.1.4.30.538100	Abschreibungen für Fahrzeuge	42.260,00	44.505,97	2.245,97
1.1.4.30.538200	Abschreibungen für Maschinen und techn. Anlagen	0,00	0,00	0,00
1.1.4.30.538500	Abschreibungen für BGA	7.880,00	6.441,31	-1.438,69
2.5.2.10.534400	Abschreibungen für Museum im Stadtpalais / Gebäude etc.	75.600,00	75.586,03	-13,97
2.5.2.10.538500	Abschreibungen für BGA	23.090,00	21.824,34	-1.265,66
2.7.2.00.532100	Abschreibungen auf imm. Vermögensgegenstände / Software	0,00	0,00	0,00
2.7.2.00.534400	Abschreibungen für Stadtbibliothek / Gebäude etc.	8.060,00	8.053,39	-6,61
2.7.2.00.537100	Abschreibungen auf Kunstgegenstände	0,00	0,00	0,00
2.7.2.00.538500	Abschreibungen für BGA	2.570,00	2.813,43	243,43
2.8.1.00.532100	Abschreibungen auf imm. Vermögensgegenstände / Software	0,00	0,00	0,00
2.8.1.00.537100	Abschreibungen auf Kunstgegenstände	0,00	0,00	0,00
2.8.1.00.538500	Abschreibungen für BGA	1.070,00	782,18	-287,82

Doppischer Produktplan 2021 Rechnung

Gesamthaushalt

Gesamtergebnisplan neu

		Gesamt-Ansatz HHJ 2021	Rechnungsergebnis is HHJ 2021	Vergleich Ansatz/RE HHJ 2021
2.8.1.17.538500	Abschreibungen für BGA	2.230,00	2.222,02	-7,98
2.8.1.20.532300	Abschreibungen auf imm. Verm.gegenst. als Nutzungsberechtigter (Aula / NPG)	0,00	0,00	0,00
3.1.4.16.534200	Abschreibungen für Haus der Familie / Gebäude etc.	390,00	386,46	-3,54
3.6.5.20.534200	Abschreibungen für Kindertagesstätte "Waldkindergarten"	0,00	2,41	2,41
3.6.5.20.538500	Abschreibungen für BGA	0,00	0,32	0,32
3.6.5.21.534200	Abschreibungen für Kindertagesstätte "Louhans"	4.330,00	4.329,36	-0,64
3.6.5.21.538500	Abschreibungen für BGA	7.170,00	7.078,44	-91,56
3.6.5.22.534200	Abschreibungen für Kindertagesstätte "Ritten"	15.430,00	15.423,14	-6,86
3.6.5.22.538500	Abschreibungen für BGA	6.810,00	7.427,55	617,55
3.6.5.23.534200	Abschreibungen für Kindertagesstätte "Villa Kunterbunt"	20.790,00	38.702,98	17.912,98
3.6.5.23.538500	Abschreibungen für BGA	7.750,00	8.722,63	972,63
3.6.6.13.533100	Abschreibungen für Kinderspielplätze, Bolzplätze	3.350,00	4.749,07	1.399,07
3.6.6.13.538500	Abschreibungen für BGA	6.140,00	10.001,75	3.861,75
3.6.6.15.534200	Abschreibungen Haus der Jugend / Gebäude etc.	0,00	0,00	0,00
3.6.6.15.538500	Abschreibungen für BGA	0,00	0,00	0,00
4.2.4.10.534500	Abschreibungen für Stadion Schillerhain / Gebäude etc.	44.000,00	44.264,57	264,57
4.2.4.10.537100	Abschreibungen auf Kunstgegenstände	670,00	666,67	-3,33
4.2.4.10.538100	Abschreibungen für Fahrzeuge	480,00	476,62	-3,38
4.2.4.10.538500	Abschreibungen für BGA	1.980,00	1.950,63	-29,37
4.2.4.14.534500	Abschreibungen / Inline-, Skateboardbahn u. Beachvolleyball	3.600,00	3.594,31	-5,69
4.2.4.14.538500	Abschreibungen für BGA	0,00	0,00	0,00
5.1.1.00.532100	Abschreibungen auf imm. Vermögensgegenstände / Software	0,00	0,00	0,00
5.1.1.00.538500	Abschreibungen für BGA	0,00	0,00	0,00
5.1.1.21.532200	Abschreibungen auf imm. Vermögensgegenstände aus Zuwendungen	13.710,00	60.302,49	46.592,49
5.4.1.11.532200	Abschreibungen auf imm. Verm.gegenst. aus Zuwendungen	0,00	1.390,52	1.390,52
5.4.1.11.532300	Abschreibungen auf imm. Vermögensgegenstände / Investitionspauschale	21.530,00	22.450,81	920,81
5.4.1.11.533100	Abschreibungen auf unbebaute Grundstücke etc.	8.440,00	8.435,11	-4,89
5.4.1.11.535100	Abschreibungen für Brücken etc.	12.740,00	12.739,75	-0,25
5.4.1.11.535800	Abschreibungen für Straßen, Wege, Plätze und Verkehrslenkungsanlagen	680.110,00	736.717,62	56.607,62
5.4.1.11.535900	Abschreibungen auf sonst. Bauten des Infrastrukturvermögens	27.500,00	30.226,69	2.726,69
5.4.1.11.537100	Abschreibungen auf Kunstgegenstände	960,00	958,16	-1,84
5.4.1.11.538200	Abschreibungen für Maschinen und technische Anlagen	660,00	655,93	-4,07
5.4.1.11.538500	Abschreibungen für BGA	660,00	1.640,55	980,55
5.4.1.12.535800	Abschreibungen für Straßenbeleuchtung	52.950,00	61.367,53	8.417,53
5.4.1.12.538500	Abschreibungen für BGA	0,00	0,00	0,00
5.4.1.13.535900	Abschreibungen auf sonst. Bauten des Infrastrukturvermögens	6.500,00	6.484,81	-15,19
5.4.1.13.538500	Abschreibungen für BGA	0,00	0,00	0,00

Doppischer Produktplan 2021 Rechnung

Gesamthaushalt

Gesamtergebnisplan neu

		Gesamt-Ansatz HHJ 2021	Rechnungsergebnis is HHJ 2021	Vergleich Ansatz/RE HHJ 2021
5.5.1.10.533100	Abschreibungen auf unbebaute Grundstücke etc.	12.220,00	43.200,13	30.980,13
5.5.1.10.535100	Abschreibungen für Brücken etc.	430,00	426,83	-3,17
5.5.1.10.538200	Abschreibungen für Maschinen und techn. Anlagen	0,00	0,00	0,00
5.5.1.10.538300	Abschreibungen für Betriebsvorrichtungen	0,00	3.785,99	3.785,99
5.5.1.10.538500	Abschreibungen für BGA	0,00	0,00	0,00
5.5.3.10.534900	Abschreibungen für Friedhof / Gebäude etc.	10.640,00	13.663,14	3.023,14
5.5.3.10.537100	Abschreibungen auf Kunstgegenstände	0,00	825,86	825,86
5.5.3.10.538100	Abschreibungen für Fahrzeuge	0,00	0,00	0,00
5.5.3.10.538500	Abschreibungen für BGA	1.450,00	1.404,35	-45,65
5.5.3.11.538500	Abschreibungen für BGA	120,00	111,48	-8,52
5.5.5.10.539200	Außerplanmäßige Abschreibungen auf Sachanlagen	0,00	27.671,00	27.671,00
5.5.5.90.535800	Abschreibungen für Wirtschaftswege	47.280,00	47.276,41	-3,59
5.5.5.90.538100	Abschreibungen für Fahrzeuge	0,00	0,00	0,00
5.5.5.90.538200	Abschreibungen für Maschinen und technische Anlagen	0,00	0,00	0,00
5.5.5.90.538500	Abschreibungen für BGA	0,00	0,00	0,00
5.7.3.10.534900	Abschreibungen für Jahnturnhalle	0,00	0,00	0,00
5.7.3.10.538300	Abschreibungen für Kegelbahn	0,00	0,00	0,00
5.7.3.10.538500	Abschreibungen für BGA	510,00	505,16	-4,84
5.7.3.14.532100	Abschreibungen auf imm. Vermögensgegenstände / Software	0,00	0,00	0,00
5.7.3.14.534100	Abschreibungen auf bebaute Grundstücke / Wohnbauten	0,00	0,00	0,00
5.7.3.14.534900	Abschreibungen für sonst. bebaute Grundstücke	127.810,00	128.044,04	234,04
5.7.3.14.535800	Abschreibungen für Straßen, Wege, Plätze etc.	12.870,00	12.456,60	-413,40
5.7.3.14.537100	Abschreibungen auf Kunstgegenstände	2.430,00	2.429,96	-0,04
5.7.3.14.538100	Abschreibungen für Fahrzeuge	0,00	0,00	0,00
5.7.3.14.538300	Abschreibungen für Betriebsvorrichtungen	18.450,00	17.727,16	-722,84
5.7.3.14.538500	Abschreibungen für BGA	20.500,00	19.415,85	-1.084,15
5.7.3.15.534100	Abschreibungen auf bebaute Grundstücke / Wohnbauten	0,00	0,00	0,00
5.7.3.15.534900	Abschreibungen für sonst. bebaute Grundstücke	72.520,00	71.290,14	-1.229,86
5.7.3.15.538300	Abschreibungen für Betriebsvorrichtungen	6.810,00	6.622,32	-187,68
5.7.3.15.538500	Abschreibungen für BGA	29.770,00	29.018,47	-751,53
5.7.3.30.534900	Abschreibungen für Toilettenanlagen / Gebäude etc.	3.720,00	3.717,56	-2,44
5.7.3.30.538500	Abschreibungen für BGA	0,00	0,00	0,00
5.7.3.40.535900	Abschreibungen auf sonst. Bauten des Infrastrukturvermögens	1.720,00	1.715,00	-5,00
5.7.3.40.538200	Abschreibungen für Maschinen und technische Anlagen	560,00	2.360,33	1.800,33
5.7.3.40.538500	Abschreibungen für BGA	3.120,00	3.121,92	1,92
5.7.3.50.534900	Abschreibungen für Gebäude etc.	790,00	789,60	-0,40
5.7.3.50.538500	Abschreibungen für BGA	0,00	0,00	0,00
5.7.3.60.533100	Abschreibungen für unbebaute Grundstücke etc.	5.030,00	5.021,22	-8,78
5.7.3.60.535800	Abschreibungen für Straßen, Wege, Plätze etc.	130,00	129,85	-0,15

Doppischer Produktplan 2021 Rechnung

Gesamthaushalt

Gesamtergebnisplan neu

		Gesamt-Ansatz HHJ 2021	Rechnungsergebnis is HHJ 2021	Vergleich Ansatz/RE HHJ 2021
5.7.3.60.538500	Abschreibungen für BGA	1.120,00	1.118,29	-1,71
5.7.3.90.534400	Abschreibungen auf Grundstücke mit Kulturanlagen	180,00	180,00	0,00
5.7.3.90.534900	Abschreibungen für sonstige allgem. Einricht. / Gebäude etc.	500,00	702,65	202,65
5.7.3.90.535800	Abschreibungen für Straßen, Wege, Plätze etc.	0,00	0,00	0,00
5.7.3.90.535900	Abschreibungen auf sonst. Bauten des Infrastrukturvermögens	6.150,00	6.147,77	-2,23
5.7.3.90.538500	Abschreibungen für BGA	130,00	127,20	-2,80
5.7.5.00.532200	Abschreibungen auf imm. Verm.gegenst. aus Zuwendungen	0,00	0,00	0,00
5.7.5.00.532300	Abschreibungen auf imm. Verm.gegenst. als Nutzungsberechtigter	60,00	55,03	-4,97
5.7.5.00.535800	Abschreibungen für Straßen, Wege, Plätze etc.	110,00	105,31	-4,69
5.7.5.00.535900	Abschreibungen auf sonst. Bauten des Infrastrukturvermögens	360,00	354,53	-5,47
5.7.5.00.538500	Abschreibungen für BGA	3.220,00	3.216,43	-3,57
E 12	Zuwendungen, Umlagen und sonstige Transferaufwendungen	12.804.820,00	13.384.027,23	579.207,23
1.1.1.30.541900	Zuschüsse für lfd. Zwecke an Privatpersonen und Vereine	10.000,00	450,00	-9.550,00
1.1.1.30.541901	Zuschüsse "Fairtrade-Initiative"	1.000,00	0,00	-1.000,00
2.8.1.00.541900	Zuschüsse für lfd. Zwecke an Privatpersonen und Vereine	400,00	450,00	50,00
3.6.5.21.541900	Zuschüsse für lfd. Zwecke an Privatpersonen und Vereine	0,00	0,00	0,00
3.6.6.15.541900	Zuschüsse für lfd. Zwecke an Privatpersonen und Vereine	13.150,00	17.147,27	3.997,27
5.1.1.00.541900	Aufwand für "Raustauschwochen"	0,00	0,00	0,00
5.7.5.00.541430	Kostenbeteiligung / DTV-Tourismusbüro	4.200,00	4.200,00	0,00
6.1.1.00.543100	Gewerbesteuerumlage	201.370,00	244.011,96	42.641,96
6.1.1.00.544120	Finanzausgleichsumlage	130.000,00	672.097,00	542.097,00
6.1.1.00.544210	Kreisumlage	7.330.400,00	7.331.012,00	612,00
6.1.1.00.544230	Verbandsgemeindeumlage	5.114.300,00	5.114.659,00	359,00
E 13	Aufwendungen der sozialen Sicherung	0,00	0,00	0,00
E 14	Sonstige laufende Aufwendungen	510.370,00	530.391,59	20.021,59
1.1.1.30.561200	Aufwendungen für Aus- und Fortbildung, Umschulung	0,00	0,00	0,00
1.1.1.30.561300	Aufwendungen für Dienstreisen	0,00	0,00	0,00
1.1.1.30.562510	Sachverständigen-, Gerichts- u. ä. Kosten	0,00	136,25	136,25
1.1.1.30.562900	Öffentlichkeitsarbeit / Stadtmarketingkonzept etc.	0,00	321,16	321,16
1.1.1.30.563100	Büromaterial	100,00	0,00	-100,00
1.1.1.30.563290	Sonstige Geschäftsaufwendungen	0,00	0,00	0,00
1.1.1.30.563500	Öffentliche Bekanntmachungen	0,00	233,24	233,24
1.1.1.30.569300	Repräsentationsmittel / Neujahrsempfang, Partnerschaften etc.	17.000,00	1.377,46	-15.622,54
1.1.1.30.569700	Ehrengaben / Altersjubilare	5.000,00	1.529,64	-3.470,36
1.1.1.40.561200	Aufwendungen für Aus- und Fortbildung, Umschulung	500,00	0,00	-500,00
1.1.1.40.561300	Aufwendungen für Dienstreisen	1.500,00	232,75	-1.267,25
1.1.1.40.561900	Sonstige Personalnebenaufwendungen	0,00	13,00	13,00
1.1.1.40.563200	Fachliteratur und Zeitschriften	600,00	0,00	-600,00
1.1.1.40.569200	Verfüugungsmittel	2.500,00	0,00	-2.500,00

Doppischer Produktplan 2021 Rechnung

Gesamthaushalt

Gesamtergebnisplan neu

		Gesamt-Ansatz HHJ 2021	Rechnungsergebnis is HHJ 2021	Vergleich Ansatz/RE HHJ 2021
1.1.1.40.569900	Sonstige laufende Aufwendungen	0,00	0,00	0,00
1.1.1.70.561200	Aufwendungen für Aus- und Fortbildung, Umschulung	850,00	330,00	-520,00
1.1.1.70.561300	Aufwendungen für Dienstreisen	150,00	0,00	-150,00
1.1.1.70.562900	Sonstige Aufwendungen der Personalvertretung	0,00	4,53	4,53
1.1.1.70.563200	Fachliteratur und Zeitschriften	150,00	102,00	-48,00
1.1.2.00.561900	Sonstige Personalnebenaufwendungen (u.a. Abgabe nach SchwbG)	3.500,00	4.683,80	1.183,80
1.1.4.21.562500	Sachverständigen-, Gerichts- u. ä. Kosten	0,00	51,46	51,46
1.1.4.21.564100	Versicherungsbeiträge	4.500,00	4.383,58	-116,42
1.1.4.21.565510	Einzelwertberichtigung	0,00	0,00	0,00
1.1.4.22.562500	Sachverständigen-, Gerichts- und ähnliche Aufwendungen	0,00	0,00	0,00
1.1.4.22.564100	Versicherungsbeiträge	1.000,00	852,10	-147,90
1.1.4.29.562500	Sachverständigen-, Gerichts- u. ä. Kosten	0,00	0,00	0,00
1.1.4.29.562900	Sonstige Aufwendungen für die Inanspruchnahme von Rechten und Diensten	0,00	0,00	0,00
1.1.4.30.561200	Aufwendungen für Aus- und Fortbildung, Umschulung	500,00	0,00	-500,00
1.1.4.30.561300	Aufwendungen für Dienstreisen	100,00	0,00	-100,00
1.1.4.30.561500	Dienst- und Schutzkleidung	13.000,00	10.483,41	-2.516,59
1.1.4.30.561900	Sonstige Personalnebenaufwendungen	0,00	555,47	555,47
1.1.4.30.562100	Mieten, Pachten und Erbbauzinsen	1.000,00	1.000,00	0,00
1.1.4.30.562200	Aufwendungen für Leasing	3.200,00	3.195,96	-4,04
1.1.4.30.562500	Sachverständigen-, Gerichts- und ähnliche Aufwendungen	0,00	0,00	0,00
1.1.4.30.563100	Büromaterial	500,00	614,93	114,93
1.1.4.30.563400	Telefon- und Datenübertragungskosten	2.800,00	2.281,38	-518,62
1.1.4.30.563900	Sonstiger Geschäftsaufwand	300,00	0,00	-300,00
1.1.4.30.564100	Versicherungsbeiträge	19.000,00	16.761,08	-2.238,92
1.1.4.30.564900	Selbstbeteiligung an Haftpflichtschaden	0,00	0,00	0,00
1.1.4.30.565510	Einzelwertberichtigung	0,00	0,00	0,00
1.1.4.30.568200	Kraftfahrzeugsteuer	4.500,00	3.306,30	-1.193,70
1.1.4.50.562420	Aufwand für sicherheitstechnische Betreuung	4.000,00	0,00	-4.000,00
1.1.4.50.562500	Sachverständigen-, Gerichts- und ähnliche Aufwendungen	0,00	1.637,44	1.637,44
1.1.4.50.563100	Büromaterial	300,00	0,00	-300,00
1.1.4.50.563200	Fachliteratur und Zeitschriften	100,00	0,00	-100,00
1.1.4.50.564100	Versicherungsbeiträge	31.000,00	31.289,45	289,45
1.1.4.50.564300	Sonstige Beiträge (Unfallkasse etc.)	39.000,00	35.595,85	-3.404,15
2.5.2.10.561200	Aufwendungen für Aus- und Fortbildung, Umschulung	300,00	20,00	-280,00
2.5.2.10.561300	Aufwendungen für Dienstreisen	400,00	0,00	-400,00
2.5.2.10.561900	Sonstige Personalnebenaufwendungen	0,00	78,00	78,00
2.5.2.10.562100	Aufwand für angemietete Lagerräume	10.560,00	10.560,00	0,00
2.5.2.10.562430	Kosten für Software, Updates, Wartung (bis 410 € netto)	500,00	23,80	-476,20

Doppischer Produktplan 2021 Rechnung

Gesamthaushalt

Gesamtergebnisplan neu

		Gesamt-Ansatz HHJ 2021	Rechnungsergebnis is HHJ 2021	Vergleich Ansatz/RE HHJ 2021
2.5.2.10.563100	Büromaterial	600,00	143,36	-456,64
2.5.2.10.563200	Fachliteratur und Zeitschriften	100,00	47,57	-52,43
2.5.2.10.563300	Porto und Versandkosten	300,00	0,00	-300,00
2.5.2.10.563400	Telefon- und Datenübertragungskosten	1.000,00	742,62	-257,38
2.5.2.10.564100	Versicherungsbeiträge	2.300,00	1.889,83	-410,17
2.5.2.10.564200	Mitgliedsbeiträge / Verbände und Vereine	100,00	0,00	-100,00
2.7.2.00.561200	Aufwendungen für Aus- und Fortbildung, Umschulung	500,00	15,00	-485,00
2.7.2.00.561300	Aufwendungen für Dienstreisen	250,00	0,00	-250,00
2.7.2.00.561900	Sonstige Personalnebenaufwendungen	0,00	91,00	91,00
2.7.2.00.562430	Kosten für Software, Updates, Wartung (bis 410 € netto)	3.000,00	3.289,27	289,27
2.7.2.00.562500	Sachverständigen-, Gerichts- und ähnliche Aufwendungen	0,00	0,00	0,00
2.7.2.00.562900	Aufwendungen für Vorlesungen	4.000,00	846,90	-3.153,10
2.7.2.00.563100	Büromaterial	500,00	421,44	-78,56
2.7.2.00.563290	Aufwendungen für Medien	12.000,00	8.297,05	-3.702,95
2.7.2.00.563291	Aufwendungen für Medien (414420)	600,00	2.216,45	1.616,45
2.7.2.00.563300	Porto- und Versandkosten	350,00	105,52	-244,48
2.7.2.00.563400	Telefon- und Datenübertragungskosten	500,00	672,66	172,66
2.7.2.00.564100	Versicherungsbeiträge	600,00	524,78	-75,22
2.7.2.00.565510	Einzelwertberichtigung	0,00	0,00	0,00
2.8.1.00.563200	Fachliteratur und Zeitschriften	0,00	0,00	0,00
2.8.1.00.563900	Aufwand für Bild- und Geschichtsband, Stadtchronik etc.	800,00	0,00	-800,00
2.8.1.00.564300	Sonstige Beiträge	1.000,00	763,50	-236,50
2.8.1.17.564100	Versicherungsbeiträge	3.300,00	1.589,36	-1.710,64
2.8.1.17.565510	Einzelwertberichtigung	0,00	0,00	0,00
2.8.1.17.568200	Kraftfahrzeugsteuer	100,00	52,00	-48,00
2.8.1.20.562900	Aufwendungen für Veranstaltungsmanagement	18.000,00	17.850,00	-150,00
2.8.1.20.562901	Aufwendungen für fremdorganisierte Kulturveranstaltungen	10.000,00	542,00	-9.458,00
2.8.1.20.564100	Versicherungsbeiträge	0,00	0,00	0,00
3.1.1.10.565510	Einzelwertberichtigung	0,00	4.058,35	4.058,35
3.1.4.16.564100	Versicherungsbeiträge	230,00	230,70	0,70
3.6.5.20.561200	Aufwendungen für Aus- und Fortbildung, Umschulung	0,00	0,00	0,00
3.6.5.20.561300	Aufwendungen für Dienstreisen	0,00	8,10	8,10
3.6.5.20.562430	Kosten für Software, Updates, Wartung (bis 410 € netto)	0,00	23,80	23,80
3.6.5.20.562500	Sachverständigen-, Gerichts- und ähnliche Aufwendungen	0,00	868,84	868,84
3.6.5.20.563100	Büromaterial	0,00	165,05	165,05
3.6.5.20.563200	Fachliteratur und Zeitschriften	0,00	107,39	107,39
3.6.5.20.563300	Porto und Versandkosten	0,00	0,00	0,00
3.6.5.20.563400	Telefon- und Datenübertragungskosten	0,00	275,13	275,13
3.6.5.20.564100	Versicherungsbeiträge	0,00	10,71	10,71

Doppischer Produktplan 2021 Rechnung

Gesamthaushalt

Gesamtergebnisplan neu

		Gesamt-Ansatz HHJ 2021	Rechnungsergebnis is HHJ 2021	Vergleich Ansatz/RE HHJ 2021
3.6.5.21.561200	Aufwendungen für Aus- und Fortbildung, Umschulung	2.000,00	1.838,26	-161,74
3.6.5.21.561300	Aufwendungen für Dienstreisen	1.300,00	202,33	-1.097,67
3.6.5.21.561500	Aufwendungen für Dienst- und Schutzkleidung	250,00	295,04	45,04
3.6.5.21.561900	Sonstige Personalnebenaufwendungen	1.500,00	454,64	-1.045,36
3.6.5.21.562430	Kosten für Software, Updates, Wartung (bis 410 € netto)	0,00	207,60	207,60
3.6.5.21.562500	Sachverständigen-, Gerichts- und ähnliche Aufwendungen	0,00	551,40	551,40
3.6.5.21.563100	Büromaterial	500,00	581,42	81,42
3.6.5.21.563200	Fachliteratur und Zeitschriften	480,00	572,85	92,85
3.6.5.21.563300	Porto und Versandkosten	50,00	9,49	-40,51
3.6.5.21.563400	Telefon- und Datenübertragungskosten	600,00	775,70	175,70
3.6.5.21.563500	Öffentliche Bekanntmachungen	0,00	0,00	0,00
3.6.5.21.564100	Versicherungsbeiträge	950,00	994,33	44,33
3.6.5.21.564200	Mitgliedsbeiträge / Verbände und Vereine	30,00	25,00	-5,00
3.6.5.21.565510	Einzelwertberichtigung	0,00	352,00	352,00
3.6.5.22.561200	Aufwendungen für Aus- und Fortbildung, Umschulung	1.500,00	630,00	-870,00
3.6.5.22.561300	Aufwendungen für Dienstreisen	1.500,00	6,75	-1.493,25
3.6.5.22.561500	Aufwendungen für Dienst- und Schutzkleidung	250,00	0,00	-250,00
3.6.5.22.561900	Sonstige Personalnebenaufwendungen	500,00	286,62	-213,38
3.6.5.22.562430	Kosten für Software, Updates, Wartung (bis 410 € netto)	0,00	80,00	80,00
3.6.5.22.562500	Sachverständigen-, Gerichts- und ähnliche Aufwendungen	0,00	215,27	215,27
3.6.5.22.563100	Büromaterial	400,00	815,56	415,56
3.6.5.22.563200	Fachliteratur und Zeitschriften	350,00	136,20	-213,80
3.6.5.22.563300	Porto und Versandkosten	60,00	8,10	-51,90
3.6.5.22.563400	Telefon- und Datenübertragungskosten	600,00	747,63	147,63
3.6.5.22.564100	Versicherungsbeiträge	550,00	544,51	-5,49
3.6.5.23.561200	Aufwendungen für Aus- und Fortbildung, Umschulung	1.500,00	1.625,31	125,31
3.6.5.23.561300	Aufwendungen für Dienstreisen	1.000,00	28,86	-971,14
3.6.5.23.561400	Aufwendungen für allgemeine Betreuung der Bediensteten	0,00	158,43	158,43
3.6.5.23.561500	Aufwendungen für Dienst- und Schutzkleidung	250,00	244,06	-5,94
3.6.5.23.561900	Sonstige Personalnebenaufwendungen	500,00	437,19	-62,81
3.6.5.23.562430	Kosten für Software, Updates, Wartung (bis 410 € netto)	0,00	183,80	183,80
3.6.5.23.562500	Sachverständigen-, Gerichts- und ähnliche Aufwendungen	0,00	178,71	178,71
3.6.5.23.563100	Büromaterial	500,00	1.111,30	611,30
3.6.5.23.563200	Fachliteratur und Zeitschriften	480,00	413,62	-66,38
3.6.5.23.563300	Porto und Versandkosten	50,00	58,39	8,39
3.6.5.23.563400	Telefon- und Datenübertragungskosten	500,00	676,36	176,36
3.6.5.23.563500	Öffentliche Bekanntmachungen	0,00	0,00	0,00
3.6.5.23.564100	Versicherungsbeiträge	550,00	478,98	-71,02
3.6.5.23.564200	Mitgliedsbeiträge / Verbände und Vereine	30,00	0,00	-30,00

Doppischer Produktplan 2021 Rechnung

Gesamthaushalt

Gesamtergebnisplan neu

		Gesamt-Ansatz HHJ 2021	Rechnungsergebnis is HHJ 2021	Vergleich Ansatz/RE HHJ 2021
3.6.5.23.565510	Einzelwertberichtigung	0,00	238,02	238,02
3.6.6.13.562510	Sachverständigen-, Gerichts- u. ä. Kosten	0,00	2.254,15	2.254,15
3.6.6.15.562100	Miete für Haus der Jugend	20.000,00	7.760,00	-12.240,00
3.6.6.15.562500	Sachverständigen-, Gerichts- und ähnliche Aufwendungen	0,00	4.744,23	4.744,23
3.6.6.15.563400	Telefon- und Datenübertragungskosten	800,00	839,06	39,06
3.6.6.15.564100	Versicherungsbeiträge	0,00	0,00	0,00
4.2.4.10.563400	Telefon- und Datenübertragungskosten	500,00	426,96	-73,04
4.2.4.10.564100	Versicherungsbeiträge	1.600,00	1.683,99	83,99
4.2.4.10.565510	Einzelwertberichtigung	0,00	0,00	0,00
5.1.1.00.562430	Kosten für Software, Updates, Wartung (bis 410 € netto)	0,00	0,00	0,00
5.1.1.00.562550	Aufwendungen für die Erstellung von Bebauungsplänen	80.000,00	70.155,39	-9.844,61
5.1.1.00.562590	Vermessungsaufwand für städt. Grundstücke	0,00	0,00	0,00
5.1.1.00.562900	Kosten für Einzelhandelsgutachten	0,00	8.568,00	8.568,00
5.1.1.00.562901	Kosten für sonstige Konzepte und Studien	0,00	0,00	0,00
5.1.1.00.562902	Kosten für Klima- und Energiekonzept	0,00	0,00	0,00
5.1.1.21.562510	Aufwand / Historische Stadt	40.000,00	38.505,38	-1.494,62
5.1.1.21.562900	Aufwand für Programm "Energetische Stadtsanierung"	0,00	0,00	0,00
5.1.1.21.565510	Einzelwertberichtigung	0,00	0,00	0,00
5.4.1.11.562500	Sachverständigen-, Gerichts- und ähnliche Aufwendungen	3.000,00	6.527,35	3.527,35
5.4.1.11.565510	Einzelwertberichtigung	0,00	0,00	0,00
5.4.1.12.562500	Sachverständigen-, Gerichts- und ähnliche Aufwendungen	0,00	0,00	0,00
5.4.1.12.562900	Leuchtenkataster / Leuchtenkonzept	0,00	0,00	0,00
5.4.1.12.565510	Einzelwertberichtigung	0,00	0,00	0,00
5.4.1.13.564100	Versicherungsbeiträge	50,00	31,76	-18,24
5.4.1.50.562500	Sachverständigen-, Gerichts- und ähnliche Aufwendungen	0,00	0,00	0,00
5.4.6.20.561300	Aufwendungen für Dienstreisen	0,00	0,00	0,00
5.4.6.20.569900	Aufwendungen für Geschäftsführung	7.000,00	7.101,60	101,60
5.5.1.10.562500	Sachverständigen-, Gerichts- und ähnliche Aufwendungen	0,00	23.702,56	23.702,56
5.5.1.10.564100	Versicherungsbeiträge	0,00	0,00	0,00
5.5.1.10.564200	Beitrag für Gartenbauberufsgenossenschaft	500,00	576,01	76,01
5.5.3.10.561500	Aufwendungen für Dienst- und Schutzkleidung, persönliche Ausrüstungsgegenstände	0,00	0,00	0,00
5.5.3.10.562500	Sachverständigen-, Gerichts- und ähnliche Aufwendungen	0,00	9.328,92	9.328,92
5.5.3.10.562510	Aufwendungen für die Erstellung eines Baum- und Friedhofskatasters	1.000,00	1.165,71	165,71
5.5.3.10.563100	Büromaterial	50,00	0,00	-50,00
5.5.3.10.563400	Telefon- und Datenübertragungskosten	450,00	432,87	-17,13
5.5.3.10.563700	Aufwand / Dr. Chormann-Fonds	250,00	197,46	-52,54
5.5.3.10.564100	Versicherungsbeiträge	800,00	743,05	-56,95

Doppischer Produktplan 2021 Rechnung

Gesamthaushalt

Gesamtergebnisplan neu

		Gesamt-Ansatz HHJ 2021	Rechnungsergebnis is HHJ 2021	Vergleich Ansatz/RE HHJ 2021
5.5.3.10.564200	Beitrag für Gartenbauberufsgenossenschaft	1.500,00	1.701,22	201,22
5.5.3.10.565510	Einzelwertberichtigung	0,00	0,00	0,00
5.5.3.10.565601	Einstellungen und Zuschreibungen in die Sonderposten	0,00	2.018,04	2.018,04
5.5.3.10.568200	Kraftfahrzeugsteuer	130,00	124,00	-6,00
5.5.3.11.561500	Aufwendungen für Dienst- und Schutzkleidung, persönliche Ausrüstungsgegenstände	100,00	0,00	-100,00
5.5.3.11.563400	Telefon- und Datenübertragungskosten	20,00	20,75	0,75
5.5.3.11.565700	Einstellungen und Zuschreibungen zu Rückstellungen	5.000,00	9.697,59	4.697,59
5.5.5.10.564100	Versicherungsbeiträge	6.100,00	6.940,89	840,89
5.5.5.90.562500	Sachverständigen-, Gerichts- und ähnliche Aufwendungen	0,00	0,00	0,00
5.5.5.90.565510	Einzelwertberichtigung	0,00	0,00	0,00
5.5.5.90.565601	Einstellungen und Zuschreibungen in die Sonderposten	0,00	2.270,44	2.270,44
5.7.3.10.563400	Telefon- und Datenübertragungskosten	300,00	263,28	-36,72
5.7.3.10.563500	Öffentliche Bekanntmachungen	0,00	0,00	0,00
5.7.3.10.564100	Versicherungsbeiträge	2.300,00	2.327,69	27,69
5.7.3.10.565510	Einzelwertberichtigung	0,00	1.230,00	1.230,00
5.7.3.14.561200	Aufwendungen für Aus- und Fortbildung, Umschulung	1.000,00	0,00	-1.000,00
5.7.3.14.561300	Aufwendungen für Dienstreisen	500,00	0,00	-500,00
5.7.3.14.561400	Kosten für arbeitsmediz. Betreuung und sicherheitstechn. Dienst	8.000,00	3.754,69	-4.245,31
5.7.3.14.561500	Aufwendungen für Dienst- und Schutzkleidung, persönliche Ausrüstungsgegenstände	150,00	119,00	-31,00
5.7.3.14.561900	Sonstige Personalnebenaufwendungen	0,00	91,00	91,00
5.7.3.14.562430	Kosten für Software, Updates, Wartung (bis 410 € netto)	0,00	0,00	0,00
5.7.3.14.562431	GIV (Software 410 € bis 1000 netto)	0,00	0,00	0,00
5.7.3.14.562500	Sachverständigen-, Gerichts- und ähnliche Aufwendungen	10.000,00	13.370,94	3.370,94
5.7.3.14.563100	Büromaterial	750,00	740,58	-9,42
5.7.3.14.563200	Fachliteratur und Zeitschriften	400,00	450,00	50,00
5.7.3.14.563300	Porto und Versandkosten	200,00	0,00	-200,00
5.7.3.14.563400	Telefon- und Datenübertragungskosten	2.800,00	2.665,71	-134,29
5.7.3.14.563600	Aufwendungen für Öffentlichkeitsarbeit / Werbung etc.	12.000,00	1.516,87	-10.483,13
5.7.3.14.564100	Versicherungsbeiträge	12.000,00	11.204,62	-795,38
5.7.3.14.568200	Kraftfahrzeugsteuer	150,00	114,00	-36,00
5.7.3.14.568900	Steueraufwendungen an das Finanzamt	0,00	4.277,50	4.277,50
5.7.3.15.563400	Telefon- und Datenübertragungskosten	0,00	0,00	0,00
5.7.3.15.564100	Versicherungsbeiträge	6.000,00	5.800,90	-199,10
5.7.3.30.564100	Versicherungsbeiträge	350,00	117,79	-232,21
5.7.3.30.565510	Einzelwertberichtigung	0,00	0,00	0,00
5.7.3.40.563500	Öffentliche Bekanntmachungen	2.500,00	955,60	-1.544,40
5.7.3.40.564100	Versicherungsbeiträge / Bühne Römerplatz	0,00	0,00	0,00

Doppischer Produktplan 2021 Rechnung

Gesamthaushalt

Gesamtergebnisplan neu

		Gesamt-Ansatz HHJ 2021	Rechnungsergebnis is HHJ 2021	Vergleich Ansatz/RE HHJ 2021
5.7.3.50.563400	Telefon- und Datenübertragungskosten	300,00	216,72	-83,28
5.7.3.50.564100	Versicherungsbeiträge	600,00	560,28	-39,72
5.7.3.50.569300	Repräsentationsmittel (Prospekte, etc.)	100,00	0,00	-100,00
5.7.3.90.564100	Versicherungsbeiträge / Kiosk, Brunnen, Grillplatz etc.	350,00	352,47	2,47
5.7.3.90.565510	Einzelwertberichtigung	0,00	0,00	0,00
5.7.5.00.562100	Miete für Wanderhütte	0,00	0,00	0,00
5.7.5.00.562500	Aufwendungen für Radverkehrskonzept	25.000,00	3.332,00	-21.668,00
5.7.5.00.562900	Aufwand für Tourismuskonzept	0,00	0,00	0,00
5.7.5.00.563500	Aufwendungen für Werbeanzeigen etc.	6.000,00	5.591,95	-408,05
5.7.5.00.564300	Sonstige Beiträge	1.700,00	1.655,31	-44,69
5.7.5.00.569300	Repräsentationsmittel (Begrüßungstrunk etc.)	800,00	954,00	154,00
6.1.1.00.565510	Einzelwertberichtigung	0,00	11.251,62	11.251,62
6.1.2.00.565510	Einzelwertberichtigung	0,00	42.275,65	42.275,65
6.1.2.00.565520	Pauschalwertberichtigung	0,00	14.017,89	14.017,89
E 15	Summe der laufenden Aufwendungen aus Verwaltungstätigkeit	22.436.660,00	21.939.985,25	-496.674,75
E 16	Laufendes Ergebnis aus Verwaltungstätigkeit	-6.403.240,00	-4.984.444,09	1.418.795,91
E 17	Zinserträge und sonstige Finanzerträge	76.230,00	69.140,79	-7.089,21
1.1.6.00.472100	Stundungszinsen etc.	500,00	0,00	-500,00
5.1.1.21.479500	Zinsen aus Stadtanleihen	690,00	971,96	281,96
5.5.3.10.478100	Erträge aus Dr. Chormann-Fonds	3.000,00	2.215,50	-784,50
5.5.5.90.479300	Zinsen aus Sonderposten	30,00	0,00	-30,00
6.1.2.00.479100	Avalprovision	52.000,00	38.113,77	-13.886,23
6.1.2.00.479200	Vollverzinsung aus Gewerbesteuer	20.000,00	27.834,50	7.834,50
6.1.2.00.479400	Zinsen für Kassenplusbestände	0,00	0,00	0,00
6.1.2.00.479900	Sonstige Zinserträge	0,00	0,00	0,00
6.2.6.00.475100	Erträge aus Dividenden	10,00	5,06	-4,94
E 18	Zinsaufwendungen und sonstige Finanzaufwendungen	116.900,00	111.950,87	-4.949,13
5.4.6.20.573900	Nicht rückzahlbare Ertragszuschüsse	0,00	0,00	0,00
5.7.3.14.579900	Bankgebühren und sonst. Finanzaufwand	300,00	245,16	-54,84
6.1.2.00.574300	Zinsen für Kassenminusbestände an VG	13.000,00	19.004,76	6.004,76
6.1.2.00.574301	Ausgleichszahlungen an andere Kommunen / PIK	0,00	0,00	0,00
6.1.2.00.575110	Zinsen an Volksbanken, Hypothekenbanken	55.540,00	44.290,13	-11.249,87
6.1.2.00.575120	Zinsen an Sparkassen	0,00	0,00	0,00
6.1.2.00.575190	Zinsen an sonstige inländische Kreditinstitute	38.060,00	38.055,00	-5,00
6.1.2.00.579100	Zinsen aus der Vollverzinsung der Gewerbesteuer	10.000,00	10.353,50	353,50
6.1.2.00.579300	Kreditbeschaffungskosten	0,00	0,00	0,00

Doppischer Produktplan 2021 Rechnung

Gesamthaushalt

Gesamtergebnisplan neu

		Gesamt-Ansatz HHJ 2021	Rechnungsergebnis is HHJ 2021	Vergleich Ansatz/RE HHJ 2021
6.1.2.00.579900	Sonstiger Zinsaufwand	0,00	2,32	2,32
E 19	Saldo der Zins- und sonstigen Finanzerträge und -aufwendungen	-40.670,00	-42.810,08	-2.140,08
E 20	Ordentliches Ergebnis	-6.443.910,00	-5.027.254,17	1.416.655,83
	Außerordentliche Erträge	0,00	75.029,52	75.029,52
1.1.4.21.499100	Außerordentliche Erträge	0,00	0,00	0,00
1.1.4.22.499100	Außerordentliche Erträge	0,00	17.260,17	17.260,17
1.1.4.29.499100	Außerordentliche Erträge	0,00	21.999,80	21.999,80
1.1.4.30.499100	Außerordentliche Erträge	0,00	1.000,00	1.000,00
2.8.1.17.499100	Außerordentliche Erträge	0,00	0,00	0,00
3.6.5.21.499100	Außerordentliche Erträge	0,00	7.115,00	7.115,00
3.6.5.22.499100	Außerordentliche Erträge	0,00	0,00	0,00
3.6.5.23.499100	Außerordentliche Erträge	0,00	0,00	0,00
3.6.6.15.499100	Außerordentliche Erträge	0,00	0,00	0,00
5.1.1.21.499100	Außerordentliche Erträge	0,00	0,00	0,00
5.4.1.11.499100	Außerordentliche Erträge	0,00	23.445,62	23.445,62
5.4.1.13.499100	Außerordentliche Erträge	0,00	0,00	0,00
5.5.3.10.499100	Außerordentliche Erträge	0,00	3.708,93	3.708,93
5.5.5.10.499100	Außerordentliche Erträge	0,00	0,00	0,00
5.5.5.90.499100	Außerordentliche Erträge	0,00	0,00	0,00
5.7.3.14.499100	Außerordentliche Erträge	0,00	0,00	0,00
6.2.6.00.499100	Außerordentliche Erträge	0,00	500,00	500,00
	Außerordentliche Aufwendungen	0,00	392.531,12	392.531,12
1.1.4.21.599100	Außerordentliche Aufwendungen	0,00	0,00	0,00
1.1.4.22.599100	Außerordentliche Aufwendungen	0,00	23.376,42	23.376,42
1.1.4.29.599100	Außerordentliche Aufwendungen	0,00	80.121,05	80.121,05
1.1.4.30.599100	Außerordentliche Aufwendungen	0,00	0,00	0,00
2.5.2.10.599100	Außerordentliche Aufwendungen	0,00	0,00	0,00
3.1.4.16.599100	Außerordentliche Aufwendungen	0,00	0,00	0,00
3.6.5.20.599100	Außerordentliche Aufwendungen	0,00	5.829,19	5.829,19
3.6.5.21.599100	Außerordentliche Aufwendungen	0,00	244.866,34	244.866,34
3.6.5.22.599100	Außerordentliche Aufwendungen	0,00	0,00	0,00
3.6.5.23.599100	Außerordentliche Aufwendungen	0,00	0,00	0,00
3.6.6.13.599100	Außerordentliche Aufwendungen	0,00	0,00	0,00
3.6.6.15.599100	Außerordentliche Aufwendungen	0,00	0,00	0,00
4.2.4.13.599100	Außerordentliche Aufwendungen	0,00	0,00	0,00
5.1.1.21.599100	Außerordentliche Aufwendungen	0,00	0,00	0,00
5.4.1.11.599100	Außerordentliche Aufwendungen	0,00	0,00	0,00

Doppischer Produktplan 2021 Rechnung

Gesamthaushalt

Gesamtergebnisplan neu

		Gesamt-Ansatz HHJ 2021	Rechnungsergebnis is HHJ 2021	Vergleich Ansatz/RE HHJ 2021
5.4.1.13.599100	Außerordentliche Aufwendungen	0,00	0,00	0,00
5.5.1.10.599100	Außerordentliche Aufwendungen	0,00	37.838,12	37.838,12
5.5.3.10.599100	Außerordentliche Aufwendungen	0,00	0,00	0,00
5.5.3.11.599100	Außerordentliche Aufwendungen	0,00	0,00	0,00
5.5.5.10.599100	Außerordentliche Aufwendungen	0,00	0,00	0,00
5.5.5.90.599100	Außerordentliche Aufwendungen	0,00	0,00	0,00
5.7.3.14.599100	Außerordentliche Aufwendungen	0,00	0,00	0,00
5.7.3.90.599100	Außerordentliche Aufwendungen	0,00	0,00	0,00
6.2.6.00.599100	Außerordentliche Aufwendungen	0,00	500,00	500,00
E 21	Außerordentliches Ergebnis	0,00	-317.501,60	-317.501,60
E 22	Saldo aus internen Leistungsbeziehungen	0,00	0,00	0,00
E 23	Jahresergebnis (Jahresüberschuss / Jahresfehlbetrag)	-6.443.910,00	-5.344.755,77	1.099.154,23
nachrichtlich:				
	Gesamterträge	16.109.650,00	17.099.711,47	990.061,47
	Gesamtaufwendungen	22.553.560,00	22.444.467,24	-109.092,76
	Differenz	-6.443.910,00	-5.344.755,77	1.099.154,23

Gesamtfinanzplan OG neu

		Gesamt-Ansatz HHJ 2021	Rechnungsergebnis is HHJ 2021	Vergleich Ansatz/RE HHJ 2021
F 1	Steuern und ähnliche Abgaben	9.000.560,00	9.661.573,53	661.013,53
6.1.1.00.601100	Grundsteuer A	13.000,00	13.112,07	112,07
6.1.1.00.601200	Grundsteuer B	1.100.000,00	1.128.681,28	28.681,28
6.1.1.00.601300	Gewerbesteuer	2.100.000,00	2.544.696,15	444.696,15
6.1.1.00.602100	Gemeindeanteil an der Einkommensteuer	3.346.880,00	3.626.192,90	279.312,90
6.1.1.00.602200	Gemeindeanteil an der Umsatzsteuer	2.024.640,00	1.935.033,68	-89.606,32
6.1.1.00.603300	Hundesteuer	28.000,00	30.558,40	2.558,40
6.1.1.00.605210	Ausgleichsleistungen nach § 21 LFAG	388.040,00	383.299,05	-4.740,95
F 2	Zuwendungen, allgemeine Umlagen und sonstige Transfereinzahlungen	4.679.770,00	5.814.354,11	1.134.584,11
1.1.1.30.614410	Bundeszulassung für Breitbandausbau	0,00	0,00	0,00
1.1.1.30.614429	Förderbetrag vom Land nach BRSG	0,00	0,00	0,00
1.1.1.30.614900	Spenden und sonstige Erlöse von Privatpersonen und Vereinen	0,00	0,00	0,00
1.1.4.30.614429	Förderbetrag vom Land nach BRSG	0,00	124,41	124,41
1.1.4.30.614430	Personalkostenzuschüsse / ARGE	0,00	0,00	0,00
2.5.2.10.614429	Förderbetrag vom Land nach BRSG	0,00	492,91	492,91
2.5.2.10.614430	Kostenerstattungen / ARGE	0,00	0,00	0,00
2.5.2.10.614900	Spenden und sonstige Erlöse von Privatpersonen und Vereinen	0,00	0,00	0,00

Doppischer Produktplan 2021 Rechnung

Gesamthaushalt

Gesamtfinanzplan OG neu

		Gesamt-Ansatz HHJ 2021	Rechnungsergebnis is HHJ 2021	Vergleich Ansatz/RE HHJ 2021
2.7.2.00.614420	Landeszuweisung für Stadtbibliothek (563291)	600,00	800,00	200,00
2.7.2.00.614900	Spenden und sonstige Erlöse von Privatpersonen und Vereinen	200,00	35,71	-164,29
2.8.1.00.614900	Spenden und sonstige Erlöse von Privat (u. a. Heimatbrief)	2.000,00	2.235,00	235,00
2.8.1.17.614460	Zuweisungen und Zuschüsse von Sparkassen	0,00	0,00	0,00
2.8.1.17.614500	Zuweisungen und Zuschüsse von privaten Unternehmen	0,00	0,00	0,00
2.8.1.20.614420	Landeszuweisung / Kulturförderung	0,00	0,00	0,00
2.8.1.20.614900	Spenden und sonstige Erlöse von Privatpersonen und Vereinen	0,00	0,00	0,00
3.6.5.20.614429	Förderbetrag vom Land nach BRSG	0,00	365,66	365,66
3.6.5.20.614900	Spenden und sonstige Erlöse von Privatpersonen und Vereinen	0,00	300,00	300,00
3.6.5.21.614410	Bundeszuweisung für Schwerpunkt-Kitas Sprache & Integration	25.000,00	29.300,00	4.300,00
3.6.5.21.614420	Landeszuweisungen für Kindertagesstätte	9.650,00	3.872,20	-5.777,80
3.6.5.21.614429	Förderbetrag vom Land nach BRSG	0,00	2.355,92	2.355,92
3.6.5.21.614430	Personalkostenzuschüsse vom Kreis	1.065.560,00	960.986,61	-104.573,39
3.6.5.21.614431	Kreiszuweisungen für Kindertagesstätte	10.000,00	7.654,36	-2.345,64
3.6.5.21.614900	Spenden und sonstige Erlöse von Privatpersonen und Vereinen	2.500,00	370,00	-2.130,00
3.6.5.22.614400	EU-Zuweisung für Kindertagesstätte	0,00	-255,80	-255,80
3.6.5.22.614420	Landeszuweisungen für Kindertagesstätte	0,00	2.704,76	2.704,76
3.6.5.22.614429	Förderbetrag vom Land nach BRSG	0,00	439,22	439,22
3.6.5.22.614430	Personalkostenzuschüsse vom Kreis und ARGE	587.640,00	562.642,70	-24.997,30
3.6.5.22.614431	Kreiszuweisungen für Kindertagesstätte	10.000,00	4.182,28	-5.817,72
3.6.5.22.614900	Spenden und sonstige Erlöse von Privatpersonen und Vereinen	2.500,00	250,00	-2.250,00
3.6.5.23.614420	Landeszuweisungen für Kindertagesstätte	0,00	6.120,60	6.120,60
3.6.5.23.614429	Förderbetrag vom Land nach BRSG	0,00	1.331,77	1.331,77
3.6.5.23.614430	Personalkostenzuschüsse vom Kreis	830.500,00	871.917,30	41.417,30
3.6.5.23.614431	Kreiszuweisungen für Kindertagesstätte	12.000,00	11.032,70	-967,30
3.6.5.23.614900	Spenden und sonstige Erlöse von Privatpersonen und Vereinen	2.500,00	4.938,50	2.438,50
3.6.6.13.614421	Landeszuweisung für Spielleitplanung	0,00	0,00	0,00
3.6.6.13.614430	Zuweisungen von Gden. und Gde.verbänden	0,00	0,00	0,00
3.6.6.13.614900	Spenden und sonstige Erlöse von Privatpersonen und Vereinen	0,00	0,00	0,00
3.6.6.15.614429	Förderbetrag vom Land nach BRSG	0,00	32,19	32,19
5.1.1.00.614460	Zuschüsse für lfd. Zwecke von Sparkassen	0,00	0,00	0,00
5.1.1.21.614420	Landeszuweisung / Historische Stadt	0,00	0,00	0,00
5.1.1.21.614421	Landeszuweisung / Energetische Stadtsanierung	0,00	0,00	0,00
5.1.1.21.614450	Zuweisung der KfW / Energetische Stadtsanierung	0,00	0,00	0,00
5.4.1.11.614900	Spenden und sonstige Erlöse von Privatpersonen und Vereinen	0,00	0,00	0,00
5.4.1.12.614410	Zuweisung vom Bund für lfd. Zwecke	0,00	0,00	0,00
5.4.1.13.614420	Landeszuweisung für Buswartehallen	0,00	0,00	0,00
5.4.6.20.614429	Förderbetrag vom Land nach BRSG	0,00	0,00	0,00
5.5.1.10.614420	Landeszuweisung für Sanierung Schloßgartenmauer	250.000,00	0,00	-250.000,00

Doppischer Produktplan 2021 Rechnung

Gesamthaushalt

Gesamtfinanzplan OG neu

		Gesamt-Ansatz HHJ 2021	Rechnungsergebn is HHJ 2021	Vergleich Ansatz/RE HHJ 2021
5.5.3.10.614410	Bundeszulassung für Kriegsgräber	200,00	486,45	286,45
5.5.3.10.614429	Förderbetrag vom Land nach BRSG	0,00	0,00	0,00
5.5.3.10.614430	Personalkostenzuschüsse	0,00	24.843,31	24.843,31
5.5.3.10.614900	Spenden und sonstige Erlöse von Privatpersonen und Vereinen	0,00	0,00	0,00
5.5.3.42.614420	Landeszulassung für Judenfriedhof	0,00	2.343,00	2.343,00
5.5.5.10.614410	Zulassungen vom Bund / Stadtwald	78.140,00	78.144,00	4,00
5.5.5.10.614420	Zulassungen vom Land / Stadtwald	0,00	0,00	0,00
5.7.3.10.614429	Förderbetrag vom Land nach BRSG	0,00	60,93	60,93
5.7.3.14.614420	Landeszulassung für kommunale Veranstaltungen	0,00	17.500,00	17.500,00
5.7.3.14.614429	Förderbetrag vom Land nach BRSG	0,00	276,31	276,31
5.7.3.14.614900	Spenden und sonstige Erlöse von Privatpersonen und Vereinen	0,00	2.000,00	2.000,00
5.7.3.15.614900	Spenden und sonstige Erlöse von Privatpersonen und Vereinen	0,00	0,00	0,00
5.7.3.50.614429	Förderbetrag vom Land nach BRSG	0,00	31,11	31,11
5.7.5.00.614900	Spenden und sonstige Erlöse von Privatpersonen und Vereinen	0,00	0,00	0,00
6.1.1.00.611100	Schlüsselzulassungen	664.160,00	665.230,00	1.070,00
6.1.1.00.613200	Allgemeine Zulassungen vom Land	1.126.620,00	2.549.210,00	1.422.590,00
F 3	Einzahlungen der sozialen Sicherung	0,00	1.099,68	1.099,68
3.1.1.10.623200	Erstattung Gde.anteile am Sozialhilfeaufwand (Altfälle)	0,00	1.099,68	1.099,68
F 4	Öffentlich-rechtliche Leistungsentgelte	305.390,00	372.460,46	67.070,46
1.1.4.30.632100	Nutzungsentgelte	490,00	750,20	260,20
2.5.2.10.632100	Benutzungsgebühren / Musikzimmer	2.000,00	1.650,00	-350,00
2.8.1.17.632100	Einzahlungen / Heimatfeste	30.000,00	2.762,00	-27.238,00
2.8.1.17.632110	Erträge für "650 Jahre Kirchheimbolanden"	0,00	0,00	0,00
2.8.1.20.632100	Einzahlungen für Festarena 2020	0,00	0,00	0,00
3.6.5.21.632100	Benutzungsgebühren / Kindertagesstätte	5.000,00	6.657,93	1.657,93
3.6.5.21.632110	Benutzungsgebühren / Kindertagesstätte -Erstattungen vom Kreis-	500,00	0,00	-500,00
3.6.5.21.634100	Kostenersatz für Mittagessen	26.000,00	23.348,13	-2.651,87
3.6.5.22.632100	Benutzungsgebühren / Kindertagesstätte	4.000,00	1.983,15	-2.016,85
3.6.5.22.632110	Benutzungsgebühren / Kindertagesstätte -Erstattungen vom Kreis-	900,00	261,00	-639,00
3.6.5.22.634100	Kostenersatz für Mittagessen	18.000,00	11.818,32	-6.181,68
3.6.5.23.632100	Benutzungsgebühren / Kindertagesstätte	5.000,00	5.783,20	783,20
3.6.5.23.632110	Benutzungsgebühren / Kindertagesstätte -Erstattungen vom Kreis-	500,00	0,00	-500,00
3.6.5.23.634100	Kostenersatz für Mittagessen	23.000,00	24.697,97	1.697,97
5.4.1.11.632100	Gebühren aus Straßensondernutzungssatzung	8.000,00	8.732,61	732,61
5.4.1.11.632110	Nutzungsentgelte für Öffentliche Parkplätze	77.400,00	77.420,00	20,00
5.4.1.11.632120	Stellplatzablösebeträge	0,00	13.500,00	13.500,00
5.5.1.10.632100	Nutzungsentgelt / Schloßgarten	0,00	0,00	0,00

Doppischer Produktplan 2021 Rechnung

Gesamthaushalt

Gesamtfinanzplan OG neu

		Gesamt-Ansatz HHJ 2021	Rechnungsergebnis is HHJ 2021	Vergleich Ansatz/RE HHJ 2021
5.5.3.10.632240	Benutzungsgebühren / Leichenhalle	19.000,00	14.716,00	-4.284,00
5.5.3.11.632240	Baumpacht / Bestattungswald	0,00	0,00	0,00
5.5.3.11.632241	Schadensfonds für Ersatzpflanzverpflichtungen	2.500,00	4.047,50	1.547,50
5.5.5.90.632300	Entgelte für die Unterhaltung von Wirtschaftswegen	7.000,00	6.069,19	-930,81
5.7.3.10.632100	Benutzungsgebühren / Jahnturnhalle	4.500,00	2.540,00	-1.960,00
5.7.3.10.632110	Benutzungsgebühren / Kegelbahn	4.500,00	1.578,50	-2.921,50
5.7.3.14.632100	Einzahlungen aus der Vermietung der Stadthalle und Westflügel Orangerie	50.000,00	136.176,15	86.176,15
5.7.3.14.632110	Einzahlungen / Wohnmobilübernachtungsplatz	600,00	448,43	-151,57
5.7.3.14.632120	Einzahlungen / Benutzung Messeplatz Herrngarten	5.000,00	0,00	-5.000,00
5.7.3.15.632100	Erträge aus der Vermietung der Orangerie (Ostflügel)	4.000,00	26.895,00	22.895,00
5.7.3.30.632110	Benutzungsgebühren / Toilettenanlagen	500,00	409,18	-90,82
5.7.3.40.632100	Benutzungsgebühren und ähnl. Entgelte / Märkte, Marktplätze	7.000,00	216,00	-6.784,00
5.7.3.90.632100	Erträge / Sonstige allgemeine Einrichtungen	0,00	0,00	0,00
5.7.3.90.632110	Entgelte / Grillplatz	0,00	0,00	0,00
F 5	Privatrechtliche Leistungsentgelte	604.340,00	465.015,33	-139.324,67
1.1.1.30.641100	Verkaufserlöse	300,00	0,00	-300,00
1.1.1.30.641101	Verkaufserlöse / Partnerschaften	0,00	0,00	0,00
1.1.4.21.641200	Mieteinnahmen	148.000,00	134.831,61	-13.168,39
1.1.4.21.641201	Mieteinnahmen von Vereinen	1.100,00	1.400,00	300,00
1.1.4.29.641100	Verkaufserlöse	0,00	0,00	0,00
1.1.4.29.641200	Pachteinnahmen / unbebaute Grundstücke	80.000,00	84.928,44	4.928,44
1.1.4.29.641900	Entgelte für Dienstbarkeiten etc.	0,00	0,00	0,00
1.1.4.30.641200	Mieteinnahmen einschl. Nk / Dienstwohnungen	39.600,00	32.655,72	-6.944,28
1.1.4.30.641900	Kostenbeteiligung für Leasing Elektroauto	2.400,00	3.600,00	1.200,00
2.7.2.00.641100	Verkaufserlöse (563291)	2.000,00	56,50	-1.943,50
2.7.2.00.641200	Mieteinzahlungen / Café Mandala	7.200,00	4.023,87	-3.176,13
2.7.2.00.641600	Eintrittsgelder / Vorlesungen etc.	500,00	46,50	-453,50
2.8.1.00.641100	Verkaufserlöse / Heimatbrief	500,00	642,75	142,75
2.8.1.00.641101	Verkaufserlöse / Bild- und Geschichtsband, Stadtchronik etc.	300,00	0,00	-300,00
2.8.1.00.641102	Sonstige Verkaufserlöse	300,00	80,90	-219,10
2.8.1.20.641100	Verkaufserlöse	0,00	0,00	0,00
2.8.1.20.641600	Eintrittsgelder / Kulturveranstaltungen	7.000,00	11.383,00	4.383,00
3.6.5.23.641200	Nutzungsentgelt für Dachflächen	150,00	216,95	66,95
3.6.6.15.641200	Mieten für Haus der Jugend	0,00	10.000,00	10.000,00
4.2.4.10.641200	Mieteinnahmen einschl. Nk / Wohnung Stadion Schillerhain	7.200,00	7.200,00	0,00
5.4.1.11.641200	Erträge aus der Vermietung von Verkehrszeichen und -einrichtungen	200,00	0,00	-200,00
5.4.1.11.641900	Entgelte für Dienstbarkeiten	0,00	0,00	0,00

Doppischer Produktplan 2021 Rechnung

Gesamthaushalt

Gesamtfinanzplan OG neu

		Gesamt-Ansatz HHJ 2021	Rechnungsergebnis is HHJ 2021	Vergleich Ansatz/RE HHJ 2021
5.4.6.20.641200	Kostenerstattungen von verbundenen Unternehmen (PUS)	0,00	2.057,51	2.057,51
5.5.1.10.641100	Verkaufserlöse (u.a. Holzverkauf)	0,00	0,00	0,00
5.5.1.10.641200	Einzahlungen aus der Vermietung der Bühne im Schlossgarten	1.000,00	0,00	-1.000,00
5.5.5.10.641100	Einnahmen aus Holzverkauf	80.000,00	19.864,48	-60.135,52
5.5.5.10.641101	Einnahmen aus Forstnebennutzung	100,00	0,00	-100,00
5.5.5.10.641200	Steinbruchpacht	85.000,00	86.974,51	1.974,51
5.5.5.10.641202	Jagd pacht / Stadtwald	6.090,00	6.090,55	0,55
5.7.3.10.641200	Pacht für Gaststätte und Miete für Wohnraum (einschl. NK)	12.000,00	11.952,98	-47,02
5.7.3.10.641900	Entgelte für Dienstbarkeiten	0,00	0,00	0,00
5.7.3.14.641201	Erlöse / Photovoltaikanlage	1.300,00	1.678,69	378,69
5.7.3.14.641600	Eintrittsgelder für Veranstaltungen in der Stadthalle und Westflügel Orangerie	70.000,00	4.266,03	-65.733,97
5.7.3.14.641900	Sonstige priv.-rechtl. Leistungsentgelte (u.a. Vorverkaufsgebühr)	300,00	0,00	-300,00
5.7.3.15.641200	Pachteinnahmen / Gaststätte Orangerie	25.000,00	17.479,16	-7.520,84
5.7.3.15.641201	Mieteinnahmen einschl. NK / Wohnungen Orangerie	18.000,00	19.240,62	1.240,62
5.7.3.15.641600	Eintrittsgelder für Veranstaltungen im Ostflügel Orangerie	0,00	754,00	754,00
5.7.3.50.641200	Mieterträge	1.500,00	0,00	-1.500,00
5.7.3.90.641200	Pachteinnahmen / Kiosk, Plakatanschlag etc.	2.300,00	2.724,46	424,46
5.7.5.00.641100	Verkaufserlöse / Werbeartikel	3.000,00	783,60	-2.216,40
5.7.5.00.641900	Einzahlungen aus Stadtführungen und Weinverkauf	2.000,00	82,50	-1.917,50
F 6	Kostenerstattungen und Kostenumlagen	152.380,00	211.103,88	58.723,88
1.1.1.30.642900	Kostenerstattungen von übrigen Bereichen	0,00	0,00	0,00
1.1.4.21.642900	Kostenerstattungen von übrigen Bereichen	300,00	297,81	-2,19
1.1.4.22.642420	Kostenerstattungen vom Land	0,00	0,00	0,00
1.1.4.22.642900	Kostenerstattungen von übrigen Bereichen	0,00	0,00	0,00
1.1.4.29.642900	Kostenerstattungen von übrigen Bereichen	0,00	0,00	0,00
1.1.4.30.642100	Kostenerstattungen von verbundenen Unternehmen (PUS)	0,00	179,62	179,62
1.1.4.30.642430	Kostenerstattungen von Gemeinden und GV	7.000,00	2.749,83	-4.250,17
1.1.4.30.642460	Kostenerstattungen von Sparkassen	0,00	0,00	0,00
1.1.4.30.642500	Kostenerstattungen von privaten Unternehmen	12.000,00	12.000,00	0,00
1.1.4.30.642900	Kostenerstattungen von übrigen Bereichen	1.000,00	1.633,26	633,26
2.7.2.00.642430	Kostenerstattungen von Gemeinden und GV	0,00	0,00	0,00
2.8.1.00.642900	Kostenerstattungen von übrigen Bereichen	0,00	0,00	0,00
2.8.1.20.642500	Kostenerstattungen von privaten Unternehmen -neu-	1.200,00	0,00	-1.200,00
3.1.1.10.642430	Erstattung Gde. anteile am Sozialhilfefaufwand (Altfälle)	0,00	0,00	0,00
3.1.4.16.642900	Kostenerstattungen von übrigen Bereichen	0,00	0,00	0,00
3.6.5.21.642500	Kostenerstattungen von privaten Unternehmen	0,00	0,00	0,00
3.6.5.21.642900	Kostenerstattungen von übrigen Bereichen	0,00	0,00	0,00

Doppischer Produktplan 2021 Rechnung

Gesamthaushalt

Gesamtfinanzplan OG neu

		Gesamt-Ansatz HHJ 2021	Rechnungsergebn is HHJ 2021	Vergleich Ansatz/RE HHJ 2021
3.6.5.22.642430	Kostenbeteiligung der Gemeinde Orbis	30.000,00	38.498,43	8.498,43
3.6.5.22.642900	Kostenerstattungen von übrigen Bereichen	0,00	6.987,68	6.987,68
3.6.5.23.642900	Kostenerstattungen von übrigen Bereichen	0,00	32.622,03	32.622,03
4.2.4.10.642900	Kostenerstattungen von übrigen Bereichen	240,00	240,00	0,00
5.1.1.00.642430	Kostenerstattungen von Gden. und Gde.verbänden	0,00	0,00	0,00
5.1.1.00.642500	Kostenerstattungen von privaten Unternehmen	0,00	0,00	0,00
5.1.1.21.642900	Verwaltungskostenbeitrag für gewährte Sanierungsdarlehen	2.140,00	2.035,03	-104,97
5.4.1.11.642430	Kostenerstattungen von Gemeinden und Gemeindeverbänden (Material etc.)	500,00	456,06	-43,94
5.4.1.11.642500	Kostenerstattungen von privaten Unternehmen -neu-	9.000,00	14.244,20	5.244,20
5.4.1.11.642900	Kostenerstattungen von übrigen Bereichen	0,00	1.148,36	1.148,36
5.4.1.12.642430	Stromkostenerstattungen / Westpfalzkrlinikum und OG Orbis	1.000,00	1.146,50	146,50
5.4.6.20.642100	Kostenerstattungen von verbundenen Unternehmen (PUS)	0,00	6.629,54	6.629,54
5.4.6.20.642500	Kostenerstattungen von privaten Unternehmen -neu-	7.000,00	0,00	-7.000,00
5.5.3.10.642900	Kostenerstattungen von übrigen Bereichen	35.000,00	37.075,92	2.075,92
5.5.3.11.642500	Kostenerstattungen von privaten Unternehmen -neu-	45.000,00	45.044,57	44,57
5.7.3.10.642900	Kostenerstattungen von übrigen Bereichen	0,00	0,00	0,00
5.7.3.14.642410	Kostenerstattungen vom Bund	0,00	4.364,38	4.364,38
5.7.3.14.642430	Kostenerstattungen von Gemeinden und Gemeindeverbänden	0,00	3.750,66	3.750,66
5.7.3.14.642500	Kostenerstattungen von privaten Unternehmen -neu-	0,00	0,00	0,00
5.7.3.14.642900	Kostenerstattungen von übrigen Bereichen	1.000,00	0,00	-1.000,00
5.7.3.15.642900	Kostenerstattungen von übrigen Bereichen	0,00	0,00	0,00
5.7.5.00.642900	Kostenerstattungen von übrigen Bereichen	0,00	0,00	0,00
F 7	Sonstige laufende Einzahlungen	453.600,00	400.526,81	-53.073,19
1.1.1.30.662700	Versicherungserstattungen	0,00	0,00	0,00
1.1.1.40.661140	Verkaufserlöse / BGA unter 1.000 € netto	0,00	0,00	0,00
1.1.1.40.662900	Sonstige laufende Erträge	200,00	23.801,08	23.601,08
1.1.2.00.662900	Kostenbeitrag nach BVO	0,00	0,00	0,00
1.1.4.21.662700	Versicherungserstattungen	0,00	0,00	0,00
1.1.4.21.662900	Sonstige Schadenersatzleistungen und Erträge	0,00	0,00	0,00
1.1.4.22.662700	Versicherungserstattungen	0,00	0,00	0,00
1.1.4.30.662700	Versicherungserstattungen	0,00	0,00	0,00
1.1.4.30.662900	Sonstige Schadenersatzleistungen und Erträge	0,00	0,00	0,00
1.1.6.00.662200	Verspätungszuschlag	300,00	2.392,50	2.092,50
1.1.6.00.662700	Versicherungserstattungen	0,00	0,00	0,00
2.5.2.10.662700	Versicherungserstattungen	0,00	0,00	0,00
2.7.2.00.662900	Sonstige Schadenersatzleistungen und Erträge	0,00	1.072,28	1.072,28
2.8.1.00.662700	Versicherungserstattungen	0,00	0,00	0,00
2.8.1.17.662700	Versicherungserstattungen	0,00	0,00	0,00

Doppischer Produktplan 2021 Rechnung

Gesamthaushalt

Gesamtfinanzplan OG neu

		Gesamt-Ansatz HHJ 2021	Rechnungsergebnis is HHJ 2021	Vergleich Ansatz/RE HHJ 2021
2.8.1.17.662900	Schadenersätze, Spenden, Patententgelte etc.	12.500,00	0,00	-12.500,00
3.6.5.21.662700	Versicherungserstattungen	0,00	0,00	0,00
3.6.5.21.662900	Sonstige Schadenersatzleistungen und Erträge	0,00	0,00	0,00
3.6.5.22.662700	Versicherungserstattungen	0,00	0,00	0,00
3.6.5.23.662700	Versicherungserstattungen	0,00	0,00	0,00
3.6.6.15.662700	Versicherungserstattungen	0,00	0,00	0,00
5.1.1.00.662900	Sonstige laufende Einzahlungen	0,00	0,00	0,00
5.4.1.11.662700	Versicherungserstattungen	0,00	0,00	0,00
5.4.1.11.662900	Sonstige Schadenersatzleistungen und Erträge	10.000,00	8.172,50	-1.827,50
5.4.1.12.662700	Versicherungserstattungen	0,00	0,00	0,00
5.4.1.12.662900	Sonstige Schadenersatzleistungen und Erträge	3.000,00	0,00	-3.000,00
5.4.1.13.662900	Sonstige Schadenersatzleistungen und Erträge	0,00	0,00	0,00
5.4.1.50.662500	Konzessionsabgaben / Strom	275.000,00	262.531,16	-12.468,84
5.4.1.50.662501	Konzessionsabgaben / Gas	42.000,00	35.772,37	-6.227,63
5.4.1.50.662502	Konzessionsabgaben / Wasser	109.600,00	56.266,17	-53.333,83
5.4.1.50.662900	Sonstige Schadenersatzleistungen und Erträge	0,00	6.623,64	6.623,64
5.5.1.10.662700	Versicherungserstattungen	0,00	0,00	0,00
5.5.1.10.662900	Sonstige Schadenersatzleistungen und Erträge	0,00	0,00	0,00
5.5.3.10.661140	Verkaufserlöse / BGA unter 1.000 € netto	0,00	0,00	0,00
5.5.3.10.662700	Versicherungserstattungen	0,00	0,00	0,00
5.5.5.10.662900	Sonstige laufende Erträge / Stadtwald	1.000,00	312,00	-688,00
5.7.3.10.662700	Versicherungserstattungen	0,00	0,00	0,00
5.7.3.14.662700	Versicherungserstattungen	0,00	3.583,11	3.583,11
5.7.3.15.662700	Versicherungserstattungen	0,00	0,00	0,00
5.7.3.30.662700	Versicherungserstattungen	0,00	0,00	0,00
5.7.3.30.662900	Sonstige Schadenersatzleistungen und Erträge	0,00	0,00	0,00
5.7.3.50.662700	Versicherungserstattungen	0,00	0,00	0,00
5.7.3.90.662700	Versicherungserstattungen	0,00	0,00	0,00
5.7.3.90.662900	Sonstige Schadenersatzleistungen und Erträge	0,00	0,00	0,00
5.7.5.00.662700	Versicherungserstattungen	0,00	0,00	0,00
F 8	Summe der laufenden Einzahlungen aus Verwaltungstätigkeit	15.196.040,00	16.926.133,80	1.730.093,80
F 9	Personal- und Versorgungsauszahlungen	4.763.220,00	4.222.243,12	-540.976,88
1.1.1.30.701900	Aufwandsentschädigung / Ehrenamtsbeauftragter	0,00	0,00	0,00
1.1.1.30.702210	Dienstbezüge / Beschäftigte	20.080,00	18.760,15	-1.319,85
1.1.1.30.702220	Leistungszulagen / Beschäftigte	410,00	345,76	-64,24
1.1.1.30.703200	Beiträge Versorgungskassen / Beschäftigte	1.550,00	1.480,70	-69,30
1.1.1.30.704200	Beiträge ges. Soz.vers. / Beschäftigte	4.140,00	4.010,12	-129,88
1.1.1.30.704900	Beiträge ges. Soz.vers. / Sonstige	0,00	0,00	0,00
1.1.1.30.706200	Personalnebenaufwendungen / Beschäftigte	100,00	39,96	-60,04

Doppischer Produktplan 2021 Rechnung

Gesamthaushalt

Gesamtfinanzplan OG neu

		Gesamt-Ansatz HHJ 2021	Rechnungsergebn is HHJ 2021	Vergleich Ansatz/RE HHJ 2021
1.1.1.30.709100	Pauschalierte Lohnsteuer	260,00	33,66	-226,34
1.1.1.40.701100	Aufwandsentschädigung / Bürgermeister	36.230,00	31.583,52	-4.646,48
1.1.1.40.701200	Aufwandsentschädigung / Beigeordnete	31.050,00	25.215,11	-5.834,89
1.1.1.40.701400	Aufwandsentschädigung / Ratsmitglieder	8.690,00	2.587,50	-6.102,50
1.1.1.40.711300	Ehrensold	21.740,00	20.052,00	-1.688,00
1.1.2.00.711100	Beiträge Versorgungskassen / Versorgungsempfänger	260,00	0,00	-260,00
1.1.4.21.702210	Dienstbezüge / Beschäftigte	6.210,00	4.301,51	-1.908,49
1.1.4.21.702220	Leistungszulagen Beschäftigte	160,00	518,64	358,64
1.1.4.21.703200	Beiträge Versorgungskassen / Beschäftigte	520,00	66,92	-453,08
1.1.4.21.704200	Beiträge ges. Soz.vers. / Beschäftigte	1.910,00	1.370,10	-539,90
1.1.4.21.705200	Beihilfen, Unterstützungen und dgl. / Beschäftigte	0,00	0,00	0,00
1.1.4.21.709100	Pauschalierte Lohnsteuer	90,00	5,77	-84,23
1.1.4.30.702210	Dienstbezüge / Beschäftigte	869.400,00	719.905,03	-149.494,97
1.1.4.30.702220	Leistungszulagen Beschäftigte	17.600,00	9.542,99	-8.057,01
1.1.4.30.703200	Beiträge Versorgungskassen / Beschäftigte	69.350,00	54.137,83	-15.212,17
1.1.4.30.704200	Beiträge ges. Soz.vers. / Beschäftigte	182.160,00	151.306,81	-30.853,19
1.1.4.30.704900	Beiträge ges. Soz.vers. / Sonstige	0,00	0,00	0,00
1.1.4.30.705200	Beihilfen, Unterstützungen und dgl. / Beschäftigte	1.040,00	0,00	-1.040,00
1.1.4.30.706200	Personalnebenaufwendungen / Beschäftigte	1.240,00	758,10	-481,90
1.1.4.30.709100	Pauschalierte Lohnsteuer	11.180,00	2.191,95	-8.988,05
1.1.4.30.711100	Beiträge Versorgungskassen / Versorgungsempfänger	20.700,00	0,00	-20.700,00
1.1.4.30.714100	Beihilfen, Unterstützungen und dgl. / Versorgungsempfänger	0,00	130,64	130,64
2.5.2.10.701900	Aufwandsentschädigung / ehrenamtliche Tätigkeiten	7.450,00	4.926,75	-2.523,25
2.5.2.10.702210	Dienstbezüge / Beschäftigte	53.820,00	41.021,62	-12.798,38
2.5.2.10.702220	Leistungszulagen Beschäftigte	1.140,00	1.832,11	692,11
2.5.2.10.703200	Beiträge Versorgungskassen / Beschäftigte	4.300,00	2.796,14	-1.503,86
2.5.2.10.704200	Beiträge ges. Soz.vers. / Beschäftigte	11.280,00	8.828,13	-2.451,87
2.5.2.10.704900	Beiträge ges. Soz.vers. / Sonstige	2.280,00	1.398,77	-881,23
2.5.2.10.706200	Personalnebenaufwendungen / Beschäftigte	0,00	33,72	33,72
2.5.2.10.709100	Pauschalierte Lohnsteuer	720,00	1.623,09	903,09
2.7.2.00.701900	Aufwandsentschädigung / Stadtbibliothek	31.050,00	15.016,23	-16.033,77
2.7.2.00.702210	Dienstbezüge / Beschäftigte	5.280,00	1.894,10	-3.385,90
2.7.2.00.702220	Leistungszulagen Beschäftigte	110,00	0,00	-110,00
2.7.2.00.703200	Beiträge Versorgungskassen / Beschäftigte	410,00	0,00	-410,00
2.7.2.00.704200	Beiträge ges. Soz.vers. / Beschäftigte	1.140,00	343,29	-796,71
2.7.2.00.704900	Beiträge ges. Soz.vers. / Sonstige	9.320,00	3.366,48	-5.953,52
2.7.2.00.709100	Pauschalierte Lohnsteuer	70,00	220,75	150,75
2.8.1.20.701900	Aufwandsentschädigung / ehrenamtliche Tätigkeiten	210,00	297,60	87,60
2.8.1.20.704900	Beiträge ges. Soz.vers. / Sonstige	60,00	84,49	24,49

Doppischer Produktplan 2021 Rechnung

Gesamthaushalt

Gesamtfinanzplan OG neu

		Gesamt-Ansatz HHJ 2021	Rechnungsergebnis is HHJ 2021	Vergleich Ansatz/RE HHJ 2021
2.8.1.20.709100	Pauschalierte Lohnsteuer	10,00	5,95	-4,05
3.6.5.20.702210	Dienstbezüge / Beschäftigte	50.000,00	56.352,87	6.352,87
3.6.5.20.702220	Leistungszulagen Beschäftigte	0,00	691,52	691,52
3.6.5.20.703200	Beiträge Versorgungskassen / Beschäftigte	4.000,00	4.420,97	420,97
3.6.5.20.704200	Beiträge ges. Soz.vers. / Beschäftigte	10.000,00	11.893,94	1.893,94
3.6.5.20.705200	Beihilfen, Unterstützungen und dgl. / Beschäftigte	0,00	0,00	0,00
3.6.5.20.706200	Personalnebenaufwendungen / Beschäftigte	300,00	59,04	-240,96
3.6.5.20.709100	Pauschalierte Lohnsteuer	700,00	-0,01	-700,01
3.6.5.21.702210	Dienstbezüge / Beschäftigte	947.030,00	866.311,90	-80.718,10
3.6.5.21.702220	Leistungszulagen Beschäftigte	19.150,00	17.253,45	-1.896,55
3.6.5.21.703200	Beiträge Versorgungskassen / Beschäftigte	75.040,00	66.513,70	-8.526,30
3.6.5.21.704200	Beiträge ges. Soz.vers. / Beschäftigte	198.200,00	184.430,02	-13.769,98
3.6.5.21.705200	Beihilfen, Unterstützungen und dgl. / Beschäftigte	1.040,00	0,00	-1.040,00
3.6.5.21.706200	Personalnebenaufwendungen / Beschäftigte	1.040,00	522,66	-517,34
3.6.5.21.709100	Pauschalierte Lohnsteuer	12.110,00	2.013,44	-10.096,56
3.6.5.22.702210	Dienstbezüge / Beschäftigte	522.680,00	467.555,95	-55.124,05
3.6.5.22.702220	Leistungszulagen Beschäftigte	10.450,00	6.673,19	-3.776,81
3.6.5.22.703200	Beiträge Versorgungskassen / Beschäftigte	41.400,00	35.291,74	-6.108,26
3.6.5.22.704200	Beiträge ges. Soz.vers. / Beschäftigte	109.300,00	98.986,21	-10.313,79
3.6.5.22.705200	Beihilfen, Unterstützungen und dgl. / Beschäftigte	260,00	0,00	-260,00
3.6.5.22.706200	Personalnebenaufwendungen / Beschäftigte	520,00	328,41	-191,59
3.6.5.22.709100	Pauschalierte Lohnsteuer	6.730,00	1.042,46	-5.687,54
3.6.5.23.702210	Dienstbezüge / Beschäftigte	740.030,00	736.467,36	-3.562,64
3.6.5.23.702220	Leistungszulagen Beschäftigte	14.800,00	13.000,60	-1.799,40
3.6.5.23.703200	Beiträge Versorgungskassen / Beschäftigte	59.000,00	58.577,40	-422,60
3.6.5.23.704200	Beiträge ges. Soz.vers. / Beschäftigte	152.150,00	155.285,03	3.135,03
3.6.5.23.705200	Beihilfen, Unterstützungen und dgl. / Beschäftigte	520,00	0,00	-520,00
3.6.5.23.706200	Personalnebenaufwendungen / Beschäftigte	1.040,00	297,35	-742,65
3.6.5.23.709100	Pauschalierte Lohnsteuer	9.520,00	1.245,68	-8.274,32
3.6.6.15.702210	Dienstbezüge / Beschäftigte	3.000,00	1.768,82	-1.231,18
3.6.6.15.702220	Leistungszulagen / Beschäftigte	100,00	70,53	-29,47
3.6.6.15.703200	Beiträge Versorgungskassen / Beschäftigte	260,00	142,53	-117,47
3.6.6.15.704200	Beiträge ges. Soz.vers. / Beschäftigte	640,00	381,51	-258,49
3.6.6.15.706200	Personalnebenaufwendungen / Beschäftigte	0,00	5,28	5,28
3.6.6.15.709100	Pauschalierte Lohnsteuer	50,00	0,05	-49,95
4.2.4.10.702210	Dienstbezüge / Beschäftigte	1.910,00	1.473,72	-436,28
4.2.4.10.702220	Leistungszulagen Beschäftigte	50,00	0,00	-50,00
4.2.4.10.703200	Beiträge Versorgungskassen / Beschäftigte	160,00	114,16	-45,84
4.2.4.10.704200	Beiträge ges. Soz.vers. / Beschäftigte	620,00	450,45	-169,55

Doppischer Produktplan 2021 Rechnung

Gesamthaushalt

Gesamtfinanzplan OG neu

		Gesamt-Ansatz HHJ 2021	Rechnungsergebn is HHJ 2021	Vergleich Ansatz/RE HHJ 2021
4.2.4.10.709100	Pauschalierte Lohnsteuer	30,00	0,00	-30,00
5.4.6.20.702210	Dienstbezüge / Beschäftigte	0,00	0,00	0,00
5.4.6.20.702220	Leistungszulagen Beschäftigte	0,00	0,00	0,00
5.4.6.20.703200	Beiträge Versorgungskassen / Beschäftigte	0,00	0,00	0,00
5.4.6.20.704200	Beiträge ges. Soz.vers. / Beschäftigte	0,00	0,00	0,00
5.4.6.20.709100	Pauschalierte Lohnsteuer	0,00	0,00	0,00
5.5.1.10.701900	Aufwandsentschädigung / ehrenamtliche Tätigkeiten	0,00	0,00	0,00
5.5.1.10.702210	Dienstbezüge / Beschäftigte	120,00	0,00	-120,00
5.5.1.10.702220	Leistungszulagen Beschäftigte	0,00	0,00	0,00
5.5.1.10.703200	Beiträge Versorgungskassen / Beschäftigte	0,00	0,00	0,00
5.5.1.10.704200	Beiträge ges. Soz.vers. / Beschäftigte	0,00	0,00	0,00
5.5.1.10.709100	Pauschalierte Lohnsteuer	40,00	0,00	-40,00
5.5.3.10.702210	Dienstbezüge / Beschäftigte	46.580,00	63.436,17	16.856,17
5.5.3.10.702220	Leistungszulagen Beschäftigte	930,00	622,37	-307,63
5.5.3.10.703200	Beiträge Versorgungskassen / Beschäftigte	3.730,00	3.217,75	-512,25
5.5.3.10.704200	Beiträge ges. Soz.vers. / Beschäftigte	9.830,00	12.732,66	2.902,66
5.5.3.10.705200	Beihilfen, Unterstützungen und dgl. / Beschäftigte	0,00	0,00	0,00
5.5.3.10.706200	Personalnebenaufwendungen / Beschäftigte	0,00	0,00	0,00
5.5.3.10.709100	Pauschalierte Lohnsteuer	620,00	115,80	-504,20
5.5.5.10.711100	Beiträge Versorgungskassen / Versorgungsempfänger	24.840,00	24.022,49	-817,51
5.5.5.10.714100	Beihilfen, Unterstützungen und dgl. / Versorgungsempfänger	15.530,00	5.649,35	-9.880,65
5.7.3.10.702210	Dienstbezüge / Beschäftigte	11.900,00	10.818,55	-1.081,45
5.7.3.10.702220	Leistungszulagen Beschäftigte	260,00	0,00	-260,00
5.7.3.10.703200	Beiträge Versorgungskassen / Beschäftigte	990,00	838,46	-151,54
5.7.3.10.704200	Beiträge ges. Soz.vers. / Beschäftigte	2.590,00	2.218,85	-371,15
5.7.3.10.709100	Pauschalierte Lohnsteuer	160,00	0,00	-160,00
5.7.3.14.701900	Aufwandsentschädigung / ehrenamtliche Tätigkeit	2.790,00	0,00	-2.790,00
5.7.3.14.702210	Dienstbezüge / Beschäftigte	144.900,00	131.799,50	-13.100,50
5.7.3.14.702220	Leistungszulagen / Beschäftigte	2.900,00	2.420,32	-479,68
5.7.3.14.703200	Beiträge Versorgungskassen / Beschäftigte	11.490,00	10.391,42	-1.098,58
5.7.3.14.704200	Beiträge ges. Soz.vers. / Beschäftigte	30.530,00	28.173,11	-2.356,89
5.7.3.14.704900	Beiträge ges. Soz.vers. / Sonstige	880,00	0,00	-880,00
5.7.3.14.706200	Personalnebenaufwendungen / Beschäftigte	520,00	119,64	-400,36
5.7.3.14.709100	Pauschalierte Lohnsteuer	1.860,00	393,50	-1.466,50
5.7.3.15.702210	Dienstbezüge / Beschäftigte	1.810,00	0,00	-1.810,00
5.7.3.15.702220	Leistungszulagen / Beschäftigte	50,00	0,00	-50,00
5.7.3.15.703200	Beiträge Versorgungskassen / Beschäftigte	160,00	0,00	-160,00
5.7.3.15.704200	Beiträge ges. Soz.vers. / Beschäftigte	570,00	0,00	-570,00
5.7.3.15.709100	Pauschalierte Lohnsteuer	30,00	0,00	-30,00

Doppischer Produktplan 2021 Rechnung

Gesamthaushalt

Gesamtfinanzplan OG neu

		Gesamt-Ansatz HHJ 2021	Rechnungsergebnis is HHJ 2021	Vergleich Ansatz/RE HHJ 2021
5.7.3.30.702210	Dienstbezüge / Beschäftigte	8.070,00	0,00	-8.070,00
5.7.3.30.702220	Leistungszulagen Beschäftigte	210,00	0,00	-210,00
5.7.3.30.703200	Beiträge Versorgungskassen / Beschäftigte	670,00	0,00	-670,00
5.7.3.30.704200	Beiträge ges. Soz.vers. / Beschäftigte	1.660,00	0,00	-1.660,00
5.7.3.30.709100	Pauschalierte Lohnsteuer	100,00	0,00	-100,00
5.7.3.40.702210	Dienstbezüge / Beschäftigte	1.240,00	975,00	-265,00
5.7.3.40.702220	Leistungszulagen Beschäftigte	50,00	0,00	-50,00
5.7.3.40.703200	Beiträge Versorgungskassen / Beschäftigte	100,00	75,57	-24,43
5.7.3.40.704200	Beiträge ges. Soz.vers. / Beschäftigte	410,00	276,81	-133,19
5.7.3.40.709100	Pauschalierte Lohnsteuer	20,00	0,00	-20,00
5.7.3.50.701900	Aufwandsentschädigung / ehrenamtliche Tätigkeiten	0,00	0,00	0,00
5.7.3.50.702210	Dienstbezüge / Beschäftigte	4.140,00	1.709,90	-2.430,10
5.7.3.50.702220	Leistungszulagen Beschäftigte	100,00	68,19	-31,81
5.7.3.50.703200	Beiträge Versorgungskassen / Beschäftigte	360,00	137,82	-222,18
5.7.3.50.704200	Beiträge ges. Soz.vers. / Beschäftigte	880,00	368,79	-511,21
5.7.3.50.704900	Beiträge ges. Soz.vers. / Sonstige	0,00	0,00	0,00
5.7.3.50.706200	Personalnebenaufwendungen / Beschäftigte	0,00	5,16	5,16
5.7.3.50.709100	Pauschalierte Lohnsteuer	50,00	0,02	-49,98
F 10	Auszahlungen für Sach- und Dienstleistungen	2.789.550,00	1.884.259,91	-905.290,09
1.1.1.30.723700	Unterhaltung BGA	0,00	40,00	40,00
1.1.1.30.723800	GWG, sonstige Gebrauchsgegenstände (unter 410 € netto)	1.000,00	0,00	-1.000,00
1.1.1.30.723801	GWG, sonstige Gebrauchsgegenstände (410 € bis 1000 € netto)	0,00	0,00	0,00
1.1.1.30.724900	Sonstige Aufwendungen für Sachleistungen	0,00	0,00	0,00
1.1.1.40.723700	Unterhaltung BGA / Bürgermeisterbüro	300,00	0,00	-300,00
1.1.1.40.723800	GWG, sonstige Gebrauchsgegenstände (unter 410 € netto)	500,00	0,00	-500,00
1.1.1.40.724900	Sonstige Aufwendungen für Sachleistungen	1.200,00	415,14	-784,86
1.1.1.40.725420	Erstattung von Dienstbezügen	0,00	0,00	0,00
1.1.4.21.723130	Unterhaltung / Mietwohngrundstücke	30.000,00	16.546,77	-13.453,23
1.1.4.21.723200	Heizkosten	5.000,00	4.393,24	-606,76
1.1.4.21.723202	Stromkosten	2.500,00	2.563,22	63,22
1.1.4.21.723203	Abgaben	18.000,00	17.384,51	-615,49
1.1.4.21.723210	WKB Ausbau / Mietwohngrundstück	0,00	754,63	754,63
1.1.4.21.723700	Unterhaltung BGA	500,00	104,37	-395,63
1.1.4.21.723800	GWG, sonstige Gebrauchsgegenstände (unter 410 € netto)	1.000,00	191,19	-808,81
1.1.4.22.723130	Unterhaltung / sonstige bebaute Grundstücke	24.000,00	1.183,19	-22.816,81
1.1.4.22.723200	Heizkosten	600,00	60,10	-539,90
1.1.4.22.723202	Stromkosten	200,00	294,04	94,04
1.1.4.22.723203	Abgaben	3.800,00	1.045,24	-2.754,76
1.1.4.22.723210	WKB Ausbau / Sonstige bebaute Grundstücke	0,00	38,72	38,72

Doppischer Produktplan 2021 Rechnung

Gesamthaushalt

Gesamtfinanzplan OG neu

		Gesamt-Ansatz HHJ 2021	Rechnungsergebn is HHJ 2021	Vergleich Ansatz/RE HHJ 2021
1.1.4.29.723110	Unterhaltung / unbebaute Grundstücke	10.000,00	520,65	-9.479,35
1.1.4.29.723203	Abgaben	30.000,00	15.103,40	-14.896,60
1.1.4.29.723210	WKB Ausbau / Unbebaute Grundstücke	0,00	107,37	107,37
1.1.4.30.723100	Unterhaltung / Bauhof	20.000,00	10.576,21	-9.423,79
1.1.4.30.723110	Unterhaltung / Grundstücke	0,00	0,00	0,00
1.1.4.30.723200	Heizkosten	22.000,00	16.816,44	-5.183,56
1.1.4.30.723202	Stromkosten	8.000,00	5.399,23	-2.600,77
1.1.4.30.723203	Abgaben	28.000,00	27.214,93	-785,07
1.1.4.30.723510	Wartungs- und Instandsetzungskosten	35.000,00	30.739,66	-4.260,34
1.1.4.30.723520	Betriebs- und Schmierstoffe	30.000,00	26.385,90	-3.614,10
1.1.4.30.723700	Unterhaltung BGA	20.000,00	11.509,51	-8.490,49
1.1.4.30.723800	GWG, sonstige Gebrauchsgegenstände (unter 410 € netto)	5.000,00	4.502,53	-497,47
1.1.4.30.723801	GWG, sonstige Gebrauchsgegenstände (410 € bis 1000 € netto)	6.000,00	1.482,02	-4.517,98
1.1.4.30.724400	Materialbeschaffungen	5.000,00	533,05	-4.466,95
1.1.4.30.724700	Sonstige Verbrauchsmittel	9.000,00	5.829,38	-3.170,62
1.1.4.50.729100	Sonstige Auszahlungen für Sachleistungen	0,00	0,00	0,00
1.2.1.00.724900	Aufwendungen für Wahlen	1.000,00	2.818,08	1.818,08
2.5.2.10.723130	Unterhaltung / Museum im Stadtpalais	14.000,00	9.432,09	-4.567,91
2.5.2.10.723200	Heizkosten	11.000,00	7.539,88	-3.460,12
2.5.2.10.723202	Stromkosten	4.500,00	2.412,96	-2.087,04
2.5.2.10.723203	Abgaben	1.300,00	988,89	-311,11
2.5.2.10.723210	WKB Ausbau / Museum	0,00	24,56	24,56
2.5.2.10.723700	Unterhaltung BGA	1.000,00	419,16	-580,84
2.5.2.10.723800	GWG, sonstige Gebrauchsgegenstände (unter 410 € netto)	500,00	1.224,73	724,73
2.5.2.10.723801	GWG, sonstige Gebrauchsgegenstände (410 € bis 1000 € netto)	1.000,00	0,00	-1.000,00
2.5.2.10.724700	Sonstige Verbrauchsmittel	700,00	46,83	-653,17
2.5.2.10.724900	Auszahlungen für Veranstaltungen	5.000,00	1.402,22	-3.597,78
2.7.2.00.723130	Unterhaltung / Stadtbibliothek	5.000,00	2.025,34	-2.974,66
2.7.2.00.723200	Heizkosten	4.700,00	3.798,67	-901,33
2.7.2.00.723202	Stromkosten	1.500,00	978,12	-521,88
2.7.2.00.723203	Abgaben	1.000,00	817,62	-182,38
2.7.2.00.723210	WKB Ausbau / Stadtbibliothek	0,00	2,82	2,82
2.7.2.00.723700	Unterhaltung BGA	500,00	235,75	-264,25
2.7.2.00.723800	GWG, sonstige Gebrauchsgegenstände (unter 410 € netto)	500,00	2.790,98	2.290,98
2.7.2.00.723801	GWG, sonstige Gebrauchsgegenstände (410 € bis 1000 € netto)	1.000,00	772,84	-227,16
2.7.2.00.724700	Sonstige Verbrauchsmittel	200,00	7,28	-192,72
2.7.2.00.729201	Kosten für Gebäudereinigung durch Fremdfirma	6.000,00	4.743,77	-1.256,23
2.8.1.00.723700	Unterhaltung BGA	200,00	0,00	-200,00
2.8.1.00.723800	GWG, sonstige Gebrauchsgegenstände (unter 410 € netto)	300,00	0,00	-300,00

Doppischer Produktplan 2021 Rechnung

Gesamthaushalt

Gesamtfinanzplan OG neu

		Gesamt-Ansatz HHJ 2021	Rechnungsergebnis is HHJ 2021	Vergleich Ansatz/RE HHJ 2021
2.8.1.00.724900	Aufwendungen für Heimat- und Brauchtumpflege (u.a. Heimatbrief)	9.000,00	9.430,35	430,35
2.8.1.00.724904	Aufwendungen für Stadtverschönerung	5.500,00	1.191,82	-4.308,18
2.8.1.00.724905	Aufwendungen für Seniorenbetreuung	4.000,00	0,00	-4.000,00
2.8.1.17.723700	Unterhaltung BGA	800,00	0,00	-800,00
2.8.1.17.723800	GWG, sonstige Gebrauchsgegenstände (unter 410 € netto)	800,00	0,00	-800,00
2.8.1.17.723801	GWG, sonstige Gebrauchsgegenstände (410 € bis 1000 € netto)	1.000,00	0,00	-1.000,00
2.8.1.17.724900	Auszahlungen für Heimatfeste	120.000,00	47.649,04	-72.350,96
2.8.1.17.724901	Auszahlungen für Altstadt-Frühstück	5.000,00	0,00	-5.000,00
2.8.1.17.724902	Auszahlungen für "650 Jahre Kirchheimbolanden"	0,00	0,00	0,00
2.8.1.20.723800	GWG, sonstige Gebrauchsgegenstände (unter 410 € netto)	0,00	0,00	0,00
2.8.1.20.724900	Aufwendungen für Theaterveranstaltungen (Sachaufwand etc.)	15.000,00	3.303,00	-11.697,00
2.8.1.20.724901	Auszahlungen für Festarena 2020	0,00	4.462,50	4.462,50
2.8.1.20.724902	Auszahlungen für Kulturveranstaltungen	20.000,00	20.769,61	769,61
2.8.1.20.724906	Aufwendungen für Public viewing	0,00	0,00	0,00
3.1.4.16.723130	Unterhaltung / Haus der Familie	1.500,00	496,53	-1.003,47
3.1.4.16.723203	Abgaben	1.300,00	2.408,08	1.108,08
3.1.4.16.723210	WKB Ausbau / Haus der Familie	0,00	530,72	530,72
3.6.2.00.724900	Aufwendungen der freien Jugendarbeit	2.000,00	500,00	-1.500,00
3.6.5.20.723130	Unterhaltung / Kindertagesstätte	500,00	1.174,56	674,56
3.6.5.20.723200	Heizkosten	0,00	0,00	0,00
3.6.5.20.723202	Stromkosten	0,00	0,00	0,00
3.6.5.20.723203	Abgaben	0,00	25,25	25,25
3.6.5.20.723800	GWG, sonstige Gebrauchsgegenstände (unter 410 € netto)	0,00	6.543,41	6.543,41
3.6.5.20.723801	GWG, sonstige Gebrauchsgegenstände (410 € bis 1000 € netto)	0,00	0,00	0,00
3.6.5.20.724700	Sonstige Verbrauchsmittel	0,00	284,67	284,67
3.6.5.20.724900	sonstige Auszahlungen für Sachleistungen	0,00	19,44	19,44
3.6.5.20.724901	Spiel- und Beschäftigungsmaterial	0,00	1.480,19	1.480,19
3.6.5.21.723130	Unterhaltung / Kindertagesstätte	5.000,00	3.269,34	-1.730,66
3.6.5.21.723200	Heizkosten	8.000,00	6.433,81	-1.566,19
3.6.5.21.723202	Stromkosten	4.500,00	4.207,74	-292,26
3.6.5.21.723203	Abgaben	8.500,00	7.303,41	-1.196,59
3.6.5.21.723700	Unterhaltung BGA	1.800,00	2.337,33	537,33
3.6.5.21.723800	GWG, sonstige Gebrauchsgegenstände (unter 410 € netto)	3.750,00	10.382,99	6.632,99
3.6.5.21.723801	GWG, sonstige Gebrauchsgegenstände (410 € bis 1000 € netto)	1.500,00	2.089,11	589,11
3.6.5.21.724200	Auszahlungen für Mittagsbetreuung	21.000,00	20.893,05	-106,95
3.6.5.21.724700	Sonstige Verbrauchsmittel	4.000,00	6.676,99	2.676,99
3.6.5.21.724900	Sonstige Aufwendungen für Sachleistungen	2.000,00	1.434,91	-565,09
3.6.5.21.724901	Spiel- und Beschäftigungsmaterial	3.000,00	7.731,43	4.731,43

Doppischer Produktplan 2021 Rechnung

Gesamthaushalt

Gesamtfinanzplan OG neu

		Gesamt-Ansatz HHJ 2021	Rechnungsergebn is HHJ 2021	Vergleich Ansatz/RE HHJ 2021
3.6.5.21.724902	Auszahlungen / Kita!Plus	0,00	0,00	0,00
3.6.5.21.724903	Ausgaben für Sprachförderung	7.000,00	0,00	-7.000,00
3.6.5.21.724906	Auszahlungen / Initiative Schwerpunkt-Kitas Sprache & Integration	4.000,00	8.910,41	4.910,41
3.6.5.21.729200	Sonstige Aufwendungen für Dienstleistungen (Praktika, Objektschutz etc.)	7.600,00	6.857,67	-742,33
3.6.5.21.729201	Kosten für Gebäudereinigung durch Fremdfirma	36.000,00	40.821,90	4.821,90
3.6.5.22.723130	Unterhaltung / Kindertagesstätte	23.000,00	21.604,18	-1.395,82
3.6.5.22.723200	Heizkosten	7.000,00	3.956,77	-3.043,23
3.6.5.22.723202	Stromkosten	4.000,00	2.586,62	-1.413,38
3.6.5.22.723203	Abgaben	5.000,00	2.719,02	-2.280,98
3.6.5.22.723210	WKB Ausbau / Kita Ritten	0,00	87,57	87,57
3.6.5.22.723700	Unterhaltung BGA	1.800,00	1.623,58	-176,42
3.6.5.22.723800	GWG, sonstige Gebrauchsgegenstände (unter 410 € netto)	2.500,00	4.833,72	2.333,72
3.6.5.22.723801	GWG, sonstige Gebrauchsgegenstände (410 € bis 1000 € netto)	1.000,00	0,00	-1.000,00
3.6.5.22.724200	Auszahlungen für Mittagsbetreuung	14.000,00	7.256,72	-6.743,28
3.6.5.22.724700	Sonstige Verbrauchsmittel	3.000,00	3.439,64	439,64
3.6.5.22.724900	Sonstige Aufwendungen für Sachleistungen	250,00	435,06	185,06
3.6.5.22.724901	Spiel- und Beschäftigungsmaterial	2.000,00	1.692,31	-307,69
3.6.5.22.724902	Auszahlungen / Kita!Plus	0,00	0,00	0,00
3.6.5.22.724903	Ausgaben für Sprachförderung	2.500,00	0,00	-2.500,00
3.6.5.22.729200	Sonstige Aufwendungen für Dienstleistungen (Praktika, Objektschutz etc.)	7.600,00	2.359,49	-5.240,51
3.6.5.22.729201	Kosten für Gebäudereinigung durch Fremdfirma	18.000,00	15.780,22	-2.219,78
3.6.5.23.723130	Unterhaltung / Kindertagesstätte	7.000,00	14.841,16	7.841,16
3.6.5.23.723200	Heizkosten	6.000,00	3.820,91	-2.179,09
3.6.5.23.723202	Stromkosten	7.000,00	5.932,89	-1.067,11
3.6.5.23.723203	Abgaben	3.500,00	2.906,90	-593,10
3.6.5.23.723210	WKB Ausbau / Kita Villa Kunterbunt	0,00	27,91	27,91
3.6.5.23.723700	Unterhaltung BGA	1.800,00	427,90	-1.372,10
3.6.5.23.723800	GWG, sonstige Gebrauchsgegenstände (unter 410 € netto)	3.000,00	7.701,17	4.701,17
3.6.5.23.723801	GWG, sonstige Gebrauchsgegenstände (410 € bis 1000 € netto)	1.500,00	0,00	-1.500,00
3.6.5.23.724200	Auszahlungen für Mittagsbetreuung	16.000,00	18.309,49	2.309,49
3.6.5.23.724700	Sonstige Verbrauchsmittel	4.000,00	4.354,50	354,50
3.6.5.23.724900	Sonstige Aufwendungen für Sachleistungen	250,00	1.542,91	1.292,91
3.6.5.23.724901	Spiel- und Beschäftigungsmaterial	3.000,00	5.040,00	2.040,00
3.6.5.23.724902	Auszahlungen / Kita!Plus	0,00	0,00	0,00
3.6.5.23.724903	Ausgaben für Sprachförderung	5.000,00	498,95	-4.501,05
3.6.5.23.729200	Sonstige Aufwendungen für Dienstleistungen (Praktika, Objektschutz etc.)	7.600,00	4.116,29	-3.483,71

Doppischer Produktplan 2021 Rechnung

Gesamthaushalt

Gesamtfinanzplan OG neu

		Gesamt-Ansatz HHJ 2021	Rechnungsergebn is HHJ 2021	Vergleich Ansatz/RE HHJ 2021
3.6.5.23.729201	Kosten für Gebäudereinigung durch Fremdfirma	25.000,00	26.061,71	1.061,71
3.6.6.13.723110	Unterhaltung / Kinderspielplätze, Bolzplätze	16.000,00	7.549,28	-8.450,72
3.6.6.13.723203	Abgaben	800,00	850,15	50,15
3.6.6.13.723210	WKB Ausbau / Kinderspielplätze, Bolzplätze	0,00	78,47	78,47
3.6.6.13.723700	Unterhaltung BGA	1.000,00	359,83	-640,17
3.6.6.13.723800	GWG, sonstige Gebrauchsgegenstände (unter 410 € netto)	500,00	0,00	-500,00
3.6.6.13.723801	GWG, sonstige Gebrauchsgegenstände (410 € bis 1000 € netto)	1.000,00	854,42	-145,58
3.6.6.15.723130	Unterhaltung / Haus der Jugend	2.500,00	475,70	-2.024,30
3.6.6.15.723200	Heizkosten	0,00	0,00	0,00
3.6.6.15.723202	Stromkosten	0,00	914,94	914,94
3.6.6.15.723203	Abgaben	0,00	68,64	68,64
3.6.6.15.723210	WKB Ausbau / Haus der Jugend	0,00	0,00	0,00
3.6.6.15.723700	Unterhaltung BGA	50,00	0,00	-50,00
3.6.6.15.723800	GWG, sonstige Gebrauchsgegenstände (unter 410 € netto)	100,00	28,09	-71,91
3.6.6.15.724700	Sonstige Verbrauchsmittel	300,00	783,29	483,29
4.2.4.10.723110	Unterhaltung / Stadion Schillerhain	13.000,00	13.504,59	504,59
4.2.4.10.723130	Unterhaltung / Wohnung und Halle	3.000,00	8.533,00	5.533,00
4.2.4.10.723200	Heizkosten / Wohnung und Halle	9.000,00	10.558,08	1.558,08
4.2.4.10.723202	Stromkosten	5.500,00	5.918,22	418,22
4.2.4.10.723203	Abgaben	12.000,00	8.449,89	-3.550,11
4.2.4.10.723510	Wartungs- und Instandsetzungskosten	600,00	0,00	-600,00
4.2.4.10.723520	Betriebs- und Schmierstoffe	100,00	30,00	-70,00
4.2.4.10.723700	Unterhaltung BGA	1.000,00	944,29	-55,71
4.2.4.10.723800	GWG, sonstige Gebrauchsgegenstände (unter 410 € netto)	500,00	0,00	-500,00
4.2.4.10.723801	GWG, sonstige Gebrauchsgegenstände (410 € bis 1000 € netto)	1.000,00	0,00	-1.000,00
4.2.4.10.729201	Kosten für Gebäudereinigung durch Fremdfirma	14.000,00	8.363,72	-5.636,28
4.2.4.14.723100	Unterhaltung / Inline-,Skateboardbahn u. Beachvolleyball	1.000,00	44,56	-955,44
4.2.4.14.723700	Unterhaltung BGA	500,00	0,00	-500,00
4.2.4.14.723800	GWG, sonstige Gebrauchsgegenstände (unter 410 € netto)	300,00	0,00	-300,00
5.1.1.00.724900	Aufwendungen für Sachleistungen	1.000,00	0,00	-1.000,00
5.1.1.21.724906	Aufwand / Altstadtanierung	0,00	0,00	0,00
5.4.1.11.723202	Stromkosten / Plätze und Verkehrsanlagen	2.000,00	521,67	-1.478,33
5.4.1.11.723203	Abgaben	15.000,00	15.589,26	589,26
5.4.1.11.723204	Pauschale f.d. Ableitung v. Niederschl.wasser in die Kanalisation	402.000,00	400.052,00	-1.948,00
5.4.1.11.723210	WKB Ausbau / Straßen, Wege, Plätze	0,00	24,40	24,40
5.4.1.11.723380	Unterhaltung / Straßen, Wege, Plätze	190.000,00	105.989,21	-84.010,79
5.4.1.11.723700	Unterhaltung BGA	800,00	32,11	-767,89
5.4.1.11.723800	GWG, sonstige Gebrauchsgegenstände (unter 410 € netto)	2.000,00	0,00	-2.000,00

Doppischer Produktplan 2021 Rechnung

Gesamthaushalt

Gesamtfinanzplan OG neu

		Gesamt-Ansatz HHJ 2021	Rechnungsergebnis is HHJ 2021	Vergleich Ansatz/RE HHJ 2021
5.4.1.11.723801	GWG, sonstige Gebrauchsgegenstände (410 € bis 1000 € netto)	2.500,00	0,00	-2.500,00
5.4.1.11.724700	Sonstige Verbrauchsmittel	300,00	0,00	-300,00
5.4.1.11.729200	Auszahlungen für Sicherheitsdienst (Objektschutz)	1.200,00	1.228,15	28,15
5.4.1.12.723202	Stromkosten	90.000,00	68.762,70	-21.237,30
5.4.1.12.723330	Unterhaltung der Straßenbeleuchtung	50.000,00	38.075,55	-11.924,45
5.4.1.13.723130	Unterhaltung / Buswartehallen	1.000,00	235,81	-764,19
5.4.1.13.723202	Stromkosten	340,00	239,15	-100,85
5.4.1.13.723203	Abgaben	0,00	0,00	0,00
5.4.1.13.729200	Ausgaben für Sicherheitsdienst (Objektschutz)	0,00	0,00	0,00
5.5.1.10.723110	Unterhaltung / Park- und Gartenanlagen	534.000,00	58.526,91	-475.473,09
5.5.1.10.723120	Sanierung Schlossgartenmauer (I-Stock-Maßnahme)	0,00	44.057,67	44.057,67
5.5.1.10.723202	Stromkosten	300,00	74,83	-225,17
5.5.1.10.723203	Abgaben	0,00	0,00	0,00
5.5.1.10.723700	Unterhaltung BGA	500,00	0,00	-500,00
5.5.1.10.723800	GWG, sonstige Gebrauchsgegenstände (unter 410 € netto)	300,00	0,00	-300,00
5.5.1.10.723801	GWG, sonstige Gebrauchsgegenstände (410 € bis 1000 € netto)	1.000,00	0,00	-1.000,00
5.5.1.10.729200	Ausgaben für Sicherheitsdienst (Objektschutz)	6.000,00	4.912,37	-1.087,63
5.5.3.10.723100	Unterhaltung / Friedhofsbüro	500,00	452,54	-47,46
5.5.3.10.723110	Unterhaltung / Friedhof	22.000,00	19.450,97	-2.549,03
5.5.3.10.723130	Unterhaltung / Friedhofshalle	1.500,00	2.258,21	758,21
5.5.3.10.723200	Heizkosten	2.700,00	1.518,42	-1.181,58
5.5.3.10.723202	Stromkosten	1.800,00	1.033,08	-766,92
5.5.3.10.723203	Abgaben	3.500,00	3.368,60	-131,40
5.5.3.10.723210	WKB Ausbau / Friedhof	0,00	54,86	54,86
5.5.3.10.723410	Unterhaltung / Kunstgegenstände und Denkmäler	0,00	0,00	0,00
5.5.3.10.723510	Wartungs- und Instandsetzungskosten / Fahrzeuge	300,00	787,86	487,86
5.5.3.10.723520	Betriebs- und Schmierstoffe	400,00	208,72	-191,28
5.5.3.10.723700	Unterhaltung BGA	1.000,00	0,00	-1.000,00
5.5.3.10.723800	GWG, sonstige Gebrauchsgegenstände (unter 410 € netto)	400,00	1.711,03	1.311,03
5.5.3.10.723801	GWG, sonstige Gebrauchsgegenstände (410 € bis 1000 € netto)	1.000,00	0,00	-1.000,00
5.5.3.10.724700	Sonstige Verbrauchsmittel	1.500,00	277,99	-1.222,01
5.5.3.10.729200	Grabherstellungskosten	25.000,00	28.713,96	3.713,96
5.5.3.11.723110	Unterhaltung / Bestattungswald	4.000,00	16,49	-3.983,51
5.5.3.11.723700	Unterhaltung BGA	0,00	0,00	0,00
5.5.3.11.723800	GWG, sonstige Gebrauchsgegenstände (unter 410 € netto)	0,00	193,92	193,92
5.5.3.11.723801	GWG, sonstige Gebrauchsgegenstände (410 € bis 1000 € netto)	0,00	0,00	0,00
5.5.3.11.723900	Auszahlungen für Ersatzpflanzverpflichtungen	3.000,00	602,59	-2.397,41
5.5.3.11.725421	Betriebskostenbeitrag an das Land	2.500,00	3.824,26	1.324,26
5.5.3.11.729200	Sonstige Aufwendungen für Sach- und Dienstleistungen	0,00	786,40	786,40

Doppischer Produktplan 2021 Rechnung

Gesamthaushalt

Gesamtfinanzplan OG neu

		Gesamt-Ansatz HHJ 2021	Rechnungsergebnis is HHJ 2021	Vergleich Ansatz/RE HHJ 2021
5.5.3.42.723110	Unterhaltung / Jüdischer Friedhof	3.000,00	0,00	-3.000,00
5.5.5.10.723203	Abgaben / Stadtwald	800,00	718,05	-81,95
5.5.5.10.723900	Unterhaltung und Bewirtschaftung / Stadtwald	500,00	465,48	-34,52
5.5.5.10.724900	Aufwendungen für Sachleistungen / Jagdpacht	0,00	0,00	0,00
5.5.5.10.725420	Erstattung Waldarbeiterlöhne	30.000,00	1.428,00	-28.572,00
5.5.5.10.725421	Betriebskostenbeitrag an das Land	37.000,00	24.457,69	-12.542,31
5.5.5.10.729200	Unternehmereinsatz im Stadtwald	40.000,00	62.920,53	22.920,53
5.5.5.90.723380	Unterhaltung / Wirtschaftswege	5.330,00	1.028,68	-4.301,32
5.5.5.90.723700	Unterhaltung BGA	0,00	0,00	0,00
5.5.5.90.723800	GWG, sonstige Gebrauchsgegenstände (unter 410 € netto)	0,00	0,00	0,00
5.7.3.10.723130	Unterhaltung / Jahnturnhalle	5.000,00	4.587,75	-412,25
5.7.3.10.723200	Heizkosten	11.000,00	9.958,38	-1.041,62
5.7.3.10.723202	Stromkosten	4.500,00	1.409,59	-3.090,41
5.7.3.10.723203	Abgaben	4.000,00	3.155,66	-844,34
5.7.3.10.723210	WKB Ausbau / Jahnturnhalle	0,00	70,40	70,40
5.7.3.10.723700	Unterhaltung BGA	500,00	26,95	-473,05
5.7.3.10.723800	GWG, sonstige Gebrauchsgegenstände (unter 410 € netto)	500,00	496,09	-3,91
5.7.3.10.723801	GWG, sonstige Gebrauchsgegenstände (410 € bis 1000 € netto)	1.000,00	0,00	-1.000,00
5.7.3.10.724700	Sonstige Verbrauchsmittel	600,00	42,35	-557,65
5.7.3.14.723130	Unterhaltung / Stadthalle, Westflügel Orangerie und Messeplatz	40.000,00	46.394,99	6.394,99
5.7.3.14.723200	Heizkosten	21.000,00	27.554,26	6.554,26
5.7.3.14.723202	Stromkosten	16.000,00	6.235,38	-9.764,62
5.7.3.14.723203	Abgaben	10.000,00	7.970,27	-2.029,73
5.7.3.14.723210	WKB Ausbau / Stadthalle	0,00	221,51	221,51
5.7.3.14.723510	Wartungs- und Instandsetzungskosten	1.000,00	5.749,02	4.749,02
5.7.3.14.723520	Betriebs- und Schmierstoffe	1.500,00	114,17	-1.385,83
5.7.3.14.723700	Unterhaltung BGA	10.000,00	2.218,24	-7.781,76
5.7.3.14.723701	Unterhaltung BGA / PV-Anlage	0,00	0,00	0,00
5.7.3.14.723800	GWG, sonstige Gebrauchsgegenstände (unter 410 € netto)	7.000,00	2.237,05	-4.762,95
5.7.3.14.723801	GWG, sonstige Gebrauchsgegenstände (410 € bis 1000 € netto)	2.000,00	1.279,04	-720,96
5.7.3.14.724700	Sonstige Verbrauchsmittel	6.000,00	3.649,22	-2.350,78
5.7.3.14.724900	Sonstige Auszahlungen für Sachleistungen	15.000,00	4.970,51	-10.029,49
5.7.3.14.729200	Sonstige Auszahlungen für Dienstleistungen (eigene Veranstaltungen)	80.000,00	51.469,08	-28.530,92
5.7.3.14.729201	Kosten für Gebäudereinigung durch Fremdfirma	16.000,00	2.048,88	-13.951,12
5.7.3.14.729202	Ausgaben für Sicherheitsdienst (Objektschutz)	0,00	3.684,34	3.684,34
5.7.3.15.723130	Unterhaltung Orangerie (Hauptteil und Ostflügel)	30.000,00	24.988,93	-5.011,07
5.7.3.15.723200	Heizkosten	15.000,00	15.819,54	819,54
5.7.3.15.723202	Stromkosten	5.000,00	5.295,69	295,69

Doppischer Produktplan 2021 Rechnung

Gesamthaushalt

Gesamtfinanzplan OG neu

		Gesamt-Ansatz HHJ 2021	Rechnungsergebn is HHJ 2021	Vergleich Ansatz/RE HHJ 2021
5.7.3.15.723203	Abgaben	3.500,00	3.434,26	-65,74
5.7.3.15.723210	WKB Ausbau / Orangerie	0,00	87,25	87,25
5.7.3.15.723700	Unterhaltung der Betriebs- und Geschäftsausstattung	1.000,00	0,00	-1.000,00
5.7.3.15.723800	GWG, sonstige Gebrauchsgegenstände (unter 410 € netto)	2.000,00	0,00	-2.000,00
5.7.3.15.723801	GWG, sonstige Gebrauchsgegenstände (410 € bis 1000 € netto)	2.000,00	0,00	-2.000,00
5.7.3.15.724700	Sonstige Verbrauchsmittel	2.000,00	0,00	-2.000,00
5.7.3.15.724900	Sonstige Auszahlungen für Sachleistungen	2.000,00	0,00	-2.000,00
5.7.3.15.729200	Sonstige Auszahlungen für Dienstleistungen (eigene Veranstaltungen)	0,00	13.276,20	13.276,20
5.7.3.15.729201	Kosten für Gebäudereinigung durch Fremdfirma	1.500,00	2.238,79	738,79
5.7.3.30.723130	Unterhaltung / Toilettenanlagen	2.000,00	15.118,09	13.118,09
5.7.3.30.723200	Heizkosten	800,00	547,85	-252,15
5.7.3.30.723202	Stromkosten / Toilettenanlagen	3.000,00	1.857,03	-1.142,97
5.7.3.30.723203	Abgaben / Toilettenanlagen	300,00	99,50	-200,50
5.7.3.30.723700	Unterhaltung BGA	500,00	0,00	-500,00
5.7.3.30.723800	GWG, sonstige Gebrauchsgegenstände (unter 410 € netto)	0,00	270,81	270,81
5.7.3.30.724700	Sonstige Verbrauchsmittel	2.500,00	750,08	-1.749,92
5.7.3.40.723202	Stromkosten	1.500,00	1.059,67	-440,33
5.7.3.40.723203	Abgaben	0,00	0,00	0,00
5.7.3.40.723380	Unterhaltung / Römerplatz	1.000,00	709,54	-290,46
5.7.3.40.724900	Weitere Verwaltungs- und Betriebsaufwendungen	0,00	0,00	0,00
5.7.3.50.723130	Unterhaltung / Hochzeitszimmer und Turmsaal	1.000,00	292,77	-707,23
5.7.3.50.723200	Heizkosten	1.200,00	770,85	-429,15
5.7.3.50.723202	Stromkosten	1.800,00	-314,20	-2.114,20
5.7.3.50.723203	Abgaben	200,00	196,95	-3,05
5.7.3.50.723700	Unterhaltung BGA	100,00	160,51	60,51
5.7.3.50.723800	GWG, sonstige Gebrauchsgegenstände (unter 410 € netto)	150,00	0,00	-150,00
5.7.3.50.723801	GWG, sonstige Gebrauchsgegenstände (410 € bis 1000 € netto)	0,00	0,00	0,00
5.7.3.50.724700	Sonstige Verbrauchsmittel	300,00	204,31	-95,69
5.7.3.60.723110	Unterhaltung / Ziegelwoog	500,00	0,00	-500,00
5.7.3.60.723202	Stromkosten / Ziegelwoog	900,00	2.298,66	1.398,66
5.7.3.90.723100	Unterhaltung / Kiosk, Brunnen, Grillplatz etc.	2.700,00	3.638,06	938,06
5.7.3.90.723202	Stromkosten / Kiosk, Brunnen, Grillplatz etc.	3.000,00	1.100,11	-1.899,89
5.7.3.90.723203	Abgaben / Kiosk, Brunnen, Grillplatz etc.	2.000,00	3.438,49	1.438,49
5.7.3.90.724700	Sonstige Verbrauchsmittel	300,00	0,00	-300,00
5.7.3.90.729200	Ausgaben für polit. Geläut	130,00	122,71	-7,29
5.7.5.00.723700	Unterhaltung BGA	500,00	0,00	-500,00
5.7.5.00.723800	GWG, sonstige Gebrauchsgegenstände (unter 410 € netto)	0,00	0,00	0,00
5.7.5.00.723801	GWG, sonstige Gebrauchsgegenstände (410 € bis 1000 € netto)	0,00	0,00	0,00

Doppischer Produktplan 2021 Rechnung

Gesamthaushalt

Gesamtfinanzplan OG neu

		Gesamt-Ansatz HHJ 2021	Rechnungsergebnis is HHJ 2021	Vergleich Ansatz/RE HHJ 2021
5.7.5.00.724700	Aufwand für Werbeartikel etc.	8.000,00	0,00	-8.000,00
5.7.5.00.724900	Herstellungskosten Stadtprospekt und Stadtführer etc.	3.000,00	550,97	-2.449,03
5.7.5.00.729200	Sonstige Auszahlungen für Dienstleistungen	0,00	0,00	0,00
F 11	nicht besetzt	0,00	0,00	0,00
F 12	Zuwendungen, Umlagen und sonstige Transferauszahlungen	12.804.820,00	13.443.342,27	638.522,27
1.1.1.30.741900	Zuschüsse für lfd. Zwecke an Privatpersonen und Vereine	10.000,00	450,00	-9.550,00
1.1.1.30.741901	Zuschüsse "Fairtrade-Initiative"	1.000,00	0,00	-1.000,00
2.8.1.00.741900	Zuschüsse für lfd. Zwecke an Privatpersonen und Vereine	400,00	450,00	50,00
3.6.5.21.741900	Zuschüsse für lfd. Zwecke an Privatpersonen und Vereine	0,00	0,00	0,00
3.6.6.15.741900	Zuschüsse für lfd. Zwecke an Privatpersonen und Vereine	13.150,00	17.147,27	3.997,27
5.1.1.00.741900	Auszahlungen für "Raustauschwochen"	0,00	0,00	0,00
5.7.5.00.741430	Kostenbeteiligung / DTV-Tourismusbüro	4.200,00	4.200,00	0,00
6.1.1.00.743100	Gewerbesteuerumlage	201.370,00	303.327,00	101.957,00
6.1.1.00.744120	Finanzausgleichsumlage	130.000,00	672.097,00	542.097,00
6.1.1.00.744210	Kreisumlage	7.330.400,00	7.331.012,00	612,00
6.1.1.00.744230	Verbandsgemeindeumlage	5.114.300,00	5.114.659,00	359,00
F 13	Auszahlungen der sozialen Sicherung	0,00	0,00	0,00
F 14	Sonstige laufende Auszahlungen	505.370,00	439.861,35	-65.508,65
1.1.1.30.761200	Auszahlungen für Aus- und Fortbildung, Umschulung	0,00	0,00	0,00
1.1.1.30.761300	Auszahlungen für Dienstreisen	0,00	0,00	0,00
1.1.1.30.762510	Sachverständigen-, Gerichts- u. ä. Kosten	0,00	100,00	100,00
1.1.1.30.762900	Öffentlichkeitsarbeit / Stadtmarketingkonzept etc.	0,00	321,16	321,16
1.1.1.30.763100	Büromaterial	100,00	0,00	-100,00
1.1.1.30.763290	Sonstige Geschäftsaufwendungen	0,00	0,00	0,00
1.1.1.30.763500	Öffentliche Bekanntmachungen	0,00	233,24	233,24
1.1.1.30.769300	Repräsentationsmittel / Neujahrsempfang etc.	17.000,00	1.432,46	-15.567,54
1.1.1.30.769700	Ehrengaben / Altersjubilare	5.000,00	1.511,13	-3.488,87
1.1.1.40.761200	Aufwendungen für Aus- und Fortbildung, Umschulung	500,00	0,00	-500,00
1.1.1.40.761300	Aufwendungen für Dienstreisen	1.500,00	232,75	-1.267,25
1.1.1.40.761900	Sonstige Personalnebenauszahlungen	0,00	13,00	13,00
1.1.1.40.763200	Fachliteratur und Zeitschriften	600,00	0,00	-600,00
1.1.1.40.769200	Verfüugungsmittel	2.500,00	0,00	-2.500,00
1.1.1.40.769900	Sonstige laufende Auszahlungen	0,00	0,00	0,00
1.1.1.70.761200	Aufwendungen für Aus- und Fortbildung, Umschulung	850,00	330,00	-520,00
1.1.1.70.761300	Aufwendungen für Dienstreisen	150,00	0,00	-150,00
1.1.1.70.762900	Sonstige Aufwendungen der Personalvertretung	0,00	4,53	4,53
1.1.1.70.763200	Fachliteratur und Zeitschriften	150,00	102,00	-48,00
1.1.2.00.761900	Sonstige Personalnebenaufwendungen (u.a. Abgabe nach SchwbG)	3.500,00	4.683,80	1.183,80
1.1.4.21.762500	Sachverständigen-, Gerichts- u. ä. Kosten	0,00	51,46	51,46

Doppischer Produktplan 2021 Rechnung

Gesamthaushalt

Gesamtfinanzplan OG neu

		Gesamt-Ansatz HHJ 2021	Rechnungsergebn is HHJ 2021	Vergleich Ansatz/RE HHJ 2021
1.1.4.21.764100	Versicherungsbeiträge	4.500,00	4.383,58	-116,42
1.1.4.22.762500	Sachverständigen-, Gerichts- und ähnliche Auszahlungen	0,00	0,00	0,00
1.1.4.22.764100	Versicherungsbeiträge	1.000,00	852,10	-147,90
1.1.4.29.762500	Sachverständigen-, Gerichts- u. ä. Kosten	0,00	-4.138,69	-4.138,69
1.1.4.29.762900	Sonstige Auszahlungen für die Inanspruchnahme von Rechten und Diensten	0,00	0,00	0,00
1.1.4.30.761200	Aufwendungen für Aus- und Fortbildung, Umschulung	500,00	0,00	-500,00
1.1.4.30.761300	Aufwendungen für Dienstreisen	100,00	0,00	-100,00
1.1.4.30.761500	Dienst- und Schutzkleidung	13.000,00	9.462,67	-3.537,33
1.1.4.30.761900	Sonstige Personalnebenauszahlungen	0,00	555,47	555,47
1.1.4.30.762100	Mieten, Pachten und Erbbauzinsen	1.000,00	1.000,00	0,00
1.1.4.30.762200	Aufwendungen für Leasing	3.200,00	3.195,96	-4,04
1.1.4.30.762500	Sachverständigen-, Gerichts- und ähnliche Auszahlungen	0,00	0,00	0,00
1.1.4.30.763100	Büromaterial	500,00	614,93	114,93
1.1.4.30.763400	Telefon- und Datenübertragungskosten	2.800,00	2.266,63	-533,37
1.1.4.30.763900	Sonstiger Geschäftsaufwand	300,00	0,00	-300,00
1.1.4.30.764100	Versicherungsbeiträge	19.000,00	16.761,08	-2.238,92
1.1.4.30.764900	Selbstbeteiligung an Haftpflichtschaden	0,00	0,00	0,00
1.1.4.30.768200	Kraftfahrzeugsteuer	4.500,00	3.306,30	-1.193,70
1.1.4.50.762420	Aufwand für sicherheitstechnische Betreuung	4.000,00	0,00	-4.000,00
1.1.4.50.762500	Sachverständigen-, Gerichts- und ähnliche Auszahlungen	0,00	1.637,44	1.637,44
1.1.4.50.763100	Büromaterial	300,00	0,00	-300,00
1.1.4.50.763200	Fachliteratur und Zeitschriften	100,00	0,00	-100,00
1.1.4.50.764100	Versicherungsbeiträge	31.000,00	31.289,45	289,45
1.1.4.50.764300	Sonstige Beiträge (Unfallkasse etc.)	39.000,00	35.595,85	-3.404,15
2.5.2.10.761200	Auszahlungen für Aus- und Fortbildung, Umschulung	300,00	20,00	-280,00
2.5.2.10.761300	Auszahlungen für Dienstreisen	400,00	0,00	-400,00
2.5.2.10.761900	Sonstige Personalnebenauszahlungen	0,00	78,00	78,00
2.5.2.10.762100	Auszahlungen für angemietete Lagerräume	10.560,00	10.560,00	0,00
2.5.2.10.762430	Kosten für Software, Updates, Wartung (bis 410 € netto)	500,00	23,80	-476,20
2.5.2.10.763100	Büromaterial	600,00	143,36	-456,64
2.5.2.10.763200	Fachliteratur und Zeitschriften	100,00	47,57	-52,43
2.5.2.10.763300	Porto und Versandkosten	300,00	0,00	-300,00
2.5.2.10.763400	Telefon- und Datenübertragungskosten	1.000,00	729,90	-270,10
2.5.2.10.764100	Versicherungsbeiträge	2.300,00	1.889,83	-410,17
2.5.2.10.764200	Mitgliedsbeiträge / Verbände und Vereine	100,00	0,00	-100,00
2.7.2.00.761200	Auszahlungen für Aus- und Fortbildung, Umschulung	500,00	15,00	-485,00
2.7.2.00.761300	Aufwendungen für Dienstreisen	250,00	0,00	-250,00
2.7.2.00.761900	Sonstige Personalnebenauszahlungen	0,00	91,00	91,00

Doppischer Produktplan 2021 Rechnung

Gesamthaushalt

Gesamtfinanzplan OG neu

		Gesamt-Ansatz HHJ 2021	Rechnungsergebn is HHJ 2021	Vergleich Ansatz/RE HHJ 2021
2.7.2.00.762430	Kosten für Software, Updates, Wartung (bis 410 € netto)	3.000,00	3.289,27	289,27
2.7.2.00.762500	Sachverständigen-, Gerichts- und ähnliche Auszahlungen	0,00	0,00	0,00
2.7.2.00.762900	Aufwendungen für Vorlesungen	4.000,00	846,90	-3.153,10
2.7.2.00.763100	Büromaterial	500,00	421,44	-78,56
2.7.2.00.763290	Aufwendungen für Medien (414420)	12.000,00	8.124,76	-3.875,24
2.7.2.00.763291	Aufwendungen für Medien (441100)	600,00	2.216,45	1.616,45
2.7.2.00.763300	Porto- und Versandkosten	350,00	105,52	-244,48
2.7.2.00.763400	Telefon- und Datenübertragungskosten	500,00	659,94	159,94
2.7.2.00.764100	Versicherungsbeiträge	600,00	524,78	-75,22
2.8.1.00.763200	Fachliteratur und Zeitschriften	0,00	0,00	0,00
2.8.1.00.763900	Auszahlungen für Bild- und Geschichtsband, Stadtchronik etc.	800,00	0,00	-800,00
2.8.1.00.764300	Sonstige Beiträge	1.000,00	763,50	-236,50
2.8.1.17.764100	Versicherungsbeiträge	3.300,00	1.589,36	-1.710,64
2.8.1.17.768200	Kraftfahrzeugsteuer	100,00	52,00	-48,00
2.8.1.20.762900	Aufwendungen für Veranstaltungsmanagement	18.000,00	17.850,00	-150,00
2.8.1.20.762901	Aufwendungen für fremdorganisierte Kulturveranstaltungen	10.000,00	542,00	-9.458,00
2.8.1.20.764100	Versicherungsbeiträge	0,00	0,00	0,00
3.1.4.16.764100	Versicherungsbeiträge	230,00	230,70	0,70
3.6.5.20.761200	Auszahlungen für Aus- und Fortbildung, Umschulung	0,00	0,00	0,00
3.6.5.20.761300	Aufwendungen für Dienstreisen	0,00	8,10	8,10
3.6.5.20.762430	Kosten für Software, Updates, Wartung (bis 410 € netto)	0,00	23,80	23,80
3.6.5.20.762500	Sachverständigen-, Gerichts- und ähnliche Auszahlungen	0,00	868,84	868,84
3.6.5.20.763100	Büromaterial	0,00	118,98	118,98
3.6.5.20.763200	Fachliteratur und Zeitschriften	0,00	24,95	24,95
3.6.5.20.763300	Porto und Versandkosten	0,00	0,00	0,00
3.6.5.20.763400	Telefon- und Datenübertragungskosten	0,00	141,24	141,24
3.6.5.20.764100	Versicherungsbeiträge	0,00	10,71	10,71
3.6.5.21.761200	Aufwendungen für Aus- und Fortbildung, Umschulung	2.000,00	1.838,26	-161,74
3.6.5.21.761300	Aufwendungen für Dienstreisen	1.300,00	202,33	-1.097,67
3.6.5.21.761500	Auszahlungen für Dienst- und Schutzkleidung	250,00	295,04	45,04
3.6.5.21.761900	Sonstige Personalnebenauszahlungen	1.500,00	454,64	-1.045,36
3.6.5.21.762430	Kosten für Software, Updates, Wartung (bis 410 € netto)	0,00	346,80	346,80
3.6.5.21.762500	Sachverständigen-, Gerichts- und ähnliche Auszahlungen	0,00	551,40	551,40
3.6.5.21.763100	Büromaterial	500,00	529,13	29,13
3.6.5.21.763200	Fachliteratur und Zeitschriften	480,00	572,85	92,85
3.6.5.21.763300	Porto und Versandkosten	50,00	9,49	-40,51
3.6.5.21.763400	Telefon- und Datenübertragungskosten	600,00	760,56	160,56
3.6.5.21.763500	Öffentliche Bekanntmachungen	0,00	0,00	0,00
3.6.5.21.764100	Versicherungsbeiträge	950,00	994,33	44,33

Doppischer Produktplan 2021 Rechnung

Gesamthaushalt

Gesamtfinanzplan OG neu

		Gesamt-Ansatz HHJ 2021	Rechnungsergebnis is HHJ 2021	Vergleich Ansatz/RE HHJ 2021
3.6.5.21.764200	Mitgliedsbeiträge / Verbände und Vereine	30,00	25,00	-5,00
3.6.5.22.761200	Aufwendungen für Aus- und Fortbildung, Umschulung	1.500,00	630,00	-870,00
3.6.5.22.761300	Aufwendungen für Dienstreisen	1.500,00	6,75	-1.493,25
3.6.5.22.761500	Auszahlungen für Dienst- und Schutzkleidung	250,00	96,63	-153,37
3.6.5.22.761900	Sonstige Personalnebenauszahlungen	500,00	510,60	10,60
3.6.5.22.762430	Kosten für Software, Updates, Wartung (bis 410 € netto)	0,00	172,80	172,80
3.6.5.22.762500	Sachverständigen-, Gerichts- und ähnliche Auszahlungen	0,00	215,27	215,27
3.6.5.22.763100	Büromaterial	400,00	726,38	326,38
3.6.5.22.763200	Fachliteratur und Zeitschriften	350,00	136,20	-213,80
3.6.5.22.763300	Porto und Versandkosten	60,00	8,10	-51,90
3.6.5.22.763400	Telefon- und Datenübertragungskosten	600,00	741,81	141,81
3.6.5.22.764100	Versicherungsbeiträge	550,00	544,51	-5,49
3.6.5.23.761200	Aufwendungen für Aus- und Fortbildung, Umschulung	1.500,00	1.625,31	125,31
3.6.5.23.761300	Aufwendungen für Dienstreisen	1.000,00	28,86	-971,14
3.6.5.23.761400	Auszahlungen für allgemeine Betreuung der Bediensteten	0,00	88,43	88,43
3.6.5.23.761500	Auszahlungen für Dienst- und Schutzkleidung	250,00	244,06	-5,94
3.6.5.23.761900	Sonstige Personalnebenauszahlungen	500,00	511,85	11,85
3.6.5.23.762430	Kosten für Software, Updates, Wartung (bis 410 € netto)	0,00	323,00	323,00
3.6.5.23.762500	Sachverständigen-, Gerichts- und ähnliche Auszahlungen	0,00	178,71	178,71
3.6.5.23.763100	Büromaterial	500,00	1.038,25	538,25
3.6.5.23.763200	Fachliteratur und Zeitschriften	480,00	413,62	-66,38
3.6.5.23.763300	Porto und Versandkosten	50,00	58,39	8,39
3.6.5.23.763400	Telefon- und Datenübertragungskosten	500,00	670,35	170,35
3.6.5.23.763500	Öffentliche Bekanntmachungen	0,00	0,00	0,00
3.6.5.23.764100	Versicherungsbeiträge	550,00	478,98	-71,02
3.6.5.23.764200	Mitgliedsbeiträge / Verbände und Vereine	30,00	0,00	-30,00
3.6.6.13.762510	Sachverständigen-, Gerichts- u. ä. Kosten	0,00	1.822,77	1.822,77
3.6.6.15.762100	Miete für Haus der Jugend	20.000,00	7.760,00	-12.240,00
3.6.6.15.762500	Sachverständigen-, Gerichts- und ähnliche Auszahlungen	0,00	4.744,23	4.744,23
3.6.6.15.763400	Telefon- und Datenübertragungskosten	800,00	826,34	26,34
3.6.6.15.764100	Versicherungsbeiträge	0,00	0,00	0,00
4.2.4.10.763400	Telefon- und Datenübertragungskosten	500,00	426,96	-73,04
4.2.4.10.764100	Versicherungsbeiträge	1.600,00	1.683,99	83,99
5.1.1.00.762430	Kosten für Software, Updates, Wartung (bis 410 € netto)	0,00	0,00	0,00
5.1.1.00.762550	Aufwendungen für die Erstellung von Bebauungsplänen	80.000,00	69.836,13	-10.163,87
5.1.1.00.762590	Vermessungskosten für städt. Grundstücke	0,00	0,00	0,00
5.1.1.00.762900	Kosten für Einzelhandelsgutachten	0,00	8.568,00	8.568,00
5.1.1.00.762901	Kosten für sonstige Konzepte und Studien	0,00	0,00	0,00
5.1.1.00.762902	Kosten für Klima- und Energiekonzept	0,00	0,00	0,00

Doppischer Produktplan 2021 Rechnung

Gesamthaushalt

Gesamtfinanzplan OG neu

		Gesamt-Ansatz HHJ 2021	Rechnungsergebnis is HHJ 2021	Vergleich Ansatz/RE HHJ 2021
5.1.1.21.762510	Aufwand / Historische Stadt	40.000,00	41.249,08	1.249,08
5.1.1.21.762900	Auszahlungen für Programm "Energetische Stadtsanierung"	0,00	0,00	0,00
5.4.1.11.762500	Sachverständigen-, Gerichts- und ähnliche Auszahlungen	3.000,00	6.527,35	3.527,35
5.4.1.12.762500	Sachverständigen-, Gerichts- und ähnliche Auszahlungen	0,00	0,00	0,00
5.4.1.12.762900	Leuchtenkataster / Leuchtenkonzept	0,00	0,00	0,00
5.4.1.13.764100	Versicherungsbeiträge	50,00	31,76	-18,24
5.4.1.50.762500	Sachverständigen-, Gerichts- und ähnliche Auszahlungen	0,00	0,00	0,00
5.4.6.20.761300	Auszahlungen für Dienstreisen	0,00	0,00	0,00
5.4.6.20.769900	Aufwendungen für Geschäftsführung	7.000,00	7.101,60	101,60
5.5.1.10.762500	Sachverständigen-, Gerichts- und ähnliche Auszahlungen	0,00	23.702,56	23.702,56
5.5.1.10.764100	Versicherungsbeiträge	0,00	0,00	0,00
5.5.1.10.764200	Beitrag für Gartenbauberufsgenossenschaft	500,00	485,15	-14,85
5.5.3.10.761500	Auszahlungen für Dienst- und Schutzkleidung, persönliche Ausrüstungsgegenstände	0,00	0,00	0,00
5.5.3.10.762500	Sachverständigen-, Gerichts- und ähnliche Auszahlungen	0,00	9.328,92	9.328,92
5.5.3.10.762510	Auszahlungen für die Erstellung eines Baum- und Friedhofskatasters	1.000,00	1.862,69	862,69
5.5.3.10.763100	Büromaterial	50,00	0,00	-50,00
5.5.3.10.763400	Telefon- und Datenübertragungskosten	450,00	432,24	-17,76
5.5.3.10.763700	Aufwand / Dr. Chormann-Fonds	250,00	198,21	-51,79
5.5.3.10.764100	Versicherungsbeiträge	800,00	743,05	-56,95
5.5.3.10.764200	Beitrag für Gartenbauberufsgenossenschaft	1.500,00	1.495,32	-4,68
5.5.3.10.768200	Kraftfahrzeugsteuer	130,00	124,00	-6,00
5.5.3.11.761500	Auszahlungen für Dienst- und Schutzkleidung, persönliche Ausrüstungsgegenstände	100,00	0,00	-100,00
5.5.3.11.763400	Telefon- und Datenübertragungskosten	20,00	20,95	0,95
5.5.5.10.764100	Versicherungsbeiträge	6.100,00	6.768,53	668,53
5.5.5.90.762500	Sachverständigen-, Gerichts- und ähnliche Auszahlungen	0,00	0,00	0,00
5.7.3.10.763400	Telefon- und Datenübertragungskosten	300,00	263,28	-36,72
5.7.3.10.763500	Öffentliche Bekanntmachungen	0,00	0,00	0,00
5.7.3.10.764100	Versicherungsbeiträge	2.300,00	2.327,69	27,69
5.7.3.14.761200	Auszahlungen für Aus- und Fortbildung, Umschulung	1.000,00	0,00	-1.000,00
5.7.3.14.761300	Aufwendungen für Dienstreisen	500,00	0,00	-500,00
5.7.3.14.761400	Kosten für arbeitsmediz. Betreuung und sicherheitstechn. Dienst	8.000,00	3.754,68	-4.245,32
5.7.3.14.761500	Auszahlungen für Dienst- und Schutzkleidung	150,00	119,00	-31,00
5.7.3.14.761900	Sonstige Personalnebenauszahlungen	0,00	91,00	91,00
5.7.3.14.762430	Kosten für Software, Updates, Wartung (bis 410 € netto)	0,00	0,00	0,00
5.7.3.14.762431	GIV (Software 410 € bis 1000 € netto)	0,00	0,00	0,00
5.7.3.14.762500	Sachverständigen-, Gerichts- und ähnliche Auszahlungen	10.000,00	13.370,94	3.370,94

Doppischer Produktplan 2021 Rechnung

Gesamthaushalt

Gesamtfinanzplan OG neu

		Gesamt-Ansatz HHJ 2021	Rechnungsergebnis is HHJ 2021	Vergleich Ansatz/RE HHJ 2021
5.7.3.14.763100	Büromaterial	750,00	740,58	-9,42
5.7.3.14.763200	Fachliteratur und Zeitschriften	400,00	450,00	50,00
5.7.3.14.763300	Porto und Versandkosten	200,00	0,00	-200,00
5.7.3.14.763400	Telefon- und Datenübertragungskosten	2.800,00	2.728,66	-71,34
5.7.3.14.763600	Auszahlungen für Öffentlichkeitsarbeit / Werbung etc.	12.000,00	1.516,87	-10.483,13
5.7.3.14.764100	Versicherungsbeiträge	12.000,00	11.204,62	-795,38
5.7.3.14.768200	Kraftfahrzeugsteuer	150,00	114,00	-36,00
5.7.3.14.768900	Steuerauszahlungen an das Finanzamt	0,00	4.277,50	4.277,50
5.7.3.15.763400	Telefon- und Datenübertragungskosten	0,00	0,00	0,00
5.7.3.15.764100	Versicherungsbeiträge	6.000,00	5.800,90	-199,10
5.7.3.30.764100	Versicherungsbeiträge	350,00	117,79	-232,21
5.7.3.40.763500	Öffentliche Bekanntmachungen	2.500,00	955,60	-1.544,40
5.7.3.40.764100	Versicherungsbeiträge / Bühne Römerplatz	0,00	0,00	0,00
5.7.3.50.763400	Telefon- und Datenübertragungskosten	300,00	216,72	-83,28
5.7.3.50.764100	Versicherungsbeiträge	600,00	560,28	-39,72
5.7.3.50.769300	Repräsentationsmittel (Prospekte, etc.)	100,00	0,00	-100,00
5.7.3.90.764100	Versicherungsbeiträge / Kiosk, Brunnen, Grillplatz etc.	350,00	352,47	2,47
5.7.5.00.762100	Miete für Wanderhütte	0,00	0,00	0,00
5.7.5.00.762500	Auszahlungen für Radverkehrskonzept	25.000,00	3.332,00	-21.668,00
5.7.5.00.762900	Auszahlungen für Tourismuskonzept	0,00	0,00	0,00
5.7.5.00.763500	Aufwendungen für Werbeanzeigen etc.	6.000,00	5.378,94	-621,06
5.7.5.00.764300	Sonstige Beiträge	1.700,00	1.655,31	-44,69
5.7.5.00.769300	Repräsentationsmittel (Begrüßungstrunk etc.)	800,00	954,00	154,00
F 15	Summe der laufenden Auszahlungen aus Verwaltungstätigkeit	20.862.960,00	19.989.706,65	-873.253,35
F 16	Saldo der laufenden Ein- und Auszahlungen aus Verwaltungstätigkeit	-5.666.920,00	-3.063.572,85	2.603.347,15
F 17	Zins- und sonstige Finanzeinzahlungen	76.230,00	80.315,62	4.085,62
1.1.6.00.672100	Stundungszinsen etc.	500,00	0,00	-500,00
5.1.1.21.679500	Zinsen aus Stadtsanierungsdarlehen	690,00	662,29	-27,71
5.5.3.10.678100	Erträge aus Dr. Chormann-Fonds	3.000,00	2.215,50	-784,50
5.5.5.90.679300	Zinsen aus Sonderposten	30,00	0,00	-30,00
6.1.2.00.679100	Avalprovision	52.000,00	49.596,27	-2.403,73
6.1.2.00.679200	Vollverzinsung aus Gewerbesteuer	20.000,00	27.836,50	7.836,50
6.1.2.00.679400	Zinsen für Kassenplusbestände	0,00	0,00	0,00
6.1.2.00.679900	Sonstige Zinseinzahlungen	0,00	0,00	0,00
6.2.6.00.675100	Erträge aus Dividenden	10,00	5,06	-4,94
F 18	Zins- und sonstige Finanzauszahlungen	116.900,00	111.950,12	-4.949,88
5.4.6.20.773900	Nicht rückzahlbare Ertragszuschüsse	0,00	0,00	0,00
5.7.3.14.779900	Bankgebühren und sonst. Finanzauszahlungen	300,00	244,41	-55,59
6.1.2.00.774300	Zinsen für Kassenminusbestände an VG	13.000,00	19.004,76	6.004,76

Doppischer Produktplan 2021 Rechnung

Gesamthaushalt

Gesamtfinanzplan OG neu

		Gesamt-Ansatz HHJ 2021	Rechnungsergebnis is HHJ 2021	Vergleich Ansatz/RE HHJ 2021
6.1.2.00.774301	Ausgleichszahlungen an andere Kommunen / PIK	0,00	0,00	0,00
6.1.2.00.775110	Zinsen an Volksbanken, Hypothekenbanken	55.540,00	44.290,13	-11.249,87
6.1.2.00.775120	Zinsen an Sparkassen	0,00	0,00	0,00
6.1.2.00.775190	Zinsen an sonstige inländische Kreditinstitute	38.060,00	38.055,00	-5,00
6.1.2.00.779100	Zinsen aus der Vollverzinsung der Gewerbesteuer	10.000,00	10.353,50	353,50
6.1.2.00.779300	Kreditbeschaffungskosten	0,00	0,00	0,00
6.1.2.00.779900	Sonstiger Zinsaufwand	0,00	2,32	2,32
F 19	Saldo der Zins- und sonstigen Finanzen- und -auszahlungen	-40.670,00	-31.634,50	9.035,50
F 20	Saldo der ordentlichen Ein- und Auszahlungen	-5.707.590,00	-3.095.207,35	2.612.382,65
	Außerordentliche Einzahlungen	0,00	0,00	0,00
	Außerordentliche Auszahlungen	0,00	0,00	0,00
F 21	Saldo der außerordentlichen Ein- und Auszahlungen	0,00	0,00	0,00
F 22	Saldo der Ein- und Auszahlungen aus internen Leistungsbeziehungen	0,00	0,00	0,00
F 23	Saldo der ordentlichen und außerordentlichen Ein- und Auszahlungen	-5.707.590,00	-3.095.207,35	2.612.382,65
F 24	Einzahlungen aus Investitionszuwendungen	260.000,00	231.131,31	-28.868,69
1.1.4.29/0026.681742	Landeszuweisung "Aktion Blau Plus" / Leiselsbach	0,00	0,00	0,00
2.7.2.00/0044.681742	Landeszuweisung / Stadtbibliothek	0,00	1.900,00	1.900,00
2.8.1.00/0135.681750	Zuwendungen von privaten Unternehmen für Bronzeplastik	0,00	6.000,00	6.000,00
2.8.1.00/0135.681790	Zuwendungen von Privat für Bronzeplastik	0,00	3.100,00	3.100,00
3.6.5.21/0046.681742	Landeszuweisung bewegl. Verm. / Kita Louhans	0,00	0,00	0,00
3.6.5.21/0073.681742	Landeszuweisung für neue Gruppe / Kita Louhans	0,00	0,00	0,00
3.6.5.22/0042.681742	Landeszuweisung bewegl. Verm. / Kita Rittenb	0,00	0,00	0,00
3.6.5.23/0071.681790	Zuwendung von Privat für bewegl. Vermögen / Kita	0,00	2.500,00	2.500,00
3.6.6.13/0047.681750	Spenden von privaten Unternehmen	0,00	0,00	0,00
4.2.4.10/0112.681742	Landeszuweisungen / Fahrzeuge, Maschinen etc.	0,00	0,00	0,00
5.1.1.21/0006.681662	Landeszuweisung / Stadtsanierung	0,00	0,00	0,00
5.1.1.21/0124.681662	Landeszuweisung / Historische Stadt	0,00	0,00	0,00
5.1.1.21/0124.681742	Landeszuweisung / Historische Stadt -neu-	250.000,00	159.831,31	-90.168,69
5.4.1.13/0017.681742	Landeszuweisung für Buswarteallen	0,00	0,00	0,00
5.4.1.13/0017.681750	Zuwendungen von privaten Unternehmen	0,00	0,00	0,00
5.5.1.10/0031.681742	Landeszuweisung für Terrassengarten	10.000,00	11.000,00	1.000,00
5.5.1.10/0031.681743	Spenden und sonstige Einzahlungen von Gden. u. Gde.verbänden	0,00	0,00	0,00
5.5.1.10/0031.681746	Spenden und sonstige Einzahlungen von Sparkassen	0,00	2.000,00	2.000,00
5.5.1.10/0031.681750	Spenden und sonstige Einzahlungen von privaten Unternehmen	0,00	0,00	0,00
5.5.1.10/0031.681790	Spenden und sonstige Einzahlungen von übrigen Bereichen	0,00	44.800,00	44.800,00
5.7.3.90/0016.681750	Zuwendungen von privaten Unternehmen	0,00	0,00	0,00
F 25	Einzahlungen aus Beiträgen und ähnlichen Entgelten	178.370,00	247.176,70	68.806,70

Doppischer Produktplan 2021 Rechnung

Gesamthaushalt

Gesamtfinanzplan OG neu

		Gesamt-Ansatz HHJ 2021	Rechnungsergebnis is HHJ 2021	Vergleich Ansatz/RE HHJ 2021
1.1.4.29/0134.682650	Kostenerstattungen landespfl. Maßnahmen / Ökokonto	0,00	0,00	0,00
5.4.1.11/0008.682550	Kostenerstattungen von privaten Unternehmen	0,00	0,00	0,00
5.4.1.11/0008.682650	Erschließungsbeiträge / Gewerbegebiet "Am Unteren Leiselsbach"	0,00	0,00	0,00
5.4.1.11/0011.682650	Erschließungsbeiträge / Industrie- und Freizeitpark	0,00	0,00	0,00
5.4.1.11/0015.682500	Stellplatzablösebeträge	0,00	0,00	0,00
5.4.1.11/0020.682500	Wiederkehrende Ausbaubeiträge / Stadtstraßen	28.370,00	31.613,67	3.243,67
5.4.1.11/0033.682650	Ausbaubeiträge / Karl-Fittler-Straße	0,00	0,00	0,00
5.4.1.11/0040.682650	Erschließungsbeiträge / NBG "Im Schlüssel"	0,00	0,00	0,00
5.4.1.11/0072.682650	Erschl.beiträge / Gewerbegebiet "Bischheimer Kreuzung / Nord"	0,00	0,00	0,00
5.4.1.11/0079.682650	Erschl.beiträge / Gewerbegebiet "Bischheimer Kreuzung / Süd"	0,00	0,00	0,00
5.4.1.11/0083.682651	Kostenerstatt. f. landespfl. Ausgl.maßnahmen / NBG "Im Schlüssel"	0,00	0,00	0,00
5.5.3.10/0100.682700	Grabnutzungsentgelte	50.000,00	61.758,03	11.758,03
5.5.3.11/0100.682700	Grabnutzungsentgelte	100.000,00	153.805,00	53.805,00
5.7.3.14/0037.682550	Kostenerstattungen von privaten Unternehmen	0,00	0,00	0,00
5.7.3.14/0037.682640	Umsatzsteuererstattung vom Finanzamt / Stadthalle	0,00	0,00	0,00
5.7.3.14/0048.682640	Umsatzsteuererstattungen vom Finanzamt / Orangerie	0,00	0,00	0,00
F 26	Sonstige Investitionseinzahlungen	740.070,00	398.697,12	-341.372,88
1.1.4.22/0038.685200	Einzahlungen für beb. Grundstücke und grundstücksgl. Rechte	0,00	0,00	0,00
1.1.4.22/0121.685200	Einzahlungen für beb. Grundstücke und grundstücksgl. Rechte	98.000,00	98.000,00	0,00
1.1.4.22/0131.685200	Einzahlungen für beb. Grundstücke und grundstücksgl. Rechte	0,00	0,00	0,00
1.1.4.22/0132.685200	Einzahlungen für beb. Grundstücke und grundstücksgl. Rechte	0,00	0,00	0,00
1.1.4.29/0023.688100	Einzahlungen aus dem Verkauf von Bauplätzen und Gewerbeflächen	0,00	253.040,00	253.040,00
1.1.4.29/0024.685100	Einzahlungen aus dem Verkauf von unbeb. Grundstücken	622.170,00	25.412,00	-596.758,00
1.1.4.30/0019.685610	Einzahlungen für Fahrzeuge, Maschinen und techn. Anlagen -neu-	0,00	1.000,00	1.000,00
1.1.4.30/0019.685710	Einzahlungen aus der Veräußerung von BGA	0,00	0,00	0,00
2.8.1.17/0045.685710	Einzahlungen aus der Veräußerung von BGA	0,00	0,00	0,00
3.6.6.15/0110.685200	Einzahlungen für bebaute Grundstücke und grundstücksgleiche Rechte	0,00	0,00	0,00
5.1.1.21/0006.687601	Rückflüsse von Stadtsanierungsdarlehen	19.900,00	21.245,12	1.345,12
5.4.1.11/0129.685200	Einzahlungen für beb. Grundstücke und grundstücksgl. Rechte	0,00	0,00	0,00
5.5.5.10/0058.685100	Einzahlungen aus dem Verkauf von Waldgrundstücken	0,00	0,00	0,00
5.7.3.14/0037.685610	Einzahlungen für Fahrzeuge, Maschinen und techn. Anlagen	0,00	0,00	0,00
F 27	Summe der Einzahlungen aus Investitionstätigkeit	1.178.440,00	877.005,13	-301.434,87
F 28	Auszahlungen für immaterielle Vermögensgegenstände	0,00	274.241,41	274.241,41
1.1.1.30/0133.781900	Zuweisungen und Zuschüsse für Investitionen	0,00	0,00	0,00
2.7.2.00/0044.784100	Auszahlungen für Software, Lizenzen und andere Schutzrechte	0,00	0,00	0,00
5.1.1.00/0118.784100	Auszahlungen für Software, Lizenzen und andere Schutzrechte	0,00	0,00	0,00
5.1.1.21/0124.781900	Historische Stadt / Förderung priv. Maßnahmen	0,00	274.241,41	274.241,41

Doppischer Produktplan 2021 Rechnung

Gesamthaushalt

Gesamtfinanzplan OG neu

		Gesamt-Ansatz HHJ 2021	Rechnungsergebn is HHJ 2021	Vergleich Ansatz/RE HHJ 2021
5.4.1.11/0074.784100	Grunddienstbarkeiten für Verkehrsflächen	0,00	0,00	0,00
F 29	Auszahlungen für Sachanlagen	1.769.000,00	903.297,06	-865.702,94
1.1.4.21/0054.785710	Anschaffung von bewegl. Vermögen für altes Stadthaus	0,00	0,00	0,00
1.1.4.21/0114.785220	Erwerb / Mietwohngebäude	0,00	0,00	0,00
1.1.4.21/0114.785930	Sanierung / Mietwohngrundstücke	500.000,00	0,00	-500.000,00
1.1.4.22/0038.785930	Baumaßnahmen / Sonstige bebaute Grundstücke	0,00	0,00	0,00
1.1.4.22/0121.785220	Erwerb von sonstigen bebauten Grundstücken	0,00	0,00	0,00
1.1.4.22/0130.785930	Stadtmauer / Projekt Schlossstraße	0,00	0,00	0,00
1.1.4.22/0131.785930	Stadtmauer / Projekt Holzgasse	0,00	0,00	0,00
1.1.4.22/0132.785930	Stadtmauer / Projekt Am Wehgang	0,00	0,00	0,00
1.1.4.29/0023.785100	Auszahlungen für Bauplätze und Gewerbeflächen	0,00	0,00	0,00
1.1.4.29/0024.785100	Auszahlungen für unbebaute Grundstücke	0,00	4.138,69	4.138,69
1.1.4.29/0026.785930	Offenlegung und Renaturierung Leiselsbach	0,00	0,00	0,00
1.1.4.30/0019.785600	Auszahlungen für Fahrzeuge, Maschinen und techn. Anlagen	15.000,00	5.563,25	-9.436,75
1.1.4.30/0019.785710	Auszahlungen für BGA / Bauhof	20.000,00	0,00	-20.000,00
2.5.2.10/0043.785710	Inneneinrichtung / Museum	0,00	0,00	0,00
2.5.2.10/0080.785930	Baumaßnahmen / Museum im Stadtpalais	0,00	0,00	0,00
2.5.2.10/0090.785710	Auszahlungen für BGA / Museum im Stadtpalais	0,00	0,00	0,00
2.7.2.00/0044.785710	Anschaffung von bewegl. Vermögen für die Stadtbibliothek	0,00	12.979,05	12.979,05
2.8.1.00/0081.785710	Auszahlungen für BGA	0,00	0,00	0,00
2.8.1.00/0135.785930	Erstellung einer Bronzeplastik der Stadt Kirchheimbolanden	0,00	0,00	0,00
2.8.1.17/0045.785710	Auszahlungen für BGA / Heimat- und Brauchtumspflege	0,00	0,00	0,00
3.6.5.20/0113.785930	Baumaßnahmen / Waldkindergarten	50.000,00	35.134,49	-14.865,51
3.6.5.21/0046.785210	Erwerb von unbebauten Grundstücken	0,00	0,00	0,00
3.6.5.21/0046.785710	Anschaffung von bewegl. Vermögen für Kita "Louhans"	3.000,00	1.739,54	-1.260,46
3.6.5.21/0046.785930	Baumaßnahmen / Kita Louhans	50.000,00	54.156,15	4.156,15
3.6.5.21/0050.785930	Neubau / Kita "Louhans"	100.000,00	5.584,19	-94.415,81
3.6.5.21/0073.785930	Anbau für eine neue Gruppe / Kita Louhans	0,00	0,00	0,00
3.6.5.22/0042.785710	Anschaffung von bewegl. Vermögen für Kita "Ritten"	3.000,00	0,00	-3.000,00
3.6.5.22/0042.785930	Baumaßnahmen / Kita Ritten	0,00	0,00	0,00
3.6.5.23/0071.785710	Anschaffung von bewegl. Vermögen für Kita "Villa Kunterbunt"	3.000,00	0,00	-3.000,00
3.6.5.23/0122.785930	Generalsanierung der Kita "Villa Kunterbunt"	0,00	29,39	29,39
3.6.6.13/0047.785930	Baumaßnahmen / Spielplätze, Bolzplätze	0,00	58.488,10	58.488,10
3.6.6.13/0055.785710	Anschaffung von bewegl. Vermögen für Spiel- und Bolzplätze	0,00	1.451,80	1.451,80
4.2.4.10/0030.785930	Baumaßnahmen / Stadion Schillerhain	0,00	0,00	0,00
4.2.4.10/0088.785710	Auszahlungen für BGA / Stadion Schillerhain	0,00	0,00	0,00
4.2.4.10/0112.785600	Auszahlungen für Fahrzeuge, Maschinen und techn. Anlagen	0,00	0,00	0,00
5.1.1.00/0116.785710	Auszahlungen für BGA / Orts- und Regionalplanung	0,00	0,00	0,00
5.1.1.00/0116.785930	Landespflegerische Ausgleichsmaßnahmen / Bebauungspläne	0,00	0,00	0,00

Doppischer Produktplan 2021 Rechnung

Gesamthaushalt

Gesamtfinanzplan OG neu

		Gesamt-Ansatz HHJ 2021	Rechnungsergebn is HHJ 2021	Vergleich Ansatz/RE HHJ 2021
5.4.1.11/0001.785930	Ausbau der Gasstraße	0,00	0,00	0,00
5.4.1.11/0008.785930	Erschließung des Gewerbegebietes "Am Unteren Leiselsbach"	0,00	0,00	0,00
5.4.1.11/0011.785930	Erschließung / Industrie- und Freizeitpark	0,00	0,00	0,00
5.4.1.11/0040.785910	Grunderwerb / Erschließung NBG "Im Schlüssel"	0,00	0,00	0,00
5.4.1.11/0040.785930	Erschließung / NBG "Im Schlüssel"	0,00	205.545,50	205.545,50
5.4.1.11/0041.785930	Erschließung / NBG "Glaserstraße"	20.000,00	0,00	-20.000,00
5.4.1.11/0052.785930	Erschließung des Gewerbegebietes "Ziegelei"	0,00	0,00	0,00
5.4.1.11/0057.785910	Erwerb von Straßenflächen (ohne Baumaßnahme)	0,00	0,00	0,00
5.4.1.11/0072.785910	Grunderwerb / Gewerbegebiet "Bischheimer Kreuzung / Nord"	0,00	0,00	0,00
5.4.1.11/0072.785930	Erschließung / Gewerbegebiet "Bischheimer Kreuzung / Nord"	0,00	0,00	0,00
5.4.1.11/0074.785710	Auszahlungen für BGA / Straßen, Wege, Plätze	0,00	0,00	0,00
5.4.1.11/0074.785930	Ausbau von Stadtstraßen	0,00	14.207,60	14.207,60
5.4.1.11/0079.785930	Erschließung / Gewerbegebiet "Bischheimer Kreuzung / Süd"	0,00	0,00	0,00
5.4.1.11/0082.785930	Umgestaltung Dr.-Edeltraud-Sießl-Allee	530.000,00	5.526,48	-524.473,52
5.4.1.11/0083.785910	Grunderwerb für Landespf. Ausgleich / NBG "Im Schlüssel"	0,00	0,00	0,00
5.4.1.11/0083.785930	Landespf. Ausgleichsmaßnahme / NBG "Im Schlüssel"	0,00	0,00	0,00
5.4.1.11/0127.785930	Ausbau der Freiheitsstraße, Am Staffelstein und Glockenstraße	0,00	0,00	0,00
5.4.1.11/0129.785210	Erschließungsbeiträge / Straßen, Wege, Plätze	0,00	0,00	0,00
5.4.1.12/0012.785930	Auszahlungen für Baumaßnahmen	30.000,00	0,00	-30.000,00
5.4.1.13/0017.785930	Errichtung neuer Buswartehallen im Stadtgebiet	180.000,00	16.262,81	-163.737,19
5.5.1.10/0005.785930	Wiederherrichtung des Schloßgartens (Parkpflegewerk)	100.000,00	278.345,07	178.345,07
5.5.1.10/0031.785930	Wiederherrichtung Terrassengarten	150.000,00	164.582,79	14.582,79
5.5.1.10/0128.785930	Wiederherstellung der Wege im Schloßgarten	0,00	0,00	0,00
5.5.3.10/0029.785930	Auszahlungen für Baumaßnahmen / Friedhof	15.000,00	14.120,04	-879,96
5.5.3.10/0070.785100	Erschließungsbeiträge / Friedhof	0,00	0,00	0,00
5.5.3.10/0070.785710	Auszahlungen für BGA / Friedhof	0,00	3.388,53	3.388,53
5.5.3.11/0078.785710	Auszahlungen für BGA / Bestattungswald	0,00	0,00	0,00
5.5.5.10/0058.785100	Erwerb von Waldgrundstücken	0,00	0,00	0,00
5.5.5.90/0066.785930	Ausbau von Wirtschaftswegen	0,00	0,00	0,00
5.7.3.10/0087.785710	Auszahlungen für BGA / Jahnturnhalle	0,00	0,00	0,00
5.7.3.14/0037.785600	Auszahlungen für Fahrzeuge, Maschinen und technischen Anlagen	0,00	0,00	0,00
5.7.3.14/0037.785930	Baumaßnahmen / Stadthalle	0,00	0,00	0,00
5.7.3.14/0048.785930	Baumaßnahmen / Orangerie	0,00	0,00	0,00
5.7.3.14/0115.785710	Auszahlungen für BGA / Stadthalle	0,00	0,00	0,00
5.7.3.40/0085.785600	Auszahlungen für Maschinen und technische Anlagen / Römerplatz	0,00	0,00	0,00
5.7.3.40/0085.785710	Auszahlungen für BGA / Römerplatz	0,00	0,00	0,00
5.7.3.40/0085.785930	Neugestaltung Römerplatz	0,00	22.053,59	22.053,59
5.7.3.60/0004.785710	Auszahlungen für BGA / Ziegelwoog	0,00	0,00	0,00
5.7.3.60/0004.785930	Sanierung des Ziegelwoogs	0,00	0,00	0,00

Doppischer Produktplan 2021 Rechnung

Gesamthaushalt				
<u>Gesamtfinanzplan OG neu</u>				
		Gesamt-Ansatz HHJ 2021	Rechnungsergebn is HHJ 2021	Vergleich Ansatz/RE HHJ 2021
5.7.3.90/0016.785930	Baumaßnahmen / Sonstige allgemeine Einrichtungen	0,00	0,00	0,00
5.7.5.00/0049.785710	Auszahlungen für BGA / Tourismus, Fremdenverkehr	0,00	0,00	0,00
F 30	Auszahlungen für Finanzanlagen	0,00	0,00	0,00
F 31	Sonstige Investitionsauszahlungen	0,00	73.291,15	73.291,15
1.1.4.29/0023.788210	Erwerb von Bauerwartungsland	0,00	73.291,15	73.291,15
F 32	Summe der Auszahlungen aus Investitionstätigkeit	1.769.000,00	1.250.829,62	-518.170,38
F 33	Saldo der Ein- und Auszahlungen aus Investitionstätigkeit	-590.560,00	-373.824,49	216.735,51
F 34	Finanzmittelüberschuss / Finanzmittelfehlbetrag	-6.298.150,00	-3.469.031,84	2.829.118,16
F 35	Aufnahme von Investitionskrediten	590.560,00	0,00	-590.560,00
6.1.2.00/0099.692531	Kredite für Investitionen	590.560,00	0,00	-590.560,00
	Ordentliche Tilgung (nachrichtlich)	580.000,00	580.000,00	0,00
6.1.2.00/0099.792510	Tilgung von Krediten für Investitionen	580.000,00	580.000,00	0,00
	Außerordentliche Tilgung (nachrichtlich)	0,00	0,00	0,00
6.1.2.00/0099.792511	AO-Tilgung von Investitionskrediten	0,00	0,00	0,00
F 36	Tilgung von Investitionskrediten	580.000,00	580.000,00	0,00
6.1.2.00/0099.792510	Tilgung von Krediten für Investitionen	580.000,00	580.000,00	0,00
6.1.2.00/0099.792511	AO-Tilgung von Investitionskrediten	0,00	0,00	0,00
F 37	Saldo der Ein- und Auszahlungen aus Investitionskrediten	10.560,00	-580.000,00	-590.560,00
F 38	Veränderung der liquiden Mittel (ohne durchlaufende Gelder) *1	0,00	0,00	0,00
F 39	Saldo der Ein- und Auszahlungen aus Krediten zur Liquiditätssicherung *2	6.287.590,00	4.052.784,96	-2.234.805,04
F 40	Saldo der Ein- und Auszahlungen aus Finanzierungstätigkeit	6.298.150,00	3.472.784,96	-2.825.365,04
	Einzahlungen aus durchlaufenden Geldern	0,00	22.189,02	22.189,02
1.1.4.21.699100	durchlaufende Gelder	0,00	0,00	0,00
1.1.4.21.699200	treuhänderische Gelder	0,00	2.779,26	2.779,26
1.1.4.29.699100	durchlaufende Gelder	0,00	0,00	0,00
1.1.4.29.699200	treuhänderische Gelder	0,00	0,09	0,09
5.7.3.10.699100	durchlaufende Gelder	0,00	0,00	0,00
5.7.3.10.699200	treuhänderische Gelder	0,00	0,20	0,20
5.7.3.14.699200	treuhänderische Gelder	0,00	0,00	0,00
5.7.3.15.699200	treuhänderische Gelder	0,00	0,69	0,69
5.7.3.90.699100	durchlaufende Gelder	0,00	0,00	0,00

Doppischer Produktplan 2021 Rechnung

Gesamthaushalt				
<u>Gesamtfinanzplan OG neu</u>		Gesamt-Ansatz HHJ 2021	Rechnungsergebn is HHJ 2021	Vergleich Ansatz/RE HHJ 2021
5.7.3.90.699200	treuhänderische Gelder	0,00	0,00	0,00
6.1.2.00.699100	durchlaufende Gelder	0,00	1.444,79	1.444,79
6.1.2.00.699200	treuhänderische Gelder	0,00	17.963,99	17.963,99
Auszahlungen aus durchlaufenden Geldern		0,00	25.942,14	25.942,14
1.1.4.21.799100	durchlaufende Gelder	0,00	0,00	0,00
1.1.4.21.799200	treuhänderische Gelder	0,00	660,14	660,14
1.1.4.29.799100	durchlaufende Gelder	0,00	0,00	0,00
1.1.4.29.799200	treuhänderische Gelder	0,00	0,00	0,00
5.7.3.10.799100	durchlaufende Gelder	0,00	0,00	0,00
5.7.3.10.799200	treuhänderische Gelder	0,00	0,00	0,00
5.7.3.14.799200	treuhänderische Gelder	0,00	0,00	0,00
5.7.3.15.799200	treuhänderische Gelder	0,00	1.054,38	1.054,38
5.7.3.90.799100	durchlaufende Gelder	0,00	0,00	0,00
5.7.3.90.799200	treuhänderische Gelder	0,00	0,00	0,00
6.1.2.00.799100	durchlaufende Gelder	0,00	0,00	0,00
6.1.2.00.799200	treuhänderische Gelder	0,00	24.227,62	24.227,62
F 41	Saldo der durchlaufenden Gelder	0,00	-3.753,12	-3.753,12
F 42	Verwendung Finanzmittelüberschuss / Deckung Finanzmittelfehlbetrag	6.298.150,00	3.469.031,84	-2.829.118,16
F 43	Veränderung der Liquiden Mittel (einschl. durchlaufende Gelder)	0,00	0,00	0,00
F 44	Nachrichtlich: Ausgleich Finanzhaushalt *3 (= F23 ./.. ordentl. Tilgung)	-6.287.590,00	-3.675.207,35	2.612.382,65
	ordentliche Einzahlungen	15.272.270,00	17.006.449,42	1.734.179,42
	ordentliche Auszahlungen	20.979.860,00	20.101.656,77	-878.203,23
	Saldo ordentliche Ein-/Auszahlungen	-5.707.590,00	-3.095.207,35	2.612.382,65
	Gesamteinzahlungen (ohne Kassenkredite)	17.041.270,00	17.905.643,57	864.373,57
	Gesamtauszahlungen	23.328.860,00	21.958.428,53	-1.370.431,47
	Saldo Gesamteinzahlungen / Gesamtauszahlungen	-6.287.590,00	-4.052.784,96	2.234.805,04
	*1 Bei Ortsgemeinden: Veränderung der Forderungen ggü der VG			
	*2 Bei Ortsgemeinden: Veränderung der Verbindlichkeiten ggü der VG			
	*3 Ohne außerplanmäßige Tilgungen und Umschuldungen			

Anlagenübersicht für das Haushaltsjahr 2021

Filterkriterien: Nr.: AN000001..AN0199999, Shortcutdimension 3: 8

Posten / Art (gem. § 47 Abs. 4 Nr. 1 GemHVO)	Anschaffungs- und Herstellungskosten					Abschreibungen, Wertberichtigungen						Restbuchwerte		Kennzahlen		Wert- minderung durch unterlassene Instand- haltung, Altlasten, sonstiges
	Stand zum 31.12.2020	Zugänge im Haushaltsjahr	Abgänge im Haushaltsjahr	Umbuchungen im Haushaltsjahr	Stand zum 31.12.2021	aufgelaufene Abschrei- bungen zum 31.12.2020	Zuschrei- bungen im Haushaltsjahr	Abschrei- bungen im Haushaltsjahr	Umbuchung im Haushaltsjahr	aufgelaufene Ab- schreibungen auf Abgänge	Ab- schreibungen zum 31.12.2021	Rest- buchwerte am Ende des Haushalts- jahres	Rest- buchwerte am Ende des Haushalts- vorjahres	Durch- schnitt- licher Absch.- satz	Durch- schnitt- licher Rest- buch- wert	
1.1.1 Gewerbl. Schutzrechte u. ähnl. Rechte (Lizenzen)	231.435,53	0,00	0,00	0,00	231.435,53	-54.510,36	0,00	-3.922,03	0,00	0,00	-58.432,39	173.003,14	176.925,17	1,7 %	74,8 %	0,00
1.1.2 Geleistete Zuwendungen	431.423,08	0,00	0,00	697.698,15	1.129.121,23	-219.220,07	0,00	-62.735,23	0,00	0,00	-281.955,30	847.165,93	212.203,01	5,6 %	75,0 %	0,00
1.1.3 Gezahlte Investitionszuschüsse	706.237,75	0,00	0,00	0,00	706.237,75	-308.854,54	0,00	-22.505,84	0,00	0,00	-331.360,38	374.877,37	397.383,21	3,2 %	53,1 %	0,00
1.1.5 Anzahlungen auf Imm. Vermögensgegenstände	464.156,74	274.241,41	0,00	-697.698,15	40.700,00	0,00	0,00	0,00	0,00	0,00	0,00	40.700,00	464.156,74	0,0 %	100,0 %	0,00
1.2.1 Wald, Forsten	4.712.680,91	0,00	0,00	0,00	4.712.680,91	0,00	0,00	-27.671,00	0,00	0,00	-27.671,00	4.685.009,91	4.712.680,91	0,6 %	99,4 %	0,00
1.2.10 Geleistete Anzahlungen, Anlagen im Bau	3.706.357,73	1.140.864,97	0,00	-466.026,15	4.381.196,55	0,00	0,00	0,00	0,00	0,00	0,00	4.381.196,55	3.706.357,73	0,0 %	100,0 %	0,00
1.2.2 Sonst. unbeb. Grundstücke u. grundst.gl. Rechte	9.136.097,71	105.901,15	-1.928,70	48.601,50	9.288.671,66	-389.440,10	0,00	-63.400,24	0,00	0,00	-452.840,34	8.835.831,32	8.746.657,61	0,7 %	95,1 %	0,00
1.2.3 Bebaute Grundstücke u. grundstücksgleiche Rechte	26.843.947,63	4.164,93	-104.116,25	25.988,86	26.769.985,17	-4.131.485,77	0,00	-457.338,61	0,00	0,00	-4.588.824,38	22.181.160,79	22.712.461,86	1,7 %	82,9 %	0,00
1.2.4 Infrastrukturvermögen	39.123.292,25	539.586,75	-1.483,50	0,00	39.661.395,50	-11.336.672,51	0,00	-923.160,73	0,00	0,00	-12.259.833,24	27.401.562,26	27.786.619,74	2,3 %	69,1 %	0,00
1.2.6 Kunstgegenstände, Denkmäler	97.588,39	0,00	0,00	0,00	97.588,39	-39.371,89	0,00	-4.880,65	0,00	0,00	-44.252,54	53.335,85	58.216,50	5,0 %	54,7 %	0,00
1.2.7 Maschinen, technische Anlagen, Fahrzeuge	1.260.926,65	5.563,25	-4.029,01	75.719,71	1.338.180,60	-701.438,31	0,00	-76.134,32	0,00	4.029,01	-773.543,62	564.636,98	559.488,34	5,7 %	42,2 %	0,00
1.2.8 Betriebs- und Geschäftsausstattung	2.164.456,41	16.184,60	0,00	27.182,43	2.207.823,44	-1.381.338,37	0,00	-129.057,31	0,00	0,00	-1.510.395,68	697.427,76	783.118,04	5,8 %	31,6 %	0,00
1.3.1 Anteile an verbundenen Unternehmen	3.700.000,00	0,00	0,00	0,00	3.700.000,00	0,00	0,00	0,00	0,00	0,00	0,00	3.700.000,00	3.700.000,00	0,0 %	100,0 %	0,00
1.3.7 Sonstige Wertpapiere des Anlagevermögens	52.006,17	0,00	0,00	-500,00	51.506,17	0,00	0,00	0,00	0,00	0,00	0,00	51.506,17	52.006,17	0,0 %	100,0 %	0,00
1.3.8 Sonstige Ausleihungen	206,24	0,00	0,00	0,00	206,24	0,00	0,00	0,00	0,00	0,00	0,00	206,24	206,24	0,0 %	100,0 %	0,00
1.4.3 Bauplätze, Grundstücke zum Verkauf, sonst. Vorräte	460.766,05	0,00	-393.794,20	0,00	66.971,85	0,00	0,00	0,00	0,00	0,00	0,00	66.971,85	460.766,05	0,0 %	100,0 %	0,00
2.2.1 Sonderposten aus Zuwendungen	-18.882.929,52	-627.620,38	0,00	-496.288,71	-20.006.838,61	5.618.709,38	0,00	528.939,38	0,00	0,00	6.147.648,76	-13.859.189,85	-13.264.220,14	2,6 %	69,3 %	0,00
2.2.2 Sonderposten aus Beiträgen und ähnlichen Entgelten	-9.168.548,50	0,00	0,00	-28.377,46	-9.196.925,96	3.938.376,79	0,00	341.411,76	0,00	0,00	4.279.788,55	-4.917.137,41	-5.230.171,71	3,7 %	53,5 %	0,00

Anlagenübersicht für das Haushaltsjahr 2021

Posten / Art (gem. § 47 Abs. 4 Nr. 1 GemHVO)	Anschaffungs- und Herstellungskosten					Abschreibungen, Wertberichtigungen						Restbuchwerte		Kennzahlen		Wert- minderung durch unterlassene Instand- haltung, Altlasten, sonstiges
	Stand zum 31.12.2020	Zugänge im Haushaltsjahr	Abgänge im Haushaltsjahr	Umbuchungen im Haushaltsjahr	Stand zum 31.12.2021	aufgelaufene Abschrei- bungen zum 31.12.2020	Zuschrei- bungen im Haushaltsjahr	Abschrei- bungen im Haushaltsjahr	Umbuchung im Haushaltsjahr	aufgelaufene Ab- schreibungen auf Abgänge	Ab- schreibungen zum 31.12.2021	Rest- buchwerte am Ende des Haushalts- jahres	Rest- buchwerte am Ende des Haushalts- vorjahres	Durch- schnitt- licher Absch.- satz	Durch- schnitt- licher Rest- buch- wert	
2.2.3 Sonderposten aus Anzahlungen für Anlagevermögen	-2.967.759,87	-208.445,62	0,00	555.726,79	-2.620.478,70	0,00	0,00	0,00	0,00	0,00	0,00	-2.620.478,70	-2.967.759,87	0,0 %	100,0 %	0,00
2.3 Sonderposten für den Gebührenaussgleich	-20.467,89	0,00	0,00	0,00	-20.467,89	-13.524,56	-2.270,44	0,00	0,00	0,00	-15.795,00	-36.262,89	-33.992,45	11,1 %	177,2 %	0,00
2.5 Sonderposten aus Grabnutzungsentgelten	-2.189.017,69	-224.831,00	15.624,80	0,00	-2.398.223,89	501.877,77	0,00	61.716,50	0,00	-11.915,87	551.678,40	-1.846.545,49	-1.687.139,92	2,6 %	77,0 %	0,00
2.7 Sonstige Sonderposten	-118.051,24	0,00	0,00	0,00	-118.051,24	20.118,33	-2.018,04	5.981,95	0,00	0,00	24.082,24	-93.969,00	-97.932,91	3,4 %	79,6 %	0,00
Gesamt	59.744.804,53	1.025.610,06	-489.726,86	-257.973,03	60.022.714,70	-8.496.774,21	-4.288,48	-832.756,37	0,00	-7.886,86	-9.341.705,92	50.681.008,78	51.248.030,32	1,4 %	84,4 %	0,00

Forderungsübersicht			
lfd. Nr.	Art (gem. § 47 Abs. 4 Nr. 2.2 GemHVO)	Stand zum 31.12.2021 (Bilanzwert) ¹	Stand zum 31.12.2020 (Bilanzwert) ¹
1	Forderungen und sonstige Vermögensgegenstände	3.283.220,68	4.321.752,09
1.1	Öffentlich-rechtliche Forderungen, Forderungen aus Transferleistungen	2.748.568,54	3.951.048,30
1.2	Privatrechtliche Forderungen aus Lieferungen und Leistungen	278.409,91	102.182,67
1.3	Forderungen gegen verbundene Unternehmen	38.998,63	51.364,20
1.4	Forderungen gegen Unternehmen, mit denen ein Beteiligungsverhältnis besteht	0,00	0,00
1.5	Forderungen gegen Sondervermögen, Zweckverbände, Anstalten des öffentlichen Rechts, rechtsfähige kommunale Stiftungen	1.723,96	4.059,49
1.6	Forderungen gegen den sonstigen öffentlichen Bereich	30.721,33	5.756,26
1.7	Sonstige Vermögensgegenstände / Sonstige Forderungen	184.798,31	207.341,17

¹ Angaben können auch in 1.000 € erfolgen.

Verbindlichkeitenübersicht						
lfd. Nr.	Art (gem. § 47 Abs. 5 Nr. 4 GemHVO)	Verbindlichkeiten zum 31.12.2021 mit einer Restlaufzeit			Stand zum 31.12.2021 (Bilanzwert)	Stand zum 31.12.2020 (Bilanzwert)
		bis zu einem Jahr	von über einem bis zu fünf Jahren	von mehr als fünf Jahren		
		in € ¹				
1	Verbindlichkeiten	8.851.121,33	2.320.000,00	4.315.000,00	15.486.121,33	11.816.029,30
1.1	Anleihen					
1.2	Verbindlichkeiten aus Kreditaufnahmen	580.000,00	2.320.000,00	4.315.000,00	7.215.000,00	7.795.000,00
	davon:					
1.2.1	Verbindlichkeiten aus Kreditaufnahmen für Investitionen	580.000,00	2.320.000,00	4.315.000,00	7.215.000,00	7.795.000,00
1.2.2	Verbindlichkeiten aus Kreditaufnahmen zur Liquiditätssicherung	0,00			0,00	0,00
1.3	Verbindlichkeiten aus Vorgängen, die Kreditaufnahmen wirtschaftlich gleichkommen	0,00			0,00	0,00
1.4	Erhaltene Anzahlungen auf Bestellungen	0,00			0,00	0,00
1.5	Verbindlichkeiten aus Lieferungen und Leistungen	392.366,97			392.366,97	135.544,30
1.6	Verbindlichkeiten aus Transferleistungen	0,00			0,00	0,00
1.7	Verbindlichkeiten gegenüber verbundenen Unternehmen	3.836,83			3.836,83	4.613,00
1.8	Verbindlichkeiten gegenüber Unternehmen, mit denen ein Beteiligungsverhältnis besteht	0,00			0,00	0,00
1.9	Verbindlichkeiten gegenüber Sondervermögen, Zweckverbänden, Anstalten des öffentlichen Rechts, rechtsfähigen kommunalen Stiftungen	4.031,27			4.031,27	1.782,11
1.10	Verbindlichkeiten gegenüber dem sonstigen öffentlichen Bereich	7.685.906,82			7.685.906,82	3.666.024,23
1.11	Sonstige Verbindlichkeiten	184.979,44			184.979,44	213.065,66

¹ Angaben können auch in 1.000 € erfolgen.

Übersicht über die über das Ende des Haushaltsjahres hinaus geltenden Haushaltsermächtigungen					
lfd. Nr.	Konto / Bezeichnung	Ansatz des Haushaltsjahres		Übertragung auf das Haushaltsfolgejahr	
		2021		2022	
		in € ¹			
1.	Aufwandsermächtigungen	24.000,00	24.000,00	24.000,00	24.000,00
	Teilhaushalt 1	24.000,00		24.000,00	
	Teilhaushalt ...	0,00		0,00	
2.	Auszahlungsermächtigungen	904.000,00	904.000,00	921.675,43	921.675,43
2.1	Ordentliche und außerordentliche Auszahlungen	0,00	0,00	0,00	0,00
	Teilhaushalt 1	0,00		0,00	
	Teilhaushalt ...	0,00		0,00	
2.2	Auszahlungen aus Investitionstätigkeit	904.000,00	904.000,00	863.913,66	863.913,66
	Teilhaushalt 1	0,00		0,00	
	Teilhaushalt 2	0,00		9.100,00	
	Teilhaushalt 3	159.000,00		115.962,43	
	Teilhaushalt 4	0,00		0,00	
	Teilhaushalt 5	745.000,00		738.851,23	
2.3	Auszahlungen aus Finanzierungstätigkeit	0,00	0,00	57.761,77	57.761,77
	Teilhaushalt 6	0,00		57.761,77	
3.	Ermächtigungen für die Aufnahme von Investitionskrediten	0,00	0,00	0,00	0,00
	Teilhaushalt 6	0,00		0,00	
4.	Aus Verpflichtungsermächtigungen voraussichtlich fällig werdende Auszahlungen²	0,00	0,00	0,00	0,00
	Teilhaushalt 1				
	Teilhaushalt ...				

¹ Angaben können auch in 1.000 € erfolgen.

² Sofern Auszahlungen aus Verpflichtungsermächtigungen auch über das Haushaltsfolgejahr voraussichtlich fällig werden, sind diese auf die einzelnen Folgejahre darzustellen.

Übersicht über die Entwicklung der Jahresergebnisse (gem. § 2 Abs. Satz 1 Posten E 23 GemHVO) ¹			
lfd. Nr.	Haushaltsjahr 2022 / 2023 einschl. NT 1/2023	Jahr	Betrag in € ²
1	5. Haushaltsvorjahr (lt. festgestelltem Jahresabschluss)	2017	2.963.615,00 €
2	4. Haushaltsvorjahr (lt. festgestelltem Jahresabschluss)	2018	-6.569.082,20 €
3	3. Haushaltsvorjahr (lt. festgestelltem Jahresabschluss)	2019	349.607,80 €
4	2. Haushaltsvorjahr (lt. festgestelltem Jahresabschluss)	2020	7.993.085,05 €
5	1. Haushaltsvorjahr (Rechnungsergebnis)	2021	-5.344.755,77 €
6	Haushaltsjahr (Ansatz)	2022	-1.938.090,00 €
7	Zwischensumme (lfd. Nr. 1 - 6)		-2.545.620,12 €
8	1. Haushaltsfolgejahr (Ansatz)	2023	2.770.130,00 €
9	2. Haushaltsfolgejahr (Planung)	2024	-381.190,00 €
10	3. Haushaltsfolgejahr (Planung)	2025	-387.630,00 €
11	Summe		-544.310,12 €

¹ Die Übersicht ist als Anlage zum Haushaltsplan entbehrlich, sofern der Vorbericht eine entsprechende Darstellung über die Entwicklung der Jahresergebnisse enthält.

² Angaben können auch in 1.000 € erfolgen.

Übersicht über die Über-/Unterdeckung im Finanzhaushalt bzw. in der Finanzrechnung ¹					
lfd. Nr.	Haushaltsjahr 2022 / 2023 einschl. NT 1/2023	Jahr	Saldo der ordentlichen und außerordentlichen Ein- und Auszahlungen (§ 2 Abs. 1 Satz 1 Posten F23 GemHVO)	./. planmäßige Tilgung § 2 Abs. 1 Satz 1 Posten F36 GemHVO)	= Betrag
in € ²					
1	5. Haushaltsvorjahr (lt. festgestelltem Jahresabschluss)	2017	4.089.671,32	684.967,94	3.404.703,38 €
2	4. Haushaltsvorjahr (lt. festgestelltem Jahresabschluss)	2018	-5.012.375,85	714.967,94	-5.727.343,79 €
3	3. Haushaltsvorjahr (lt. festgestelltem Jahresabschluss)	2019	508.061,07	699.967,94	-191.906,87 €
4	2. Haushaltsvorjahr (lt. festgestelltem Jahresabschluss)	2020	5.805.185,46	684.968,02	5.120.217,44 €
5	1. Haushaltsvorjahr (Rechnungsergebnis)	2021	-3.095.207,35	580.000,00	-3.675.207,35 €
6	Haushaltsjahr (Ansatz)	2022	-1.211.800,00	580.000,00	-1.791.800,00 €
7	Zwischensumme (lfd. Nr. 1 - 6)		1.083.534,65	3.944.871,84	-2.861.337,19 €
8	1. Haushaltsfolgejahr (Ansatz)	2023	3.505.050,00	580.000,00	2.925.050,00 €
9	2. Haushaltsfolgejahr (Planung)	2024	358.710,00	580.000,00	-221.290,00 €
10	3. Haushaltsfolgejahr (Planung)	2025	352.060,00	730.000,00	-377.940,00 €
11	Summe		5.299.354,65 €	5.834.871,84	-535.517,19 €

¹ Die Übersicht ist als Anlage zum Haushaltsplan entbehrlich, sofern der Vorbericht eine entsprechende Darstellung über die Entwicklung der Finanzmittelüberschüsse und -fehlbeträge enthält.

² Angaben können auch in 1.000 € erfolgen.

Übersicht über die Entwicklung des Eigenkapitals ¹				
Ifd. Nr.	Ergebnis (gem. § 2 Abs. 2 Satz 1 Posten E 23)	Jahr	Betrag	nachrichtlich: aufgelaufenes Eigenkapital
			in € ²	
1	Eigenkapital zum 31.12. des dritten Haushaltsvorjahres	2019		34.943.004,23 €
2	+ Jahresergebnis des zweiten Haushaltsvorjahres	2020	7.993.085,05 €	42.936.089,28 €
3	+ Rechnungsergebnis des Haushaltsvorjahres	2021	-5.344.755,77 €	37.591.333,51 €
4	+ Ansatz für Jahresergebnis des Haushaltsjahres	2022	-1.938.090,00 €	35.653.243,51 €
5	+ Ansatz für Jahresergebnis des Haushaltsfolgejahres	2023	-832.720,00 €	34.820.523,51 €
6	+ geplantes Jahresergebnis des 2. Haushaltsfolgejahres	2024	-381.190,00 €	34.439.333,51 €
7	+ geplantes Jahresergebnis des 3. Haushaltsfolgejahres	2025	-387.630,00 €	34.051.703,51 €

¹ Die Übersicht ist als Anlage zum Haushaltsplan entbehrlich, sofern der Vorbericht eine entsprechend aussagekräftige Darstellung der Entwicklung des Eigenkapitals enthält.

² Angaben können auch in 1.000 € erfolgen.