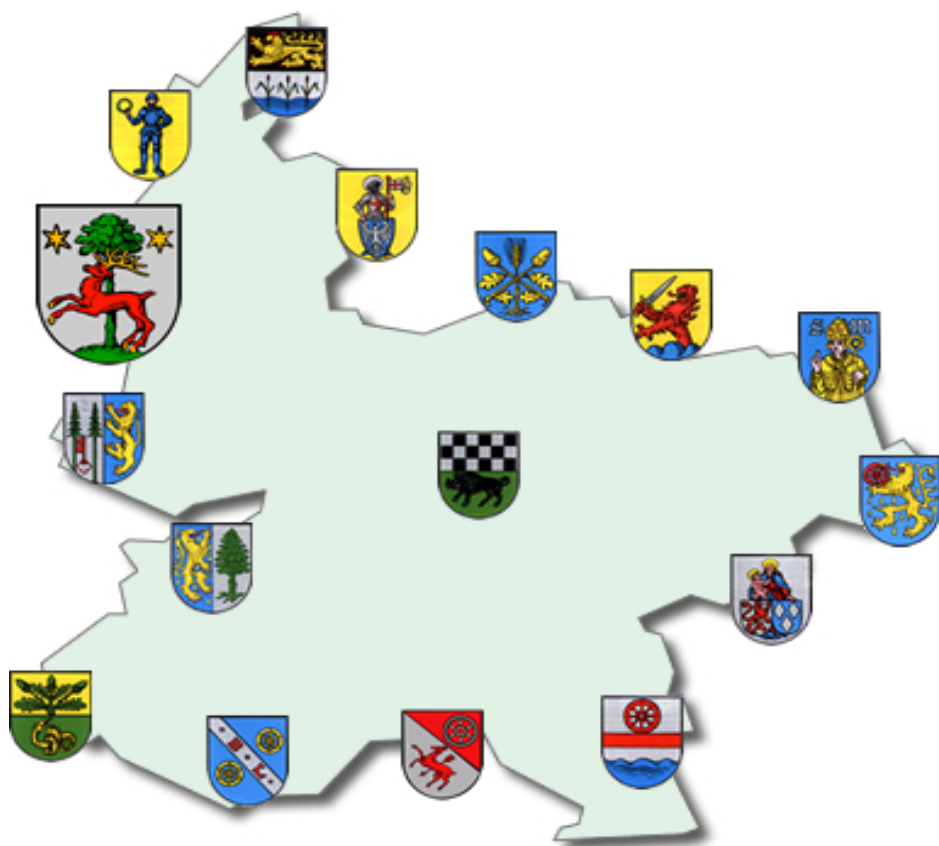


Ortsgemeinde Oberwiesen



Jahresabschluss und Jahresrechnung

2020

Inhaltsverzeichnis

1.	Vorwort	3
2.	Aufstellungsvermerk	4
3.	Ergebnis-/ Finanzrechnung	5
4.	Teilergebnis- und Teilfinanzrechnung	9
5.	Bilanz zum 31.12.2019 (Konten-/Staffelform)	18
6.	Anhang nach § 48 GemHVO	24
	Anlagen zum Anhang:	
	Übersicht über Grundstücke mit eingeschränkter Nutzung	35
	Übersicht über altlastenverdächtige Grundstücke	36
	Übersicht über die Mitglieder des Gemeinderates	37
7.	Rechenschaftsbericht nach § 49 GemHVO	38
	Anlagen zum Rechenschaftsbericht:	
	Kreditverzeichnis	55
	Plan-Ist-Auswertung nach Buchungsstellen	56
8.	Anlagenübersicht / Sonderpostenübersicht	75
9.	Forderungsübersicht	76
10.	Verbindlichkeitenübersicht	77
11.	Übersicht über die über das Ende des Haushaltsjahres hinaus geltenden Haushaltsermächtigungen	78
12.	Entwicklung Jahresergebnisse	79
13.	Entwicklung Finanzmittelüberschüsse/-fehlbeträge	80
14.	Entwicklung Eigenkapital	81

Vorwort

Die Gemeinden haben nach §108 Gemeindeordnung (GemO) für den Schluss eines jeden Haushaltsjahres einen Jahresabschluss aufzustellen, in dem das Ergebnis der Haushaltswirtschaft des Haushaltsjahres nachzuweisen ist.

Er hat das Vermögen, das Eigenkapital, die Sonderposten, die Rückstellungen, die Verbindlichkeiten, die Rechnungsabgrenzungsposten, die Erträge und Aufwendungen sowie die Einzahlungen und Auszahlungen vollständig zu enthalten, soweit durch Gesetz oder aufgrund eines Gesetzes nichts anderes bestimmt ist.

Der Jahresabschluss hat unter Beachtung der Grundsätze ordnungsmäßiger Buchführung für Gemeinden ein den tatsächlichen Verhältnissen entsprechendes Bild der Vermögens-, Finanz- und Ertragslage der Gemeinde zu vermitteln.

Die Vermögenslage einer Gemeinde wird durch die stichtagsbezogene Schlussbilanz in komprimierter Form dargestellt. Das Vermögen auf der Aktivseite der Bilanz (Kapitalverwendung) wird den Schulden, Rückstellungen und Sonderposten auf der Passivseite (Kapitalherkunft) gegenübergestellt. Die Saldoposition – das Eigenkapital (Reinvermögen) – gibt Auskunft über die Finanzlage der Kommune.

Die Finanz- und Ertragslage wird aus der zeitraumbezogenen Finanz- und Ergebnisrechnung sowie den Teilrechnungen ersichtlich. Die Finanzrechnung zeigt Herkunft und Verwendung der eingesetzten Finanzmittel auf und informiert über die Liquidität der Gemeinde. Die Ergebnisrechnung, ähnlich einer Gewinn- und Verlustrechnung im kaufmännischen Rechnungswesen, stellt Ressourcenaufkommen und Ressourcenverzehr gegenüber. Der Saldo der Ergebnisrechnung (Erträge ./ Aufwendungen) zeigt die Ertragslage und verändert das Eigenkapital der Kommune.

Die Bestandteile und Anlagen des Jahresabschlusses sind dem folgenden Aufstellungsvermerk zu entnehmen.

Der Jahresabschluss ist innerhalb von sechs Monaten nach Ablauf des Haushaltsjahres aufzustellen. Nach dessen Prüfung durch den örtlichen Rechnungsprüfungsausschuss bzw. den Gemeinderat legt der Ortsbürgermeister den Jahresabschluss nach §110 GemO dem Gemeinderat zur Feststellung vor. Dieser beschließt nach §114 Abs. 1 Satz 1 GemO spätestens zum 31.12. des auf das Haushaltsjahr folgenden Jahres über die Feststellung des geprüften Jahresabschlusses. In einem gesonderten Beschluss nach §114 Abs. 1 Satz 2 GemO entscheidet der Rat auch über die Entlastung des Bürgermeisters und der Beigeordneten, soweit diese einen eigenen Geschäftsbereich leiten oder den Bürgermeister vertreten haben.

Aufstellungsvermerk

Der Jahresabschluss besteht aus (§ 108 Abs. 2 Gemeindeordnung)

1. der Ergebnisrechnung,
2. der Finanzrechnung,
3. den Teilrechnungen,
4. der Bilanz,
5. dem Anhang.

Dem Jahresabschluss sind als Anlagen beizufügen (§ 108 Abs. 3 Gemeindeordnung)

1. der Rechenschaftsbericht,
2. der Beteiligungsbericht gemäß § 90 Abs. 2 (GemO),
3. der Anlagenübersicht,
4. der Forderungsübersicht,
5. der Verbindlichkeitenübersicht,
6. eine Übersicht über die über das Ende des Haushaltsjahres hinaus geltenden Haushaltsermächtigungen.

Der Jahresabschluss der Ortsgemeinde Oberwiesen zum 31.12.2020 wurde gemäß § 108 Gemeindeordnung (GemO) in Verbindung mit §§ 43 ff. Gemeindehaushaltsverordnung (GemHVO) aufgestellt.

Kirchheimbolanden, 27. Oktober 2021

Ortsgemeinde Oberwiesen

gez. Renz

(Renz)
Ortsbürgermeisterin

Verbandsgemeindeverwaltung
Kirchheimbolanden
Im Auftrag:

gez. Billenstein

(Billestein P.)
Abteilungsleiter

F.d.R.d.A.

Im Auftrag:

gez. Billenstein

(Billestein A.)
Finanzabteilung

Ergebnis- und Finanzrechnung

Gesamthaushalt

Haushaltsjahr 2020

Doppischer Produktplan 2020 Rechnung

Gesamthaushalt					
<u>Gesamtergebnisplan neu</u>					
	Ergebnis Vorjahr (Spalte 1)	Gesamt-Ansatz HHJ (Spalte 2)	Rechn.ergebnis HHJ (Spalte 3)	Vergl. Ansatz/RE HHJ (Sp3-2)	Ergebn.verän. ggü HhVj (Sp3-1)
E 1 Steuern und ähnliche Abgaben	316.621,85	296.490	305.553,14	9.063,14	-11.068,71
E 2 Zuwendungen, allgemeine Umlagen und sonstige Transfererträge	424.907,31	436.420	430.027,85	-6.392,15	5.120,54
E 3 Erträge der sozialen Sicherung	0,00	0	0,00	0,00	0,00
E 4 Öffentlich-rechtliche Leistungsentgelte	38.921,88	38.060	38.276,84	216,84	-645,04
E 5 Privatrechtliche Leistungsentgelte	24.398,94	10.880	11.570,54	690,54	-12.828,40
E 6 Kostenerstattungen und Kostenumlagen	2.394,39	1.800	761,77	-1.038,23	-1.632,62
E 7 Sonstige laufende Erträge	30.861,63	18.190	23.816,19	5.626,19	-7.045,44
E 8 Summe der laufenden Erträge aus Verwaltungstätigkeit	838.106,00	801.840	810.006,33	8.166,33	-28.099,67
E 9 Personal- und Versorgungsaufwendungen	206.032,44	224.500	208.031,30	-16.468,70	1.998,86
E 10 Aufwendungen für Sach- und Dienstleistungen	122.526,85	139.340	122.277,11	-17.062,89	-249,74
E 11 Abschreibungen	109.003,85	108.770	109.346,52	576,52	342,67
E 12 Zuwendungen, Umlagen und sonstige Transferaufwendungen	328.122,81	353.130	353.024,32	-105,68	24.901,51
E 13 Aufwendungen der sozialen Sicherung	0,00	0	0,00	0,00	0,00
E 14 Sonstige laufende Aufwendungen	21.550,19	18.480	17.990,27	-489,73	-3.559,92
E 15 Summe der laufenden Aufwendungen aus Verwaltungstätigkeit	787.236,14	844.220	810.669,52	-33.550,48	23.433,38
E 16 Laufendes Ergebnis aus Verwaltungstätigkeit	50.869,86	-42.380	-663,19	41.716,81	-51.533,05
E 17 Zinserträge und sonstige Finanzerträge	113,00	0	261,00	261,00	148,00
E 18 Zinsaufwendungen und sonstige Finanzaufwendungen	3.252,69	5.710	3.120,01	-2.589,99	-132,68
E 19 Saldo der Zins- und sonstigen Finanzerträge und -aufwendungen	-3.139,69	-5.710	-2.859,01	2.850,99	280,68
E 20 Ordentliches Ergebnis	47.730,17	-48.090	-3.522,20	44.567,80	-51.252,37
Außerordentliche Erträge	0,00	0	341,14	341,14	341,14
Außerordentliche Aufwendungen	56,80	0	0,28	0,28	-56,52
E 21 Außerordentliches Ergebnis	-56,80	0	340,86	340,86	397,66
E 22 Saldo aus internen Leistungsbeziehungen	0,00	0	0,00	0,00	0,00
E 23 Jahresergebnis (Jahresüberschuss / Jahresfehlbetrag)	47.673,37	-48.090	-3.181,34	44.908,66	-50.854,71
nachrichtlich:					
Gesamterträge	838.219,00	801.840	810.608,47	8.768,47	-27.610,53
Gesamtaufwendungen	790.545,63	849.930	813.789,81	-36.140,19	23.244,18
Differenz	47.673,37	-48.090	-3.181,34	44.908,66	-50.854,71

Doppischer Produktplan 2020 Rechnung

Gesamthaushalt

Gesamtfinanzplan OG neu

	Ergebnis Vorjahr (Spalte 1)	Gesamt-Ansatz HHJ (Spalte 2)	Rechn.ergebnis HHJ (Spalte 3)	Vergl. Ansatz/RE HHJ (Sp3-2)	Ergebn.verän. ggü HhVj (Sp3-1)
F 1 Steuern und ähnliche Abgaben	310.636,87	296.490	307.652,91	11.162,91	-2.983,96
F 2 Zuwendungen, allgemeine Umlagen und sonstige Transfereinzahlungen	380.887,16	393.930	384.732,14	-9.197,86	3.844,98
F 3 Einzahlungen der sozialen Sicherung	0,00	0	0,00	0,00	0,00
F 4 Öffentlich-rechtliche Leistungsentgelte	2.077,05	1.220	1.460,90	240,90	-616,15
F 5 Privatrechtliche Leistungsentgelte	22.470,36	10.880	14.513,44	3.633,44	-7.956,92
F 6 Kostenerstattungen und Kostenumlagen	2.973,59	1.800	993,98	-806,02	-1.979,61
F 7 Sonstige laufende Einzahlungen	19.999,46	17.370	20.250,82	2.880,82	251,36
F 8 Summe der laufenden Einzahlungen aus Verwaltungstätigkeit	739.044,49	721.690	729.604,19	7.914,19	-9.440,30
F 9 Personal- und Versorgungsauszahlungen	202.345,13	223.000	207.264,45	-15.735,55	4.919,32
F 10 Auszahlungen für Sach- und Dienstleistungen	128.480,69	139.340	114.993,88	-24.346,12	-13.486,81
F 11 nicht besetzt	0,00	0	0,00	0,00	0,00
F 12 Zuwendungen, Umlagen und sonstige Transferauszahlungen	328.012,33	353.130	352.869,19	-260,81	24.856,86
F 13 Auszahlungen der sozialen Sicherung	0,00	0	0,00	0,00	0,00
F 14 Sonstige laufende Auszahlungen	17.886,50	18.480	16.436,47	-2.043,53	-1.450,03
F 15 Summe der laufenden Auszahlungen aus Verwaltungstätigkeit	676.724,65	733.950	691.563,99	-42.386,01	14.839,34
F 16 Saldo der laufenden Ein- und Auszahlungen aus Verwaltungstätigkeit	62.319,84	-12.260	38.040,20	50.300,20	-24.279,64
F 17 Zins- und sonstige Finanzeinzahlungen	113,00	0	0,00	0,00	-113,00
F 18 Zins- und sonstige Finanzauszahlungen	3.252,69	5.710	3.120,01	-2.589,99	-132,68
F 19 Saldo der Zins- und sonstigen Finanzen- und -auszahlungen	-3.139,69	-5.710	-3.120,01	2.589,99	19,68
F 20 Saldo der ordentlichen Ein- und Auszahlungen	59.180,15	-17.970	34.920,19	52.890,19	-24.259,96
Außerordentliche Einzahlungen	0,00	0	0,00	0,00	0,00
Außerordentliche Auszahlungen	0,00	0	0,00	0,00	0,00
F 21 Saldo der außerordentlichen Ein- und Auszahlungen	0,00	0	0,00	0,00	0,00
F 22 Saldo der Ein- und Auszahlungen aus internen Leistungsbeziehungen	0,00	0	0,00	0,00	0,00
F 23 Saldo der ordentlichen und außerordentlichen Ein- und Auszahlungen	59.180,15	-17.970	34.920,19	52.890,19	-24.259,96
F 24 Einzahlungen aus Investitionszuwendungen	0,00	2.500	6.106,11	3.606,11	6.106,11
F 25 Einzahlungen aus Beiträgen und ähnlichen Entgelten	2.051,63	0	3.188,10	3.188,10	1.136,47
F 26 Sonstige Investitionseinzahlungen	44.220,00	140.170	90.255,00	-49.915,00	46.035,00
F 27 Summe der Einzahlungen aus Investitionstätigkeit	46.271,63	142.670	99.549,21	-43.120,79	53.277,58
F 28 Auszahlungen für immaterielle Vermögensgegenstände	0,00	0	0,00	0,00	0,00
F 29 Auszahlungen für Sachanlagen	0,00	142.670	2.551,70	-140.118,30	2.551,70
F 30 Auszahlungen für Finanzanlagen	0,00	0	0,00	0,00	0,00
F 31 Sonstige Investitionsauszahlungen	0,00	0	0,00	0,00	0,00
F 32 Summe der Auszahlungen aus Investitionstätigkeit	0,00	142.670	2.551,70	-140.118,30	2.551,70
F 33 Saldo der Ein- und Auszahlungen aus Investitionstätigkeit	46.271,63	0	96.997,51	96.997,51	50.725,88

Doppischer Produktplan 2020 Rechnung

Gesamthaushalt

Gesamtfinanzplan OG neu

	Ergebnis Vorjahr (Spalte 1)	Gesamt-Ansatz HHJ (Spalte 2)	Rechn.ergebnis HHJ (Spalte 3)	Vergl. Ansatz/RE HHJ (Sp3-2)	Ergebn.verän. ggü HhVj (Sp3-1)
F 34 Finanzmittelüberschuss / Finanzmittelfehlbetrag	105.451,78	-17.970	131.917,70	149.887,70	26.465,92
F 35 Aufnahme von Investitionskrediten	0,00	0	0,00	0,00	0,00
Ordentliche Tilgung (nachrichtlich)	20.000,00	17.500	17.500,00	0,00	-2.500,00
Außerordentliche Tilgung (nachrichtlich)	0,00	0	0,00	0,00	0,00
F 36 Tilgung von Investitionskrediten	20.000,00	17.500	17.500,00	0,00	-2.500,00
F 37 Saldo der Ein- und Auszahlungen aus Investitionskrediten	-20.000,00	-17.500	-17.500,00	0,00	2.500,00
F 38 Veränderung der liquiden Mittel (ohne durchlaufende Gelder) *1	0,00	0	0,00	0,00	0,00
F 39 Saldo der Ein- und Auszahlungen aus Krediten zur Liquiditätssicherung *2	-85.539,32	35.470	-114.409,31	-149.879,31	-28.869,99
F 40 Saldo der Ein- und Auszahlungen aus Finanzierungstätigkeit	-105.539,32	17.970	-131.909,31	-149.879,31	-26.369,99
Einzahlungen aus durchlaufenden Geldern	87,54	0	-8,39	-8,39	-95,93
Auszahlungen aus durchlaufenden Geldern	0,00	0	0,00	0,00	0,00
F 41 Saldo der durchlaufenden Gelder	87,54	0	-8,39	-8,39	-95,93
F 42 Verwendung Finanzmittelüberschuss / Deckung Finanzmittelfehlbetrag	-105.451,78	17.970	-131.917,70	-149.887,70	-26.465,92
F 43 Veränderung der Liquiden Mittel (einschl. durchlaufende Gelder)	0,00	0	0,00	0,00	0,00
F 44 Nachrichtlich: Ausgleich Finanzhaushalt *3 (= F23 ./ . ordentl. Tilgung)	39.180,15	-35.470	17.420,19	52.890,19	-21.759,96
ordentliche Einzahlungen	739.157,49	721.690	729.604,19	7.914,19	-9.553,30
ordentliche Auszahlungen	679.977,34	739.660	694.684,00	-44.976,00	14.706,66
Saldo ordentliche Ein-/Auszahlungen	59.180,15	-17.970	34.920,19	52.890,19	-24.259,96
Gesamteinzahlungen (ohne Kassenkredite)	785.516,66	864.360	829.145,01	-35.214,99	43.628,35
Gesamtauszahlungen	699.977,34	899.830	714.735,70	-185.094,30	14.758,36
Saldo Gesamteinzahlungen / Gesamtauszahlungen	85.539,32	-35.470	114.409,31	149.879,31	28.869,99

*1 Bei Ortsgemeinden: Veränderung der Forderungen ggü der VG

*2 Bei Ortsgemeinden: Veränderung der Verbindlichkeiten ggü der VG

*3 Ohne außerplanmäßige Tilgungen und Umschuldungen

Teilergebnis- und Teilfinanzrechnung

Haushaltsjahr 2020

- Teilhaushalt 1: Zentrale Verwaltung
- Teilhaushalt 2: Schule und Kultur
- Teilhaushalt 3: Soziales und Jugend
- Teilhaushalt 4: Gesundheit und Sport
- Teilhaushalt 5: Gestaltung Umwelt
- Teilhaushalt 6: Zentrale Finanzleistungen

Doppischer Produktplan 2020 Rechnung

Hauptproduktbereich	1	Zentrale Verwaltung		extern		Rechtsbindung: Pflichtaufgabe		
<u>Teilergebnisplan neu</u>		Ergebnis Vorjahr (Spalte 1)	Übertragung aus Vorjahr	Gesamt-Ansatz HHJ (Spalte 2)	Rechn.ergebnis HHJ (Spalte 3)	Vergl. Ansatz/RE HHJ (Sp3-Sp2)	Übertragung ins Folgejahr	Ergebn.verän.gg ü HhVj (Sp3-1)
E 2	Zuwendungen, allgemeine Umlagen und sonstige Transfererträge	7.742,14	0,00	7.740	7.742,15	2,15	0,00	0,01
E 5	Privatrechtliche Leistungsentgelte	3.298,70	0,00	1.080	1.442,54	362,54	0,00	-1.856,16
E 6	Kostenerstattungen und Kostenumlagen	397,48	0,00	0	331,01	331,01	0,00	-66,47
E 7	Sonstige laufende Erträge	9.470,27	0,00	820	3.460,15	2.640,15	0,00	-6.010,12
E 8	Summe der laufenden Erträge aus Verwaltungstätigkeit	20.908,59	0,00	9.640	12.975,85	3.335,85	0,00	-7.932,74
E 9	Personal- und Versorgungsaufwendungen	18.286,72	0,00	19.620	14.290,05	-5.329,95	0,00	-3.996,67
E 10	Aufwendungen für Sach- und Dienstleistungen	35.640,37	0,00	34.810	31.545,05	-3.264,95	0,00	-4.095,32
E 11	Abschreibungen	15.511,13	0,00	15.530	15.511,16	-18,84	0,00	0,03
E 12	Zuwendungen, Umlagen und sonstige Transferaufwendungen	28,25	0,00	30	31,21	1,21	0,00	2,96
E 14	Sonstige laufende Aufwendungen	6.307,54	0,00	7.100	5.858,27	-1.241,73	0,00	-449,27
E 15	Summe der laufenden Aufwendungen aus Verwaltungstätigkeit	75.774,01	0,00	77.090	67.235,74	-9.854,26	0,00	-8.538,27
E 16	Laufendes Ergebnis aus Verwaltungstätigkeit	-54.865,42	0,00	-67.450	-54.259,89	13.190,11	0,00	605,53
E 17	Zinserträge und sonstige Finanzerträge	0,00	0,00	0	0,00	0,00	0,00	0,00
E 18	Zinsaufwendungen und sonstige Finanzaufwendungen	0,00	0,00	0	0,00	0,00	0,00	0,00
E 19	Saldo der Zins- und sonstigen Finanzerträge und -aufwendungen	0,00	0,00	0	0,00	0,00	0,00	0,00
E 20	Ordentliches Ergebnis	-54.865,42	0,00	-67.450	-54.259,89	13.190,11	0,00	605,53
E 21	Außerordentliches Ergebnis	-56,80	0,00	0	-0,16	-0,16	0,00	56,64
E 22	Saldo aus internen Leistungsbeziehungen	0,00	0,00	0	0,00	0,00	0,00	0,00
E 23	Jahresergebnis (Jahresüberschuss / Jahresfehlbetrag) des Teilhaushalts	-54.922,22	0,00	-67.450	-54.260,05	13.189,95	0,00	662,17
<u>Teilfinanzhaushalt neu</u>		Ergebnis Vorjahr (Spalte 1)	Übertragung aus Vorjahr	Gesamt-Ansatz HHJ (Spalte 2)	Rechn.ergebnis HHJ (Spalte 3)	Vergl. Ansatz/RE HHJ (Sp3-Sp2)	Übertragung ins Folgejahr	Ergebn.verän.gg ü HhVj (Sp3-1)
F 5	Privatrechtliche Leistungsentgelte	3.504,15	0,00	1.080	1.442,54	362,54	0,00	-2.061,61
F 6	Kostenerstattungen und Kostenumlagen	397,48	0,00	0	331,01	331,01	0,00	-66,47
F 8	Summe der laufenden Einzahlungen aus Verwaltungstätigkeit	3.901,63	0,00	1.080	1.773,55	693,55	0,00	-2.128,08
F 9	Personal- und Versorgungsauszahlungen	14.599,41	0,00	18.120	13.523,20	-4.596,80	0,00	-1.076,21
F 10	Auszahlungen für Sach- und Dienstleistungen	35.823,41	0,00	34.810	31.575,25	-3.234,75	0,00	-4.248,16
F 12	Zuwendungen, Umlagen und sonstige Transferauszahlungen	28,25	0,00	30	31,21	1,21	0,00	2,96
F 14	Sonstige laufende Auszahlungen	6.303,47	0,00	7.100	5.878,27	-1.221,73	0,00	-425,20
F 15	Summe der laufenden Auszahlungen aus Verwaltungstätigkeit	56.754,54	0,00	60.060	51.007,93	-9.052,07	0,00	-5.746,61
F 16	Saldo der laufenden Ein- und Auszahlungen aus Verwaltungstätigkeit	-52.852,91	0,00	-58.980	-49.234,38	9.745,62	0,00	3.618,53
F 17	Zins- und sonstige Finanzeinzahlungen	0,00	0,00	0	0,00	0,00	0,00	0,00
F 18	Zins- und sonstige Finanzauszahlungen	0,00	0,00	0	0,00	0,00	0,00	0,00
F 19	Saldo der Zins- und sonstigen Finanzein- und -auszahlungen	0,00	0,00	0	0,00	0,00	0,00	0,00
F 20	Saldo der ordentlichen Ein- und Auszahlungen	-52.852,91	0,00	-58.980	-49.234,38	9.745,62	0,00	3.618,53
F 21	Saldo der außerordentlichen Ein- und Auszahlungen	0,00	0,00	0	0,00	0,00	0,00	0,00
F 22	Saldo der Ein- und Auszahlungen aus internen Leistungsbeziehungen	0,00	0,00	0	0,00	0,00	0,00	0,00
F 23	Saldo der ordentlichen und außerordentlichen Ein- und Auszahlungen	-52.852,91	0,00	-58.980	-49.234,38	9.745,62	0,00	3.618,53
F 26	Sonstige Investitionseinzahlungen	44.220,00	0,00	140.170	90.255,00	-49.915,00	0,00	46.035,00

Doppischer Produktplan 2020 Rechnung

Hauptproduktbereich	1	Zentrale Verwaltung	Rechtsbindung:					extern
							Pflichtaufgabe	
<u>Teilfinanzhaushalt neu</u>	Ergebnis Vorjahr (Spalte 1)	Übertragung aus Vorjahr	Gesamt-Ansatz HHJ (Spalte 2)	Rechn.ergebnis HHJ (Spalte 3)	Vergl.Ansatz/RE HHJ (Sp3-Sp2)	Übertragung ins Folgejahr	Ergebn.verän.gg ü HhVj (Sp3-1)	
F 27 Summe der Einzahlungen aus Investitionstätigkeit	44.220,00	0,00	140.170	90.255,00	-49.915,00	0,00	46.035,00	
F 29 Auszahlungen für Sachanlagen	0,00	7.151,13	0	0,00	0,00	7.151,13	0,00	
F 32 Summe der Auszahlungen aus Investitionstätigkeit	0,00	7.151,13	0	0,00	0,00	7.151,13	0,00	
F 33 Saldo der Ein- und Auszahlungen aus Investitionstätigkeit	44.220,00	-7.151,13	140.170	90.255,00	-49.915,00	-7.151,13	46.035,00	
F 34 Finanzmittelüberschuss / Finanzmittelfehlbetrag des Teilhaushalts	-8.632,91	-7.151,13	81.190	41.020,62	-40.169,38	-7.151,13	49.653,53	

Doppischer Produktplan 2020 Rechnung

Hauptproduktbereich	2	Schule und Kultur	extern					Rechtsbindung: Pflichtaufgabe	
<u>Teilergebnisplan neu</u>			Ergebnis Vorjahr (Spalte 1)	Übertragung aus Vorjahr	Gesamt-Ansatz HHJ (Spalte 2)	Rechn.ergebnis HHJ (Spalte 3)	Vergl.Ansatz/RE HHJ (Sp3-Sp2)	Übertragung ins Folgejahr	Ergebn.verän.gg ü HhVj (Sp3-1)
E 8	Summe der laufenden Erträge aus Verwaltungstätigkeit		0,00	0,00	0	0,00	0,00	0,00	0,00
E 10	Aufwendungen für Sach- und Dienstleistungen		1.990,50	0,00	2.200	849,90	-1.350,10	0,00	-1.140,60
E 12	Zuwendungen, Umlagen und sonstige Transferaufwendungen		500,00	0,00	600	500,00	-100,00	0,00	0,00
E 14	Sonstige laufende Aufwendungen		528,36	0,00	800	238,00	-562,00	0,00	-290,36
E 15	Summe der laufenden Aufwendungen aus Verwaltungstätigkeit		3.018,86	0,00	3.600	1.587,90	-2.012,10	0,00	-1.430,96
E 16	Laufendes Ergebnis aus Verwaltungstätigkeit		-3.018,86	0,00	-3.600	-1.587,90	2.012,10	0,00	1.430,96
E 17	Zinserträge und sonstige Finanzerträge		0,00	0,00	0	0,00	0,00	0,00	0,00
E 18	Zinsaufwendungen und sonstige Finanzaufwendungen		0,00	0,00	0	0,00	0,00	0,00	0,00
E 19	Saldo der Zins- und sonstigen Finanzerträge und -aufwendungen		0,00	0,00	0	0,00	0,00	0,00	0,00
E 20	Ordentliches Ergebnis		-3.018,86	0,00	-3.600	-1.587,90	2.012,10	0,00	1.430,96
E 21	Außerordentliches Ergebnis		0,00	0,00	0	0,00	0,00	0,00	0,00
E 22	Saldo aus internen Leistungsbeziehungen		0,00	0,00	0	0,00	0,00	0,00	0,00
E 23	Jahresergebnis (Jahresüberschuss / Jahresfehlbetrag) des Teilhaushalts		-3.018,86	0,00	-3.600	-1.587,90	2.012,10	0,00	1.430,96
<u>Teilfinanzhaushalt neu</u>			Ergebnis Vorjahr (Spalte 1)	Übertragung aus Vorjahr	Gesamt-Ansatz HHJ (Spalte 2)	Rechn.ergebnis HHJ (Spalte 3)	Vergl.Ansatz/RE HHJ (Sp3-Sp2)	Übertragung ins Folgejahr	Ergebn.verän.gg ü HhVj (Sp3-1)
F 8	Summe der laufenden Einzahlungen aus Verwaltungstätigkeit		0,00	0,00	0	0,00	0,00	0,00	0,00
F 10	Auszahlungen für Sach- und Dienstleistungen		1.999,95	0,00	2.200	908,45	-1.291,55	0,00	-1.091,50
F 12	Zuwendungen, Umlagen und sonstige Transferauszahlungen		598,10	0,00	600	0,00	-600,00	0,00	-598,10
F 14	Sonstige laufende Auszahlungen		528,36	0,00	800	238,00	-562,00	0,00	-290,36
F 15	Summe der laufenden Auszahlungen aus Verwaltungstätigkeit		3.126,41	0,00	3.600	1.146,45	-2.453,55	0,00	-1.979,96
F 16	Saldo der laufenden Ein- und Auszahlungen aus Verwaltungstätigkeit		-3.126,41	0,00	-3.600	-1.146,45	2.453,55	0,00	1.979,96
F 17	Zins- und sonstige Finanzeinzahlungen		0,00	0,00	0	0,00	0,00	0,00	0,00
F 18	Zins- und sonstige Finanzauszahlungen		0,00	0,00	0	0,00	0,00	0,00	0,00
F 19	Saldo der Zins- und sonstigen Finanzein- und -auszahlungen		0,00	0,00	0	0,00	0,00	0,00	0,00
F 20	Saldo der ordentlichen Ein- und Auszahlungen		-3.126,41	0,00	-3.600	-1.146,45	2.453,55	0,00	1.979,96
F 21	Saldo der außerordentlichen Ein- und Auszahlungen		0,00	0,00	0	0,00	0,00	0,00	0,00
F 22	Saldo der Ein- und Auszahlungen aus internen Leistungsbeziehungen		0,00	0,00	0	0,00	0,00	0,00	0,00
F 23	Saldo der ordentlichen und außerordentlichen Ein- und Auszahlungen		-3.126,41	0,00	-3.600	-1.146,45	2.453,55	0,00	1.979,96
F 27	Summe der Einzahlungen aus Investitionstätigkeit		0,00	0,00	0	0,00	0,00	0,00	0,00
F 32	Summe der Auszahlungen aus Investitionstätigkeit		0,00	0,00	0	0,00	0,00	0,00	0,00
F 33	Saldo der Ein- und Auszahlungen aus Investitionstätigkeit		0,00	0,00	0	0,00	0,00	0,00	0,00
F 34	Finanzmittelüberschuss / Finanzmittelfehlbetrag des Teilhaushalts		-3.126,41	0,00	-3.600	-1.146,45	2.453,55	0,00	1.979,96

Doppischer Produktplan 2020 Rechnung

Hauptproduktbereich	4	Gesundheit und Sport		Rechtsbindung:		extern		
						Pflichtaufgabe		
<u>Teilergebnisplan neu</u>		Ergebnis Vorjahr (Spalte 1)	Übertragung aus Vorjahr	Gesamt-Ansatz HHJ (Spalte 2)	Rechn.ergebnis HHJ (Spalte 3)	Vergl.Ansatz/RE HHJ (Sp3-Sp2)	Übertragung ins Folgejahr	Ergebn.verän.gg ü HhVj (Sp3-1)
E 8	Summe der laufenden Erträge aus Verwaltungstätigkeit	0,00	0,00	0	0,00	0,00	0,00	0,00
E 10	Aufwendungen für Sach- und Dienstleistungen	0,00	0,00	250	0,00	-250,00	0,00	0,00
E 15	Summe der laufenden Aufwendungen aus Verwaltungstätigkeit	0,00	0,00	250	0,00	-250,00	0,00	0,00
E 16	Laufendes Ergebnis aus Verwaltungstätigkeit	0,00	0,00	-250	0,00	250,00	0,00	0,00
E 17	Zinserträge und sonstige Finanzerträge	0,00	0,00	0	0,00	0,00	0,00	0,00
E 18	Zinsaufwendungen und sonstige Finanzaufwendungen	0,00	0,00	0	0,00	0,00	0,00	0,00
E 19	Saldo der Zins- und sonstigen Finanzerträge und -aufwendungen	0,00	0,00	0	0,00	0,00	0,00	0,00
E 20	Ordentliches Ergebnis	0,00	0,00	-250	0,00	250,00	0,00	0,00
E 21	Außerordentliches Ergebnis	0,00	0,00	0	0,00	0,00	0,00	0,00
E 22	Saldo aus internen Leistungsbeziehungen	0,00	0,00	0	0,00	0,00	0,00	0,00
E 23	Jahresergebnis (Jahresüberschuss / Jahresfehlbetrag) des Teilhaushalts	0,00	0,00	-250	0,00	250,00	0,00	0,00
<u>Teilfinanzhaushalt neu</u>		Ergebnis Vorjahr (Spalte 1)	Übertragung aus Vorjahr	Gesamt-Ansatz HHJ (Spalte 2)	Rechn.ergebnis HHJ (Spalte 3)	Vergl.Ansatz/RE HHJ (Sp3-Sp2)	Übertragung ins Folgejahr	Ergebn.verän.gg ü HhVj (Sp3-1)
F 8	Summe der laufenden Einzahlungen aus Verwaltungstätigkeit	0,00	0,00	0	0,00	0,00	0,00	0,00
F 10	Auszahlungen für Sach- und Dienstleistungen	0,00	0,00	250	0,00	-250,00	0,00	0,00
F 15	Summe der laufenden Auszahlungen aus Verwaltungstätigkeit	0,00	0,00	250	0,00	-250,00	0,00	0,00
F 16	Saldo der laufenden Ein- und Auszahlungen aus Verwaltungstätigkeit	0,00	0,00	-250	0,00	250,00	0,00	0,00
F 17	Zins- und sonstige Finanzeinzahlungen	0,00	0,00	0	0,00	0,00	0,00	0,00
F 18	Zins- und sonstige Finanzauszahlungen	0,00	0,00	0	0,00	0,00	0,00	0,00
F 19	Saldo der Zins- und sonstigen Finanzein- und -auszahlungen	0,00	0,00	0	0,00	0,00	0,00	0,00
F 20	Saldo der ordentlichen Ein- und Auszahlungen	0,00	0,00	-250	0,00	250,00	0,00	0,00
F 21	Saldo der außerordentlichen Ein- und Auszahlungen	0,00	0,00	0	0,00	0,00	0,00	0,00
F 22	Saldo der Ein- und Auszahlungen aus internen Leistungsbeziehungen	0,00	0,00	0	0,00	0,00	0,00	0,00
F 23	Saldo der ordentlichen und außerordentlichen Ein- und Auszahlungen	0,00	0,00	-250	0,00	250,00	0,00	0,00
F 27	Summe der Einzahlungen aus Investitionstätigkeit	0,00	0,00	0	0,00	0,00	0,00	0,00
F 32	Summe der Auszahlungen aus Investitionstätigkeit	0,00	0,00	0	0,00	0,00	0,00	0,00
F 33	Saldo der Ein- und Auszahlungen aus Investitionstätigkeit	0,00	0,00	0	0,00	0,00	0,00	0,00
F 34	Finanzmittelüberschuss / Finanzmittelfehlbetrag des Teilhaushalts	0,00	0,00	-250	0,00	250,00	0,00	0,00

Doppischer Produktplan 2020 Rechnung

Hauptproduktbereich	5	Gestaltung Umwelt		Rechtsbindung:		extern		
						Pflichtaufgabe		
<u>Teilfinanzhaushalt neu</u>		Ergebnis Vorjahr (Spalte 1)	Übertragung aus Vorjahr	Gesamt-Ansatz HHJ (Spalte 2)	Rechn.ergebnis HHJ (Spalte 3)	Vergl. Ansatz/RE HHJ (Sp3-Sp2)	Übertragung ins Folgejahr	Ergebn.verän.gg ü HhVj (Sp3-1)
F 23 Saldo der ordentlichen und außerordentlichen Ein- und Auszahlungen		-27.451,64	0,00	-61.250	-40.542,30	20.707,70	0,00	-13.090,66
F 25 Einzahlungen aus Beiträgen und ähnlichen Entgelten		2.051,63	0,00	0	3.188,10	3.188,10	0,00	1.136,47
F 27 Summe der Einzahlungen aus Investitionstätigkeit		2.051,63	0,00	0	3.188,10	3.188,10	0,00	1.136,47
F 29 Auszahlungen für Sachanlagen		0,00	18.152,23	140.170	0,00	-140.170,00	158.322,23	0,00
F 32 Summe der Auszahlungen aus Investitionstätigkeit		0,00	18.152,23	140.170	0,00	-140.170,00	158.322,23	0,00
F 33 Saldo der Ein- und Auszahlungen aus Investitionstätigkeit		2.051,63	-18.152,23	-140.170	3.188,10	143.358,10	-158.322,23	1.136,47
F 34 Finanzmittelüberschuss / Finanzmittelfehlbetrag des Teilhaushalts		-25.400,01	-18.152,23	-201.420	-37.354,20	164.065,80	-158.322,23	-11.954,19

Doppischer Produktplan 2020 Rechnung

Hauptproduktbereich	6	Zentrale Finanzleistungen		extern		Rechtsbindung: Pflichtaufgabe		
<u>Teilergebnisplan neu</u>		Ergebnis Vorjahr (Spalte 1)	Übertragung aus Vorjahr	Gesamt-Ansatz HHJ (Spalte 2)	Rechn.ergebnis HHJ (Spalte 3)	Vergl.Ansatz/RE HHJ (Sp3-Sp2)	Übertragung ins Folgejahr	Ergebn.verän.gg ü HhVj (Sp3-1)
E 1	Steuern und ähnliche Abgaben	316.621,85	0,00	296.490	305.553,14	9.063,14	0,00	-11.068,71
E 2	Zuwendungen, allgemeine Umlagen und sonstige Transfererträge	188.294,00	0,00	213.280	224.010,00	10.730,00	0,00	35.716,00
E 5	Privatrechtliche Leistungsentgelte	4.648,16	0,00	5.300	5.621,78	321,78	0,00	973,62
E 7	Sonstige laufende Erträge	102,08	0,00	0	136,97	136,97	0,00	34,89
E 8	Summe der laufenden Erträge aus Verwaltungstätigkeit	509.666,09	0,00	515.070	535.321,89	20.251,89	0,00	25.655,80
E 12	Zuwendungen, Umlagen und sonstige Transferaufwendungen	327.594,56	0,00	352.500	352.493,11	-6,89	0,00	24.898,55
E 14	Sonstige laufende Aufwendungen	4.785,13	0,00	5.300	5.712,33	412,33	0,00	927,20
E 15	Summe der laufenden Aufwendungen aus Verwaltungstätigkeit	332.379,69	0,00	357.800	358.205,44	405,44	0,00	25.825,75
E 16	Laufendes Ergebnis aus Verwaltungstätigkeit	177.286,40	0,00	157.270	177.116,45	19.846,45	0,00	-169,95
E 17	Zinserträge und sonstige Finanzerträge	113,00	0,00	0	261,00	261,00	0,00	148,00
E 18	Zinsaufwendungen und sonstige Finanzaufwendungen	3.252,69	0,00	5.710	3.120,01	-2.589,99	0,00	-132,68
E 19	Saldo der Zins- und sonstigen Finanzerträge und -aufwendungen	-3.139,69	0,00	-5.710	-2.859,01	2.850,99	0,00	280,68
E 20	Ordentliches Ergebnis	174.146,71	0,00	151.560	174.257,44	22.697,44	0,00	110,73
E 21	Außerordentliches Ergebnis	0,00	0,00	0	0,00	0,00	0,00	0,00
E 22	Saldo aus internen Leistungsbeziehungen	0,00	0,00	0	0,00	0,00	0,00	0,00
E 23	Jahresergebnis (Jahresüberschuss / Jahresfehlbetrag) des Teilhaushalts	174.146,71	0,00	151.560	174.257,44	22.697,44	0,00	110,73
<u>Teilfinanzhaushalt neu</u>		Ergebnis Vorjahr (Spalte 1)	Übertragung aus Vorjahr	Gesamt-Ansatz HHJ (Spalte 2)	Rechn.ergebnis HHJ (Spalte 3)	Vergl.Ansatz/RE HHJ (Sp3-Sp2)	Übertragung ins Folgejahr	Ergebn.verän.gg ü HhVj (Sp3-1)
F 1	Steuern und ähnliche Abgaben	310.636,87	0,00	296.490	307.652,91	11.162,91	0,00	-2.983,96
F 2	Zuwendungen, allgemeine Umlagen und sonstige Transfereinzahlungen	188.294,00	0,00	213.280	222.077,00	8.797,00	0,00	33.783,00
F 5	Privatrechtliche Leistungsentgelte	4.648,16	0,00	5.300	5.621,78	321,78	0,00	973,62
F 8	Summe der laufenden Einzahlungen aus Verwaltungstätigkeit	503.579,03	0,00	515.070	535.351,69	20.281,69	0,00	31.772,66
F 12	Zuwendungen, Umlagen und sonstige Transferauszahlungen	327.385,98	0,00	352.500	352.837,98	337,98	0,00	25.452,00
F 14	Sonstige laufende Auszahlungen	4.648,16	0,00	5.300	5.621,78	321,78	0,00	973,62
F 15	Summe der laufenden Auszahlungen aus Verwaltungstätigkeit	332.034,14	0,00	357.800	358.459,76	659,76	0,00	26.425,62
F 16	Saldo der laufenden Ein- und Auszahlungen aus Verwaltungstätigkeit	171.544,89	0,00	157.270	176.891,93	19.621,93	0,00	5.347,04
F 17	Zins- und sonstige Finanzeinzahlungen	113,00	0,00	0	0,00	0,00	0,00	-113,00
F 18	Zins- und sonstige Finanzauszahlungen	3.252,69	0,00	5.710	3.120,01	-2.589,99	0,00	-132,68
F 19	Saldo der Zins- und sonstigen Finanzein- und -auszahlungen	-3.139,69	0,00	-5.710	-3.120,01	2.589,99	0,00	19,68
F 20	Saldo der ordentlichen Ein- und Auszahlungen	168.405,20	0,00	151.560	173.771,92	22.211,92	0,00	5.366,72
F 21	Saldo der außerordentlichen Ein- und Auszahlungen	0,00	0,00	0	0,00	0,00	0,00	0,00
F 22	Saldo der Ein- und Auszahlungen aus internen Leistungsbeziehungen	0,00	0,00	0	0,00	0,00	0,00	0,00
F 23	Saldo der ordentlichen und außerordentlichen Ein- und Auszahlungen	168.405,20	0,00	151.560	173.771,92	22.211,92	0,00	5.366,72
F 27	Summe der Einzahlungen aus Investitionstätigkeit	0,00	0,00	0	0,00	0,00	0,00	0,00
F 32	Summe der Auszahlungen aus Investitionstätigkeit	0,00	0,00	0	0,00	0,00	0,00	0,00
F 33	Saldo der Ein- und Auszahlungen aus Investitionstätigkeit	0,00	0,00	0	0,00	0,00	0,00	0,00
F 34	Finanzmittelüberschuss / Finanzmittelfehlbetrag des Teilhaushalts	168.405,20	0,00	151.560	173.771,92	22.211,92	0,00	5.366,72

Bilanz

zum 31.12.2020

Bilanz der Ortsgemeinde Oberwiesen zum 31.12.2020

Aktiva					Passiva				
	Verweis auf Anhang	31.12.2019	31.12.2020	Veränderung		Verweis auf Anhang	31.12.2019	31.12.2020	Veränderung
1. Anlagevermögen		3.132.949,64	3.026.154,82	-106.794,82	1. Eigenkapital	4.4	146.016,49	142.835,15	-3.181,34
1.1 Immaterielle Vermögensgegenstände	4.1.1	77.927,52	62.134,00	-15.793,52	1.1 Kapitalrücklage	4.4.1	98.343,12	146.016,49	47.673,37
1.1.1 Gewerbl. Schutzrechte u. ähnl. Rechte u. Werte sowie Lizenzen an solchen Rechten u. Werten		0,00	0,00	0,00	1.2 Sonstige Rücklagen		0,00	0,00	0,00
1.1.2 Geleistete Zuwendungen		23.219,43	11.609,71	-11.609,72	1.3 Jahresüberschuss / Jahresfehlbetrag	4.4.2	47.673,37	-3.181,34	-50.854,71
1.1.3 Gezahlte Investitionszuschüsse		54.708,09	50.524,29	-4.183,80	1.4 Nicht durch Eigenkapital gedeckter Fehlbetrag		0,00	0,00	0,00
1.1.4 Geschäfts- oder Firmenwert		0,00	0,00	0,00	2. Sonderposten	4.5	1.906.547,15	1.865.493,35	-41.053,80
1.1.5 Anzahlungen auf immaterielle Vermögensgegenstände		0,00	0,00	0,00	2.1 Sonderposten für Belastungen aus dem kommunalen Finanzausgleich	4.5.1	0,00	0,00	0,00
1.2 Sachanlagen	4.1.2	3.055.022,12	2.964.020,82	-91.001,30	2.2 Sonderposten zum Anlagevermögen	4.5.2	1.854.979,61	1.810.743,59	-44.236,02
1.2.1 Wald, Forsten		0,00	0,00	0,00	2.2.1 Sonderposten aus Zuwendungen		1.008.917,59	971.768,19	-37.149,40
1.2.2 Sonstige unbebaute Grundstücke und grundstücksgleiche Rechte		80.044,31	79.809,72	-234,59	2.2.2 Sonderposten aus Beiträgen und ähnlichen Entgelten		610.667,44	574.931,58	-35.735,86
1.2.3 Bebaute Grundstücke und grundstücksgleiche Rechte		1.140.450,50	1.116.506,89	-23.943,61	2.2.3 Sonderposten aus Anzahlungen für Anlagevermögen		235.394,58	264.043,82	28.649,24
1.2.4 Infrastrukturvermögen		1.630.538,71	1.566.183,52	-64.355,19	2.3 Sonderposten für den Gebührenaussgleich	4.5.3	29.195,88	30.787,51	1.591,63
1.2.5 Bauten auf fremden Grund und Boden		0,00	0,00	0,00	2.4 Sonderposten mit Rücklageanteil		0,00	0,00	0,00
1.2.6 Kunstgegenstände, Denkmäler		0,00	0,00	0,00	2.5 Sonderposten aus Grabnutzungsentgelten	4.5.4	22.371,66	23.962,25	1.590,59
1.2.7 Maschinen, technische Anlagen, Fahrzeuge		6.116,95	4.494,18	-1.622,77	2.6 Sonderposten aus Anzahlungen für Grabnutzungsentgelte		0,00	0,00	0,00
1.2.8 Betriebs- und Geschäftsausstattung		18.794,15	17.949,01	-845,14	2.7 Sonstige Sonderposten		0,00	0,00	0,00
1.2.9 Pflanzen und Tiere		0,00	0,00	0,00	3. Rückstellungen	4.6	62.637,82	59.804,52	-2.833,30
1.2.10 Geleistete Anzahlungen, Anlagen im Bau		179.077,50	179.077,50	0,00	3.1 Rückstellungen für Pensionen und ähnliche Verpflichtungen		59.923,00	59.491,00	-432,00
1.3 Finanzanlagen		0,00	0,00	0,00	3.2 Steuerrückstellungen		0,00	0,00	0,00
1.3.1 Anteile an verbundenen Unternehmen		0,00	0,00	0,00	3.3 Rückstellungen für latente Steuern		0,00	0,00	0,00
1.3.2 Ausleihungen an verbundene Unternehmen		0,00	0,00	0,00	3.4 Sonstige Rückstellungen		2.714,82	313,52	-2.401,30
1.3.3 Beteiligungen		0,00	0,00	0,00	4. Verbindlichkeiten	4.7	1.348.582,66	1.215.650,64	-132.932,02
1.3.4 Ausleihungen an Unternehmen, mit Beteiligungsverhältnis		0,00	0,00	0,00	4.1 Anleihen		0,00	0,00	0,00
1.3.5 Sondervermögen, Zweckverbände, Anstalten des öffentl. Rechts, rechtsfähige kommunale Stiftungen		0,00	0,00	0,00	4.2 Verbindlichkeiten aus Kreditaufnahmen		182.500,00	165.000,00	-17.500,00
1.3.6 Ausleihungen an Sondervermögen, Zweckverbände, Anstalten des öffentlichen Rechts, rechtsfähige kommunale Stiftungen		0,00	0,00	0,00	4.2.1 Verbindlichkeiten aus Kreditaufnahmen für Investitionen	4.7.1	182.500,00	165.000,00	-17.500,00
1.3.7 Sonstige Wertpapiere des Anlagevermögens		0,00	0,00	0,00	4.2.2 Verbindlichkeiten aus Kreditaufnahmen zur Liquiditätssicherung		0,00	0,00	0,00
1.3.8 Sonstige Ausleihungen		0,00	0,00	0,00	4.3 Verbindlichk. aus Vorgängen, die Kreditaufn. wirtschaftl. gleichkommen		0,00	0,00	0,00
2. Umlaufvermögen		330.153,65	257.124,07	-73.029,58	4.4 Erhaltene Anzahlungen auf Bestellungen		0,00	0,00	0,00
2.1. Vorräte	4.2.1	307.388,00	245.730,00	-61.658,00	4.5 Verbindlichkeiten aus Lieferungen und Leistungen		1.488,00	6.050,38	4.562,38
2.1.1 Roh-, Hilfs- und Betriebsstoffe		0,00	0,00	0,00	4.6 Verbindlichkeiten aus Transferleistungen		0,00	500,00	500,00
2.1.2 Unfertige Erzeugnisse, unfertige Leistungen		0,00	0,00	0,00	4.7 Verbindlichkeiten gegenüber verbundenen Unternehmen		0,00	0,00	0,00
2.1.3 Fertige Erzeugnisse, fertige Leistungen und Waren		307.388,00	245.730,00	-61.658,00	4.8 Verbindlichkeiten ggü Unternehmen, mit Beteiligungsverhältnis		0,00	0,00	0,00
2.1.4 Geleistete Anzahlungen auf Vorräte		0,00	0,00	0,00	4.9 VB ggü Sonderverm., Zweckverb., Anstalten d. öff. Rechts, rechtsf. komm. Stiftungen		188,04	91,82	-96,22
2.2. Forderungen und sonstige Vermögensgegenstände	4.2.2	22.765,65	11.394,07	-11.371,58	4.10 Verbindlichkeiten gegenüber dem sonstigen öffentlichen Bereich	4.7.2	1.162.943,95	1.042.635,40	-120.307,65
2.2.1 Öffentl.-rechtl. Forderungen, Forderungen aus Transferleistungen		9.222,49	9.125,22	-97,27	4.11 Sonstige Verbindlichkeiten		1.463,57	1.373,04	-90,53
2.2.2 Privatrechtliche Forderungen aus Lieferungen und Leistungen	4.2.3	5.311,14	594,11	-4.717,03	5. Rechnungsabgrenzungsposten	4.8	235,79	411,85	176,06
2.2.3 Forderungen gegen verbundene Unternehmen		0,00	0,00	0,00					
2.2.4 Forderungen gegen Unternehmen, mit Beteiligungsverhältnis		0,00	0,00	0,00					
2.2.5 Forderungen gegen Sondervermögen, Zweckverbände, Anstalten des öffentlichen Rechts, rechtsfähige kommunale Stiftungen	4.2.4	1.425,51	160,70	-1.264,81					
2.2.6 Forderungen gegen den sonstigen öffentlichen Bereich	4.2.5	5.621,78	68,31	-5.553,47					
2.2.7 Sonstige Vermögensgegenstände		1.184,73	1.445,73	261,00					
2.3 Wertpapiere des Umlaufvermögens		0,00	0,00	0,00					
2.3.1 Anteile an verbundenen Unternehmen		0,00	0,00	0,00					
2.3.2 Sonstige Wertpapiere des Umlaufvermögens		0,00	0,00	0,00					
2.4 Kassenbestand, Bundesbankguthaben, Guthaben bei der Europäischen Zentralbank, Guthaben bei Kreditinstituten und Schecks	4.2.6	0,00	0,00	0,00					
3. Ausgleichsposten für latente Steuern		0,00	0,00	0,00					
4. Rechnungsabgrenzungsposten	4.3	916,62	916,62	0,00					
4.1 Disagio		0,00	0,00	0,00					
4.2 Sonstige Rechnungsabgrenzungsposten		916,62	916,62	0,00					
5. Nicht durch Eigenkapital gedeckter Fehlbetrag		0,00	0,00	0,00					
Summe: Aktiva		3.464.019,91	3.284.195,51	-179.824,40	Summe: Passiva		3.464.019,91	3.284.195,51	-179.824,40

Bilanz in Staffelform

Ortsgemeinde Oberwiesen

Nr.	Name	Stand 31.12.2020
	Aktiva	
1.	Anlagevermögen	3.026.154,82
1.1	Immaterielle Vermögensgegenstände	62.134,00
1.1.2	Geleistete Zuwendungen	11.609,71
012100	Geleistete Zuwendungen mit Zweckbindung	11.609,71
1.1.3	Gezahlte Investitionskostenzuschüsse	50.524,29
013100	Gezahlte Investitionskostenzuschüsse als Nutzungsberechtigter	50.524,29
1.2	Sachanlagen	2.964.020,82
1.2.2	Sonstige unbebaute Grundstücke und grundstücksgleiche Rechte	79.809,72
022500	Kinderspielplätze	3.753,36
022900	Sonstige Grünflächen	27.828,60
023100	Ackerland	9.851,00
023900	Sonstige landwirtschaftliche Flächen	11.381,00
024100	Ökoflächen, Ausgleichsflächen	23.494,00
026100	Flüsse und Bäche	3.205,76
029900	Sonstige unbebaute Grundstücke	296,00
1.2.3	Bebaute Grundstücke und grundstücksgleiche Rechte	1.116.506,89
031100	Einfamilienhäuser	1.954,20
032100	Kindertagesstätten	138.814,68
035400	Sportplätze	1.977,00
037100	Verwaltungsgebäude	44.871,65
039100	Gemeinschafts-, Bürgerhäuser und Stadthallen	812.343,13
039200	Friedhofsgebäude, Leichenhallen	60.141,50
039800	Bauhof	1.907,27
039910	Grillhütten	14.875,32
039990	Sonstige bebaute Grundstücke	39.622,14
1.2.4	Infrastrukturvermögen	1.566.183,52
048200	Straßen	1.233.862,33
048310	Fußwege	8.580,67
048340	Landwirtschaftliche Wege	12.928,14
048390	Sonstige Wege	3.047,11
048410	Parkplätze	120.279,59

	048700	Straßenbeleuchtung	18.639,63
	049200	Wasserbauliche Anlagen und Anlagen des Hochwasserschutzes	168.305,62
	049310	Bahnhöfe, Buswartehallen, Sonstige Wartehallen	540,43
	049600	Spring-, Trink- und Zierbrunnen	0,00
1.2.7		Maschinen, technische Anlagen, Fahrzeuge	4.494,18
	071500	Sonderfahrzeuge	4.494,18
1.2.8		Betriebs- und Geschäftsausstattung	17.949,01
	082900	Sonstige Betriebs- und Geschäftsausstattung	17.949,01
1.2.10		Geleistete Anzahlungen, Anlagen im Bau	179.077,50
	096100	Anlagen im Bau	179.077,50
2.		Umlaufvermögen	257.124,07
2.1		Vorräte	245.730,00
2.1.3		Fertige Erzeugnisse, fertige Leistungen und Waren	245.730,00
	143300	Bauplätze (erschlossen)	245.730,00
2.2		Forderungen und sonstige Vermögensgegenstände	11.394,07
2.2.1		Öffentl.-rechtl. Forderungen, Forderungen aus Transferleistungen	9.125,22
	151500	Gebührenforderungen gegen den privaten Bereich	1.079,15
	152500	Beitragsforderungen gegen den privaten Bereich	0,92
	152900	Beitragsforderungen gegen übrige Bereiche	-3,39
	153400	Steuerforderungen gegen den öffentlichen Bereich	1.558,25
	153900	Steuerforderungen gegen übrige Bereiche	3.446,08
	154420	Forderungen aus Transferleistungen gegen das Land	1.933,00
	154430	Forderungen aus Transferleistungen gegen Gemeinden und Gemeindeverbände	-326,36
	155430	Sonst. öff.-rechtl. Forderungen gegen Gemeinden und Gemeindeverbände	1.124,62
	155998	Negative Ford./VB (2.2.1)	403,50
	211100	Pauschalwertberichtigungen auf Forderungen	-90,55
2.2.2		Privatrechtliche Forderungen aus Lieferungen und Leistungen	594,11
	165500	Forderungen aus LUL gegen private Unternehmen	0,00
	165900	Forderungen aus LUL gegen übrige Bereiche	0,00
	169998	Negative Ford./VB (2.2.2)	594,11
2.2.5		Forderungen gegen Sondervermögen, Zweckverbände, ...	160,70
	163100	Forderungen aus LUL gegen Eigenbetriebe	0,00
	173998	Negative Ford./VB (2.2.5)	160,70
2.2.6		Forderungen gegen den sonstigen öffentlichen Bereich	68,31
	164300	Forderungen aus LUL gegen Gemeinden und Gemeindeverbände	0,00
	174990	Forderungen aus LUL gegen Sonstige	0,00
	174998	Negative Ford./VB (2.2.6)	68,31

2.2.7	Sonstige Vermögensgegenstände	1.445,73
176390	Sonstige Forderungen gegen den sonstigen inländischen Bereich	1.445,73
179200	ungeklärte Zahlungsvorgänge (Niederschlagungen)	0,00
212101	Einzelwertberichtigungen auf Niederschlagungen	0,00
4.	Rechnungsabgrenzungsposten	916,62
4.2	Sonstige Rechnungsabgrenzungsposten	916,62
195100	Aktive Rechnungsabgrenzungsposten	916,62

Summe Aktiva 3.284.195,51

Passiva

1.	Eigenkapital	142.835,15
1.1	Kapitalrücklage	146.016,49
201100	Kapitalrücklage	146.016,49
1.3	Jahresüberschuss / Jahresfehlbetrag	-3.181,34
203300	Jahresüberschuss / Jahresfehlbetrag	-3.181,34
1.4	Nicht durch Eigenkapital gedeckter Fehlbetrag	0,00
204400	Nicht durch Eigenkapital gedeckter Fehlbetrag	0,00
2.	Sonderposten	1.865.493,35
2.2	Sonderposten zum Anlagevermögen	1.810.743,59
2.2.1	Sonderposten aus Zuwendungen	971.768,19
231300	Sopo aus Zuwendungen von Sondervermögen	20.107,81
231400	Sopo aus Zuwendungen vom öffentlichen Bereich	928.680,94
231500	Sopo aus Zuwendungen vom privaten Bereich	22.979,44
2.2.2	Sonderposten aus Beiträgen und ähnlichen Entgelten	574.931,58
232400	Sopo aus Beiträgen vom öffentlichen Bereich	12.267,60
232500	Sopo aus Beiträgen vom privaten Bereich	562.663,98
2.2.3	Sonderposten aus Anzahlungen für Anlagevermögen	264.043,82
233100	Anzahlungen auf Sonderposten aus Zuwendungen	52,08
233200	Anzahlungen auf Sonderposten aus Beiträgen und ähnlichen Entgelten	263.991,74
2.3	Sonderposten für den Gebührenaussgleich	30.787,51
234100	Sopo Feldwege	30.787,51
2.5	Sonderposten aus Grabnutzungsentgelten	23.962,25
236100	Sopo für Grabnutzungsentgelte	23.962,25
2.7	Sonstige Sonderposten	0,00
239900	Sopo Sonstige	0,00

3.	Rückstellungen	59.804,52
3.1	Rückstellungen für Pensionen und ähnliche Verpflichtungen	59.491,00
243100	Beschäftigte	34.358,00
243200	Versorgungsempfänger	25.133,00
3.4	Sonstige Rückstellungen	313,52
291100	Urlaubsrückstellungen	313,52
4.	Verbindlichkeiten	1.215.650,64
4.2	Verbindlichkeiten aus Kreditaufnahmen	165.000,00
4.2.1	Verbindlichkeiten aus Kreditaufnahmen für Investitionen	165.000,00
315113	Volksbank Oberwiesen	165.000,00
4.5	Verbindlichkeiten aus Lieferungen und Leistungen	6.050,38
355100	Verbindlichkeiten aus Lieferungen und Leistungen ggü privaten Unternehmen	4.601,64
355910	Verbindlichkeiten aus Lieferungen und Leistungen ggü Privatpersonen	-434,52
355998	Negative Ford./VB (4.5)	594,11
359100	Verbindlichkeiten aus Lieferungen und Leistungen ggü übrigen Bereichen	1.289,15
4.6	Verbindlichkeiten aus Transferleistungen	500,00
369100	Verbindlichkeiten gegenüber übrigen inländischen Bereichen	500,00
4.9	Verbindlichkeiten ggü Sondervermögen, Zweckverbänden ...	91,82
353100	Verbindlichkeiten gegenüber Eigenbetrieben	-68,88
373998	Negative Ford./VB (4.9)	160,70
4.10	Verbindlichkeiten ggü dem sonstigen öffentlichen Bereich	1.042.635,40
354300	Verbindlichkeiten gegenüber Gemeinden und Gemeindeverbänden	175,00
364200	Verbindlichkeiten gegenüber dem Land	-68,31
374100	Verbindlichkeiten gegenüber dem Bund	0,00
374310	Verbindlichkeiten OG's an VG	1.042.460,40
374900	Verbindlichkeiten gegenüber dem sonstigen öffentlichen Bereich	0,00
374998	Negative Ford./VB (4.10)	68,31
4.11	Sonstige Verbindlichkeiten	1.373,04
379110	Überzahlungen	413,79
379200	Kautionen	555,75
379898	Negative Ford./VB (4.11)	403,50
5.	Rechnungsabgrenzungsposten	411,85
399100	Passive Rechnungsabgrenzungsposten	411,85

Summe Passiva 3.284.195,51

1. **Rechtsgrundlagen**

Der Anhang zum **Jahresabschluss zum 31. Dezember 2020** der **Ortsgemeinde Oberwiesen** wurde unter Beachtung des § 108 Abs. 2 Nr. 5 GemO der §§ 33 Nr. 5; 35 Abs. 2 und Abs. 6; 40 Abs. 2; 43; 44 Abs. 3 und Abs. 4; 45 Abs. 3 und Abs. 4; 46 Abs. 2 und Abs. 3; 47 Abs. 2; 48 GemHVO erstellt.

2. **Gliederung des Jahresabschlusses**

Die Gliederungsvorschrift der GemHVO fanden für die Ergebnisrechnung, die Finanzrechnung und die Bilanz uneingeschränkt Beachtung.

3. **Abweichungen von den bisher angewandten Bilanzierungs- und Bewertungsmethoden**

Die Bilanzierungs- und Bewertungsmethoden sind gegenüber dem Haushaltsvorjahr unverändert.

4. **Einzelne Posten der Bilanz**

Die hier gemachten Angaben entsprechen den gesetzlichen Vorschriften und der für die Verbandsgemeinde Kirchheimbolanden gültigen Dienstordnung (Dienstanweisungen etc.).

4.1 **Anlagevermögen**

4.1.1 **Immaterielle Vermögensgegenstände**

Die immateriellen Vermögensgegenstände wurden zum Bilanzstichtag durch eine Buchinventur erfasst. Sie sind in der Anlagenübersicht einzeln nachgewiesen.

Zu Beginn des Haushaltsjahres 2020 betrug der Stand der immateriellen Vermögensgegenstände 77.927,52 €. Aufgrund der planmäßigen Abschreibungen (-15.793,52 €) reduziert sich dieser Betrag zum Bilanzstichtag auf 62.134,00 €.

Der Restbuchwert am 31.12.2020 setzt sich wie folgt zusammen:

	Stand 31.12.2019	Zugang/Abgang 2020	Abschreibungen 2020	Stand 31.12.2020
1.1.2 Inv.kostenzuschuss für DSL-Versorgung	23.219,43 €		11.609,72 €	11.609,71 €
1.1.3 Inv.kostenzuschuss an Orbis / Rasenmäher (2008)	0,00 €	vollständig abgeschrieben		0,00 €
1.1.3 Inv.kostenzuschuss an Orbis / Rasentraktor (2013)	868,67 €		240,00 €	628,67 €
1.1.3 Inv.kostenzuschuss an Orbis / Anhänger (2014)	532,48 €		58,27 €	474,21 €
1.1.3 Inv.kostenpauschale für Straßenoberfl.entwässerung	53.306,94 €		3.885,53 €	49.421,41 €
Gesamt:	77.927,52 €	0,00 €	15.793,52 €	62.134,00 €

4.1.2 Sachanlagevermögen

Das Sachanlagevermögen wurde zum Bilanzstichtag durch eine Buchinventur erfasst. Es wurde in der Anlagenübersicht einzeln nachgewiesen. Gegenüber dem Vorjahr verringert sich das Sachanlagevermögen um 91.001,30 € auf 2.964.020,82 €.

Bei den folgenden Bilanzpositionen sind **direkte Zugänge und Abgänge** zu verzeichnen:

1.2.8 Betriebs- und Geschäftsausstattung 2.551,70 € Nestkorbschaukel / Kindertagesstätte (AN0039589)

Zugänge und Abgänge zusammen: 2.551,70 €

Von diesen 2.551,70 € sind die planmäßigen und außerplanmäßigen Abschreibungen, Aktivierungsbuchungen und Umbuchungen abzusetzen.

2.551,70 €

Planmäßige Abschreibungen - 93.553,00 €

Aufgelaufene Abschreibungen 0,00 € Abschreibungen aus Anlagenabgang

Aktivierungsbuchungen 0,00 € Umbuchungen von 1.2.10 Anlagen im Bau

Veränderung Sachanlagevermögen insgesamt - 91.001,30 €

4.2 Umlaufvermögen

4.2.1 Vorräte

Die Vorräte (Bauplätze) sind zum Bilanzstichtag durch Buchinventur erfasst. Im abgelaufenen Jahr 2020 konnten erneut zwei Bauplätze im Neubaugebiet "Auf der Hahl" veräußert werden. Dadurch ergaben sich folgende Veränderungen:

	Stand zum 31.12.2019	Veränderungen 2020		Stand zum 31.12.2020
		Zugang / Abgang	Verkauf	
Auf der Hahl 1, Pl.Nr. 319/4	31.111,00 €		31.111,00 €	0,00 €
Auf der Hahl 6, Pl.Nr. 331/2	28.800,00 €			28.800,00 €
Auf der Hahl 8, Pl.Nr. 331/3	29.589,00 €			29.589,00 €
Auf der Hahl 10, Pl.Nr. 331/4	28.462,00 €			28.462,00 €
Auf der Hahl 12, Pl.Nr. 331/5	28.856,00 €			28.856,00 €
Auf der Hahl 14, Pl.Nr. 331/6	29.251,00 €			29.251,00 €
Auf der Hahl 16, Pl.Nr. 331/7	33.591,00 €			33.591,00 €
Auf der Hahl 18, Pl.Nr. 331/8	34.098,00 €			34.098,00 €
Auf der Hahl 20, Pl.Nr. 331/9	30.547,00 €		30.547,00 €	0,00 €
Auf der Hahl 22, Pl.Nr. 331/10	33.083,00 €			33.083,00 €
Gesamt:	307.388,00 €	0,00 €	61.658,00 €	245.730,00 €

4.2.2 Forderungen und sonstige Vermögensgegenstände

Die Forderungen und sonstigen Vermögensgegenstände wurden durch eine Buchinventur zum Bilanzstichtag nachgewiesen. Hierzu können die Bestandsnachweise aus den Nebenbuchhaltungen herangezogen werden. Forderungen und sonstige Vermögensgegenstände wurden grundsätzlich mit dem Nennwert angesetzt.

Die in der Bilanz zum **31.12.2020** ausgewiesenen **offenen Forderungen** betragen insgesamt:

11.394,07 €

Dieser Betrag setzt sich wie folgt zusammen:

2.2.1 Öffentlich-rechtliche Forderungen, Forderungen aus Transferleistungen	9.125,22 €
2.2.2 Privatrechtliche Forderungen aus Lieferung und Leistung	594,11 €
2.2.5 Forderungen gegen Sondervermögen, Zweckverbände etc.	160,70 €
2.2.6 Forderungen gegen den sonstigen öffentlichen Bereich	68,31 €
2.2.7 Sonstige Forderungen	1.445,73 €

Eventuelle Differenzen zur Offenen-Posten-Liste Forderungen ergeben sich daraus, dass dort auch negative Forderungen als Rückstände ausgewiesen werden (z. B. Rückzahlung zu viel erhaltener Konzessions- und Nebenabgaben) bzw. negative Verbindlichkeiten (= Forderungen) und Niederschlagungen nicht enthalten sind. Auch Wertberichtigungen auf Forderungen werden dort nicht berücksichtigt.

Wertberichtigungen auf Forderungen

Gem. § 33 Abs. 1 Nr. 3 GemHVO sind auch die Forderungen vorsichtig zu bewerten. Erkenntnisse über Risiken und Verluste sind im Jahresabschluss zu berücksichtigen. Die Wertberichtigungen aufgrund derartiger Informationen sind nach den Grundsätzen ordnungsgemäßer Buchführung zeitnah zu buchen. Sie sind bei den Forderungen durch Einzel- oder Pauschalwertberichtigungen vorzunehmen (siehe Anlage 2 zur Dienstordnung unter Punkt 7.5 der Dienstanweisung Rechnungswesen).

Ab dem Jahr 2016 werden alle niedergeschlagenen Forderungen (Konto 179200) zu 100 % wertberichtigt (= **Einzelwertberichtigung**). Am Ende des Jahres 2020 waren für die Ortsgemeinde Oberwiesen keine Niederschlagungen zu verzeichnen. Folglich mussten **keine Einzelwertberichtigungen** auf Forderungen vorgenommen werden.

Weiterhin wurde eine pauschale Wertberichtigung für das allgemeine Ausfallrisiko werthaltiger Forderungen vorgenommen. Hierdurch werden Risiken berücksichtigt, welche zum Abschlussstichtag zwar noch nicht bekannt sind, aber nach der Erfahrung mit einer gewissen Wahrscheinlichkeit eintreten werden. Die verbliebenen Forderungen werden pauschal mit 1 % wertberichtigt (= **Pauschalwertberichtigung**). Ausgenommen sind hier Forderungen aus Zuwendung und ähnlichen Forderungen. Im aufgelaufenen Jahr wurden Forderungen in Höhe von **90,55 € pauschalwertberichtigt**.

4.2.3 Privatrechtliche Forderungen aus Lieferung und Leistung

Die im Vorjahr ausgewiesenen privatrechtlichen Forderungen (u.a. Pachteinahmen, Rückzahlungsbeträge aus Strom- bzw. Wasserabrechnungen) wurden größtenteils in 2020 beglichen. Bei dem jetzt noch ausgewiesenen Betrag in Höhe von insgesamt 594,11 € handelt es sich um Guthaben aus Wasserabrechnungen und eine Kaufpreiserstattung gem. Messungsanerkennung im Zusammenhang mit dem Ausbau von Straßen.

4.2.4 Forderungen gegen Sondervermögen, Zweckverbände etc.

Bei den zum Bilanzstichtag ausgewiesenen Beträgen handelt es sich um Guthaben aus Abwasserabrechnungen (160,70 €).

4.2.5 Forderungen gegen den sonstigen öffentlichen Bereich

Die zum Bilanzstichtag offenstehenden Forderungen gegen den sonstigen öffentlichen Bereich ergeben sich aus der Rückerstattung zu viel gezahlter Gewerbesteuerumlage an das Land. Hier erfolgt die Abrechnung wie bei den Gemeindeanteilen erst zu Beginn des Folgejahres.

4.2.6 Liquide Mittel

Die Kassengeschäfte der Ortsgemeinde Oberwiesen werden im Rahmen der Einheitskasse von der Verbandsgemeindekasse Kirchheimbolanden wahrgenommen.

4.3 Aktiver Rechnungsabgrenzungsposten

Es bestehen aktive Rechnungsabgrenzungsposten in Höhe von 916,62 €. Diese setzen sich aus Ehrensoldzahlungen und Beamtenegehältern für Januar 2021 zusammen, die bereits im Dezember 2020 ausgezahlt wurden.

4.4 Eigenkapital

Das Eigenkapital wurde zum Nennwert angesetzt und spiegelt den Saldo zwischen der Aktivseite der Bilanz abzüglich der Sonderposten, Rückstellungen und Verbindlichkeiten wider. In der nachfolgenden Tabelle wird die Entwicklung des Eigenkapitals seit Einführung der Doppik dargestellt:

Bilanz zum	Bilanzsumme	Eigenkapital	Eigenkapitalquote
01.01.2009	3.860.991,58 €	613.793,42 €	15,90%
31.12.2009	3.709.081,04 €	516.824,08 €	13,93%
31.12.2010	3.719.351,28 €	412.067,49 €	11,08%
31.12.2011	4.126.874,03 €	298.092,67 €	7,22%
31.12.2012	4.109.575,87 €	228.146,40 €	5,55%
31.12.2013	4.044.702,15 €	220.346,13 €	5,45%
31.12.2014	4.076.124,27 €	218.184,85 €	5,35%
31.12.2015	3.921.081,98 €	166.714,72 €	4,25%
31.12.2016	3.833.209,08 €	107.276,75 €	2,80%
31.12.2017	3.688.385,43 €	101.782,87 €	2,76%
31.12.2018	3.559.278,91 €	98.343,12 €	2,76%
31.12.2019	3.464.019,91 €	146.016,49 €	4,22%
31.12.2020	3.284.195,51 €	142.835,15 €	4,35%

4.4.1 Kapitalrücklage

Zum Bilanzstichtag 31.12.2020 beträgt die **Kapitalrücklage 146.016,49 €** und ist gegenüber dem Vorjahr (2019: 98.343,12 €) um 47.673,37 € höher. Ursache hierfür ist die Verrechnung des Jahresüberschusses aus 2019 mit der Kapitalrücklage. Aufgrund der Änderung der Gemeindehaushaltsverordnung (GemHVO) vom 07.12.2016 sind ausgewiesene Jahresüberschüsse bzw. Jahresfehlbeträge im Haushaltsfolgejahr direkt mit der Kapitalrücklage zu verrechnen (§ 18 Abs. 3 GemHVO).

4.4.2 Jahresüberschuss / Jahresfehlbetrag

Der **Jahresfehlbetrag für 2020** beträgt lt. Ergebnisrechnung - **3.181,34 €**

Gegenüber dem Vorjahr bedeutet dies eine Verschlechterung um ca. 51.000 € (2019: Jahresüberschuss 47.673,37 €). Weitere Angaben zur Ergebnisrechnung können dem Rechenschaftsbericht entnommen werden.

4.5 Sonderposten

Die Sonderposten wurden mit den ursprünglichen Zuführungsbeträgen abzüglich der bis zum Bilanzstichtag vorzunehmenden Auflösungen angesetzt.

4.5.1 Sonderposten für Belastungen aus dem kommunalen Finanzausgleich

Es wurden keine Sonderposten für Belastungen aus dem kommunalen Finanzausgleich gebildet.

4.5.2 Sonderposten zum Anlagevermögen

Die Entwicklung der Sonderposten zum Anlagevermögen ist der nachfolgenden Übersicht zu entnehmen.

Die in der Bilanz zum 31.12.2020 ausgewiesenen **Sonderposten zum Anlagevermögen** betragen insgesamt: **1.810.743,59 €**

Dieser Betrag setzt sich wie folgt zusammen:

2.2.1 Sonderposten zum Anlagevermögen aus Zuwendungen - Stand 31.12.2019	1.008.917,59 €
2.2.1 Planmäßige Auflösung 2020 auf Sopo aus Zuwendungen	-43.203,43 €
2.2.1 Zuschreibung 2020 / Spende für bewegliches Anlagevermögen / Kindertagesstätte (AN0039601)	2.551,70 €
2.2.1 Zuschreibung 2020 / Landeszuweisung für Übermittagsbetreuung / Kindertagesstätte (AN0039749)	3.502,33 €
2.2.1 Gesamtbetrag	971.768,19 €

2.2.2 Sonderposten zum Anlagevermögen aus Beiträgen und ähnl. Entgelten - Stand 31.12.2019	610.667,44 €
2.2.2 Planmäßige Auflösungen 2020 auf Sopo aus Beiträgen und ähnl. Entgelten	-35.735,86 €
2.2.2 Zuschreibung 2020 /	0,00 €
2.2.2 Passivierung 2020 /	0,00 €
2.2.2 Gesamtbetrag	574.931,58 €
2.2.3 Sonderposten zum Anlagevermögen aus Anzahlungen für Anlagevermögen - Stand 31.12.2019	235.394,58 €
2.2.3 Zuschreibung 2020 / Erschließungsbeiträge aus Bauplatzverkäufen NBG "Auf der Hahl" (AN0017470)	26.431,04 €
2.2.3 Zuschreibung 2020 / Kostenerstattung Landespflege aus Bauplatzverkäufen NBG "Auf der Hahl" (AN0017471)	2.166,12 €
2.2.3 Zuschreibung 2020 / Spenden für bewegliches Anlagevermögen / Kindertagesstätte (AN0039631)	52,08 €
2.2.3 Passivierung 2020 /	
2.2.3 Gesamtbetrag	264.043,82 €

4.5.3 Sonderposten für den Gebührenaussgleich

Ausgewiesen ist hier die sogenannte Feldwegeunterhaltungsrücklage in Höhe von 30.787,51 €.

Im Haushaltsjahr 2020 entstand im Feldwegeetat (Produkt 5.5.5.90) insgesamt ein Überschuss in Höhe von 1.591,63 €, der am Jahresende dem Sonderposten "Feldwege" zugeführt wurde.

4.5.4 Sonderposten aus Grabnutzungsentgelten

Die Veränderungen bei diesem Sonderposten in Höhe von insgesamt 1.590,59 € setzen sich aus der ertragswirksamen Auflösung der vorhandenen Sonderposten (- 1.238,39 €), der Neubildung von Sonderposten für Grabnutzungsentgelte (3.170,00 €) und der Räumung von 2 Gräbern vor Ablauf der Nutzungsdauer (Anlagenabgang -496,00 € abzüglich aufgelaufene Auflösungen +154,98 €) zusammen.

4.6 Rückstellungen

Hier werden die Rückstellungen für Pensionen und ähnliche Verpflichtungen ausgewiesen. Diese setzen sich wie folgt zusammen bzw. zeigen folgende Entwicklung:

	Stand 31.12.2019	Zuführung 2020	Auflösung 2020	Stand 31.12.2020
3.1 Pensionsrückstellungen für aktive Ehrenbeamte	33.894,00 €	464,00 €		34.358,00 €
3.1 Pensionsrückstellungen für Ehrensoldempfänger	26.029,00 €		896,00 €	25.133,00 €
3.4 Urlaubsrückstellungen für Bedienstete	150,67 €	162,85 €		313,52 €
3.4 Rückstellung für noch nicht ausgezahltes Leistungsentgelt	2.564,15 €		2.564,15 €	0,00 €
Gesamt:	62.637,82 €	626,85 €	3.460,15 €	59.804,52 €

Die Berechnung der Rückstellungsbeträge erfolgt durch die Kommunale Versorgungskasse der Pfälzischen Pensionsanstalt nach den maßgeblichen Berechnungsgrundlagen. Ende 2019 waren für das mangels Dienstvereinbarung nicht ausgezahlte Leistungsentgelt 2018 und 2019 entsprechende Rückstellungen gebildet worden. Die Leistungsentgelte konnten nun Ende 2020 einschließlich der Beträge für das laufende Jahr aufgrund der Tarifvereinbarungen im öffentlichen Dienst ausgezahlt werden. Daraus ergibt sich die vollständige Auflösung der Rückstellungsbeträge zum 31.12.2020.

4.7 Verbindlichkeiten

Die Verbindlichkeiten wurden zum Rückzahlungsbetrag durch eine Buchinventur zum Bilanzstichtag angesetzt. Hierzu können die Bestandsnachweise aus den Nebenbuchhaltungen herangezogen werden.

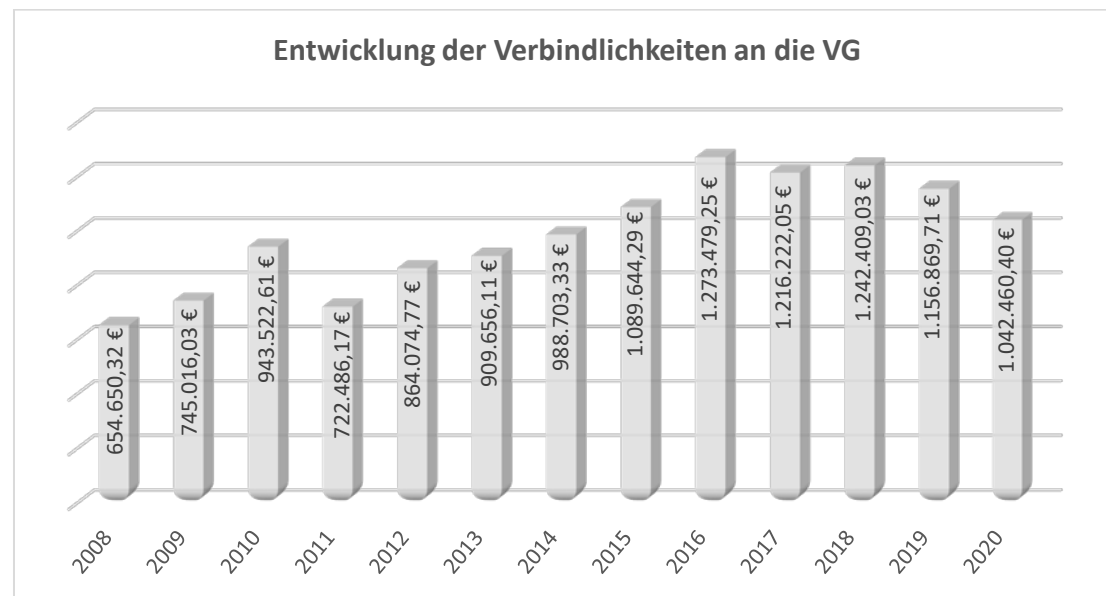
Verbindlichkeiten (VB) insgesamt zum 31.12.2020		1.215.650,64 €	Lt. Übersichten	Lt. OP-Listen	negative Verbindlichkeiten	negative Forderungen
4.2.1	VB aus Kreditaufnahmen für Investitionen	165.000,00 €	165.000,00 €			
4.5	VB aus Lieferungen und Leistungen	6.050,38 €		5.456,27 €	594,11 €	
4.6	VB aus Transferleistungen	500,00 €		500,00 €		
4.9	VB ggü Sondervermögen, Zweckverbänden etc.	91,82 €		-68,88 €	160,70 €	
4.10	VB ggü dem sonst. öffentl. Bereich	1.042.635,40 €	1.042.460,40 €	106,69 €	68,31 €	
4.11	Sonstige Verbindlichkeiten	1.373,04 €	555,75 €	413,79 €		403,50 €
			1.208.016,15 €	6.407,87 €	823,12 €	403,50 €

4.7.1 Verbindlichkeiten aus Kreditaufnahmen für Investitionen

Im Jahr 2020 musste kein neues Darlehen zur Finanzierung von Investitionsmaßnahmen aufgenommen werden. Aufgrund der ordentlichen Schuldentilgung in Höhe von 17.500 € sinken die Investitionsdarlehen auf nunmehr 165.000 € zum 31.12.2020.

4.7.2 Verbindlichkeiten gegenüber dem sonstigen öffentlichen Bereich

Die Verbindlichkeiten gegenüber dem sonstigen öffentlichen Bereich verringern sich gegenüber dem Vorjahr um über 120.000 € auf jetzt 1.042.635,40 €. Aufgrund des positiven Rechnungsergebnisses im Finanzhaushalt am Ende des Jahres reduzieren sich die Verbindlichkeiten an die Verbandsgemeinde aus Krediten zur Liquiditätssicherung zum 31.12.2020 um 114.409,31 € auf 1.042.460,40 €.



4.8 Passiver Rechnungsabgrenzungsposten

Es bestehen passive Rechnungsabgrenzungsposten in Höhe von 411,85 €

Diese setzen sich lediglich aus im Voraus gezahlten Steuerleistungen zusammen (Überzahlungen).

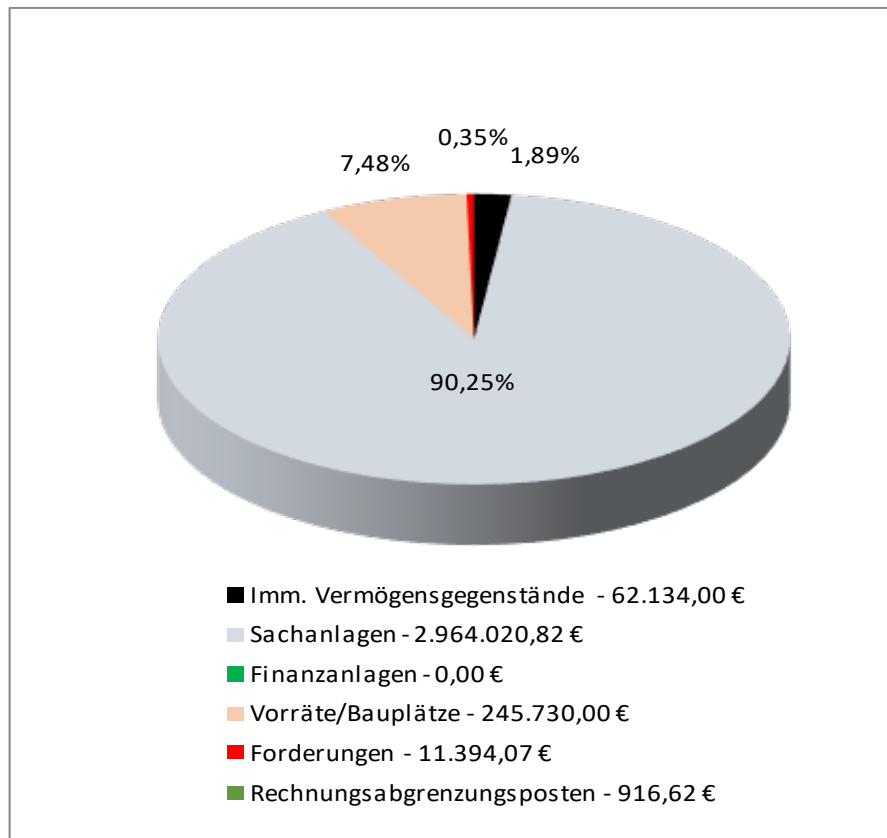
Die Bewertung erfolgte mit dem Nominalwert der Einzahlungen des Haushaltsjahres oder der Haushaltsvorjahre, die Haushaltsfolgejahre betreffen.

5. Zusammenfassung

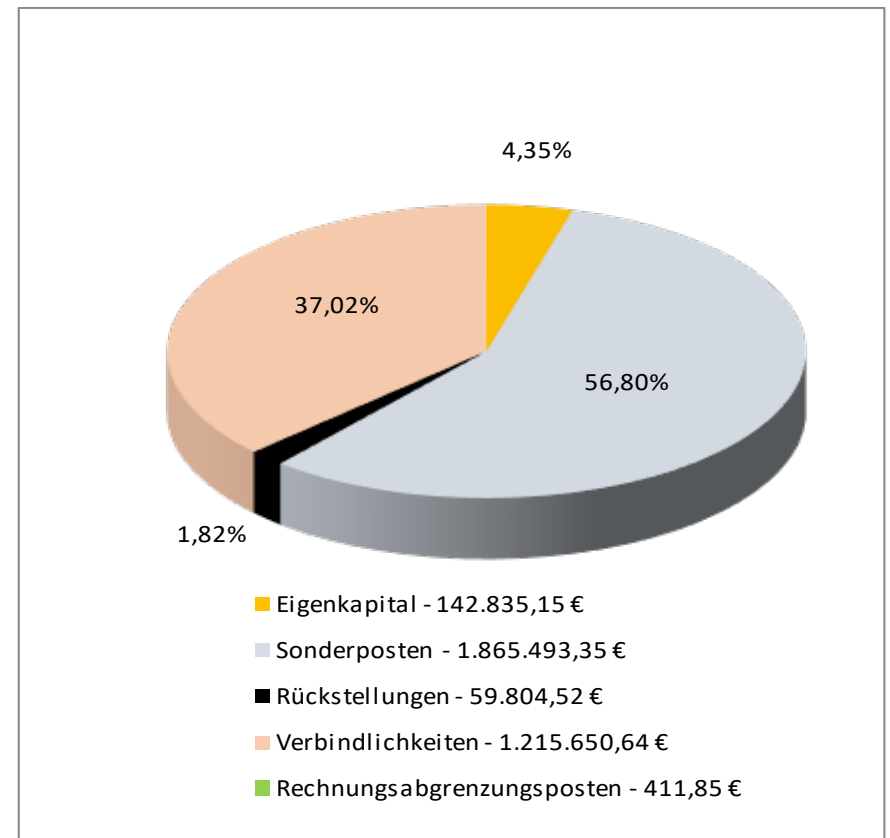
Die Gesamtsummen der Bilanz haben sich wie folgt entwickelt:

	Stand 31.12.2019	Stand 31.12.2020	Differenz
Aktiva / Passiva	3.464.019,91 €	3.284.195,51 €	-179.824,40 €

Aktiva - 3.284.195,51 €



Passiva - 3.284.195,51 €



6. Anlagen zum Anhang

- 6.1 Übersicht über die Grundstücke mit eingeschränkter Nutzung gem. § 48 Abs. 2 Nr. 7 GemHVO
- 6.2 Übersicht über altlastenverdächtige Grundstücke gem. § 48 Abs. 2 Nr. 8 GemHVO
- 6.3 Übersicht über die Ratsmitglieder gem. § 48 Abs. 2 Nr. 23 GemHVO

6.1 Grundstücke mit eingeschränkter Nutzung

Pl.Nr.	Größe (m²)	Lage	Rechte	Bemerkungen 1	Anlage-Nr.
8/1	157	Hauptstraße 23	Grundstück durch Baulast begünstigt (Blatt 3,4,5,6)	Gemeindebüro	AN0011841
8/2	23	Hauptstraße 23	Grundstück durch Baulast begünstigt (Blatt 3)	Gemeindebüro	AN0011842
9/1	28	Hauptstraße 23	Grundstück durch Baulast begünstigt (Blatt 3)	Gemeindebüro	AN0011843
81/1	31	Kriegsfelder Straße	Rohrleitungsrecht durch Verbandsgemeinde-Werke		AN0037088
81/2	0,1	Kriegsfelder Straße	Rohrleitungsrecht durch Verbandsgemeinde-Werke		AN0037089
157/16	724	Obergasse	Grunddienstbarkeit Pfalzwerke AG		AN0011827
157/20	213	Friedhofstraße	Grunddienstbarkeit Pfalzwerke AG		AN0011795
177	760	Neun Morgen	Grunddienstbarkeit Pfalzwerke AG		AN0011774
180	1.294	Neun Morgen	Grunddienstbarkeit Pfalzwerke AG		AN0011775
183	764	Neun Morgen	Grunddienstbarkeit Pfalzwerke AG		AN0011777
188	1.454	Bangert	Grunddienstbarkeit Pfalzwerke AG		AN0011753
204/2	2.525	Auf dem Bangert	Grunddienstbarkeit Pfalzwerke AG		AN0011789
220/2	675	Bangert	Grunddienstbarkeit Pfalzwerke AG		AN0011714
230	940	Bangert	Grunddienstbarkeit Pfalzwerke AG		AN0011754
231	1.184	Bangert	Grunddienstbarkeit Pfalzwerke AG		AN0011755
243/5	6.321	Ober der Mühle	mehrere Belastungen	Erwerb für Außengebietsentwässerung	AN0011709
246	5.390	Wiesbach	Grunddienstbarkeit Pfalzwerke AG		AN0011720
358/4	238	In der Wörlebach	Geh.- und Fahrrecht zugunsten Land Rh.-Pf.		AN0011767
417/1	1.062	Fichthohl	Grunddienstbarkeit Pfalzwerke AG		AN0011759
422	2.200	Fichthohl	Grunddienstbarkeit Pfalzwerke AG		AN0011760
435/4	6.086	Tal	Grunddienstbarkeit Pfalzwerke AG		AN0011783
449	4.334	Tal	Grunddienstbarkeit Pfalzwerke AG		AN0011710
450	414	Tal	Grunddienstbarkeit Pfalzwerke AG		AN0011780
602	799	Hauptstraße	Grunddienstbarkeit Pfalzwerke AG		AN0011845
651	1.784	Talstraße	Grunddienstbarkeit Pfalzwerke AG		AN0011712
665	484	Hessengasse	Grunddienstbarkeit Pfalzwerke AG		AN0011810
773	3.080	Hessengewanne (Gemarkung Kriegsfeld)	Grunddienstbarkeit Pfalzwerke AG		AN0011719

6.2 Altlastenverdächtige Grundstücke

Pl.Nr.	Größe (m²)	Lage	Abgelagerte Abfallarten
773	3.080	Gemarkung Kriegsfeld Hessengewanne (Pfalzfeld)	Bauschutt, Erdaushub und Siedlerabfälle

Da kein Verdacht auf Mitablagerung von sonstigen Abfällen besteht, ist die Bildung einer Rückstellung nicht erforderlich.

6.3 Mitglieder des Gemeinderates der Ortsgemeinde Oberwiesen

(§ 48 Absatz. 2 Nr. 23 GemHVO)

Wahlperiode 2019 – 2024

Ortsbürgermeister/in	Heike Renz
Erster Beigeordneter	Andreas Thoni
Beigeordneter	Andreas Stoll
Ratsmitglieder	Katrin Gard Daniel Hartmann jun. Thorsten Krämer Thorsten Markwart Frauke Masch Michael Renett Finn-Ole Stephan Philipp Volkemer Jochen Wink Gunnar Wolf

Ortsgemeinde Oberwiesen



Haushaltsjahr

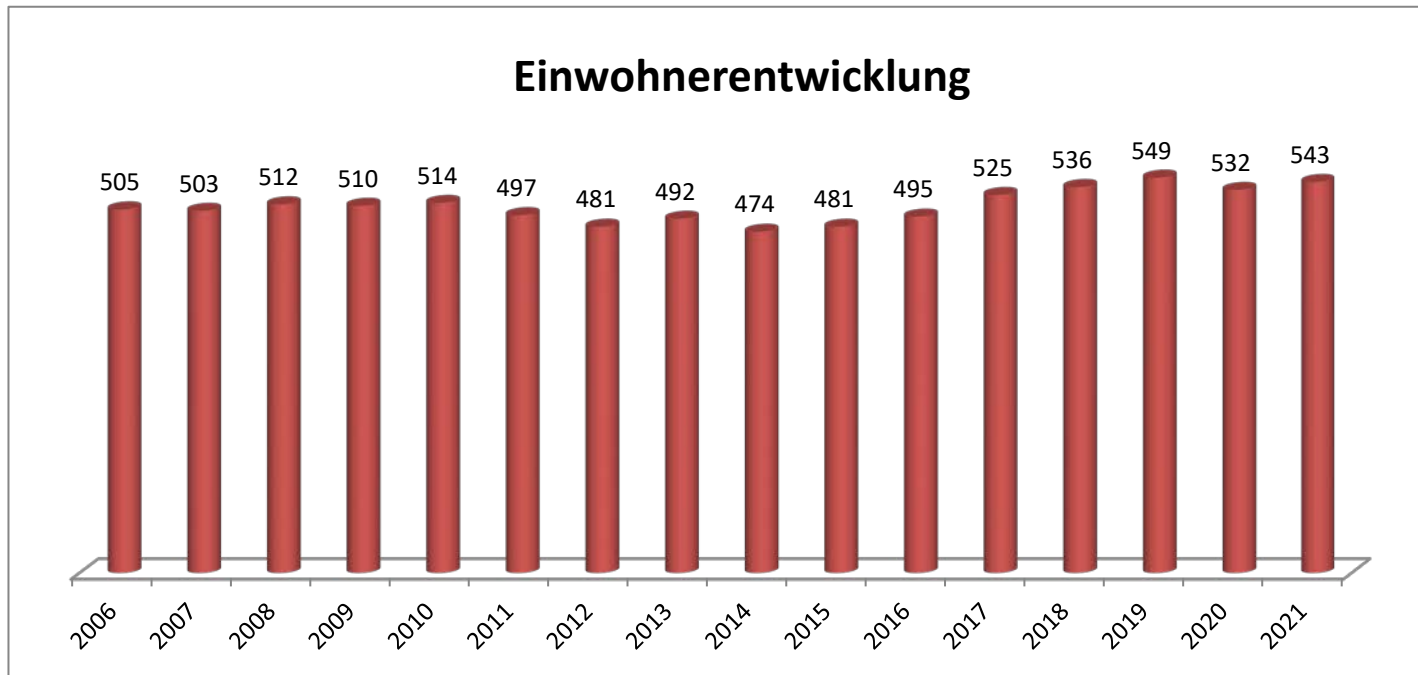
2020

RECHENSCHAFTSBERICHT

gem. § 49 GemHVO

1. Allgemeines

Ortsbürgermeisterin: Heike Renz
Erster Beigeordneter: Andreas Thoni
Beigeordneter: Andreas Stoll
Einwohner zum 30.06.2021: 543
Gemarkungsgröße: 161 ha



Jahr	Einwohner zum 30.06.
2006	505
2007	503
2008	512
2009	510
2010	514
2011	497
2012	481
2013	492
2014	474
2015	481
2016	495
2017	525
2018	536
2019	549
2020	532
2021	543

2. Rechtsgrundlagen

Der Rechenschaftsbericht der Ortsgemeinde Oberwiesen zum 31.12.2020 wurde unter Beachtung des § 108 GemO in Verbindung mit § 49 GemHVO erstellt. Im Rechenschaftsbericht wird der Verlauf der Haushaltswirtschaft und die Lage der Gemeinde dargestellt, sodass ein den tatsächlichen Verhältnissen entsprechendes Bild vermittelt werden kann. Dazu wird ein Überblick über die wichtigsten Ergebnisse des Jahresabschlusses und Rechenschaft über die Haushaltswirtschaft im abgelaufenen Haushaltsjahr gegeben.

3. Kommunalen Entschuldungsfonds (KEF)

Zum Abbau der in der Vergangenheit aufgelaufenen hohen Verbindlichkeiten der kommunalen Gebietskörperschaften aus der Aufnahme von Krediten zur Liquiditätssicherung wurde am 22. September 2010 vom damaligen Ministerpräsidenten Kurt Beck und den Vorsitzenden der kommunalen Spitzenverbände die gemeinsame Erklärung zum „Kommunalen Entschuldungsfonds Rheinland-Pfalz (KEF-RP)“ unterzeichnet. Durch dieses Programm sollen über eine Laufzeit von 15 Jahren ab 2012 zwei Drittel der Ende 2009 bestandenen kommunalen Liquiditätskredite getilgt und die fälligen Zinsen gedeckt werden. Die Finanzierung des Fonds erfolgt zu einem Drittel durch das Land aus Mitteln des allgemeinen Landeshaushalts, zu einem weiteren Drittel durch die Solidargemeinschaft aller rheinland-pfälzischen Gemeinden und Gemeindeverbände aus Mitteln des kommunalen Finanzausgleichs und zum restlichen Drittel durch die teilnehmenden Kommunen selbst über eigene Konsolidierungsbeiträge. Nähere Einzelheiten zum Vollzug des Entschuldungsprogramms sind in dem zwischen den kommunalen Spitzenverbänden und dem Land abgestimmten „Leitfaden zur Umsetzung des Kommunalen Entschuldungsfonds Rheinland-Pfalz (KEF-RP)“ geregelt.

Der Gemeinderat Oberwiesen hat am 09.05.2012 beschlossen, ab 01.01.2012 am Kommunalen Entschuldungsfonds teilzunehmen.

Der errechnete Teilnahmebetrag für Oberwiesen beträgt 803.274,00 € (= bereinigte Verbindlichkeiten an die VG zum 31.12.2009) .

Der für die Teilnahme erforderliche Konsolidierungsvertrag vom 10.05.2012 wurde von der Kreisverwaltung Donnersbergkreis am 25.05.2012 gegengezeichnet. Mit Datum vom 04.12.2017 wurde der 1. Änderungsvertrag zum Konsolidierungsvertrag geschlossen.

Inhalt dieses Vertrages sind folgende, eigene Konsolidierungsmaßnahmen:

- Erhöhung der Grundsteuer A und B
- Erhöhung der Hundesteuer
- Verwendung der von der Verbandsgemeinde abgetreten Konzessionsabgaben Wasser

Der Konsolidierungsnachweis der Ortsgemeinde sowie der Konsolidierungspfad für das **Jahr 2020** sind in den beiden nachfolgenden Übersichten dargestellt.

Zu den eigenen Konsolidierungsmaßnahmen erhält die Gemeinde eine jährliche Zuweisung vom Land in Höhe von 27.939 € (Bu-Stelle: 6.1.1.00.413200).

Konsolidierungsmaßnahmen der Ortsgemeinde Oberwiesen für das Jahr 2020

Seite im Haushaltsplan	lfd. Nr.	Haushaltsstelle Konto	Bezeichnung	Konsolidierungsmaßnahme	Haushaltsansatz 2020	geplanter Konsolidierungsanteil 2020	Rechnungsergebnis 2020	tatsächlicher Konsolidierungsanteil 2020
			Saldo der laufenden Ein- und Auszahlungen aus Verwaltungstätigkeit		-12.260		38.040,20	
Zentrale Finanzleistungen								
darunter:			<u>Steuern und ähnliche Abgaben</u>		55.780	9.299	56.032,77	
	1	601100	Grundsteuer A	Erhöhung des Hebesatzes von 300% auf 370%	1.350	302	1.365,75	110,74
	2	601200	Grundsteuer B	Erhöhung des Hebesatzes von 320% auf 400%	48.630	7.506	48.950,56	8.182,09
	3	603300	Hundesteuer	Erhöhung des Hebesatzes auf 60/90/120 €	5.800	1.491	5.716,46	2.366,00
Gestaltung Umwelt								
darunter:			<u>Sonstige laufende Einzahlungen</u>		5.370	5.372	5.731,75	
	4	662502	Konzessionsabgabe Wasser	Neue Einnahme der Ortsgemeinde (von VG)	5.370	5.372	5.731,75	5.731,75
	...							
	Summe			Erhöhung der Einzahlungen		14.671		
				Konsolidierungsmaßnahmen Gesamt		14.671		16.390,58

nachrichtlich:

Konsolidierungsbeitrag gem. § 2 Abs. 2 Konsolidierungsvertrag 13.970 €

Mindesttilgung = 80 v. H. der Jahresleistung gem. § 2 Abs. 1 Konsolidierungsvertrag (41.909 €) **33.527 €**

Hiermit wird bestätigt, dass die angegebenen Konsolidierungsmaßnahmen realisiert, der vereinbarte Konsolidierungsbeitrag erwirtschaftet, das dargestellte Konsolidierungsergebnis nicht erzielt werden konnte.

Eine tatsächliche Reduzierung der Verbindlichkeiten an die Verbandsgemeinde in Höhe von 80 v.H. der Jahresleistung lt. Konsolidierungsvertrag konnte nicht vollständig ausgewiesen werden. Aufgrund der nachfolgenden Ursachen konnten die bereinigten Verbindlichkeiten gegenüber der Verbandsgemeinde zum 31.12.2020 insgesamt nur um 17.420,19 Euro reduziert werden.

Die Ursachen hierfür sind eine mangelnde Finanzausstattung im Rahmen des kommunalen Finanzausgleichs, neue Standards und zusätzliche finanzielle Belastungen im Bereich der Kindertagesstätten und eine hohe Umlagebelastung.

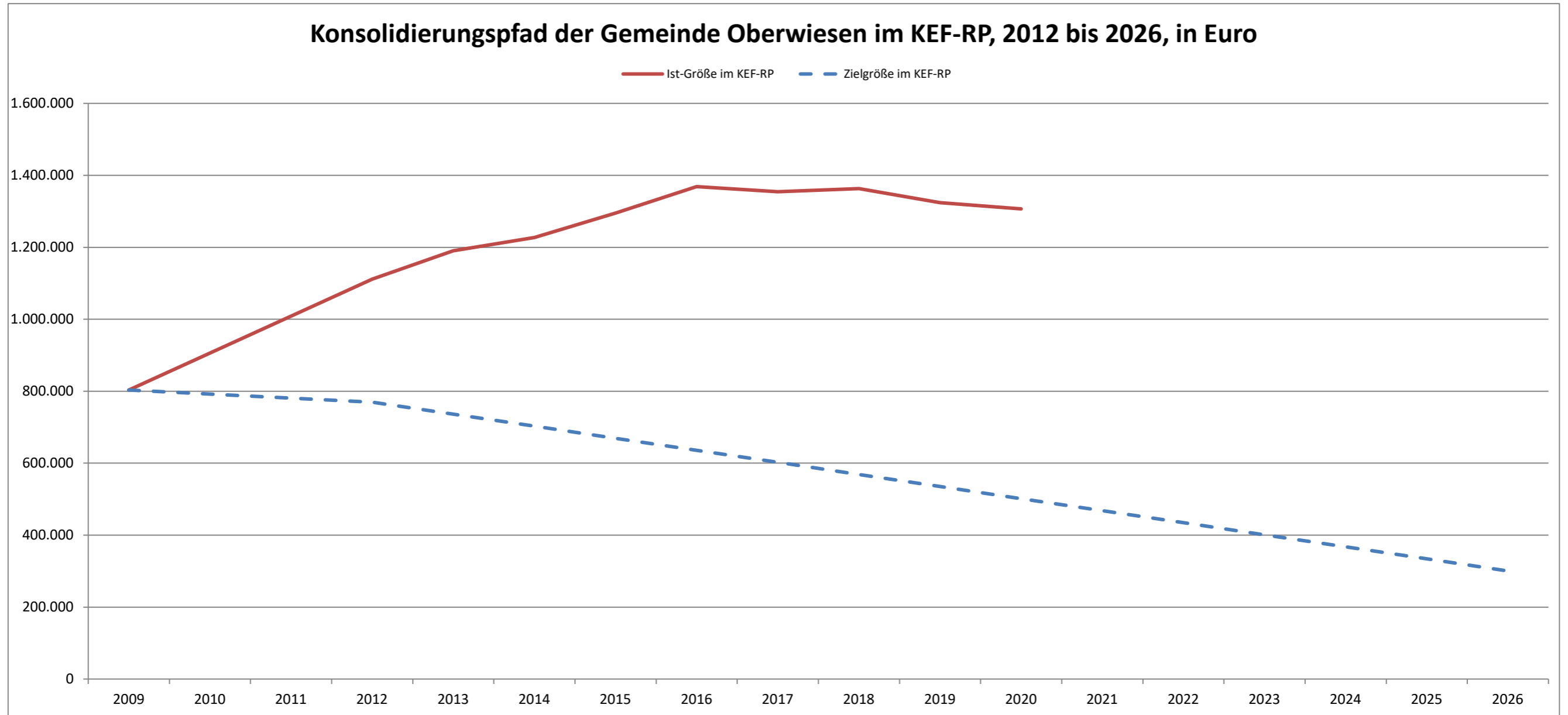
Die Unmöglichkeit der Realisierung des regelmäßigen Netto-Tilgungsziels nach § 2 Abs. 3 Satz 2 des Konsolidierungsvertrags liegt vor. Eine Rückführung des Liquiditätskreditbestands bzw. eine Verminderung der Neuaufnahme von Liquiditätskrediten im möglichen Umfang wurde vorgenommen.

Oberwiesen, 18.10.2021

gez. Renz

(Renz)
Ortsbürgermeisterin

	31.12.2009	31.12.2012	31.12.2013	31.12.2014	31.12.2015	31.12.2016	31.12.2017	31.12.2018	31.12.2019	31.12.2020	31.12.2021	31.12.2022	31.12.2023	31.12.2024	31.12.2025	31.12.2026
Zielgröße	803.274	769.746	736.219	702.691	669.164	635.636	602.108	568.581	535.053	501.526	467.998	434.471	400.943	367.415	333.888	300.360
Ist-Größe	803.274	1.111.550	1.190.228	1.227.454	1.295.196	1.368.632	1.354.373	1.363.122	1.323.942	1.306.521						



4. Gegenüberstellung Haushaltsplan und Rechnung 2020

	Planansätze (inkl. Nachträge)	Rechnungs- ergebnis	Abweichungen
1. im Ergebnishaushalt			
der Gesamtbetrag der Erträge auf	801.840,00 €	810.608,47 €	8.768,47 €
der Gesamtbetrag der Aufwendungen auf	849.930,00 €	813.789,81 €	-36.140,19 €
Jahresüberschuss / Jahresfehlbetrag	-48.090,00 €	-3.181,34 €	44.908,66 €
2. im Finanzhaushalt			
die ordentlichen Einzahlungen auf	721.690,00 €	729.604,19 €	7.914,19 €
die ordentlichen Auszahlungen auf	739.660,00 €	694.684,00 €	-44.976,00 €
der Saldo der ordentlichen Ein- und Auszahlungen auf	-17.970,00 €	34.920,19 €	52.890,19 €
die außerordentlichen Einzahlungen auf	0,00 €	0,00 €	0,00 €
die außerordentlichen Auszahlungen auf	0,00 €	0,00 €	0,00 €
der Saldo der außerordentlichen Ein- und Auszahlungen auf	0,00 €	0,00 €	0,00 €
die Einzahlungen aus Investitionstätigkeit	142.670,00 €	99.549,21 €	-43.120,79 €
die Auszahlungen aus Investitionstätigkeit	142.670,00 €	2.551,70 €	-140.118,30 €
der Saldo der Ein- und Auszahlungen aus Investitionstätigkeit auf	0,00 €	96.997,51 €	96.997,51 €
die Einzahlungen aus der Aufnahme von Investitionskrediten	0,00 €	0,00 €	0,00 €
die Auszahlungen aus der Tilgung von Investitionskrediten	17.500,00 €	17.500,00 €	0,00 €
der Saldo der Ein- und Auszahlungen aus Investitionskrediten auf	-17.500,00 €	-17.500,00 €	0,00 €
die Einzahlungen aus durchlaufenden Geldern auf	0,00 €	-8,39 €	-8,39 €
die Auszahlungen aus durchlaufenden Geldern auf	0,00 €	0,00 €	0,00 €
der Saldo der Ein- und Auszahlungen aus durchlfd. Geldern auf	0,00 €	-8,39 €	-8,39 €
der Gesamtbetrag der Einzahlungen auf	864.360,00 €	829.145,01 €	-35.214,99 €
der Gesamtbetrag der Auszahlungen auf	899.830,00 €	714.735,70 €	-185.094,30 €
Veränderung Ford./VB ggü VG aus Krediten zur Liquiditätssicherung	-35.470,00 €	114.409,31 €	149.879,31 €

5. Planabweichungen in der Ergebnisrechnung

	Gesamt-Ansatz 2020	Rechnungsergebnis 2020		Abweichungen	
		in €	in %		
Erträge					
5.1	Steuern und ähnliche Abgaben	296.490,00 €	305.553,14 €	37,70%	9.063,14 €
5.2	Zuwendungen, allgemeine Umlagen und sonst. Transferleistungen	436.420,00 €	430.027,85 €	53,05%	-6.392,15 €
5.3	Erträge der sozialen Sicherung	0,00 €	0,00 €	0,00%	0,00 €
5.4	Öffentlich-rechtliche Leistungsentgelte	38.060,00 €	38.276,84 €	4,72%	216,84 €
5.5	Privatrechtliche Leistungsentgelte	10.880,00 €	11.570,54 €	1,43%	690,54 €
5.6	Kostenerstattungen und Kostenumlagen	1.800,00 €	761,77 €	0,09%	-1.038,23 €
5.7	Sonstige laufende Erträge	18.190,00 €	23.816,19 €	2,94%	5.626,19 €
5.8	Zinserträge und sonstige Finanzerträge	0,00 €	261,00 €	0,03%	261,00 €
5.9	Außerordentliche Erträge	0,00 €	341,14 €	0,04%	341,14 €
	Summe Erträge	801.840,00 €	810.608,47 €	100,00%	8.768,47 €
Aufwendungen					
5.10	Personal- und Versorgungsaufwendungen	224.500,00 €	208.031,30 €	25,56%	-16.468,70 €
5.11	Aufwendungen für Sach- und Dienstleistungen	139.340,00 €	122.277,11 €	15,03%	-17.062,89 €
5.12	Bilanzielle Abschreibungen	108.770,00 €	109.346,52 €	13,44%	576,52 €
5.13	Zuwendungen, Umlagen und sonstige Transferaufwendungen	353.130,00 €	353.024,32 €	43,38%	-105,68 €
5.14	Aufwendungen der sozialen Sicherung	0,00 €	0,00 €	0,00%	0,00 €
5.15	Sonstige laufende Aufwendungen	18.480,00 €	17.990,27 €	2,21%	-489,73 €
5.16	Zinsaufwendungen und sonstige Finanzaufwendungen	5.710,00 €	3.120,01 €	0,38%	-2.589,99 €
5.17	Außerordentliche Aufwendungen	0,00 €	0,28 €	0,00%	0,28 €
	Summe Aufwendungen	849.930,00 €	813.789,81 €	100,00%	-36.140,19 €
	Jahresergebnis (Jahresüberschuss / Jahresfehlbetrag)	-48.090,00 €	-3.181,34 €		44.908,66 €

Der ursprünglich eingeplante Fehlbetrag (-48.090 €) konnte am Jahresende um nahezu 45.000 € auf jetzt -3.181,34 € reduziert werden. Neben Einsparungen bei den Personalaufwendungen und den Aufwendungen für Sach- und Dienstleistungen waren Mehrerträge bei den Steuern und ähnlichen Abgaben und den sonstigen laufenden Erträgen für die Verbesserung verantwortlich.

Größere Änderungen gegenüber der Planaufstellung

- zu 5.1 Insgesamt ergaben sich 9.063,14 € mehr an Erträgen bei den Steuern und ähnlichen Abgaben. Hauptursache waren Mehrerträge beim Gemeindeanteil an der Einkommensteuer (+ 7.795,71 €) und der Gewerbesteuer (+ 1.825,63 €). Auch bei fast allen anderen Steuern und steuerähnlichen Abgaben ergaben sich Mehrerträge gegenüber den Planansätzen.
- zu 5.2 Die Mindererträge bei den Zuwendungen, allgemeinen Umlagen und sonstigen Transferleistungen (- 6.392,15 €) ergeben sich größtenteils aus niedrigeren Personalkostenzuschüssen vom Kreis für die Kindertagesstätte. Hier hat die Gemeinde einerseits aus der Abrechnung 2019 eine Rückzahlung in Höhe von - 6.309,57 € zu leisten, andererseits fiel die Abschlagszahlung für 2020 geringer aus als eingeplant (- 11.080 €). Mehrerträge konnten dagegen bei den allgemeinen Zuweisungen vom Land erzielt werden (Bu-Stelle 6.1.1.00.413200). Neben den Geldern aus dem kommunalen Entschuldungsfonds erhielt Oberwiesen aufgrund der Corona-Pandemie Gewerbesteuerkompensationszahlungen in Höhe von 10.724 € für das Jahr 2020.
- zu 5.4 Die Entgelte für die Unterhaltung der Wirtschaftswege (+ 308,59 €) und die Benutzungsgebühren für die Grill- und Wanderhütte (+ 134,00 €) fielen höher aus als veranschlagt. Die Benutzungsgebühren für das Bestattungswesen dagegen blieb hinter dem Haushaltsansatz zurück (- 360,00 €). Insgesamt konnten bei den öffentlich-rechtlichen Leistungsentgelten 216,84 € an Mehrerträgen erzielt werden.
- zu 5.5 Die Abrechnung der Betriebskosten 2019 für die Kindertagesstätte (517,06 €) und höhere Verkaufserlöse beim Berechtigungsholz (+ 321,78 €) sind verantwortlich für die Mehrerträge bei den privatrechtlichen Leistungsentgelten.
- zu 5.6 Dagegen ergaben sich bei den Kostenerstattungen und Kostenumlagen Mindererträge in Höhe von - 1.038,23 €. Alleinige Ursache hierfür sind die niedrigeren Einnahmen für die Grabherstellung auf dem Friedhof aufgrund einer geringeren Anzahl an Bestattungen (- 1.321,50 €).
- zu 5.7 Aus der vollständigen Auflösung von Rückstellungen von bisher nicht ausgezahlten Leistungsentgelten für Bedienstete ergaben sich 2.564,15 € an zusätzlichen Erträgen. Weiterhin konnten höhere Erträge bei den Konzessionsabgaben für Strom erzielt werden (+ 2.519,07 €). Insgesamt haben sich Mehrerträge von 5.626,19 € bei den sonstigen laufenden Erträgen ergeben.
- zu 5.8 Durch die Verzinsung von Gewerbesteuernachforderungen (Bu-Stelle 6.1.2.00.479200) ergeben sich hier Mehrerträge in Höhe von 261,00 €.
- zu 5.9 Die außerordentlichen Ertäge in Höhe von insgesamt 341,14 € hängen zum einen mit dem Verkauf eines Bauplatzes im Neubaugebiet "Auf der Hahl" (Pl.Nr. 331/9, 0,12 €) und zum anderen mit der vorzeitigen Räumung von zwei Gräbern auf dem Friedhof vor Ablauf der Nutzungsdauer zusammen (341,02 €).
- zu 5.10 Im Haushaltsjahr 2020 sind insgesamt 208.031,30 € an Personal- und Versorgungsaufwendungen angefallen. Das sind 16.468,70 € weniger als ursprünglich im Haushalt eingeplant. Die Einsparungen waren überwiegend im Bereich der Kindertagesstätte (ca. 12.500 €) zu verzeichnen.

- zu 5.11 Bei den Aufwendungen für Sach- und Dienstleistungen haben sich gegenüber der Planaufstellung Einsparungen i.H.v. insgesamt 17.062,89 € ergeben. Größere Veränderungen sind bei folgenden Positionen zu verzeichnen:
- | | | |
|---|---|-------------|
| - Erstattung Personalkosten an OG Orbis | (Vorsorgeansatz nicht in voller Höhe benötigt) | -2.500,00 € |
| - Ausgaben für Mittagsbetreuung / Mittagessen; Kita | (Ausgaben für Anschaffungen aus dem Landesprogramm
Küche sind erst in 2021 angefallen) | -5.000,00 € |
| - Sonstige Aufwendungen für Dienstleistungen (Praktika); Kita | (Praktikum ab 15.08.20, kein Haushaltsansatz vorhanden) | 3.100,00 € |
| - Unterhaltung / Gemeindehalle | (eing geplante Reparaturarbeiten an der Heizungsanlage
günstiger als eing geplamt) | -5.200,00 € |

Weiterhin wurden die übrigen Ansätze für Unterhaltungs- und Bewirtschaftungskosten größtenteils nicht ausgeschöpft.

- zu 5.15 Die sonstigen laufenden Aufwendungen liegen insgesamt 489,73 € unter den Planansätzen. Beim überwiegenden Teil der Buchungsstellen konnten Einsparungen verzeichnet werden. Zusätzliche größere Aufwendungen ergaben sich für das nachträgliche Anzeigen von Grenzpunkten im Neubaugebiet "Auf der Hahl" und dem Parkplatz an der Gemeindehalle (insgesamt 718,50 €) sowie durch die Zuführung des Überschusses aus dem Feldwegeetat zum Sonderposten Feldwege in Höhe von 1.591,63 €.
- zu 5.16 Die "Zinsaufwendungen und sonstigen Finanzaufwendungen" konnten um 2.589,99 € reduziert werden. Aufgrund der weiterhin sehr günstigen Konditionen für Kassenkredite fielen die Zinsaufwendungen für die Verbindlichkeiten an die Verbandsgemeinde entsprechend niedrigerer aus.
- zu 5.17 Die außerordentlichen Aufwendungen hängen ausschließlich mit dem Verkauf eines Bauplatzes im Neubaugebiet "Auf der Hahl" zusammen (Pl.Nr. 319/4, Mindererlös in Höhe von 0,28 €).

Außerordentliche Erträge (Konto 499100)

341,14 €

- | | |
|--|----------|
| 1. Außerordentliche Erträge; unbebaute Grundstücke (Bu-Stelle 1.1.4.29/0003.688100)
Mehrerlös aus dem Verkauf des Bauplatzverkauf Pl.Nr 331/9, NBG "Auf der Hahl"
(AN0011751) | 0,12 € |
| 2. Außerordentliche Erträge; Friedhof (Bu.Stelle 5.5.3.10.499100)
Erträge im Zusammenhang mit der vorzeitigen Räumung von zwei Gräbern auf dem
Friedhof vor Ablauf der Nutzungsdauer (AN0016533 und AN0038242) | 341,02 € |

Außerordentliche Aufwendungen (Konto 599100)

0,28 €

- | | |
|--|--------|
| 1. Außerordentliche Aufwendungen; unbebaute Grundstücke (Bu-Stelle 1.1.4.29/0003.688100) Mindererlös aus dem Verkauf des Bauplatzverkauf Pl.Nr 319/4, NBG "Auf der Hahl" (AN0011738) | 0,28 € |
|--|--------|

Wertberichtigungen zu Forderungen (Konto 565510 und 565520)**90,55 €**

1.	Einzelwertberichtigung von Niederschlagungen	6.1.2.00.565510	0,00 €
2.	Pauschalwertberichtigung	6.1.2.00.565520	90,55 €

Gem. § 33 Abs. 1 Nr. 3 GemHVO sind auch Forderungen vorsichtig zu bewerten und Wertberichtigungen nach den Grundsätzen ordnungsgemäßer Buchführung zeitnah zu buchen. Ab dem Jahr 2016 werden alle niedergeschlagenen Forderungen (Konto 179200) zu 100 % wertberichtigt (= Einzelwertberichtigung). Die verbleibenden Forderungen werden pauschal mit 1 % wertberichtigt (= Pauschalwertberichtigung). Ausgenommen sind hier Forderungen aus Zuwendung und ähnlichen Forderungen.
(siehe Anlage 2 zur Dienstordnung unter Punkt 7.5 der Dienstanweisung Rechnungswesen)

3.	Einzelwertberichtigungen (Ausbuchung von Forderungen)	Konto 565510	0,00 €
----	---	--------------	--------

-keine-

6. Planabweichungen in der Finanzrechnung

Einzahlungen		Gesamt-Ansatz 2020	Rechnungsergebnis 2020		Abweichungen
			in €	in %	
6.1	Summe der ordentlichen Einzahlungen	721.690,00	729.604,19	0,88	7.914,19
6.2	Außerordentliche Einzahlungen	0,00	0,00	0,00	0,00
6.3	Einzahlungen aus Investitionszuwendungen	2.500,00	6.106,11	0,01	3.606,11
6.4	Einzahlungen aus Beiträgen und ähnlichen Entgelten	0,00	3.188,10	0,00	3.188,10
6.5	Sonstige Investitionseinzahlungen	140.170,00	90.255,00	0,11	-49.915,00
6.6	Einzahlungen aus der Aufnahme von Investitionskrediten	0,00	0,00	0,00	0,00
6.7	Zunahme der Verbindlichkeiten ggü der VG aus Liquiditätskrediten	35.470,00	0,00	0,00	-35.470,00
6.8	Einzahlungen aus durchlaufenden Geldern	0,00	-8,39	0,00	-8,39
Summe Einzahlungen		899.830,00	829.145,01	1,00	-70.684,99

Auszahlungen

6.9	Summe der ordentlichen Auszahlungen	739.660,00	694.684,00	0,84	-44.976,00
6.10	Außerordentliche Auszahlungen	0,00	0,00	0,00	0,00
6.11	Auszahlungen für immaterielle Vermögensgegenstände	0,00	0,00	0,00	0,00
6.12	Auszahlungen für Sachanlagen	142.670,00	2.551,70	0,00	-140.118,30
6.13	Auszahlungen für Finanzanlagen	0,00	0,00	0,00	0,00
6.14	Sonstige Investitionsauszahlungen	0,00	0,00	0,00	0,00
6.15	Auszahlungen zur Tilgung von Investitionskrediten	17.500,00	17.500,00	0,02	0,00
6.16	Abnahme der Verbindlichkeiten ggü der VG aus Liquiditätskrediten	0,00	114.409,31	0,14	114.409,31
6.17	Auszahlungen aus durchlaufenden Geldern	0,00	0,00	0,00	0,00
Summe Auszahlungen		899.830,00	829.145,01	1,00	-70.684,99

Differenz Ein- / Auszahlungen

0,00	0,00		0,00
-------------	-------------	--	-------------

Im Gegensatz zur Ergebnisrechnung, die die sollmäßige Abwicklung der laufenden Geschäftsvorfälle abbildet, beinhaltet die Finanzrechnung alle zahlungswirksamen Vorgänge. Offene Forderungen und Verbindlichkeiten werden hier nicht abgebildet. Diese werden in der Bilanz ausgewiesen.

Größere Änderungen gegenüber der Planaufstellung

- zu 6.1 Es handelt sich hierbei um die kassenmäßige Abbildung der Veränderungen in der Ergebnisrechnung (s. Erläuterungen zu Punkt 5).
und 6.9
- zu 6.3 Siehe Punkt 7 "Darstellung der Investitionsmaßnahmen"
bis 6.6
- zu 6.7 Im Jahr 2020 wurden für die Ortsgemeinde Oberwiesen Auszahlungen in Höhe von 714.735,70 € über die Verbandsgemeindekasse getätigt.
und 6.16 Einzahlungen konnten insgesamt 829.145,01 € verbucht werden. Im Saldo ergibt sich ein Plus in Höhe von 114.409,31 €. Sowohl im ordentlichen Finanzhaushalt (+ 34.920,19 €) als auch bei den Investitionen (+ 96.997,51 €) ergibt sich ein Überschuss.
Der Stand der Verbindlichkeiten gegenüber der Verbandsgemeinde aus Krediten zur Liquiditätssicherung verringert sich somit auf insgesamt 1.042.460,40 € zum 31.12.2020 (Stand 31.12.2019: 1.156.869,71 €).
- zu 6.8 Hierin enthalten sind Beträge zur Abwicklung von alten und neuen Überzahlungen, die keiner offenen Forderung zugeordnet werden konnten und somit eine Verbindlichkeit an den jeweiligen Einzahler darstellen (-8,45 €). Weiterhin sind hier Neueinzahlungen auf Mietkautionen ausgewiesen (0,06 € Verzinsung).
- zu 6.11 Siehe Punkte 7 "Darstellung der Investitionsmaßnahmen"
bis 6.14
- zu 6.15 Die Auszahlungen zur Tilgung von Investitionskrediten beinhalten lediglich die ordentliche Schuldentilgung in Höhe von 17.500 €. Die Investitionskredite haben zum 31.12.2020 einen Stand in Höhe von 165.000 € (31.12.2019: 182.500 €).

Entwicklung der Investitionskredite

	2015	2016	2017	2018	2019	2020
Stand 31.12.Vorjahr	548.100,00	477.750,00	319.900,00	291.300,00	202.500,00	182.500,00
Neuaufnahme	0,00	0,00	0,00	0,00	0,00	0,00
Tilgung	70.350,00	157.850,00	28.600,00	88.800,00	20.000,00	17.500,00
Stand 31.12.lfd Jahr	477.750,00	319.900,00	291.300,00	202.500,00	182.500,00	165.000,00
Differenz Neuaufnahme/Tilgung	-70.350,00	-157.850,00	-28.600,00	-88.800,00	-20.000,00	-17.500,00
Darlehensrückführung in %	-12,84%	-33,04%	-8,94%	-30,48%	-9,88%	-9,59%
Einwohner 30.06.	481	495	525	536	549	532
Pro-Kopf-Verschuldung	993,24	646,26	554,86	377,80	332,42	310,15

7. Darstellung der Investitionsmaßnahmen

1. Einzahlungen

<u>Einzahlungsarten</u>	<u>Maßnahme Nr.</u>	<u>Ansatz</u>	<u>Ermächtigung</u>	<u>Kassenrest</u>	<u>Einzahlungen</u>	<u>Kassenrest Ermächtigung</u>
Bauplatzverkaufserlöse	3	140.170,00			90.255,00	
Landeszuweisung Übermittagsbetreuung / Kita	9	0,00			3.502,33	
Zuwendungen von Privat und Vereinen / Kita	9	2.500,00			2.603,78	
Grabnutzungsentgelte / Friedhof	100	0,00		18,10	18,10	
					3.170,00	0,00 KER
Summe Investitionen Einnahmen		142.670,00	0,00	18,10	99.549,21	0,00 KER
Kredite für Investitionen	99	0,00			0,00	
Gesamtsumme		142.670,00	0,00	18,10	99.549,21	Erm.

2. Auszahlungen

<u>Auszahlungsarten</u>	<u>Maßnahme Nr.</u>	<u>Ansatz</u>	<u>Ermächtigung</u>	<u>Kassenrest</u>	<u>Auszahlungen</u>	<u>Kassenrest Ermächtigung</u>
Baumaßnahmen / Außengebietsentwässerung	4		7.151,13		0,00	7.151,13 Ealt
Bewegliches Anlagevermögen / Kindertagesstätte	9	2.500,00			2.551,70	3.554,41 Eneu
Baumaßnahmen / Spielplatz	22		1.282,51		0,00	1.282,51 Ealt
Erschließung NBG "Auf der Hahl"	1	140.170,00	10.152,23		0,00	10.152,23 Ealt
					0,00	140.170,00 Eneu

Grunderwerb / Kriegsfelder Straße	11		-434,52	0,00	-434,52 KAR
Bewegliches Anlagevermögen / Gemeindehalle	7	8.000,00		0,00	8.000,00 Ealt
Summe Investitionen Ausgaben		142.670,00	26.585,87	-434,52	2.551,70 -434,52 KAR
AO-Tilgung von Krediten	99	0,00	93.151,46	0,00	46.406,46 Ealt
				0,00	-46.745,00 E-
Gesamtsumme		142.670,00	119.737,33	-434,52	2.551,70 216.716,74 Erm.

8. Übersicht über Anlagen im Bau

Maßnahme / Bezeichnung	Jahr	Ausgaben		Einnahmen	
		abgeschlossen	Anlage im Bau (AiB)	abgeschlossen	Anzahlungen auf Sopo
1 Erschließung / Neubaugebiet "Auf der Hahl"	5.4.1.11				
<u>Erschließung NBG "Auf der Hahl"</u>	Vorjahre 2009		179.038,23 € 39,27 € 179.077,50 €		
<u>Erschließungsbeiträge</u>	Vorjahre 2013 2015 2017 2018 2019 2020			138.903,57 € 12.973,92 € 16.984,48 € 12.369,92 € 15.148,32 € 12.949,76 € 26.431,04 € 235.761,01 €	
2 Landespfleg. Ausgleichsmaßnahmen / NBG	5.4.1.11				
<u>Ausgleichsmaßnahmen / NBG "Auf der Hahl"</u>	Vorjahre		0,00 €		
<u>Anzahlungen auf Sonderposten</u>	Vorjahre 2013 2015 2017 2018 2019 2020			20.292,91 € 1.063,26 € 1.391,94 € 1.013,76 € 1.241,46 € 1.061,28 € 2.166,12 € 28.230,73 €	
9 Bewegliches Anlagevermögen / Kindertagesstätte	3.6.5.20				
<u>Zuweisungen für bewegl. Anlagevermögen von Privat</u>	2020				52,08 €
	Summen		179.077,50 €		264.043,82 €

9. Zweckgebundene Sonderposten / Verbindlichkeiten

	Konto	Stand Beginn 2020	Zugang 2020	Abgang 2020	Stand Ende 2020
Sonderposten für Feldwegeunterhaltung	AN0038465	29.195,88 €	1.591,63 €		30.787,51 €
SR "Mietkaution" Hauptstraße 1	8304	555,69 €	0,06 €		555,75 €
	Gesamt:	29.751,57 €	1.591,69 €	0,00 €	31.343,26 €

10. Chancen und Risiken

Gemäß § 49 Abs. 4 Nr. 2 GemHVO ist auch auf die Chancen und Risiken für die künftige Entwicklung der Gemeinde einzugehen.

Aufgrund der vorliegenden Steuerhochrechnungen wird bei unveränderten Rahmenbedingungen von einer weiteren Verbesserung ausgegangen. Zu den möglichen Risiken gehört insbesondere die weiterhin bestehende Gefahr einer Verschlechterung der wirtschaftlichen Lage durch Stagnation bzw. Rückgang bei der allgemeinen Wirtschaftsentwicklung.

Bezüglich der laufenden Tendenz im Bereich der Verbindlichkeiten der Gemeinde besteht das Risiko einer weiter zunehmenden Kreditbelastung, sowohl im konsumtiven als auch im investiven Bereich. Derzeit existiert ein historisch niedriges Zinsniveau. Steigende Zinsen würden die Gestaltungs- und Handlungsfähigkeit weiter einschränken.

Schließlich hat sich das Land Rheinland-Pfalz aufgrund einer Entscheidung des Verfassungsgerichtshofs RLP mit Änderungen im Finanzausgleich neu positioniert. Allerdings gab es eine Verbesserung der kommunalen Finanzausstattung nur bei den Kreisen und kreisfreien Städten. Bei den verbandsfreien bzw. kreisangehörigen Gemeinden oder Städten kamen keine positiven Änderungen an. Hier müsste unbedingt auch eine bessere Finanzausstattung für die Ortsgemeinden erfolgen.

Größere Projekte sind aktuell nicht vorgesehen. Mittelfristig ist noch die Resterschließung des NBG "Auf der Hahl" durchzuführen.

Kirchheimbolanden, 20. Oktober 2021

Verbandsgemeindeverwaltung

Im Auftrag:

F.d.R.d.A.

gez. Wienpahl

gez. Billenstein

gez. Billenstein

(Wienpahl)
Bürgermeisterin

(Billenstein P.)
Abteilungsleiter

(Billenstein A.)
Finanzabteilung

Kreditverzeichnis 2020

Gedruckt mit Lizenz 0475 für Verb.-Gem. Kirchheimbolanden

Kred.-Geber: alle

Währung: €

	Kreditgeber/ Kreditnummer	Nominalbetrag	Anfangskapital	Zinsen	Verw.-Kosten	Tilgung	Sch.D.Beihilfe	Restkapital
	Volksbank Alzey-Kirchheimbolanden 3422127703/04	300.000,00	180.000,00	669,75		15.000,00		165.000,00
	Sparkasse Donnersberg 630002152/05	250.533,02	2.500,00	38,75		2.500,00		0,00
Summen Mandant:	Schuldenstand Beginn:	182.500,00		708,50	0,00	17.500,00	0,00	Schuldenstand Ende: 165.000,00

Plan-Ist-Auswertung

nach Buchungsstellen

zum 31.12.2020

Doppischer Produktplan 2020 Rechnung

Gesamthaushalt

Gesamtergebnisplan neu

		Gesamt-Ansatz HHJ 2020	Rechnungsergebnis is HHJ 2020	Vergleich Ansatz/RE HHJ 2020
E 1	Steuern und ähnliche Abgaben	296.490,00	305.553,14	9.063,14
6.1.1.00.401100	Grundsteuer A	1.350,00	1.355,44	5,44
6.1.1.00.401200	Grundsteuer B	48.630,00	49.397,56	767,56
6.1.1.00.401300	Gewerbsteuer	5.600,00	7.425,63	1.825,63
6.1.1.00.402100	Gemeindeanteil an der Einkommensteuer	207.310,00	215.105,71	7.795,71
6.1.1.00.402200	Gemeindeanteil an der Umsatzsteuer	3.730,00	4.095,87	365,87
6.1.1.00.403300	Hundesteuer	5.800,00	5.772,50	-27,50
6.1.1.00.405210	Ausgleichsleistungen nach § 21 LFAG	24.070,00	22.400,43	-1.669,57
E 2	Zuwendungen, allgemeine Umlagen und sonstige Transfererträge	436.420,00	430.027,85	-6.392,15
1.1.1.30.415100	Erträge aus der Auflösung von Sonderposten aus Zuwendungen	7.540,00	7.546,32	6,32
1.1.4.23.414900	Zuschüsse für lfd. Zwecke von Privatpersonen und Vereinen	0,00	0,00	0,00
1.1.4.23.415100	Erträge aus der Auflösung von Sonderposten aus Zuwendungen	70,00	62,50	-7,50
1.1.4.30.415100	Erträge aus der Auflösung von Sonderposten aus Zuwendungen	130,00	133,33	3,33
2.8.1.00.414900	Zuschüsse für lfd. Zwecke von Privatpersonen und Vereinen	0,00	0,00	0,00
3.6.5.20.414420	Landeszuweisungen für Kindertagesstätte	5.000,00	1.497,67	-3.502,33
3.6.5.20.414429	Förderbetrag vom Land nach BRSG	0,00	954,75	954,75
3.6.5.20.414430	Personalkostenzuschüsse vom Kreis	172.000,00	154.610,43	-17.389,57
3.6.5.20.414431	Kreiszusweisungen für Kindertagesstätte	1.500,00	2.644,94	1.144,94
3.6.5.20.414900	Spenden und sonstige Erlöse für die Kita	2.000,00	159,28	-1.840,72
3.6.5.20.415100	Erträge aus der Auflösung von Sonderposten aus Zuwendungen	1.770,00	2.203,79	433,79
3.6.6.13.414900	Zuschüsse für lfd. Zwecke von Privatpersonen und Vereinen	0,00	0,00	0,00
3.6.6.13.415100	Erträge aus der Auflösung von Sonderposten aus Zuwendungen	1.190,00	1.191,22	1,22
5.1.1.00.414430	Zuweisungen für lfd. Zwecke v. Gden. u. Gde.verbänden	0,00	0,00	0,00
5.4.1.11.415100	Erträge aus der Auflösung von Sonderposten aus Zuwendungen	16.030,00	16.031,54	1,54
5.4.1.12.415100	Erträge aus der Auflösung von Sonderposten aus Zuwendungen	190,00	175,44	-14,56
5.4.1.13.415100	Erträge aus der Auflösung von Sonderposten aus Zuwendungen	100,00	102,50	2,50
5.5.3.10.414900	Spenden und sonstige Erlöse	0,00	425,00	425,00
5.5.3.10.415100	Erträge aus der Auflösung von Sonderposten aus Zuwendungen	1.660,00	1.667,12	7,12
5.5.5.90.415100	Erträge aus der Auflösung von Sonderposten aus Zuwendungen	2.680,00	2.147,55	-532,45
5.7.3.10.414430	Betriebskostenzuschuss der VG	150,00	150,00	0,00
5.7.3.10.415100	Erträge aus der Auflösung von Sonderposten aus Zuwendungen	10.930,00	10.931,40	1,40
5.7.3.70.414420	Landeszuweisungen für lfd. Zwecke	0,00	0,00	0,00
5.7.3.70.415100	Erträge aus der Auflösung von Sonderposten aus Zuwendungen	200,00	1.010,72	810,72
5.7.3.90.414900	Zuschüsse für lfd. Zwecke von Privatpersonen und Vereinen	0,00	2.372,35	2.372,35
6.1.1.00.411100	Schlüsselzuweisungen	185.340,00	185.347,00	7,00
6.1.1.00.413200	Allgemeine Zuweisungen vom Land	27.940,00	38.663,00	10.723,00
E 3	Erträge der sozialen Sicherung	0,00	0,00	0,00
E 4	Öffentlich-rechtliche Leistungsentgelte	38.060,00	38.276,84	216,84
3.6.5.20.432100	Benutzungsgebühren / Kindertagesstätte	0,00	0,00	0,00

Doppischer Produktplan 2020 Rechnung

Gesamthaushalt				
<u>Gesamtergebnisplan neu</u>		Gesamt-Ansatz HHJ 2020	Rechnungsergebnis is HHJ 2020	Vergleich Ansatz/RE HHJ 2020
3.6.5.20.434100	Kostenersatz für Mittagessen	0,00	0,00	0,00
5.4.1.11.437100	Erträge aus der Auflösung von Sopo für Beiträge und ähnliche Entgelte	33.200,00	33.202,02	2,02
5.4.1.12.437100	Erträge aus der Auflösung von Sopo für Beiträge und ähnliche Entgelte	2.120,00	2.086,48	-33,52
5.5.3.10.432240	Benutzungsgebühren für das Bestattungswesen	500,00	140,00	-360,00
5.5.3.10.439100	Erträge aus Auflösung von SoPo für Grabnutzungsentgelte	1.080,00	1.238,39	158,39
5.5.5.90.432300	Entgelte für die Unterhaltung von Wirtschaftswegen	320,00	628,59	308,59
5.5.5.90.438101	Erträge aus der Auflösung von SOPO für den Gebührenaussgleich	0,00	0,00	0,00
5.7.3.10.432100	Benutzungsentgelt für Gemeindehalle	100,00	100,00	0,00
5.7.3.10.437100	Erträge aus der Auflösung von Sopo für Beiträge und ähnliche Entgelte	440,00	447,36	7,36
5.7.3.70.432100	Benutzungsgebühren / Grill- und Wanderhütte	300,00	434,00	134,00
E 5	Privatrechtliche Leistungsentgelte	10.880,00	11.570,54	690,54
1.1.1.30.441100	Verkaufserlöse	0,00	50,00	50,00
1.1.4.21.441200	Mieteinnahmen	660,00	969,54	309,54
1.1.4.29.441200	Pachteinnahmen / unbebaute Grundstücke	420,00	423,00	3,00
1.1.4.29.441900	Entgelte für Dienstbarkeiten	0,00	0,00	0,00
5.5.5.90.441202	Jagdpachtanteile / Wirtschaftswege	940,00	944,73	4,73
5.7.3.10.441200	Pachteinnahmen / Gemeindehalle	3.560,00	3.561,49	1,49
6.2.1.10.441100	Einnahmen aus dem Verkauf von Berechtigungsholz	5.300,00	5.621,78	321,78
E 6	Kostenerstattungen und Kostenumlagen	1.800,00	761,77	-1.038,23
1.1.2.00.442430	Kostenerstattungen / Gden. und GV	0,00	0,00	0,00
1.1.4.21.442900	Kostenerstattungen von Privatpersonen und Vereinen	0,00	0,00	0,00
1.1.4.29.442900	Kostenerstattungen von Privatpersonen und Vereinen	0,00	0,00	0,00
1.1.4.30.442430	Kostenerstattungen / Gden. und GV	0,00	331,01	331,01
3.1.1.10.442430	Erstattung von Gde.anteilen am Sozialhilfeaufwand (Altfälle)	0,00	0,00	0,00
3.6.5.20.442900	Kostenerstattungen von übrigen Bereichen	0,00	0,00	0,00
5.5.3.10.442900	Kostenerstattungen von Privatpersonen und Vereinen	1.500,00	178,50	-1.321,50
5.7.3.70.442430	Erstattung der Stromkosten für das FWGH	300,00	252,26	-47,74
E 7	Sonstige laufende Erträge	18.190,00	23.816,19	5.626,19
1.1.1.40.466140	Erträge aus der Auflösung von Ehrensoldrückstellungen (VE)	820,00	896,00	76,00
1.1.1.40.466147	Erträge aus der Auflösung von Ehrensoldrückstellungen (aktive Ehrenbeamte)	0,00	0,00	0,00
1.1.2.00.466146	Erträge aus der Auflösung von sonstigen Rückstellungen	0,00	2.564,15	2.564,15
1.1.6.00.462200	Verspätungszuschlag	0,00	0,00	0,00
5.4.1.11.462700	Versicherungserstattungen	0,00	0,00	0,00
5.4.1.11.462900	Sonstige Schadenersatzleistungen und Erträge	0,00	0,00	0,00
5.4.1.12.462900	Sonstige Schadenersatzleistungen und Erträge	0,00	0,00	0,00
5.4.1.50.462500	Konzessionsabgaben / Strom	12.000,00	14.519,07	2.519,07

Doppischer Produktplan 2020 Rechnung

Gesamthaushalt				
<u>Gesamtergebnisplan neu</u>				
		Gesamt-Ansatz HHJ 2020	Rechnungsergebnis is HHJ 2020	Vergleich Ansatz/RE HHJ 2020
5.4.1.50.462502	Konzessionsabgaben / Wasser	5.370,00	5.700,00	330,00
5.4.1.50.462900	Sonstige Schadenersatzleistungen und Erträge	0,00	0,00	0,00
5.7.3.10.462700	Versicherungserstattungen	0,00	0,00	0,00
5.7.3.10.462900	Sonstige Schadenersatzleistungen und Erträge	0,00	0,00	0,00
5.7.3.70.462700	Versicherungserstattungen	0,00	0,00	0,00
6.1.2.00.466110	Erträge aus der Auflösung von Wertbericht. auf Forderungen	0,00	136,97	136,97
E 8	Summe der laufenden Erträge aus Verwaltungstätigkeit	801.840,00	810.006,33	8.166,33
E 9	Personal- und Versorgungsaufwendungen	224.500,00	208.031,30	-16.468,70
1.1.1.40.501100	Aufwandsentschädigung / Bürgermeister	10.480,00	10.234,20	-245,80
1.1.1.40.501200	Aufwandsentschädigung / Beigeordnete	1.600,00	0,00	-1.600,00
1.1.1.40.501400	Aufwandsentschädigung / Ratsmitglieder	860,00	345,00	-515,00
1.1.1.40.507910	Ehrensoldrückstellungen (aktive Ehrenbeamte)	1.500,00	464,00	-1.036,00
1.1.1.40.511300	Ehrensold	3.300,00	3.084,00	-216,00
1.1.1.40.517100	Ehrensoldrückstellungen (VE)	0,00	0,00	0,00
1.1.2.00.501900	Aufwandsentschädigung / ehrenamtliche Tätigkeiten	820,00	0,00	-820,00
1.1.2.00.504200	Beiträge ges. Soz.vers. / Beschäftigte	260,00	0,00	-260,00
1.1.2.00.508201	Zuschreibung zu sonstigen Rückstellungen	0,00	162,85	162,85
1.1.4.23.502210	Dienstbezüge / Beschäftigte	560,00	0,00	-560,00
1.1.4.23.502220	Leistungszulagen / Beschäftigte	10,00	0,00	-10,00
1.1.4.23.503200	Beiträge Versorgungskassen / Beschäftigte	40,00	0,00	-40,00
1.1.4.23.504200	Beiträge ges. Soz.vers. / Beschäftigte	180,00	0,00	-180,00
1.1.4.23.509100	Pauschalierte Lohnsteuer	10,00	0,00	-10,00
3.6.5.20.502210	Dienstbezüge / Beschäftigte	153.300,00	143.838,74	-9.461,26
3.6.5.20.502220	Leistungszulagen / Beschäftigte	3.100,00	5.242,67	2.142,67
3.6.5.20.503200	Beiträge Versorgungskassen / Beschäftigte	12.130,00	11.278,14	-851,86
3.6.5.20.504200	Beiträge ges. Soz.vers. / Beschäftigte	32.870,00	30.721,22	-2.148,78
3.6.5.20.505200	Beihilfen, Unterstützungen und dgl. / Beschäftigte	230,00	0,00	-230,00
3.6.5.20.506200	Personalnebenaufwendungen / Beschäftigte	160,00	65,02	-94,98
3.6.5.20.509100	Pauschalierte Lohnsteuer	2.000,00	193,82	-1.806,18
5.5.3.10.502210	Dienstbezüge / Beschäftigte	770,00	1.741,33	971,33
5.5.3.10.502220	Leistungszulagen / Beschäftigte	20,00	28,45	8,45
5.5.3.10.503200	Beiträge Versorgungskassen / Beschäftigte	60,00	135,97	75,97
5.5.3.10.504200	Beiträge ges. Soz.vers. / Beschäftigte	230,00	495,89	265,89
5.5.3.10.509100	Pauschalierte Lohnsteuer	10,00	0,00	-10,00
E 10	Aufwendungen für Sach- und Dienstleistungen	139.340,00	122.277,11	-17.062,89
1.1.1.30.523800	GWG, sonstige Gebrauchsgegenstände (unter 410 € netto)	0,00	0,00	0,00
1.1.1.30.524700	Aufwand für Werbeartikel etc. (auch zum Weiterverkauf)	0,00	0,00	0,00

Doppischer Produktplan 2020 Rechnung

Gesamthaushalt

Gesamtergebnisplan neu

		Gesamt-Ansatz HHJ 2020	Rechnungsergebnis is HHJ 2020	Vergleich Ansatz/RE HHJ 2020
1.1.1.40.523800	GWG, sonstige Gebrauchsgegenstände (unter 410 € netto)	0,00	0,00	0,00
1.1.1.40.523801	GWG, sonstige Gebrauchsgegenstände (410 € bis 1000 € netto)	0,00	0,00	0,00
1.1.1.40.524900	Sonstige Aufwendungen für Sachleistungen	200,00	175,00	-25,00
1.1.2.00.524900	Sonstige Aufwendungen für Sachleistungen	50,00	0,00	-50,00
1.1.2.00.525430	Erstattung der Personalkosten an OG Orbis	23.360,00	20.852,94	-2.507,06
1.1.4.21.523130	Unterhaltung / Mietwohngrundstücke	300,00	28,24	-271,76
1.1.4.21.523200	Heizkosten	0,00	672,00	672,00
1.1.4.21.523202	Stromkosten	1.000,00	960,00	-40,00
1.1.4.21.523203	Abgaben	1.200,00	997,00	-203,00
1.1.4.23.523130	Unterhaltung / Gemeindebüro	200,00	95,25	-104,75
1.1.4.23.523200	Heizkosten / Gemeindebüro	2.000,00	2.768,52	768,52
1.1.4.23.523202	Stromkosten / Gemeindebüro	1.000,00	1.384,17	384,17
1.1.4.23.523203	Abgaben / Gemeindebüro	300,00	156,94	-143,06
1.1.4.23.523210	Ausbaubeitrag für Hauptstraße 23	0,00	0,00	0,00
1.1.4.23.523700	Unterhaltung BGA / Gemeindebüro	0,00	0,00	0,00
1.1.4.23.523800	GWG, sonstige Gebrauchsgegenstände (unter 410 € netto)	150,00	0,00	-150,00
1.1.4.29.523110	Unterhaltung / unbebaute Grundstücke	200,00	0,00	-200,00
1.1.4.29.523203	Abgaben	2.500,00	2.238,41	-261,59
1.1.4.29.523210	Ausbaubeitrag für unbebaute Grundstücke	0,00	0,00	0,00
1.1.4.30.523510	Wartungs- und Instandsetzungskosten / Fuhrpark	500,00	252,00	-248,00
1.1.4.30.523520	Betriebs- und Schmierstoffe / Fuhrpark	1.000,00	566,08	-433,92
1.1.4.30.523700	Unterhaltung BGA	250,00	160,08	-89,92
1.1.4.30.523800	GWG, sonstige Gebrauchsgegenstände (unter 410 € netto)	200,00	93,57	-106,43
1.1.4.30.524400	Materialbeschaffungen	100,00	53,30	-46,70
1.1.4.30.524700	Sonstige Verbrauchsmittel	100,00	91,55	-8,45
1.1.4.30.525900	Kostenerstattungen an Privatpersonen und Vereine	200,00	0,00	-200,00
1.1.4.50.524900	Sonstige Aufwendungen für Sachleistungen	0,00	0,00	0,00
1.2.1.00.524900	Aufwendungen für Wahlen	0,00	0,00	0,00
2.8.1.00.523202	Stromkosten / Schaustelleranschluss	500,00	423,51	-76,49
2.8.1.00.523700	Unterhaltung BGA	0,00	0,00	0,00
2.8.1.00.523800	GWG, sonstige Gebrauchsgegenstände (unter 410 € netto)	100,00	0,00	-100,00
2.8.1.00.524900	Aufwendungen für Heimat- und Brauchtumpflege	100,00	75,00	-25,00
2.8.1.00.524904	Aufwendungen für Ortsverschönerung	200,00	0,00	-200,00
2.8.1.00.524905	Aufwendungen für Seniorenbetreuung	1.300,00	351,39	-948,61
3.6.5.20.523130	Unterhaltung / Kindertagesstätte	2.000,00	591,85	-1.408,15
3.6.5.20.523200	Heizkosten	2.200,00	1.369,02	-830,98
3.6.5.20.523202	Stromkosten	1.000,00	1.446,54	446,54
3.6.5.20.523203	Abgaben	1.200,00	921,06	-278,94
3.6.5.20.523700	Unterhaltung BGA	100,00	206,26	106,26

Doppischer Produktplan 2020 Rechnung

Gesamthaushalt

Gesamtergebnisplan neu

		Gesamt-Ansatz HHJ 2020	Rechnungsergebnis is HHJ 2020	Vergleich Ansatz/RE HHJ 2020
3.6.5.20.523800	GWG, sonstige Gebrauchsgegenstände (unter 410 € netto)	500,00	1.938,69	1.438,69
3.6.5.20.523801	GWG, sonstige Gebrauchsgegenstände (410 € bis 1000 € netto)	2.000,00	0,00	-2.000,00
3.6.5.20.524200	Ausgaben für Mittagsbetreuung / Mittagessen	6.000,00	1.037,82	-4.962,18
3.6.5.20.524700	Sonstige Verbrauchsmittel	1.200,00	606,59	-593,41
3.6.5.20.524900	Sonstige Aufwendungen für Sachleistungen	250,00	332,78	82,78
3.6.5.20.524901	Spiel- und Beschäftigungsmaterial	500,00	432,21	-67,79
3.6.5.20.524903	Ausgaben für Sprachförderung und Bildung von Anfang an	2.000,00	2.710,94	710,94
3.6.5.20.529200	Sonstige Aufwendungen für Dienstleistungen (Praktika etc.)	0,00	3.105,65	3.105,65
3.6.6.13.523110	Unterhaltung / Kinderspielplatz, Bolzplatz	200,00	220,18	20,18
3.6.6.13.523203	Abgaben	100,00	109,72	9,72
3.6.6.13.523700	Unterhaltung BGA	50,00	221,87	171,87
3.6.6.13.523800	GWG, sonstige Gebrauchsgegenstände (unter 410 € netto)	50,00	0,00	-50,00
4.2.4.10.523110	Unterhaltung / Sportplatz	250,00	0,00	-250,00
5.4.1.11.523204	Pauschale f.d. Ableit. v. Niederschl.wasser i.d. Kanalis.	22.000,00	21.957,00	-43,00
5.4.1.11.523380	Unterhaltung / Straßen, Wege, Plätze	1.500,00	2.746,78	1.246,78
5.4.1.11.523700	Unterhaltung BGA / Straßen, Wege, Plätze	0,00	41,24	41,24
5.4.1.11.523800	GWG, sonstige Gebrauchsgegenstände (unter 410 € netto)	150,00	0,00	-150,00
5.4.1.12.523202	Stromkosten / Straßenbeleuchtung	4.000,00	3.411,90	-588,10
5.4.1.12.523330	Unterhaltung / Straßenbeleuchtung	3.000,00	2.313,00	-687,00
5.4.1.13.523130	Unterhaltung / Buswartehallen	50,00	0,00	-50,00
5.5.3.10.523110	Unterhaltung / Friedhof	12.000,00	11.237,47	-762,53
5.5.3.10.523130	Unterhaltung / Friedhofshalle	500,00	0,00	-500,00
5.5.3.10.523202	Stromkosten / Friedhofshalle	300,00	348,66	48,66
5.5.3.10.523203	Abgaben	700,00	668,91	-31,09
5.5.3.10.523700	Unterhaltung BGA / Friedhof	100,00	0,00	-100,00
5.5.3.10.523800	GWG, sonstige Gebrauchsgegenstände (unter 410 € netto)	100,00	9,24	-90,76
5.5.3.10.523801	GWG, sonstige Gebrauchsgegenstände (410 € bis 1000 € netto)	0,00	0,00	0,00
5.5.3.10.524700	Sonstige Verbrauchsmittel	0,00	29,29	29,29
5.5.3.10.529200	Grabherstellungskosten	1.500,00	178,50	-1.321,50
5.5.5.90.523380	Unterhaltung / Wirtschaftswege	1.260,00	0,00	-1.260,00
5.7.3.10.523130	Unterhaltung / Gemeindehalle	10.000,00	4.800,78	-5.199,22
5.7.3.10.523200	Heizkosten	6.500,00	5.502,60	-997,40
5.7.3.10.523202	Stromkosten	2.000,00	3.622,50	1.622,50
5.7.3.10.523203	Abgaben	5.000,00	3.445,75	-1.554,25
5.7.3.10.523700	Unterhaltung BGA	100,00	189,91	89,91
5.7.3.10.523800	GWG, sonstige Gebrauchsgegenstände (unter 410 € netto)	5.500,00	5.379,39	-120,61
5.7.3.10.523801	GWG, sonstige Gebrauchsgegenstände (410 € bis 1000 € netto)	0,00	0,00	0,00
5.7.3.10.524700	Sonstige Verbrauchsmittel	600,00	274,90	-325,10
5.7.3.10.529200	Kosten für Dienstleistungen / Gemeindehalle	900,00	900,00	0,00

Doppischer Produktplan 2020 Rechnung

Gesamthaushalt

Gesamtergebnisplan neu

		Gesamt-Ansatz HHJ 2020	Rechnungsergebnis is HHJ 2020	Vergleich Ansatz/RE HHJ 2020
5.7.3.70.523130	Unterhaltung / Grill- und Wanderhütte	250,00	155,32	-94,68
5.7.3.70.523200	Heizkosten	1.500,00	1.962,97	462,97
5.7.3.70.523202	Stromkosten	800,00	1.140,27	340,27
5.7.3.70.523203	Abgaben	1.400,00	1.457,07	57,07
5.7.3.70.523700	Unterhaltung BGA	0,00	0,00	0,00
5.7.3.70.523800	GWG, sonstige Gebrauchsgegenstände (unter 410 € netto)	50,00	0,00	-50,00
5.7.3.70.524700	Sonstige Verbrauchsmittel	20,00	0,00	-20,00
5.7.3.90.523100	Unterhaltung / Sonstige allgemeine Einrichtungen	100,00	2.372,35	2.272,35
5.7.3.90.523202	Stromkosten / Sonstige allgemeine Einrichtungen	100,00	75,17	-24,83
5.7.3.90.523203	Abgaben / Sonstige allgemeine Einrichtungen	400,00	410,01	10,01
5.7.5.00.523100	Unterhaltung / Fremdenverkehrseinrichtungen	100,00	0,00	-100,00
5.7.5.00.523700	Unterhaltung BGA / Fremdenverkehr	50,00	0,00	-50,00
5.7.5.00.523800	GWG, sonstige Gebrauchsgegenstände (unter 410 € netto)	50,00	0,00	-50,00
5.7.5.00.524900	Sonstige Aufwendungen für Sachleistungen / Fremdenverkehr	150,00	0,00	-150,00
E 11	Abschreibungen	108.770,00	109.346,52	576,52
1.1.1.30.532200	Abschreibungen auf imm. Vermögensgstände aus Zuwendungen	11.610,00	11.609,72	-0,28
1.1.1.40.538500	Abschreibungen für BGA	0,00	0,00	0,00
1.1.2.00.538500	Abschreibungen für BGA	0,00	0,00	0,00
1.1.4.21.534100	Abschreibungen für Mietwohngrundstücke	330,00	325,70	-4,30
1.1.4.23.534700	Abschreibungen für Gemeindebüro / Gebäude etc.	1.460,00	1.453,93	-6,07
1.1.4.30.532300	Abschreibungen imm. Verm.ggstände / Nutzungsber.	300,00	298,27	-1,73
1.1.4.30.534900	Abschreibungen für Unterstellraum / Gebäude etc.	200,00	200,77	0,77
1.1.4.30.538100	Abschreibungen für Fahrzeuge	1.630,00	1.622,77	-7,23
1.1.4.30.538500	Abschreibungen für BGA	0,00	0,00	0,00
1.1.4.50.538500	Abschreibungen für BGA	0,00	0,00	0,00
1.2.1.00.538500	Abschreibungen für BGA	0,00	0,00	0,00
2.8.1.00.538500	Abschreibungen für BGA	0,00	0,00	0,00
3.6.5.20.534200	Abschreibungen für Kindertagesstätte / Gebäude etc.	3.060,00	3.428,19	368,19
3.6.5.20.538500	Abschreibungen für BGA	640,00	699,88	59,88
3.6.6.13.533100	Abschreibungen für Kinderspielplätze, Bolzplätze	240,00	234,59	-5,41
3.6.6.13.538500	Abschreibungen für BGA	1.180,00	1.174,50	-5,50
4.2.4.10.534500	Abschreibungen für Sportplatz	0,00	0,00	0,00
5.4.1.11.532300	Abschreibungen auf imm. Vermögensgegenstände / Investitionspauschale	3.890,00	3.885,53	-4,47
5.4.1.11.535100	Abschreibungen für Brücken etc.	0,00	0,00	0,00
5.4.1.11.535800	Abschreibungen für Straßen, Wege, Plätze und Verkehrslenkungsanlagen	53.510,00	53.510,18	0,18
5.4.1.11.535900	Abschreibungen für sonstige Bauten des Infrastrukturvermögens	400,00	398,74	-1,26
5.4.1.11.538500	Abschreibungen für BGA	0,00	0,00	0,00

Doppischer Produktplan 2020 Rechnung

Gesamthaushalt

Gesamtergebnisplan neu

		Gesamt-Ansatz HHJ 2020	Rechnungsergebnis is HHJ 2020	Vergleich Ansatz/RE HHJ 2020
5.4.1.12.535800	Abschreibungen für Straßenbeleuchtung	2.770,00	2.704,06	-65,94
5.4.1.13.535900	Abschreibungen für Buswartehallen	130,00	124,72	-5,28
5.4.1.13.538500	Abschreibungen für BGA	0,00	0,00	0,00
5.5.3.10.534900	Abschreibungen für Friedhof / Gebäude etc.	3.570,00	3.561,46	-8,54
5.5.3.10.538500	Abschreibungen für BGA	0,00	0,00	0,00
5.5.5.90.535800	Abschreibungen für Wirtschaftswege	2.680,00	2.147,55	-532,45
5.5.5.90.538500	Abschreibungen für BGA	0,00	0,00	0,00
5.7.3.10.534900	Abschreibungen für Gemeindehalle / Gebäude etc.	13.400,00	13.396,67	-3,33
5.7.3.10.535900	Abschreibungen für sonstige Bauten des Infrastrukturvermögens	5.470,00	5.469,94	-0,06
5.7.3.10.538500	Abschreibungen für BGA	1.530,00	1.522,46	-7,54
5.7.3.70.534900	Abschreibungen für Grill- und Wanderhütte / Gebäude etc.	770,00	1.576,89	806,89
5.7.3.70.538500	Abschreibungen für BGA	0,00	0,00	0,00
5.7.5.00.538500	Abschreibungen für BGA	0,00	0,00	0,00
E 12	Zuwendungen, Umlagen und sonstige Transferaufwendungen	353.130,00	353.024,32	-105,68
1.1.4.30.541430	Zuschüsse für lfd. Zwecke an Gden. und Gde.verbände	0,00	0,00	0,00
1.1.6.00.541450	Umlage an den ehem. Gemeindekassenverband -neu-	30,00	31,21	1,21
2.8.1.00.541900	Zuschüsse für lfd. Zwecke an Privatpersonen und Vereine	600,00	500,00	-100,00
6.1.1.00.543100	Gewerbesteuerumlage	540,00	538,11	-1,89
6.1.1.00.544210	Kreisumlage	207.320,00	207.316,00	-4,00
6.1.1.00.544230	Verbandsgemeindeumlage	144.640,00	144.639,00	-1,00
E 13	Aufwendungen der sozialen Sicherung	0,00	0,00	0,00
E 14	Sonstige laufende Aufwendungen	18.480,00	17.990,27	-489,73
1.1.1.30.562500	Sachverständigen-, Gerichts- und ähnliche Aufwendungen	0,00	0,00	0,00
1.1.1.30.563500	Öffentliche Bekanntmachungen	0,00	0,00	0,00
1.1.1.30.569300	Repräsentationsmittel, Einwohnerversammlungen etc.	500,00	0,00	-500,00
1.1.1.30.569600	Aufwendungen für deutsch-französische Freundschaft	0,00	0,00	0,00
1.1.1.30.569700	Ehrengaben / Altersjubilare	500,00	247,27	-252,73
1.1.1.40.561300	Aufwendungen für Dienstreisen / Gemeindeorgane	50,00	0,00	-50,00
1.1.1.40.569200	Verfügungsmittel	200,00	96,00	-104,00
1.1.2.00.561310	Aufwendungen für Dienstreisen	50,00	0,00	-50,00
1.1.2.00.561500	Dienst- und Schutzkleidung, persönl. Ausrüstungsgegenstände	50,00	71,91	21,91
1.1.2.00.561900	Sonstige Personalnebenaufwendungen	250,00	283,96	33,96
1.1.2.00.563400	Telefon- und Datenübertragungskosten	50,00	15,00	-35,00
1.1.4.21.562500	Sachverständigen-, Gerichts- und ähnliche Aufwendungen	0,00	0,00	0,00
1.1.4.21.564100	Versicherungsbeiträge	100,00	84,04	-15,96
1.1.4.23.562500	Sachverständigen-, Gerichts- und ähnliche Aufwendungen	0,00	0,00	0,00
1.1.4.23.564100	Versicherungsbeiträge / Gemeindebüro	200,00	167,76	-32,24
1.1.4.29.562500	Sachverständigen-, Gerichts- und ähnliche Aufwendungen	0,00	646,48	646,48
1.1.4.30.564100	Versicherungsbeiträge / Fuhrpark	700,00	443,75	-256,25

Doppischer Produktplan 2020 Rechnung

Gesamthaushalt

Gesamtergebnisplan neu

		Gesamt-Ansatz HHJ 2020	Rechnungsergebnis is HHJ 2020	Vergleich Ansatz/RE HHJ 2020
1.1.4.30.568200	Kraftfahrzeugsteuer / Fuhrpark	200,00	172,00	-28,00
1.1.4.50.563100	Büromaterial	100,00	21,48	-78,52
1.1.4.50.563200	Bücher und Zeitschriften	150,00	0,00	-150,00
1.1.4.50.564100	Versicherungsbeiträge	1.600,00	1.715,79	115,79
1.1.4.50.564300	Sonstige Beiträge	2.400,00	1.892,83	-507,17
2.8.1.00.563500	Öffentliche Bekanntmachungen / Kerwe	200,00	0,00	-200,00
2.8.1.00.564100	Versicherungsbeiträge	600,00	238,00	-362,00
3.1.1.10.565510	Einzelwertberichtigung	0,00	0,00	0,00
3.6.5.20.561200	Aufwendungen für Aus- und Fortbildung, Umschulung	250,00	425,00	175,00
3.6.5.20.561300	Aufwendungen für Dienstreisen	250,00	13,00	-237,00
3.6.5.20.561900	Sonstige Personalnebenaufwendungen	500,00	43,71	-456,29
3.6.5.20.562430	Kosten für Software, Updates, Wartung (GIV Software bis 410 € netto)	0,00	106,30	106,30
3.6.5.20.563100	Büromaterial	600,00	562,79	-37,21
3.6.5.20.563200	Bücher und Zeitschriften	100,00	252,67	152,67
3.6.5.20.563300	Porto und Versandkosten	10,00	0,00	-10,00
3.6.5.20.563400	Telefon- und Datenübertragungskosten	700,00	511,66	-188,34
3.6.5.20.563500	Öffentliche Bekanntmachungen	0,00	0,00	0,00
3.6.5.20.564100	Versicherungsbeiträge	400,00	378,85	-21,15
5.1.1.00.562550	Aufwendungen für die Erstellung von Bebauungsplänen	0,00	0,00	0,00
5.1.1.00.562590	Ausgaben für Dorfmoderation i.R.d. Dorferneuerung	0,00	0,00	0,00
5.1.1.00.562591	Ausgaben für Fortschreibung des DE-Konzeptes	0,00	0,00	0,00
5.4.1.11.562500	Sachverständigen-, Gerichts- und ähnliche Aufwendungen	0,00	72,02	72,02
5.4.1.13.562100	Miete für Buswartehalle	10,00	10,23	0,23
5.4.1.13.564100	Versicherungsbeiträge / Buswartehalle	10,00	4,53	-5,47
5.5.3.10.562500	Sachverständigen-, Gerichts- und ähnliche Aufwendungen	0,00	0,00	0,00
5.5.3.10.564100	Versicherungsbeiträge	100,00	93,01	-6,99
5.5.3.10.564200	Beitrag für Gartenbauberufsgenossenschaft	70,00	94,24	24,24
5.5.5.90.562500	Sachverständigen-, Gerichts- und ähnliche Aufwendungen	0,00	0,00	0,00
5.5.5.90.565601	Einstellungen und Zuschreibungen in die Sonderposten	0,00	1.591,63	1.591,63
5.7.3.10.563400	Telefon- und Datenübertragungskosten	250,00	214,02	-35,98
5.7.3.10.564100	Versicherungsbeiträge	1.500,00	1.266,00	-234,00
5.7.3.10.565510	Einzelwertberichtigung	0,00	0,00	0,00
5.7.3.70.564100	Versicherungsbeiträge	380,00	380,45	0,45
5.7.5.00.564300	Mitgliedsbeiträge, Sonstige Beiträge	150,00	161,56	11,56
6.1.2.00.565510	Einzelwertberichtigung	0,00	0,00	0,00
6.1.2.00.565520	Pauschalwertberichtigung	0,00	90,55	90,55
6.2.1.10.569900	Kaufpreis für Berechtigungsholz	5.300,00	5.621,78	321,78

Doppischer Produktplan 2020 Rechnung

Gesamthaushalt				
<u>Gesamtergebnisplan neu</u>				
		Gesamt-Ansatz HHJ 2020	Rechnungsergebnis is HHJ 2020	Vergleich Ansatz/RE HHJ 2020
E 15	Summe der laufenden Aufwendungen aus Verwaltungstätigkeit	844.220,00	810.669,52	-33.550,48
E 16	Laufendes Ergebnis aus Verwaltungstätigkeit	-42.380,00	-663,19	41.716,81
E 17	Zinserträge und sonstige Finanzerträge	0,00	261,00	261,00
1.1.6.00.472100	Stundungszinsen etc.	0,00	0,00	0,00
6.1.2.00.479200	Vollverzinsung aus Gewerbesteuer	0,00	261,00	261,00
6.1.2.00.479400	Zinsen für Kassenplusbestände	0,00	0,00	0,00
6.1.2.00.479900	Sonstige Zinserträge	0,00	0,00	0,00
E 18	Zinsaufwendungen und sonstige Finanzaufwendungen	5.710,00	3.120,01	-2.589,99
6.1.2.00.574300	Zinsen für Kassenminusbestände an VG	5.000,00	2.411,45	-2.588,55
6.1.2.00.575110	Zinsen an Volksbanken, Hypothekenbanken	670,00	669,75	-0,25
6.1.2.00.575120	Zinsen an Sparkassen	40,00	38,75	-1,25
6.1.2.00.579100	Zinsen aus der Vollverzinsung der Gewerbesteuer	0,00	0,00	0,00
6.1.2.00.579900	Sonstiger Zinsaufwand	0,00	0,06	0,06
E 19	Saldo der Zins- und sonstigen Finanzerträge und -aufwendungen	-5.710,00	-2.859,01	2.850,99
E 20	Ordentliches Ergebnis	-48.090,00	-3.522,20	44.567,80
	Außerordentliche Erträge	0,00	341,14	341,14
1.1.4.29.499100	Außerordentliche Erträge	0,00	0,12	0,12
1.1.4.30.499100	Außerordentliche Erträge	0,00	0,00	0,00
3.6.6.13.499100	Außerordentliche Erträge	0,00	0,00	0,00
5.4.1.11.499100	Außerordentliche Erträge	0,00	0,00	0,00
5.5.3.10.499100	Außerordentliche Erträge	0,00	341,02	341,02
5.5.5.90.499100	Außerordentliche Erträge	0,00	0,00	0,00
	Außerordentliche Aufwendungen	0,00	0,28	0,28
1.1.4.29.599100	Außerordentliche Aufwendungen	0,00	0,28	0,28
3.6.6.13.599100	Außerordentliche Aufwendungen	0,00	0,00	0,00
5.4.1.11.599100	Außerordentliche Aufwendungen	0,00	0,00	0,00
E 21	Außerordentliches Ergebnis	0,00	340,86	340,86
E 22	Saldo aus internen Leistungsbeziehungen	0,00	0,00	0,00
E 23	Jahresergebnis (Jahresüberschuss / Jahresfehlbetrag)	-48.090,00	-3.181,34	44.908,66
	nachrichtlich:			
	Gesamterträge	801.840,00	810.608,47	8.768,47
	Gesamtaufwendungen	849.930,00	813.789,81	-36.140,19

Doppischer Produktplan 2020 Rechnung

Gesamthaushalt				
<u>Gesamtergebnisplan neu</u>				
		Gesamt-Ansatz HHJ 2020	Rechnungsergebn is HHJ 2020	Vergleich Ansatz/RE HHJ 2020
Differenz		-48.090,00	-3.181,34	44.908,66
<u>Gesamtfinanzplan OG neu</u>				
		Gesamt-Ansatz HHJ 2020	Rechnungsergebn is HHJ 2020	Vergleich Ansatz/RE HHJ 2020
F 1	Steuern und ähnliche Abgaben	296.490,00	307.652,91	11.162,91
6.1.1.00.601100	Grundsteuer A	1.350,00	1.365,75	15,75
6.1.1.00.601200	Grundsteuer B	48.630,00	48.950,56	320,56
6.1.1.00.601300	Gewerbesteuer	5.600,00	5.611,58	11,58
6.1.1.00.602100	Gemeindeanteil an der Einkommensteuer	207.310,00	218.613,55	11.303,55
6.1.1.00.602200	Gemeindeanteil an der Umsatzsteuer	3.730,00	4.157,12	427,12
6.1.1.00.603300	Hundesteuer	5.800,00	5.716,46	-83,54
6.1.1.00.605210	Ausgleichsleistungen nach § 21 LFAG	24.070,00	23.237,89	-832,11
F 2	Zuwendungen, allgemeine Umlagen und sonstige Transfereinzahlungen	393.930,00	384.732,14	-9.197,86
1.1.4.23.614900	Zuschüsse für lfd. Zwecke von Privatpersonen und Vereinen	0,00	0,00	0,00
2.8.1.00.614900	Zuschüsse für lfd. Zwecke von Privatpersonen und Vereinen	0,00	0,00	0,00
3.6.5.20.614420	Landeszuweisungen für Kindertagesstätte	5.000,00	1.497,67	-3.502,33
3.6.5.20.614429	Förderbetrag vom Land nach BRSG	0,00	954,75	954,75
3.6.5.20.614430	Personalkostenzuschüsse vom Kreis	172.000,00	154.610,43	-17.389,57
3.6.5.20.614431	Kreiszuweisungen für Kindertagesstätte	1.500,00	2.644,94	1.144,94
3.6.5.20.614900	Spenden und sonstige Erlöse für die Kita	2.000,00	0,00	-2.000,00
3.6.6.13.614900	Zuschüsse für lfd. Zwecke von Privatpersonen und Vereinen	0,00	0,00	0,00
5.1.1.00.614430	Zuweisungen für lfd. Zwecke v. Gden. u. Gde.verbänden	0,00	0,00	0,00
5.5.3.10.614900	Spenden und sonstige Erlöse	0,00	425,00	425,00
5.7.3.10.614430	Betriebskostenzuschuss der VG	150,00	150,00	0,00
5.7.3.70.614420	Landeszuweisungen für lfd. Zwecke	0,00	0,00	0,00
5.7.3.90.614900	Zuschüsse für lfd. Zwecke von Privatpersonen und Vereinen	0,00	2.372,35	2.372,35
6.1.1.00.611100	Schlüsselzuweisungen	185.340,00	185.347,00	7,00
6.1.1.00.613200	Allgemeine Zuweisungen vom Land	27.940,00	36.730,00	8.790,00
F 3	Einzahlungen der sozialen Sicherung	0,00	0,00	0,00
F 4	Öffentlich-rechtliche Leistungsentgelte	1.220,00	1.460,90	240,90
3.6.5.20.632100	Benutzungsgebühren / Kindertagesstätte	0,00	0,00	0,00
3.6.5.20.634100	Kostenersatz für Mittagessen	0,00	0,00	0,00
5.5.3.10.632240	Benutzungsgebühren / Leichenhalle	500,00	280,00	-220,00
5.5.5.90.632300	Entgelte für die Unterhaltung von Wirtschaftswegen	320,00	646,90	326,90
5.7.3.10.632100	Benutzungsentgelt für Gemeindehalle	100,00	100,00	0,00
5.7.3.70.632100	Benutzungsgebühren / Grill- und Wanderhütte	300,00	434,00	134,00
F 5	Privatrechtliche Leistungsentgelte	10.880,00	14.513,44	3.633,44
1.1.1.30.641100	Verkaufserlöse	0,00	50,00	50,00
1.1.4.21.641200	Mieteinnahmen	660,00	969,54	309,54

Doppischer Produktplan 2020 Rechnung

Gesamthaushalt				
<u>Gesamtfinanzplan OG neu</u>		Gesamt-Ansatz HHJ 2020	Rechnungsergebnis is HHJ 2020	Vergleich Ansatz/RE HHJ 2020
1.1.4.29.641200	Pachteinnahmen / unbebaute Grundstücke	420,00	423,00	3,00
1.1.4.29.641900	Entgelte für Dienstbarkeiten	0,00	0,00	0,00
5.5.5.90.641202	Jagdпachtanteile / Wirtschaftswege	940,00	944,73	4,73
5.7.3.10.641200	Pachteinnahmen / Gemeindehalle	3.560,00	6.504,39	2.944,39
6.2.1.10.641100	Einnahmen aus dem Verkauf von Berechtigungsholz	5.300,00	5.621,78	321,78
F 6	Kostenerstattungen und Kostenumlagen	1.800,00	993,98	-806,02
1.1.2.00.642430	Kostenerstattungen / Gden. und GV	0,00	0,00	0,00
1.1.4.21.642900	Kostenerstattungen von Privatpersonen und Vereinen	0,00	0,00	0,00
1.1.4.29.642900	Kostenerstattungen von Privatpersonen und Vereinen	0,00	0,00	0,00
1.1.4.30.642430	Kostenerstattungen / Gden. und GV	0,00	331,01	331,01
3.1.1.10.642430	Erstattung von Gde.anteilen am Sozialhilfeaufwand (Altfälle)	0,00	53,71	53,71
3.6.5.20.642900	Kostenerstattungen von übrigen Bereichen	0,00	0,00	0,00
5.5.3.10.642900	Kostenerstattungen von Privatpersonen und Vereinen	1.500,00	357,00	-1.143,00
5.7.3.70.642430	Erstattung der Stromkosten für das FWGH	300,00	252,26	-47,74
F 7	Sonstige laufende Einzahlungen	17.370,00	20.250,82	2.880,82
1.1.6.00.662200	Verspätungszuschlag	0,00	0,00	0,00
5.4.1.11.662700	Versicherungserstattungen	0,00	0,00	0,00
5.4.1.11.662900	Sonstige Schadenersatzleistungen und Erträge	0,00	0,00	0,00
5.4.1.12.662900	Sonstige Schadenersatzleistungen und Erträge	0,00	0,00	0,00
5.4.1.50.662500	Konzessionsabgaben / Strom	12.000,00	14.519,07	2.519,07
5.4.1.50.662502	Konzessionsabgaben / Wasser	5.370,00	5.731,75	361,75
5.4.1.50.662900	Sonstige Schadenersatzleistungen und Erträge	0,00	0,00	0,00
5.7.3.10.662700	Versicherungserstattungen	0,00	0,00	0,00
5.7.3.10.662900	Sonstige Schadenersatzleistungen und Erträge	0,00	0,00	0,00
5.7.3.70.662700	Versicherungserstattungen	0,00	0,00	0,00
F 8	Summe der laufenden Einzahlungen aus Verwaltungstätigkeit	721.690,00	729.604,19	7.914,19
F 9	Personal- und Versorgungsauszahlungen	223.000,00	207.264,45	-15.735,55
1.1.1.40.701100	Aufwandsentschädigung / Bürgermeister	10.480,00	10.234,20	-245,80
1.1.1.40.701200	Aufwandsentschädigung / Beigeordnete	1.600,00	0,00	-1.600,00
1.1.1.40.701400	Aufwandsentschädigung / Ratsmitglieder	860,00	205,00	-655,00
1.1.1.40.711300	Ehrensold	3.300,00	3.084,00	-216,00
1.1.2.00.701900	Aufwandsentschädigung / ehrenamtliche Tätigkeiten	820,00	0,00	-820,00
1.1.2.00.704200	Beiträge ges. Soz.vers. / Beschäftigte	260,00	0,00	-260,00
1.1.4.23.702210	Dienstbezüge / Beschäftigte	560,00	0,00	-560,00
1.1.4.23.702220	Leistungszulagen / Beschäftigte	10,00	0,00	-10,00
1.1.4.23.703200	Beiträge Versorgungskassen / Beschäftigte	40,00	0,00	-40,00
1.1.4.23.704200	Beiträge ges. Soz.vers. / Beschäftigte	180,00	0,00	-180,00
1.1.4.23.709100	Pauschalierte Lohnsteuer	10,00	0,00	-10,00
3.6.5.20.702210	Dienstbezüge / Beschäftigte	153.300,00	143.838,74	-9.461,26

Doppischer Produktplan 2020 Rechnung

Gesamthaushalt

Gesamtfinanzplan OG neu

		Gesamt-Ansatz HHJ 2020	Rechnungsergebn is HHJ 2020	Vergleich Ansatz/RE HHJ 2020
3.6.5.20.702220	Leistungszulagen / Beschäftigte	3.100,00	5.242,67	2.142,67
3.6.5.20.703200	Beiträge Versorgungskassen / Beschäftigte	12.130,00	11.278,14	-851,86
3.6.5.20.704200	Beiträge ges. Soz.ver. / Beschäftigte	32.870,00	30.721,22	-2.148,78
3.6.5.20.705200	Beihilfen, Unterstützungen und dgl. / Beschäftigte	230,00	0,00	-230,00
3.6.5.20.706200	Personalnebenaufwendungen / Beschäftigte	160,00	65,02	-94,98
3.6.5.20.709100	Pauschalierte Lohnsteuer	2.000,00	193,82	-1.806,18
5.5.3.10.702210	Dienstbezüge / Beschäftigte	770,00	1.741,33	971,33
5.5.3.10.702220	Leistungszulagen / Beschäftigte	20,00	28,45	8,45
5.5.3.10.703200	Beiträge Versorgungskassen / Beschäftigte	60,00	135,97	75,97
5.5.3.10.704200	Beiträge ges. Soz.ver. / Beschäftigte	230,00	495,89	265,89
5.5.3.10.709100	Pauschalierte Lohnsteuer	10,00	0,00	-10,00
F 10	Auszahlungen für Sach- und Dienstleistungen	139.340,00	114.993,88	-24.346,12
1.1.1.30.723800	GWG, sonstige Gebrauchsgegenstände (unter 410 € netto)	0,00	0,00	0,00
1.1.1.30.724700	Aufwand für Werbeartikel etc. (auch zum Weiterverkauf)	0,00	0,00	0,00
1.1.1.40.723800	GWG, sonstige Gebrauchsgegenstände (unter 410 € netto)	0,00	0,00	0,00
1.1.1.40.723801	GWG, sonstige Gebrauchsgegenstände (410 € bis 1000 € netto)	0,00	0,00	0,00
1.1.1.40.724900	Sonstige Aufwendungen für Sachleistungen	200,00	175,00	-25,00
1.1.2.00.724900	Sonstige Auszahlungen für Sachleistungen	50,00	0,00	-50,00
1.1.2.00.725430	Erstattung der Personalkosten an OG Orbis	23.360,00	20.852,94	-2.507,06
1.1.4.21.723130	Unterhaltung / Mietwohngrundstücke	300,00	28,24	-271,76
1.1.4.21.723200	Heizkosten	0,00	672,00	672,00
1.1.4.21.723202	Stromkosten	1.000,00	960,00	-40,00
1.1.4.21.723203	Abgaben	1.200,00	1.079,46	-120,54
1.1.4.23.723130	Unterhaltung / Gemeindebüro	200,00	95,25	-104,75
1.1.4.23.723200	Heizkosten / Gemeindebüro	2.000,00	2.768,52	768,52
1.1.4.23.723202	Stromkosten / Gemeindebüro	1.000,00	1.384,17	384,17
1.1.4.23.723203	Abgaben / Gemeindebüro	300,00	188,80	-111,20
1.1.4.23.723210	Ausbaubeitrag für Hauptstraße 23	0,00	0,00	0,00
1.1.4.23.723700	Unterhaltung BGA / Gemeindebüro	0,00	0,00	0,00
1.1.4.23.723800	GWG, sonstige Gebrauchsgegenstände (unter 410 € netto)	150,00	0,00	-150,00
1.1.4.29.723110	Unterhaltung / unbebaute Grundstücke	200,00	0,00	-200,00
1.1.4.29.723203	Abgaben	2.500,00	2.242,98	-257,02
1.1.4.29.723210	Ausbaubeitrag für unbebaute Grundstücke	0,00	0,00	0,00
1.1.4.30.723510	Wartungs- und Instandsetzungskosten / Fuhrpark	500,00	252,00	-248,00
1.1.4.30.723520	Betriebs- und Schmierstoffe / Fuhrpark	1.000,00	504,59	-495,41
1.1.4.30.723700	Unterhaltung BGA	250,00	160,08	-89,92
1.1.4.30.723800	GWG, sonstige Gebrauchsgegenstände (unter 410 € netto)	200,00	52,21	-147,79
1.1.4.30.724400	Materialbeschaffungen	100,00	53,30	-46,70
1.1.4.30.724700	Sonstige Verbrauchsmittel	100,00	105,71	5,71

Doppischer Produktplan 2020 Rechnung

Gesamthaushalt

Gesamtfinanzplan OG neu

		Gesamt-Ansatz HHJ 2020	Rechnungsergebn is HHJ 2020	Vergleich Ansatz/RE HHJ 2020
1.1.4.30.725900	Kostenerstattungen an Privatpersonen und Vereine	200,00	0,00	-200,00
1.1.4.50.724900	sonstige Auszahlungen für Sachleistungen	0,00	0,00	0,00
1.2.1.00.724900	Aufwendungen für Wahlen	0,00	0,00	0,00
2.8.1.00.723202	Stromkosten / Schaustelleranschluss	500,00	423,51	-76,49
2.8.1.00.723700	Unterhaltung BGA	0,00	0,00	0,00
2.8.1.00.723800	GWG, sonstige Gebrauchsgegenstände (unter 410 € netto)	100,00	0,00	-100,00
2.8.1.00.724900	Aufwendungen für Heimat- und Brauchtumpflege	100,00	75,00	-25,00
2.8.1.00.724904	Aufwendungen für Ortsverschönerung	200,00	0,00	-200,00
2.8.1.00.724905	Aufwendungen für Seniorenbetreuung	1.300,00	409,94	-890,06
3.6.5.20.723130	Unterhaltung / Kindertagesstätte	2.000,00	621,60	-1.378,40
3.6.5.20.723200	Heizkosten	2.200,00	1.369,02	-830,98
3.6.5.20.723202	Stromkosten	1.000,00	1.446,54	446,54
3.6.5.20.723203	Abgaben	1.200,00	921,06	-278,94
3.6.5.20.723700	Unterhaltung BGA	100,00	707,61	607,61
3.6.5.20.723800	GWG, sonstige Gebrauchsgegenstände (unter 410 € netto)	500,00	1.233,70	733,70
3.6.5.20.723801	GWG, sonstige Gebrauchsgegenstände (410 € bis 1000 € netto)	2.000,00	0,00	-2.000,00
3.6.5.20.724200	Ausgaben für Mittagsbetreuung / Mittagessen	6.000,00	1.037,82	-4.962,18
3.6.5.20.724700	Sonstige Verbrauchsmittel	1.200,00	606,59	-593,41
3.6.5.20.724900	Sonstige Aufwendungen für Sachleistungen	250,00	332,78	82,78
3.6.5.20.724901	Spiel- und Beschäftigungsmaterial	500,00	432,21	-67,79
3.6.5.20.724903	Ausgaben für Sprachförderung und Bildung von Anfang an	2.000,00	2.446,94	446,94
3.6.5.20.729200	Sonstige Aufwendungen für Dienstleistungen (Praktika etc.)	0,00	2.425,50	2.425,50
3.6.6.13.723110	Unterhaltung / Kinderspielplatz, Bolzplatz	200,00	220,18	20,18
3.6.6.13.723203	Abgaben	100,00	113,92	13,92
3.6.6.13.723700	Unterhaltung BGA	50,00	221,87	171,87
3.6.6.13.723800	GWG, sonstige Gebrauchsgegenstände (unter 410 € netto)	50,00	0,00	-50,00
4.2.4.10.723110	Unterhaltung / Sportplatz	250,00	0,00	-250,00
5.4.1.11.723204	Pauschale f.d. Ableitung v. Niederschl.wasser in die Kanalisation	22.000,00	21.957,00	-43,00
5.4.1.11.723380	Unterhaltung / Straßen, Wege, Plätze	1.500,00	2.746,78	1.246,78
5.4.1.11.723700	Unterhaltung BGA / Straßen, Wege, Plätze	0,00	41,24	41,24
5.4.1.11.723800	GWG, sonstige Gebrauchsgegenstände (unter 410 € netto)	150,00	0,00	-150,00
5.4.1.12.723202	Stromkosten / Straßenbeleuchtung	4.000,00	2.420,75	-1.579,25
5.4.1.12.723330	Unterhaltung / Straßenbeleuchtung	3.000,00	2.571,59	-428,41
5.4.1.13.723130	Unterhaltung / Buswartehallen	50,00	0,00	-50,00
5.5.3.10.723110	Unterhaltung / Friedhof	12.000,00	11.228,49	-771,51
5.5.3.10.723130	Unterhaltung / Friedhofshalle	500,00	0,00	-500,00
5.5.3.10.723202	Stromkosten / Friedhofshalle	300,00	348,66	48,66
5.5.3.10.723203	Abgaben	700,00	647,37	-52,63

Doppischer Produktplan 2020 Rechnung

Gesamthaushalt

Gesamtfinanzplan OG neu

		Gesamt-Ansatz HHJ 2020	Rechnungsergebnis is HHJ 2020	Vergleich Ansatz/RE HHJ 2020
5.5.3.10.723700	Unterhaltung BGA / Friedhof	100,00	0,00	-100,00
5.5.3.10.723800	GWG, sonstige Gebrauchsgegenstände (unter 410 € netto)	100,00	9,24	-90,76
5.5.3.10.723801	GWG, sonstige Gebrauchsgegenstände (410 € bis 1000 € netto)	0,00	0,00	0,00
5.5.3.10.724700	Sonstige Verbrauchsmittel	0,00	29,29	29,29
5.5.3.10.729200	Grabherstellungskosten	1.500,00	178,50	-1.321,50
5.5.5.90.723380	Unterhaltung / Wirtschaftswege	1.260,00	0,00	-1.260,00
5.7.3.10.723130	Unterhaltung / Gemeindehalle	10.000,00	4.510,06	-5.489,94
5.7.3.10.723200	Heizkosten	6.500,00	3.284,77	-3.215,23
5.7.3.10.723202	Stromkosten	2.000,00	3.622,50	1.622,50
5.7.3.10.723203	Abgaben	5.000,00	1.047,47	-3.952,53
5.7.3.10.723700	Unterhaltung BGA	100,00	189,91	89,91
5.7.3.10.723800	GWG, sonstige Gebrauchsgegenstände (unter 410 € netto)	5.500,00	5.379,39	-120,61
5.7.3.10.723801	GWG, sonstige Gebrauchsgegenstände (410 € bis 1000 € netto)	0,00	0,00	0,00
5.7.3.10.724700	Sonstige Verbrauchsmittel	600,00	274,90	-325,10
5.7.3.10.729200	Kosten für Dienstleistungen / Gemeindehalle	900,00	900,00	0,00
5.7.3.70.723130	Unterhaltung / Grill- und Wanderhütte	250,00	155,32	-94,68
5.7.3.70.723200	Heizkosten	1.500,00	1.401,02	-98,98
5.7.3.70.723202	Stromkosten	800,00	1.140,27	340,27
5.7.3.70.723203	Abgaben	1.400,00	1.562,50	162,50
5.7.3.70.723700	Unterhaltung BGA	0,00	0,00	0,00
5.7.3.70.723800	GWG, sonstige Gebrauchsgegenstände (unter 410 € netto)	50,00	0,00	-50,00
5.7.3.70.724700	Sonstige Verbrauchsmittel	20,00	15,90	-4,10
5.7.3.90.723100	Unterhaltung / Sonstige allgemeine Einrichtungen	100,00	2.372,35	2.272,35
5.7.3.90.723202	Stromkosten / Sonstige allgemeine Einrichtungen	100,00	75,17	-24,83
5.7.3.90.723203	Abgaben / Sonstige allgemeine Einrichtungen	400,00	262,40	-137,60
5.7.5.00.723100	Unterhaltung / Fremdenverkehrseinrichtungen	100,00	0,00	-100,00
5.7.5.00.723700	Unterhaltung BGA / Fremdenverkehr	50,00	0,00	-50,00
5.7.5.00.723800	GWG, sonstige Gebrauchsgegenstände (unter 410 € netto)	50,00	0,00	-50,00
5.7.5.00.724900	Sonstige Aufwendungen für Sachleistungen / Fremdenverkehr	150,00	0,00	-150,00
F 11	nicht besetzt	0,00	0,00	0,00
F 12	Zuwendungen, Umlagen und sonstige Transferauszahlungen	353.130,00	352.869,19	-260,81
1.1.4.30.741430	Zuschüsse für lfd. Zwecke an Gden. und Gde.verbände	0,00	0,00	0,00
1.1.6.00.741450	Umlage an den ehem. Gemeindekassenverband -neu-	30,00	31,21	1,21
2.8.1.00.741900	Zuschüsse für lfd. Zwecke an Privatpersonen und Vereine	600,00	0,00	-600,00
6.1.1.00.743100	Gewerbesteuerumlage	540,00	882,98	342,98
6.1.1.00.744210	Kreisumlage	207.320,00	207.316,00	-4,00
6.1.1.00.744230	Verbandsgemeindeumlage	144.640,00	144.639,00	-1,00
F 13	Auszahlungen der sozialen Sicherung	0,00	0,00	0,00
F 14	Sonstige laufende Auszahlungen	18.480,00	16.436,47	-2.043,53

Doppischer Produktplan 2020 Rechnung

Gesamthaushalt

Gesamtfinanzplan OG neu

		Gesamt-Ansatz HHJ 2020	Rechnungsergebn is HHJ 2020	Vergleich Ansatz/RE HHJ 2020
1.1.1.30.762500	Sachverständigen-, Gerichts- und ähnliche Auszahlungen	0,00	0,00	0,00
1.1.1.30.763500	Öffentliche Bekanntmachungen	0,00	0,00	0,00
1.1.1.30.769300	Repräsentationsmittel, Einwohnerversammlungen etc.	500,00	0,00	-500,00
1.1.1.30.769600	Aufwendungen für deutsch-französische Freundschaft	0,00	0,00	0,00
1.1.1.30.769700	Ehrengaben / Altersjubilare	500,00	267,27	-232,73
1.1.1.40.761300	Aufwendungen für Dienstreisen / Gemeindeorgane	50,00	0,00	-50,00
1.1.1.40.769200	Verfügungsmittel	200,00	96,00	-104,00
1.1.2.00.761310	Aufwendungen für Dienstreisen	50,00	0,00	-50,00
1.1.2.00.761500	Dienst- und Schutzkleidung, persönl. Ausrüstungsgegenstände	50,00	71,91	21,91
1.1.2.00.761900	Sonstige Personalnebenauszahlungen	250,00	283,96	33,96
1.1.2.00.763400	Telefon- und Datenübertragungskosten	50,00	15,00	-35,00
1.1.4.21.762500	Sachverständigen-, Gerichts- und ähnliche Auszahlungen	0,00	0,00	0,00
1.1.4.21.764100	Versicherungsbeiträge	100,00	84,04	-15,96
1.1.4.23.762500	Sachverständigen-, Gerichts- und ähnliche Auszahlungen	0,00	0,00	0,00
1.1.4.23.764100	Versicherungsbeiträge / Gemeindebüro	200,00	167,76	-32,24
1.1.4.29.762500	Sachverständigen-, Gerichts- und ähnliche Auszahlungen	0,00	646,48	646,48
1.1.4.30.764100	Versicherungsbeiträge / Fuhrpark	700,00	443,75	-256,25
1.1.4.30.768200	Kraftfahrzeugsteuer / Fuhrpark	200,00	172,00	-28,00
1.1.4.50.763100	Büromaterial	100,00	21,48	-78,52
1.1.4.50.763200	Bücher und Zeitschriften	150,00	0,00	-150,00
1.1.4.50.764100	Versicherungsbeiträge	1.600,00	1.715,79	115,79
1.1.4.50.764300	Sonstige Beiträge	2.400,00	1.892,83	-507,17
2.8.1.00.763500	Öffentliche Bekanntmachungen / Kerwe	200,00	0,00	-200,00
2.8.1.00.764100	Versicherungsbeiträge	600,00	238,00	-362,00
3.6.5.20.761200	Aufwendungen für Aus- und Fortbildung, Umschulung	250,00	425,00	175,00
3.6.5.20.761300	Aufwendungen für Dienstreisen	250,00	13,00	-237,00
3.6.5.20.761900	Sonstige Personalnebenauszahlungen	500,00	43,71	-456,29
3.6.5.20.762430	Kosten für Software, Updates, Wartung (GIV Software bis 410 € netto)	0,00	59,90	59,90
3.6.5.20.763100	Büromaterial	600,00	562,79	-37,21
3.6.5.20.763200	Bücher und Zeitschriften	100,00	252,67	152,67
3.6.5.20.763300	Porto und Versandkosten	10,00	0,00	-10,00
3.6.5.20.763400	Telefon- und Datenübertragungskosten	700,00	477,23	-222,77
3.6.5.20.763500	Öffentliche Bekanntmachungen	0,00	0,00	0,00
3.6.5.20.764100	Versicherungsbeiträge	400,00	378,85	-21,15
5.1.1.00.762550	Aufwendungen für die Erstellung von Bebauungsplänen	0,00	0,00	0,00
5.1.1.00.762590	Ausgaben für Dorfmoderation i.R.d. Dorferneuerung	0,00	0,00	0,00
5.1.1.00.762591	Ausgaben für Fortschreibung des DE-Konzeptes	0,00	0,00	0,00
5.4.1.11.762500	Sachverständigen-, Gerichts- und ähnliche Auszahlungen	0,00	278,84	278,84

Doppischer Produktplan 2020 Rechnung

Gesamthaushalt

Gesamtfinanzplan OG neu

		Gesamt-Ansatz HHJ 2020	Rechnungsergebn is HHJ 2020	Vergleich Ansatz/RE HHJ 2020
5.4.1.13.762100	Miete für Buswartehalle	10,00	10,23	0,23
5.4.1.13.764100	Versicherungsbeiträge / Buswartehalle	10,00	4,53	-5,47
5.5.3.10.762500	Sachverständigen-, Gerichts- und ähnliche Auszahlungen	0,00	0,00	0,00
5.5.3.10.764100	Versicherungsbeiträge	100,00	93,01	-6,99
5.5.3.10.764200	Beitrag für Gartenbauberufsgenossenschaft	70,00	94,24	24,24
5.5.5.90.762500	Sachverständigen-, Gerichts- und ähnliche Auszahlungen	0,00	0,00	0,00
5.7.3.10.763400	Telefon- und Datenübertragungskosten	250,00	196,41	-53,59
5.7.3.10.764100	Versicherungsbeiträge	1.500,00	1.266,00	-234,00
5.7.3.70.764100	Versicherungsbeiträge	380,00	380,45	0,45
5.7.5.00.764300	Mitgliedsbeiträge, Sonstige Beiträge	150,00	161,56	11,56
6.2.1.10.769900	Kaufpreis für Berechtigungsholz	5.300,00	5.621,78	321,78
F 15	Summe der laufenden Auszahlungen aus Verwaltungstätigkeit	733.950,00	691.563,99	-42.386,01
F 16	Saldo der laufenden Ein- und Auszahlungen aus Verwaltungstätigkeit	-12.260,00	38.040,20	50.300,20
F 17	Zins- und sonstige Finanzeinzahlungen	0,00	0,00	0,00
1.1.6.00.672100	Stundungszinsen etc.	0,00	0,00	0,00
6.1.2.00.679200	Vollverzinsung aus Gewerbesteuer	0,00	0,00	0,00
6.1.2.00.679400	Zinsen für Kassenplusbestände	0,00	0,00	0,00
6.1.2.00.679900	Sonstige Zinserträge	0,00	0,00	0,00
F 18	Zins- und sonstige Finanzauszahlungen	5.710,00	3.120,01	-2.589,99
6.1.2.00.774300	Zinsen für Kassenminusbestände an VG	5.000,00	2.411,45	-2.588,55
6.1.2.00.775110	Zinsen an Volksbanken, Hypothekenbanken	670,00	669,75	-0,25
6.1.2.00.775120	Zinsen an Sparkassen	40,00	38,75	-1,25
6.1.2.00.779100	Zinsen aus der Vollverzinsung der Gewerbesteuer	0,00	0,00	0,00
6.1.2.00.779900	Sonstiger Zinsaufwand	0,00	0,06	0,06
F 19	Saldo der Zins- und sonstigen Finanzein- und -auszahlungen	-5.710,00	-3.120,01	2.589,99
F 20	Saldo der ordentlichen Ein- und Auszahlungen	-17.970,00	34.920,19	52.890,19
	Außerordentliche Einzahlungen	0,00	0,00	0,00
	Außerordentliche Auszahlungen	0,00	0,00	0,00
F 21	Saldo der außerordentlichen Ein- und Auszahlungen	0,00	0,00	0,00
F 22	Saldo der Ein- und Auszahlungen aus internen Leistungsbeziehungen	0,00	0,00	0,00
F 23	Saldo der ordentlichen und außerordentlichen Ein- und Auszahlungen	-17.970,00	34.920,19	52.890,19
F 24	Einzahlungen aus Investitionszuwendungen	2.500,00	6.106,11	3.606,11
3.6.5.20/0009.681742	Landeszuweisung / Kita Oberwiesen	0,00	3.502,33	3.502,33
3.6.5.20/0009.681750	Investitionszuwendungen von privaten Unternehmen	0,00	0,00	0,00
3.6.5.20/0009.681790	Zuwendungen von Privatpersonen und Vereinen	2.500,00	2.603,78	103,78
F 25	Einzahlungen aus Beiträgen und ähnlichen Entgelten	0,00	3.188,10	3.188,10
5.4.1.11/0001.682650	Erschließungsbeiträge NBG "Auf der Hahl"	0,00	0,00	0,00

Doppischer Produktplan 2020 Rechnung

Gesamthaushalt

Gesamtfinanzplan OG neu

		Gesamt-Ansatz HHJ 2020	Rechnungsergebn is HHJ 2020	Vergleich Ansatz/RE HHJ 2020
5.4.1.11/0005.682650	Kostenerstattungen landespfleg. Ausgleichsmaßnahmen	0,00	0,00	0,00
5.5.3.10/0100.682700	Grabnutzungsentgelte	0,00	3.188,10	3.188,10
F 26	Sonstige Investitionseinzahlungen	140.170,00	90.255,00	-49.915,00
1.1.4.29/0003.688100	Einzahlungen aus dem Verkauf von Bauplätzen	140.170,00	90.255,00	-49.915,00
1.1.4.29/0004.685100	Einzahlungen aus dem Verkauf von unbeb. Grundstücken	0,00	0,00	0,00
1.1.4.30/0018.685610	Einzahlungen für Fahrzeuge etc. / Fuhrpark	0,00	0,00	0,00
F 27	Summe der Einzahlungen aus Investitionstätigkeit	142.670,00	99.549,21	-43.120,79
F 28	Auszahlungen für immaterielle Vermögensgegenstände	0,00	0,00	0,00
1.1.4.30/0018.781430	Investitionskostenzuschuss an OG Orbis / Fuhrpark	0,00	0,00	0,00
F 29	Auszahlungen für Sachanlagen	142.670,00	2.551,70	-140.118,30
1.1.4.29/0004.785930	Baumaßnahmen / Außengebietsentwässerung	0,00	0,00	0,00
1.1.4.30/0018.785600	Auszahlungen für Fahrzeuge etc. / Fuhrpark	0,00	0,00	0,00
1.1.4.30/0021.785930	AIB / Errichtung eines Unterstellraumes (Bauhof)	0,00	0,00	0,00
3.6.5.20/0009.785710	Bewegliches Anlagevermögen / Kindertagesstätte	2.500,00	2.551,70	51,70
3.6.5.20/0009.785930	Auszahlungen für Baumaßnahmen / Kindertagesstätte	0,00	0,00	0,00
3.6.6.13/0022.785930	Auszahlungen für Baumaßnahmen / Spielplatz	0,00	0,00	0,00
5.4.1.11/0001.785930	Erschließung NBG "Auf der Hahl"	140.170,00	0,00	-140.170,00
5.4.1.11/0005.785930	Landespfleg. Ausgleichsmaßnahmen / NBG Auf der Hahl	0,00	0,00	0,00
5.4.1.11/0011.785910	Grunderwerb / Kriegsfelder Straße	0,00	0,00	0,00
5.5.3.10/0010.785930	AIB / Anlage eines neuen Urnengrabfeldes	0,00	0,00	0,00
5.7.3.10/0007.785710	Bewegliches Anlagevermögen / Gemeindehalle	0,00	0,00	0,00
F 30	Auszahlungen für Finanzanlagen	0,00	0,00	0,00
F 31	Sonstige Investitionsauszahlungen	0,00	0,00	0,00
F 32	Summe der Auszahlungen aus Investitionstätigkeit	142.670,00	2.551,70	-140.118,30
F 33	Saldo der Ein- und Auszahlungen aus Investitionstätigkeit	0,00	96.997,51	96.997,51
F 34	Finanzmittelüberschuss / Finanzmittelfehlbetrag	-17.970,00	131.917,70	149.887,70
F 35	Aufnahme von Investitionskrediten	0,00	0,00	0,00
6.1.2.00/0099.692531	Kredite für Investitionen	0,00	0,00	0,00
Ordentliche Tilgung	(nachrichtlich)	17.500,00	17.500,00	0,00
6.1.2.00/0099.792510	Tilgung von Krediten für Investitionen	17.500,00	17.500,00	0,00
Außerordentliche Tilgung	(nachrichtlich)	0,00	0,00	0,00
6.1.2.00/0099.792511	AO-Tilgung von Investitionskrediten	0,00	0,00	0,00
F 36	Tilgung von Investitionskrediten	17.500,00	17.500,00	0,00
6.1.2.00/0099.792510	Tilgung von Krediten für Investitionen	17.500,00	17.500,00	0,00
6.1.2.00/0099.792511	AO-Tilgung von Investitionskrediten	0,00	0,00	0,00

Doppischer Produktplan 2020 Rechnung

Gesamthaushalt			
<u>Gesamtfinanzplan OG neu</u>			
	Gesamt-Ansatz HHJ 2020	Rechnungsergebn is HHJ 2020	Vergleich Ansatz/RE HHJ 2020
F 37 Saldo der Ein- und Auszahlungen aus Investitionskrediten	-17.500,00	-17.500,00	0,00
F 38 Veränderung der liquiden Mittel (ohne durchlaufende Gelder) *1	0,00	0,00	0,00
F 39 Saldo der Ein- und Auszahlungen aus Krediten zur Liquiditätssicherung *2	35.470,00	-114.409,31	-149.879,31
F 40 Saldo der Ein- und Auszahlungen aus Finanzierungstätigkeit	17.970,00	-131.909,31	-149.879,31
Einzahlungen aus durchlaufenden Geldern	0,00	-8,39	-8,39
1.1.4.21.699100 durchlaufende Gelder	0,00	0,00	0,00
1.1.4.21.699200 treuhänderische Gelder	0,00	0,06	0,06
6.1.2.00.699100 durchlaufende Gelder	0,00	-8,45	-8,45
Auszahlungen aus durchlaufenden Geldern	0,00	0,00	0,00
1.1.4.21.799100 durchlaufende Gelder	0,00	0,00	0,00
1.1.4.21.799200 treuhänderische Gelder	0,00	0,00	0,00
6.1.2.00.799100 durchlaufende Gelder	0,00	0,00	0,00
F 41 Saldo der durchlaufenden Gelder	0,00	-8,39	-8,39
F 42 Verwendung Finanzmittelüberschuss / Deckung Finanzmittelfehlbetrag	17.970,00	-131.917,70	-149.887,70
F 43 Veränderung der Liquiden Mittel (einschl. durchlaufende Gelder)	0,00	0,00	0,00
F 44 Nachrichtlich: Ausgleich Finanzhaushalt *3 (= F23 ./.. ordentl. Tilgung)	-35.470,00	17.420,19	52.890,19
ordentliche Einzahlungen	721.690,00	729.604,19	7.914,19
ordentliche Auszahlungen	739.660,00	694.684,00	-44.976,00
Saldo ordentliche Ein-/Auszahlungen	-17.970,00	34.920,19	52.890,19
Gesamteinzahlungen (ohne Kassenkredite)	864.360,00	829.145,01	-35.214,99
Gesamtauszahlungen	899.830,00	714.735,70	-185.094,30
Saldo Gesamteinzahlungen / Gesamtauszahlungen	-35.470,00	114.409,31	149.879,31
*1 Bei Ortsgemeinden: Veränderung der Forderungen ggü der VG			
*2 Bei Ortsgemeinden: Veränderung der Verbindlichkeiten ggü der VG			
*3 Ohne außerplanmäßige Tilgungen und Umschuldungen			

Anlagenübersicht für das Haushaltsjahr 2020

Filterkriterien: Nr.: AN000001..AN0199999, Shortcutdimension 3: 13

Posten / Art (gem. § 47 Abs. 4 Nr. 1 GemHVO)	Anschaffungs- und Herstellungskosten					Abschreibungen, Wertberichtigungen						Restbuchwerte		Kennzahlen		Wert- minderung durch unterlassene Instand- haltung, Altlasten, sonstiges
	Stand zum 31.12.2019	Zugänge im Haushaltsjahr	Abgänge im Haushaltsjahr	Umbuchungen im Haushaltsjahr	Stand zum 31.12.2020	aufgelaufene Abschrei- bungen zum 31.12.2019	Zuschrei- bungen im Haushaltsjahr	Abschrei- bungen im Haushaltsjahr	Umbuchung im Haushaltsjahr	aufgelaufene Ab- schreibungen auf Abgänge	Ab- schreibungen zum 31.12.2020	Rest- buchwerte am Ende des Haushalts- jahres	Rest- buchwerte am Ende des Haushalts- vorjahres	Durch- schnitt- licher Absch.- satz	Durch- schnitt- licher Rest- buch- wert	
1.1.2 Geleistete Zuwendungen	81.268,00	0,00	0,00	0,00	81.268,00	-58.048,57	0,00	-11.609,72	0,00	0,00	-69.658,29	11.609,71	23.219,43	14,3 %	14,3 %	0,00
1.1.3 Gezahlte Investitionszuschüsse	99.709,81	0,00	0,00	0,00	99.709,81	-45.001,72	0,00	-4.183,80	0,00	0,00	-49.185,52	50.524,29	54.708,09	4,2 %	50,7 %	0,00
1.2.10 Geleistete Anzahlungen, Anlagen im Bau	179.077,50	0,00	0,00	0,00	179.077,50	0,00	0,00	0,00	0,00	0,00	179.077,50	179.077,50	0,0 %	100,0 %	0,00	
1.2.2 Sonst. unbeb. Grundstücke u. grundst.gl. Rechte	80.748,08	0,00	0,00	0,00	80.748,08	-703,77	0,00	-234,59	0,00	0,00	-938,36	79.809,72	80.044,31	0,3 %	98,8 %	0,00
1.2.3 Bebaute Grundstücke u. grundstücksgleiche Rechte	1.418.476,88	0,00	0,00	0,00	1.418.476,88	-278.026,38	0,00	-23.943,61	0,00	0,00	-301.969,99	1.116.506,89	1.140.450,50	1,7 %	78,7 %	0,00
1.2.4 Infrastrukturvermögen	2.225.704,27	0,00	0,00	0,00	2.225.704,27	-595.165,56	0,00	-64.355,19	0,00	0,00	-659.520,75	1.566.183,52	1.630.538,71	2,9 %	70,4 %	0,00
1.2.7 Maschinen, technische Anlagen, Fahrzeuge	8.113,86	0,00	0,00	0,00	8.113,86	-1.996,91	0,00	-1.622,77	0,00	0,00	-3.619,68	4.494,18	6.116,95	20,0 %	55,4 %	0,00
1.2.8 Betriebs- und Geschäftsausstattung	111.698,85	2.551,70	0,00	0,00	114.250,55	-92.904,70	0,00	-3.396,84	0,00	0,00	-96.301,54	17.949,01	18.794,15	3,0 %	15,7 %	0,00
1.4.3 Bauplätze, Grundstücke zum Verkauf, sonst. Vorräte	307.388,00	0,00	-61.658,00	0,00	245.730,00	0,00	0,00	0,00	0,00	0,00	245.730,00	307.388,00	0,0 %	100,0 %	0,00	
2.2.1 Sonderposten aus Zuwendungen	-1.394.581,29	-6.054,03	0,00	0,00	-1.400.635,32	385.663,70	0,00	43.203,43	0,00	0,00	428.867,13	-971.768,19	-1.008.917,59	3,1 %	69,4 %	0,00
2.2.2 Sonderposten aus Beiträgen und ähnlichen Entgelten	-947.393,02	0,00	0,00	0,00	-947.393,02	336.725,58	0,00	35.735,86	0,00	0,00	372.461,44	-574.931,58	-610.667,44	3,8 %	60,7 %	0,00
2.2.3 Sonderposten aus Anzahlungen für Anlagevermögen	-235.394,58	-28.649,24	0,00	0,00	-264.043,82	0,00	0,00	0,00	0,00	0,00	-264.043,82	-235.394,58	0,0 %	100,0 %	0,00	
2.3 Sonderposten für den Gebührenaussgleich	-26.948,91	0,00	0,00	0,00	-26.948,91	-2.246,97	-1.591,63	0,00	0,00	0,00	-3.838,60	-30.787,51	-29.195,88	5,9 %	114,2 %	0,00
2.5 Sonderposten aus Grabnutzungsentgelten	-32.022,52	-3.170,00	496,00	0,00	-34.696,52	9.650,86	0,00	1.238,39	0,00	-154,98	10.734,27	-23.962,25	-22.371,66	3,6 %	69,1 %	0,00
Gesamt	1.875.844,93	-35.321,57	-61.162,00	0,00	1.779.361,36	-342.054,44	-1.591,63	-29.168,84	0,00	-154,98	-372.969,89	1.406.391,47	1.533.790,49	1,7 %	79,0 %	0,00

Forderungsübersicht			
lfd. Nr.	Art (gem. § 47 Abs. 4 Nr. 2.2 GemHVO)	Stand zum 31.12.2020 (Bilanzwert) ¹	Stand zum 31.12.2019 (Bilanzwert) ¹
1	Forderungen und sonstige Vermögensgegenstände	11.394,07	22.765,65
1.1	Öffentlich-rechtliche Forderungen, Forderungen aus Transferleistungen	9.125,22	9.222,49
1.2	Privatrechtliche Forderungen aus Lieferungen und Leistungen	594,11	5.311,14
1.3	Forderungen gegen verbundene Unternehmen	0,00	0,00
1.4	Forderungen gegen Unternehmen, mit denen ein Beteiligungsverhältnis besteht	0,00	0,00
1.5	Forderungen gegen Sondervermögen, Zweckverbände, Anstalten des öffentlichen Rechts, rechtsfähige kommunale Stiftungen	160,70	1.425,51
1.6	Forderungen gegen den sonstigen öffentlichen Bereich	68,31	5.621,78
1.7	Sonstige Vermögensgegenstände / Sonstige Forderungen	1.445,73	1.184,73

¹ Angaben können auch in 1.000 € erfolgen.

Verbindlichkeitenübersicht						
Ifd. Nr.	Art (gem. § 47 Abs. 5 Nr. 4 GemHVO)	Verbindlichkeiten zum 31.12.2020 mit einer Restlaufzeit			Stand zum 31.12.2020 (Bilanzwert)	Stand zum 31.12.2019 (Bilanzwert)
		bis zu einem Jahr	von über einem bis zu fünf Jahren	von mehr als fünf Jahren		
		in € ¹				
1	Verbindlichkeiten	1.065.650,64	60.000,00	90.000,00	1.215.650,64	1.348.582,66
1.1	Anleihen					
1.2	Verbindlichkeiten aus Kreditaufnahmen	15.000,00	60.000,00	90.000,00	165.000,00	182.500,00
	davon:					
1.2.1	Verbindlichkeiten aus Kreditaufnahmen für Investitionen	15.000,00	60.000,00	90.000,00	165.000,00	182.500,00
1.2.2	Verbindlichkeiten aus Kreditaufnahmen zur Liquiditätssicherung				0,00	0,00
1.3	Verbindlichkeiten aus Vorgängen, die Kreditaufnahmen wirtschaftlich gleichkommen				0,00	0,00
1.4	Erhaltene Anzahlungen auf Bestellungen				0,00	0,00
1.5	Verbindlichkeiten aus Lieferungen und Leistungen	6.050,38			6.050,38	1.488,00
1.6	Verbindlichkeiten aus Transferleistungen	500,00			500,00	0,00
1.7	Verbindlichkeiten gegenüber verbundenen Unternehmen				0,00	0,00
1.8	Verbindlichkeiten gegenüber Unternehmen, mit denen ein Beteiligungsverhältnis besteht				0,00	0,00
1.9	Verbindlichkeiten gegenüber Sondervermögen, Zweckverbänden, Anstalten des öffentlichen Rechts, rechtsfähigen kommunalen Stiftungen	91,82			91,82	188,04
1.10	Verbindlichkeiten gegenüber dem sonstigen öffentlichen Bereich	1.042.635,40			1.042.635,40	1.162.943,05
1.11	Sonstige Verbindlichkeiten	1.373,04			1.373,04	1.463,57

¹ Angaben können auch in 1.000 € erfolgen.

Übersicht über die über das Ende des Haushaltsjahres hinaus geltenden Haushaltsermächtigungen			
lfd. Nr.	Konto / Bezeichnung	Ansatz des Haushaltsjahres	Übertragung auf das Haushaltsfolgejahr
		2020	2021
		in € ¹	
1. Aufwandsermächtigungen		0,00	0,00
	Teilhaushalt 1		
	Teilhaushalt ...		
2. Auszahlungsermächtigungen		142.670,00	143.724,41
2.1	Ordentliche und außerordentliche Auszahlungen	0,00	0,00
	Teilhaushalt 1		
	Teilhaushalt ...		
2.2	Auszahlungen aus Investitionstätigkeit	142.670,00	143.724,41
	Teilhaushalt 1	0,00	0,00
	Teilhaushalt 3	2.500,00	3.554,41
	Teilhaushalt 5	140.170,00	140.170,00
2.3	Auszahlungen aus Finanzierungstätigkeit	0,00	0,00
	Teilhaushalt 6	0,00	0,00
3. Ermächtigungen für die Aufnahme von Investitionskrediten		0,00	0,00
	Teilhaushalt 6	0,00	0,00
4. Aus Verpflichtungsermächtigungen voraussichtlich fällig werdende Auszahlungen²		0,00	0,00
	Teilhaushalt 1		
	Teilhaushalt ...		

¹ Angaben können auch in 1.000 € erfolgen.

² Sofern Auszahlungen aus Verpflichtungsermächtigungen auch über das Haushaltsfolgejahr voraussichtlich fällig werden, sind diese auf die einzelnen Folgejahre darzustellen.

Übersicht über die Entwicklung der Jahresergebnisse (gem. § 2 Abs. Satz 1 Posten E 23 GemHVO) ¹			
lfd. Nr.	Haushaltsjahr 2021 / 2022 einschl. NT 1/2021	Jahr	Betrag in € ²
1	5. Haushaltsvorjahr (lt. festgestelltem Jahresabschluss)	2015	-64.135,11 €
2	4. Haushaltsvorjahr (lt. festgestelltem Jahresabschluss)	2016	-59.437,97 €
3	3. Haushaltsvorjahr (lt. festgestelltem Jahresabschluss)	2017	-5.493,88 €
4	2. Haushaltsvorjahr (lt. festgestelltem Jahresabschluss)	2018	-3.439,75 €
5	1. Haushaltsvorjahr (lt. festgestelltem Jahresabschluss)	2019	47.673,37 €
6	Haushaltsjahr (Rechnungsergebnis)	2020	-3.181,34 €
7	Zwischensumme (lfd. Nr. 1 - 6)		-88.014,68 €
8	1. Haushaltsfolgejahr (Ansatz)	2021	-57.870,00 €
9	2. Haushaltsfolgejahr (Planung)	2022	-4.290,00 €
10	3. Haushaltsfolgejahr (Planung)	2023	8.490,00 €
11	Summe		-141.684,68 €

¹ Die Übersicht ist als Anlage zum Haushaltsplan entbehrlich, sofern der Vorbericht eine entsprechende Darstellung über die Entwicklung der Jahresergebnisse enthält.

² Angaben können auch in 1.000 € erfolgen.

Übersicht über die Über-/Unterdeckung im Finanzhaushalt bzw. in der Finanzrechnung ¹					
Ifd. Nr.	Haushaltsjahr 2021 / 2022 einschl. NT 1/2021	Jahr	Saldo der ordentlichen und außerordentlichen Ein- und Auszahlungen (§ 2 Abs. 1 Satz 1 Posten F23 GemHVO)	./. planmäßige Tilgung § 2 Abs. 1 Satz 1 Posten F36 GemHVO)	= Betrag
			in € ²		
1	5. Haushaltsvorjahr (lt. festgestelltem Jahresabschluss)	2015	-24.243,12	43.350,00	-67.593,12 €
2	4. Haushaltsvorjahr (lt. festgestelltem Jahresabschluss)	2016	-33.085,95	40.350,00	-73.435,95 €
3	3. Haushaltsvorjahr (lt. festgestelltem Jahresabschluss)	2017	42.859,11	28.600,00	14.259,11 €
4	2. Haushaltsvorjahr (lt. festgestelltem Jahresabschluss)	2018	19.850,80	28.600,00	-8.749,20 €
5	1. Haushaltsvorjahr (lt. festgestelltem Jahresabschluss)	2019	59.180,15	20.000,00	39.180,15 €
6	Haushaltsjahr (Rechnungsergebnis)	2020	34.920,19	17.500,00	17.420,19 €
7	Zwischensumme (Ifd. Nr. 1 - 6)		99.481,18	178.400,00	-78.918,82 €
8	1. Haushaltsfolgejahr (Ansatz)	2021	-29.010,00	15.000,00	-44.010,00 €
9	2. Haushaltsfolgejahr (Planung)	2022	24.660,00	15.000,00	9.660,00 €
10	3. Haushaltsfolgejahr (Planung)	2023	37.150,00	15.000,00	22.150,00 €
11	Summe		132.281,18 €	223.400,00	-91.118,82 €

¹ Die Übersicht ist als Anlage zum Haushaltsplan entbehrlich, sofern der Vorbericht eine entsprechende Darstellung über die Entwicklung der Jahresergebnisse enthält.

² Angaben können auch in 1.000 € erfolgen.

Übersicht über die Entwicklung des Eigenkapitals ¹				
Ifd. Nr.	Ergebnis (gem. § 2 Abs. 2 Satz 1 Posten E 23)	Jahr	Betrag	nachrichtlich: aufgelaufenes Eigenkapital
				in € ²
1	Eigenkapital zum 31.12. des dritten Haushaltsvorjahres	2017		101.782,87 €
2	+ Jahresergebnis des zweiten Haushaltsvorjahres	2018	-3.439,75 €	98.343,12 €
3	+ Jahresergebnis des Haushaltsvorjahres	2019	47.673,37 €	146.016,49 €
4	+ Rechnungsergebnis des Haushaltsjahres	2020	-3.181,34 €	142.835,15 €
5	+ Ansatz für Jahresergebnis des Haushaltsfolgejahres	2021	-57.870,00 €	84.965,15 €
6	+ geplantes Jahresergebnis des 2. Haushaltsfolgejahres	2022	-4.290,00 €	80.675,15 €
7	+ geplantes Jahresergebnis des 3. Haushaltsfolgejahres	2023	8.490,00 €	89.165,15 €

¹ Die Übersicht ist als Anlage zum Haushaltsplan entbehrlich, sofern der Vorbericht eine entsprechende Darstellung über die Entwicklung der Jahresergebnisse enthält.

² Angaben können auch in 1.000 € erfolgen.