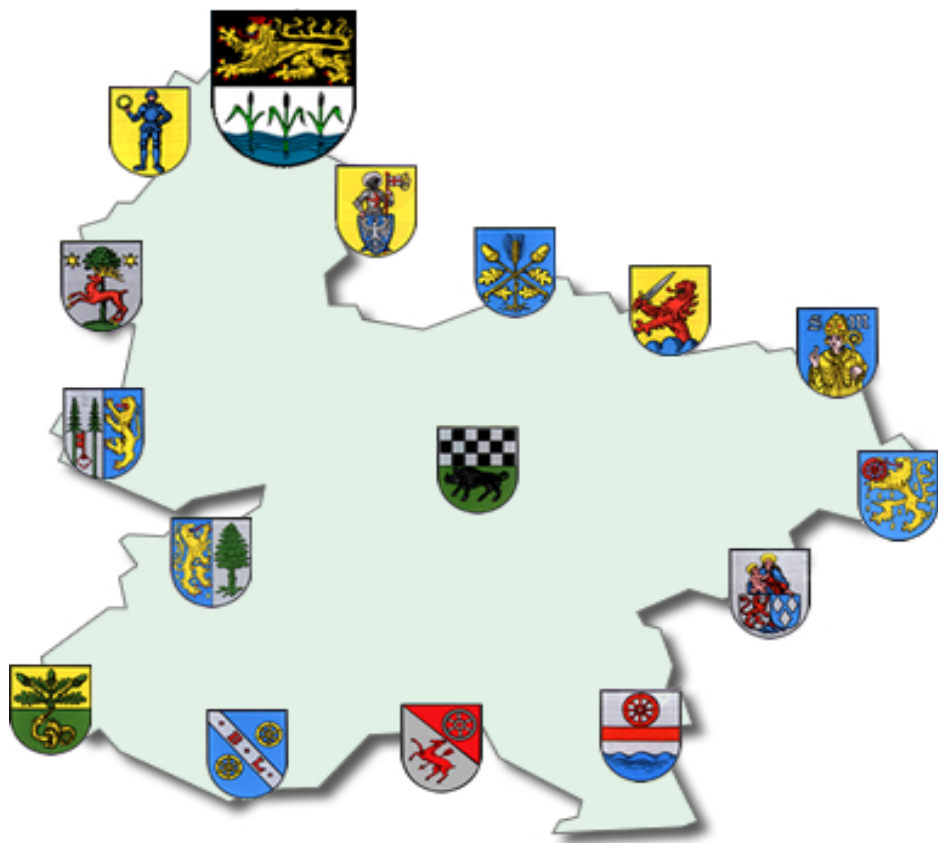


# Ortsgemeinde Mörsfeld



## Jahresabschluss und Jahresrechnung

2016

# Inhaltsverzeichnis

1.	Vorwort	3
2.	Aufstellungsvermerk	4
3.	Ergebnis-/ Finanzrechnung	5
4.	Teilergebnis- und Teilfinanzrechnung	10
5.	Bilanz zum 31.12.2016 (Konten-/Staffelform)	23
6.	Anhang nach § 48 GemHVO	30
	Anlagen zum Anhang:	
	Übersicht über Grundstücke mit eingeschränkter Nutzung	39
	Übersicht über eingeräumte Rechte an fremden Grundstücken	41
	Übersicht über die Mitglieder des Gemeinderates	42
	Graphische Darstellung der Bilanz	43
7.	Rechenschaftsbericht nach § 49 GemHVO	44
	Anlagen zum Rechenschaftsbericht:	
	Kreditverzeichnis	66
	Plan-Ist-Auswertung nach Buchungsstellen	67
8.	Anlagenübersicht / Sonderpostenübersicht	88
9.	Forderungsübersicht	86
10.	Verbindlichkeitenübersicht	87
11.	Übersicht über die über das Ende des Haushaltsjahres hinaus geltenden Haushaltsermächtigungen	88
12.	Entwicklung Jahresergebnisse	89
13.	Entwicklung Finanzmittelüberschüsse/-fehlbeträge	90
14.	Entwicklung Eigenkapital	91

# Vorwort

Die Gemeinden haben nach §108 Gemeindeordnung (GemO) für den Schluss eines jeden Haushaltsjahres einen Jahresabschluss aufzustellen, in dem das Ergebnis der Haushaltswirtschaft des Haushaltsjahres nachzuweisen ist.

Er hat das Vermögen, das Eigenkapital, die Sonderposten, die Rückstellungen, die Verbindlichkeiten, die Rechnungsabgrenzungsposten, die Erträge und Aufwendungen sowie die Einzahlungen und Auszahlungen vollständig zu enthalten, soweit durch Gesetz oder aufgrund eines Gesetzes nichts anderes bestimmt ist.

Der Jahresabschluss hat unter Beachtung der Grundsätze ordnungsmäßiger Buchführung für Gemeinden ein den tatsächlichen Verhältnissen entsprechendes Bild der Vermögens-, Finanz- und Ertragslage der Gemeinde zu vermitteln.

Die Vermögenslage einer Gemeinde wird durch die stichtagsbezogene Schlussbilanz in komprimierter Form dargestellt. Das Vermögen auf der Aktivseite der Bilanz (Kapitalverwendung) wird den Schulden, Rückstellungen und Sonderposten auf der Passivseite (Kapitalherkunft) gegenübergestellt. Die Saldoposition – das Eigenkapital (Reinvermögen) – gibt Auskunft über die Finanzlage der Kommune.

Die Finanz- und Ertragslage wird aus der zeitraumbezogenen Finanz- und Ergebnisrechnung sowie den Teilrechnungen ersichtlich. Die Finanzrechnung zeigt Herkunft und Verwendung der eingesetzten Finanzmittel auf und informiert über die Liquidität der Gemeinde. Die Ergebnisrechnung, ähnlich einer Gewinn- und Verlustrechnung im kaufmännischen Rechnungswesen, stellt Ressourcenaufkommen und Ressourcenverzehr gegenüber. Der Saldo der Ergebnisrechnung (Erträge ./ Aufwendungen) zeigt die Ertragslage und verändert das Eigenkapital der Kommune.

Die Bestandteile und Anlagen des Jahresabschlusses sind dem folgenden Aufstellungsvermerk zu entnehmen.

Der Jahresabschluss ist innerhalb von sechs Monaten nach Ablauf des Haushaltsjahres aufzustellen. Nach dessen Prüfung durch den örtlichen Rechnungsprüfungsausschuss bzw. den Gemeinderat legt der Ortsbürgermeister den Jahresabschluss nach §110 GemO dem Gemeinderat zur Feststellung vor. Dieser beschließt nach §114 Abs. 1 Satz 1 GemO spätestens zum 31.12. des auf das Haushaltsjahr folgenden Jahres über die Feststellung des geprüften Jahresabschlusses. In einem gesonderten Beschluss nach §114 Abs. 1 Satz 2 GemO entscheidet der Rat auch über die Entlastung des Bürgermeisters und der Beigeordneten, soweit diese einen eigenen Geschäftsbereich leiten oder den Bürgermeister vertreten haben.

# Aufstellungsvermerk

Der Jahresabschluss besteht aus (§ 108 Abs. 2 Gemeindeordnung)

1. der Ergebnisrechnung,
2. der Finanzrechnung,
3. den Teilrechnungen,
4. der Bilanz,
5. dem Anhang.

Dem Jahresabschluss sind als Anlagen beizufügen (§ 108 Abs. 3 Gemeindeordnung)

1. der Rechenschaftsbericht,
2. der Beteiligungsbericht gemäß § 90 Abs. 2 (GemO),
3. der Anlagenübersicht,
4. der Forderungsübersicht,
5. der Verbindlichkeitenübersicht,
6. eine Übersicht über die über das Ende des Haushaltsjahres hinaus geltenden Haushaltsermächtigungen.

Der Jahresabschluss der Ortsgemeinde Mörsfeld zum 31.12.2016 wurde gemäß § 108 Gemeindeordnung (GemO) in Verbindung mit §§ 43 ff. Gemeindehaushaltsverordnung (GemHVO) aufgestellt.

Kirchheimbolanden, 26. März 2018

Ortsgemeinde Mörsfeld

gez. Volker

(Volker)  
Ortsbürgermeister

Verbandsgemeindeverwaltung  
Kirchheimbolanden

Im Auftrag:

gez. Billenstein

(Billestein P.)  
Abteilungsleiter

F.d.R.d.A.

Im Auftrag:

gez. Billenstein

(Billestein A.)  
Finanzabteilung

# **Ergebnis- und Finanzrechnung**

Gesamthaushalt

Haushaltsjahr 2016

## Doppischer Produktplan 2016 Rechnung

## Gesamthaushalt

<u>Ergebnisrechnung</u>	Ergebnis Vorjahr (Spalte 1)	Gesamt-Ansatz HHJ (Spalte 2)	Rechn.ergebnis HHJ (Spalte 3)	Vergl. Ansatz/RE HHJ (Sp3-2)	Ergebn.verän. ggü HhVj (Sp3-1)
<b>Ertrags- und Aufwandsarten</b>					
1 Steuern und ähnliche Abgaben	673.603,31	342.610,00	322.141,09	-20.468,91	-351.462,22
2 + Zuwendungen, allgemeine Umlagen und sonst. Transfererträge	90.534,40	71.720,00	76.717,09	4.997,09	-13.817,31
3 + Erträge der sozialen Sicherung	0,00	0,00	0,00	0,00	0,00
4 + Öffentlich-rechtliche Leistungsentgelte	36.761,48	36.560,00	36.731,88	171,88	-29,60
5 + Privatrechtliche Leistungsentgelte	9.444,84	11.340,00	12.255,20	915,20	2.810,36
6 + Kostenerstattungen und Kostenumlagen	4.243,99	4.300,00	3.268,84	-1.031,16	-975,15
7 +/- Bestandsveränderungen	0,00	0,00	0,00	0,00	0,00
8 + Andere aktivierte Eigenleistungen	0,00	0,00	0,00	0,00	0,00
9 + Sonstige laufende Erträge	16.590,64	20.220,00	17.868,29	-2.351,71	1.277,65
<b>10 = Summe der lfd. Erträge aus Verwaltungstätigkeit</b>	<b>831.178,66</b>	<b>486.750,00</b>	<b>468.982,39</b>	<b>-17.767,61</b>	<b>-362.196,27</b>
11 - Personalaufwendungen	58.092,19	65.960,00	53.005,13	-12.954,87	-5.087,06
12 - Versorgungsaufwendungen	2.712,00	3.050,00	3.070,00	20,00	358,00
13 - Aufwendungen für Sach- und Dienstleistungen	129.244,82	108.140,00	102.498,69	-5.641,31	-26.746,13
14 - Bilanzielle Abschreibungen	104.732,90	100.810,00	99.178,40	-1.631,60	-5.554,50
15 - Abschreibungen auf Umlaufvermögen	0,00	0,00	0,00	0,00	0,00
16 - Zuwendungen, Umlagen und sonstige Transferaufwendungen	322.169,11	512.300,00	511.333,36	-966,64	189.164,25
17 - Aufwendungen der sozialen Sicherung	0,00	0,00	0,00	0,00	0,00
18 - Sonstige laufende Aufwendungen	8.610,29	25.090,00	9.340,38	-15.749,62	730,09
<b>19 = Summe der lfd. Aufwendungen aus Verwaltungstätigkeit</b>	<b>625.561,31</b>	<b>815.350,00</b>	<b>778.425,96</b>	<b>-36.924,04</b>	<b>152.864,65</b>
<b>20 Laufendes Ergebnis aus Verwaltungstätigkeit</b>	<b>205.617,35</b>	<b>-328.600,00</b>	<b>-309.443,57</b>	<b>19.156,43</b>	<b>-515.060,92</b>
21 + Zinserträge und sonstige Finanzerträge	149.584,69	50,00	422,03	372,03	-149.162,66
22 - Zinsaufwendungen und sonstige Finanzaufwendungen	5.932,98	14.860,00	5.771,39	-9.088,61	-161,59
<b>23 = Finanzergebnis</b>	<b>143.651,71</b>	<b>-14.810,00</b>	<b>-5.349,36</b>	<b>9.460,64</b>	<b>-149.001,07</b>
<b>24 = Ordentliches Ergebnis</b>	<b>349.269,06</b>	<b>-343.410,00</b>	<b>-314.792,93</b>	<b>28.617,07</b>	<b>-664.061,99</b>
25 + Außerordentliche Erträge	0,00	0,00	0,00	0,00	0,00
26 - Außerordentliche Aufwendungen	0,00	0,00	0,00	0,00	0,00
<b>27 = Außerordentliches Ergebnis</b>	<b>0,00</b>	<b>0,00</b>	<b>0,00</b>	<b>0,00</b>	<b>0,00</b>
<b>28 = Jahresergebnis (Jahresüberschuss/Jahresfehlbetrag)</b>	<b>349.269,06</b>	<b>-343.410,00</b>	<b>-314.792,93</b>	<b>28.617,07</b>	<b>-664.061,99</b>
29 - Einstellungen in den Sopo für Belastungen aus dem komm. Finanzausgleich	0,00	0,00	0,00	0,00	0,00
30 + Entnahmen aus dem Sopo für Belastungen aus dem komm. Finanzausgleich	0,00	0,00	0,00	0,00	0,00
<b>31 Jahresergebnis nach Veränderung des Sopo für komm. Finanzausgleich</b>	<b>349.269,06</b>	<b>-343.410,00</b>	<b>-314.792,93</b>	<b>28.617,07</b>	<b>-664.061,99</b>

## Doppischer Produktplan 2016 Rechnung

Gesamthaushalt					
<u>Ergebnisrechnung</u>	Ergebnis Vorjahr (Spalte 1)	Gesamt-Ansatz HHJ (Spalte 2)	Rechn.ergebnis HHJ (Spalte 3)	Vergl. Ansatz/RE HHJ (Sp3-2)	Ergebn.verän. ggü HhVj (Sp3-1)
Ertrags- und Aufwandsarten					
32 <b>nachrichtlich: Gesamterträge</b>	980.763,35	486.800,00	469.404,42	-17.395,58	-511.358,93
33 <b>nachrichtlich: Gesamtaufwendungen</b>	631.494,29	830.210,00	784.197,35	-46.012,65	152.703,06
34 <b>nachrichtlich: Differenz</b>	349.269,06	-343.410,00	-314.792,93	28.617,07	-664.061,99
<u>Finanzrechnung Ortsgemeinden</u>	Ergebnis Vorjahr (Spalte 1)	Gesamt-Ansatz HHJ (Spalte 2)	Rechn.ergebnis HHJ (Spalte 3)	Vergl. Ansatz/RE HHJ (Sp3-2)	Ergebn.verän. ggü HhVj (Sp3-1)
1 Steuern und ähnliche Abgaben	681.434,87	342.610,00	312.310,57	-30.299,43	-369.124,30
2 + Zuwendungen, allgem. Umlagen u. sonst. Transfereinz.	56.828,12	22.270,00	29.066,58	6.796,58	-27.761,54
3 + Einzahlungen der sozialen Sicherung	0,00	0,00	0,00	0,00	0,00
4 + Öffentlich-rechtliche Leistungsentgelte	5.563,20	6.800,00	7.524,76	724,76	1.961,56
5 + Privatrechtliche Leistungsentgelte	10.515,72	11.340,00	11.602,81	262,81	1.087,09
6 + Kostenerstattungen und Kostenumlagen	3.984,79	4.300,00	3.562,03	-737,97	-422,76
7 + Bestandsveränderungen Erzeugnisse	0,00	0,00	0,00	0,00	0,00
8 + Andere aktivierte Eigenleistungen	0,00	0,00	0,00	0,00	0,00
9 + Sonstige laufende Einzahlungen	18.302,24	19.460,00	14.945,86	-4.514,14	-3.356,38
10 = Summe der lfd. Einzahlungen aus Verwaltungstätigkeit	776.628,94	406.780,00	379.012,61	-27.767,39	-397.616,33
11 - Personalauszahlungen	54.525,19	62.960,00	47.374,17	-15.585,83	-7.151,02
12 - Versorgungsauszahlungen	2.724,00	3.050,00	2.856,00	-194,00	132,00
13 - Auszahlungen für Sach- und Dienstleistungen	136.170,29	108.140,00	97.014,95	-11.125,05	-39.155,34
14 - Zuwendungen, Umlagen u. sonst. Transferauszahlungen	328.858,52	512.300,00	507.601,79	-4.698,21	178.743,27
15 - Auszahlungen der sozialen Sicherung	0,00	0,00	0,00	0,00	0,00
16 - Sonstige laufende Auszahlungen	8.865,22	25.090,00	8.979,71	-16.110,29	114,49
17 = Summe der lfd. Auszahlungen aus Verwaltungstätigkeit	531.143,22	711.540,00	663.826,62	-47.713,38	132.683,40
18 Saldo der lfd. Ein- u. Auszahlungen aus Verw.tätigkeit	245.485,72	-304.760,00	-284.814,01	19.945,99	-530.299,73
19 + Zinseinzahlungen und sonstige Finanzeinzahlungen	149.584,69	50,00	422,03	372,03	-149.162,66
20 - Zinsauszahlungen und sonstige Finanzauszahlungen	5.932,98	14.860,00	5.771,39	-9.088,61	-161,59
21 Saldo der Zins- u. sonst. Finanzein- u. -auszahlungen	143.651,71	-14.810,00	-5.349,36	9.460,64	-149.001,07
22 Saldo der ordentlichen Ein- und Auszahlungen	389.137,43	-319.570,00	-290.163,37	29.406,63	-679.300,80
23 + Außerordentliche Einzahlungen	3.380,89	0,00	2.400,69	2.400,69	-980,20
24 - Außerordentliche Auszahlungen	0,00	0,00	1.500,00	1.500,00	1.500,00
25 Saldo der außerordentlichen Ein- und Auszahlungen	3.380,89	0,00	900,69	900,69	-2.480,20
26 Saldo der ordentlichen und außerordentlichen Ein- und Auszahlungen	392.518,32	-319.570,00	-289.262,68	30.307,32	-681.781,00

## Doppischer Produktplan 2016 Rechnung

## Gesamthaushalt

Finanzrechnung Ortsgemeinden

	Ergebnis Vorjahr (Spalte 1)	Gesamt-Ansatz HHJ (Spalte 2)	Rechn.ergebnis HHJ (Spalte 3)	Vergl. Ansatz/RE HHJ (Sp3-2)	Ergebn.verän. ggü HhVj (Sp3-1)
27 + Einzahlungen aus Investitionszuwendungen	0,00	172.250,00	157.500,00	-14.750,00	157.500,00
28 + Einzahlungen aus Beiträgen und ähnlichen Entgelten	2.337,53	187.750,00	180.987,16	-6.762,84	178.649,63
29 + Einzahlungen für immaterielle Vermögensgegenstände	0,00	0,00	0,00	0,00	0,00
30 + Einzahlungen für Sachanlagen	0,00	0,00	0,00	0,00	0,00
31 + Einzahlungen für Finanzanlagen	0,00	0,00	0,00	0,00	0,00
32 + Einzahlungen aus sonst. Ausleihungen und Kreditgewährungen	0,00	0,00	0,00	0,00	0,00
33 + Einzahlungen aus der Veräußerung von Vorräten	0,00	0,00	0,00	0,00	0,00
34 + Sonstige Investitionseinzahlungen	0,00	0,00	0,00	0,00	0,00
35 = Summe der Einzahlungen aus Investitionstätigkeit	2.337,53	360.000,00	338.487,16	-21.512,84	336.149,63
36 - Auszahlungen für immaterielle Vermögensgegenstände	0,00	0,00	1.500,00	1.500,00	1.500,00
37 - Auszahlungen für Sachanlagen	329.603,75	263.000,00	348.181,84	85.181,84	18.578,09
38 - Auszahlungen für Finanzanlagen	0,00	0,00	0,00	0,00	0,00
39 - Auszahlungen für sonst. Ausleihungen u. Kreditgewährungen	0,00	0,00	0,00	0,00	0,00
40 - Auszahlungen für den Erwerb von Vorräten	0,00	0,00	0,00	0,00	0,00
41 - Sonstige Investitionsauszahlungen	0,00	0,00	0,00	0,00	0,00
42 = Summe der Auszahlungen aus Investitionstätigkeit	329.603,75	263.000,00	349.681,84	86.681,84	20.078,09
43 Saldo der Ein- und Auszahlungen aus Investitionstätigkeit	-327.266,22	97.000,00	-11.194,68	-108.194,68	316.071,54
44 Finanzmittelüberschuss / -fehlbetrag	65.252,10	-222.570,00	-300.457,36	-77.887,36	-365.709,46
45 + Einzahlungen aus der Aufnahme von Investitionskrediten	0,00	263.000,00	200.000,00	-63.000,00	200.000,00
46 - Auszahlungen zur Tilgung von Investitionskrediten	46.578,90	393.000,00	43.950,00	-349.050,00	-2.628,90
47 Saldo der Ein- und Auszahlungen aus Investitionskrediten	-46.578,90	-130.000,00	156.050,00	286.050,00	202.628,90
48 + Zunahme VB ggü der VG aus Liquiditätskrediten	932.584,40	352.570,00	1.064.729,85	712.159,85	132.145,45
49 - Abnahme VB ggü der VG aus Liquiditätskrediten	951.247,75	0,00	920.762,49	920.762,49	-30.485,26
50 Veränderung der Verbindlichkeiten ggü der VG aus Krediten zur Liquiditätssicher.	-18.663,35	352.570,00	143.967,36	-208.602,64	162.630,71
51 + Abnahme Ford ggü der VG aus Zahlungsmittelbestand	0,00	0,00	0,00	0,00	0,00
52 - Zunahme Ford ggü der VG aus Zahlungsmittelbestand	0,00	0,00	0,00	0,00	0,00
53 Veränderung der Forderungen ggü der VG aus dem Zahlungsmittelbestand	0,00	0,00	0,00	0,00	0,00
54 Saldo der Ein- und Auszahlungen aus Finanzierungstätigkeit	-65.242,25	222.570,00	300.017,36	77.447,36	365.259,61
55 Einzahlungen aus durchlaufenden Geldern	-9,85	0,00	440,00	440,00	449,85
56 Auszahlungen aus durchlaufenden Geldern	0,00	0,00	0,00	0,00	0,00
57 Saldo der durchlaufenden Gelder	-9,85	0,00	440,00	440,00	449,85



## Doppischer Produktplan 2016 Rechnung

## Gesamthaushalt

Finanzrechnung Ortsgemeinden

	Ergebnis Vorjahr (Spalte 1)	Gesamt-Ansatz HHJ (Spalte 2)	Rechn.ergebnis HHJ (Spalte 3)	Vergl. Ansatz/RE HHJ (Sp3-2)	Ergebn.verän. ggü HhVj (Sp3-1)
58 Nachrichtlich: Saldo Ziff. 44 + 54	9,85	0,00	-440,00	-440,00	-449,85
59 nachrichtlich: ordentliche Einzahlungen	926.213,63	406.830,00	379.434,64	-27.395,36	-546.778,99
60 nachrichtlich: ordentliche Auszahlungen	537.076,20	726.400,00	669.598,01	-56.801,99	132.521,81
61 nachrichtlich: Saldo ordentliche Ein-/Auszahlungen	389.137,43	-319.570,00	-290.163,37	29.406,63	-679.300,80
62 nachrichtlich: Gesamteinzahlungen	931.922,20	1.029.830,00	920.762,49	-109.067,51	-11.159,71
63 nachrichtlich: Gesamtauszahlungen	913.258,85	1.382.400,00	1.064.729,85	-317.670,15	151.471,00
64 nachrichtlich: Differenz	18.663,35	-352.570,00	-143.967,36	208.602,64	-162.630,71

# Teilergebnis- und Teil-Finanzrechnung

## Haushaltsjahr 2016

- Teilhaushalt 1: Zentrale Verwaltung
- Teilhaushalt 2: Schule und Kultur
- Teilhaushalt 3: Soziales und Jugend
- Teilhaushalt 4: Gesundheit und Sport
- Teilhaushalt 5: Gestaltung Umwelt
- Teilhaushalt 6: Zentrale Finanzleistungen

## Doppischer Produktplan 2016 Rechnung

Hauptproduktbereich	1	Zentrale Verwaltung	extern				
			Rechtsbindung: Pflichtaufgabe				
<u>Teilergebnisrechnung</u>			Ergebnis Vorjahr	Gesamt-Ansatz	Rechn.ergebnis	Vergl. Ansatz/RE	Ergebn.verän.
Ertrags- und Aufwandsarten			(Spalte 1)	HHJ (Spalte 2)	HHJ (Spalte 3)	HHJ (Sp3-2)	ggü HhVj (Sp3-1)
1	Steuern und ähnliche Abgaben		0,00	0,00	0,00	0,00	0,00
2	+ Zuwend., allg. Umlagen u. sonst.Transfererträge		140,54	140,00	140,54	0,54	0,00
3	+ Erträge der sozialen Sicherung		0,00	0,00	0,00	0,00	0,00
4	+ Öffentlich-rechtliche Leistungsentgelte		0,00	0,00	0,00	0,00	0,00
5	+ Privatrechtliche Leistungsentgelte		9.444,84	9.380,00	9.481,71	101,71	36,87
6	+ Kostenerstattungen und Kostenumlagen		3.197,39	3.500,00	1.811,31	-1.688,69	-1.386,08
7	+/- Bestandsveränderungen		0,00	0,00	0,00	0,00	0,00
8	+ Andere aktivierte Eigenleistungen		0,00	0,00	0,00	0,00	0,00
9	+ Sonstige laufende Erträge		239,00	1.060,00	240,00	-820,00	1,00
10	= Summe der lfd. Erträge aus Verwaltungstätigkeit		13.021,77	14.080,00	11.673,56	-2.406,44	-1.348,21
11	- Personalaufwendungen		16.012,24	19.730,00	20.168,91	438,91	4.156,67
12	- Versorgungsaufwendungen		2.712,00	3.050,00	3.070,00	20,00	358,00
13	- Aufwendungen für Sach- und Dienstleistungen		12.138,34	15.860,00	14.545,34	-1.314,66	2.407,00
14	- Bilanzielle Abschreibungen		2.223,37	2.230,00	2.223,36	-6,64	-0,01
15	- Abschreibungen auf Umlaufvermögen		0,00	0,00	0,00	0,00	0,00
16	- Zuwend., Umlagen u. sonst. Transferaufwendungen		50,88	50,00	19,61	-30,39	-31,27
17	- Aufwendungen der sozialen Sicherung		0,00	0,00	0,00	0,00	0,00
18	- Sonstige laufende Aufwendungen		2.596,83	3.880,00	2.769,85	-1.110,15	173,02
19	= Summe der lfd. Aufwendungen aus Verwaltungstätigkeit		35.733,66	44.800,00	42.797,07	-2.002,93	7.063,41
20	= Laufendes Ergebnis aus Verwaltungstätigkeit		-22.711,89	-30.720,00	-31.123,51	-403,51	-8.411,62
21	+ Zinserträge und sonstige Finanzerträge		0,00	0,00	11,00	11,00	11,00
22	- Zinsaufwendungen u. sonst. Finanzaufwendungen		0,00	0,00	0,00	0,00	0,00
23	= Finanzergebnis		0,00	0,00	11,00	11,00	11,00
24	= Ordentliches Ergebnis		-22.711,89	-30.720,00	-31.112,51	-392,51	-8.400,62
25	+ Außerordentliche Erträge		0,00	0,00	0,00	0,00	0,00
26	- Außerordentliche Aufwendungen		0,00	0,00	0,00	0,00	0,00
27	= Außerordentliches Ergebnis		0,00	0,00	0,00	0,00	0,00
28	= Jahresergebnis - vor Verrechnung der internen Leistungsbeziehungen -		-22.711,89	-30.720,00	-31.112,51	-392,51	-8.400,62
29	+ Erträge aus internen Leistungsbeziehungen		0,00	0,00	0,00	0,00	0,00
30	- Aufwendungen aus internen Leistungsbeziehungen		0,00	0,00	0,00	0,00	0,00
31	= Saldo der Erträge und Aufwendungen aus internen Leistungsbeziehungen		0,00	0,00	0,00	0,00	0,00
32	= Jahresergebnis - nach Verrechnung der internen Leistungsbeziehungen -		-22.711,89	-30.720,00	-31.112,51	-392,51	-8.400,62

## Doppischer Produktplan 2016 Rechnung

Hauptproduktbereich	1	Zentrale Verwaltung	extern Rechtsbindung: Pflichtaufgabe				
<u>Teilfinanzrechnung</u>			Ergebnis Vorjahr (Spalte 1)	Gesamt-Ansatz HHJ (Spalte 2)	Rechn.ergebnis HHJ (Spalte 3)	Vergl. Ansatz/RE HHJ (Sp3-2)	Ergebn.verän. ggü HhVj (Sp3-1)
Ein- und Auszahlungen							
1	Saldo der lfd. Ein- u. Auszahlungen aus Verw.tätigkeit		-16.043,72	-26.390,00	-23.528,40	2.861,60	-7.484,68
2	Saldo der Zins- u. sonst. Finanzein- u. -auszahlungen		0,00	0,00	11,00	11,00	11,00
3	Saldo der ordentlichen Ein- und Auszahlungen		-16.043,72	-26.390,00	-23.517,40	2.872,60	-7.473,68
4	Saldo der außerordentlichen Ein- und Auszahlungen		0,00	0,00	0,00	0,00	0,00
5	Saldo der ordentlichen und außerordentlichen Ein- und Auszahlungen vor Verrechnung der internen Leistungsbeziehungen		-16.043,72	-26.390,00	-23.517,40	2.872,60	-7.473,68
6	Saldo der Ein- und Auszahlungen aus internen Leistungsbeziehungen		0,00	0,00	0,00	0,00	0,00
7	Saldo der ordentlichen und außerordentlichen Ein- und Auszahlungen nach Verrechnung der internen Leistungsbeziehungen		-16.043,72	-26.390,00	-23.517,40	2.872,60	-7.473,68
8	+ Einzahlungen aus Investitionszuwendungen		0,00	0,00	0,00	0,00	0,00
9	+ Einzahlungen aus Beiträgen und ähnlichen Entgelten		0,00	0,00	0,00	0,00	0,00
10	+ Einzahlungen für immaterielle Vermögensgegenstände		0,00	0,00	0,00	0,00	0,00
11	+ Einzahlungen für Sachanlagen		0,00	0,00	0,00	0,00	0,00
12	+ Einzahlungen für Finanzanlagen		0,00	0,00	0,00	0,00	0,00
13	+ Einzahlungen aus sonst. Ausleihungen und Kreditgewährungen		0,00	0,00	0,00	0,00	0,00
14	+ Einzahlungen aus der Veräußerung von Vorräten		0,00	0,00	0,00	0,00	0,00
15	+ Sonstige Investitionseinzahlungen		0,00	0,00	0,00	0,00	0,00
16	= Summe der Einzahlungen aus Investitionstätigkeit		0,00	0,00	0,00	0,00	0,00
17	- Auszahlungen für immaterielle Vermögensgegenstände		0,00	0,00	0,00	0,00	0,00
18	- Auszahlungen für Sachanlagen		0,00	0,00	0,00	0,00	0,00
19	- Auszahlungen für Finanzanlagen		0,00	0,00	0,00	0,00	0,00
20	- Auszahlungen für sonst. Ausleihungen u. Kreditgewährungen		0,00	0,00	0,00	0,00	0,00
21	- Auszahlungen für den Erwerb von Vorräten		0,00	0,00	0,00	0,00	0,00
22	- Sonstige Investitionsauszahlungen		0,00	0,00	0,00	0,00	0,00
23	= Summe der Auszahlungen aus Investitionstätigkeit		0,00	0,00	0,00	0,00	0,00
24	Saldo der Ein- und Auszahlungen aus Investitionstätigkeit		0,00	0,00	0,00	0,00	0,00
25	Finanzmittelüberschuss / -fehlbetrag des Teilhaushalts		-16.043,72	-26.390,00	-23.517,40	2.872,60	-7.473,68

## Doppischer Produktplan 2016 Rechnung

Hauptproduktbereich	2	Schule und Kultur	extern Rechtsbindung: Pflichtaufgabe				
<u>Teilergebnisrechnung</u>			Ergebnis Vorjahr (Spalte 1)	Gesamt-Ansatz HHJ (Spalte 2)	Rechn.ergebnis HHJ (Spalte 3)	Vergl. Ansatz/RE HHJ (Sp3-2)	Ergebn.verän. ggü HhVj (Sp3-1)
Ertrags- und Aufwandsarten							
1	Steuern und ähnliche Abgaben		0,00	0,00	0,00	0,00	0,00
2	+ Zuwend., allg. Umlagen u. sonst.Transfererträge		0,00	0,00	0,00	0,00	0,00
3	+ Erträge der sozialen Sicherung		0,00	0,00	0,00	0,00	0,00
4	+ Öffentlich-rechtliche Leistungsentgelte		0,00	0,00	0,00	0,00	0,00
5	+ Privatrechtliche Leistungsentgelte		0,00	0,00	0,00	0,00	0,00
6	+ Kostenerstattungen und Kostenumlagen		0,00	0,00	0,00	0,00	0,00
7	+/- Bestandsveränderungen		0,00	0,00	0,00	0,00	0,00
8	+ Andere aktivierte Eigenleistungen		0,00	0,00	0,00	0,00	0,00
9	+ Sonstige laufende Erträge		0,00	0,00	0,00	0,00	0,00
10	= Summe der lfd. Erträge aus Verwaltungstätigkeit		0,00	0,00	0,00	0,00	0,00
11	- Personalaufwendungen		0,00	0,00	948,13	948,13	948,13
12	- Versorgungsaufwendungen		0,00	0,00	0,00	0,00	0,00
13	- Aufwendungen für Sach- und Dienstleistungen		472,93	1.200,00	795,40	-404,60	322,47
14	- Bilanzielle Abschreibungen		0,00	0,00	0,00	0,00	0,00
15	- Abschreibungen auf Umlaufvermögen		0,00	0,00	0,00	0,00	0,00
16	- Zuwend., Umlagen u. sonst. Transferaufwendungen		500,00	500,00	500,00	0,00	0,00
17	- Aufwendungen der sozialen Sicherung		0,00	0,00	0,00	0,00	0,00
18	- Sonstige laufende Aufwendungen		238,00	600,00	295,12	-304,88	57,12
19	= Summe der lfd. Aufwendungen aus Verwaltungstätigkeit		1.210,93	2.300,00	2.538,65	238,65	1.327,72
20	= Laufendes Ergebnis aus Verwaltungstätigkeit		-1.210,93	-2.300,00	-2.538,65	-238,65	-1.327,72
21	+ Zinserträge und sonstige Finanzerträge		0,00	0,00	0,00	0,00	0,00
22	- Zinsaufwendungen u. sonst. Finanzaufwendungen		0,00	0,00	0,00	0,00	0,00
23	= Finanzergebnis		0,00	0,00	0,00	0,00	0,00
24	= Ordentliches Ergebnis		-1.210,93	-2.300,00	-2.538,65	-238,65	-1.327,72
25	+ Außerordentliche Erträge		0,00	0,00	0,00	0,00	0,00
26	- Außerordentliche Aufwendungen		0,00	0,00	0,00	0,00	0,00
27	= Außerordentliches Ergebnis		0,00	0,00	0,00	0,00	0,00
28	= Jahresergebnis - vor Verrechnung der internen Leistungsbeziehungen -		-1.210,93	-2.300,00	-2.538,65	-238,65	-1.327,72
29	+ Erträge aus internen Leistungsbeziehungen		0,00	0,00	0,00	0,00	0,00
30	- Aufwendungen aus internen Leistungsbeziehungen		0,00	0,00	0,00	0,00	0,00
31	= Saldo der Erträge und Aufwendungen aus internen Leistungsbeziehungen		0,00	0,00	0,00	0,00	0,00
32	= Jahresergebnis - nach Verrechnung der internen Leistungsbeziehungen -		-1.210,93	-2.300,00	-2.538,65	-238,65	-1.327,72

## Doppischer Produktplan 2016 Rechnung

Hauptproduktbereich	2	Schule und Kultur	extern Rechtsbindung: Pflichtaufgabe				
<u>Teilfinanzrechnung</u>			Ergebnis Vorjahr (Spalte 1)	Gesamt-Ansatz HHJ (Spalte 2)	Rechn.ergebnis HHJ (Spalte 3)	Vergl. Ansatz/RE HHJ (Sp3-2)	Ergebn.verän. ggü HhVj (Sp3-1)
Ein- und Auszahlungen							
1	Saldo der lfd. Ein- u. Auszahlungen aus Verw.tätigkeit		-710,93	-2.300,00	-3.118,65	-818,65	-2.407,72
2	Saldo der Zins- u. sonst. Finanzein- u. -auszahlungen		0,00	0,00	0,00	0,00	0,00
3	Saldo der ordentlichen Ein- und Auszahlungen		-710,93	-2.300,00	-3.118,65	-818,65	-2.407,72
4	Saldo der außerordentlichen Ein- und Auszahlungen		0,00	0,00	0,00	0,00	0,00
5	Saldo der ordentlichen und außerordentlichen Ein- und Auszahlungen vor Verrechnung der internen Leistungsbeziehungen		-710,93	-2.300,00	-3.118,65	-818,65	-2.407,72
6	Saldo der Ein- und Auszahlungen aus internen Leistungsbeziehungen		0,00	0,00	0,00	0,00	0,00
7	Saldo der ordentlichen und außerordentlichen Ein- und Auszahlungen nach Verrechnung der internen Leistungsbeziehungen		-710,93	-2.300,00	-3.118,65	-818,65	-2.407,72
8	+ Einzahlungen aus Investitionszuwendungen		0,00	0,00	0,00	0,00	0,00
9	+ Einzahlungen aus Beiträgen und ähnlichen Entgelten		0,00	0,00	0,00	0,00	0,00
10	+ Einzahlungen für immaterielle Vermögensgegenstände		0,00	0,00	0,00	0,00	0,00
11	+ Einzahlungen für Sachanlagen		0,00	0,00	0,00	0,00	0,00
12	+ Einzahlungen für Finanzanlagen		0,00	0,00	0,00	0,00	0,00
13	+ Einzahlungen aus sonst. Ausleihungen und Kreditgewährungen		0,00	0,00	0,00	0,00	0,00
14	+ Einzahlungen aus der Veräußerung von Vorräten		0,00	0,00	0,00	0,00	0,00
15	+ Sonstige Investitionseinzahlungen		0,00	0,00	0,00	0,00	0,00
16	= Summe der Einzahlungen aus Investitionstätigkeit		0,00	0,00	0,00	0,00	0,00
17	- Auszahlungen für immaterielle Vermögensgegenstände		0,00	0,00	0,00	0,00	0,00
18	- Auszahlungen für Sachanlagen		0,00	0,00	0,00	0,00	0,00
19	- Auszahlungen für Finanzanlagen		0,00	0,00	0,00	0,00	0,00
20	- Auszahlungen für sonst. Ausleihungen u. Kreditgewährungen		0,00	0,00	0,00	0,00	0,00
21	- Auszahlungen für den Erwerb von Vorräten		0,00	0,00	0,00	0,00	0,00
22	- Sonstige Investitionsauszahlungen		0,00	0,00	0,00	0,00	0,00
23	= Summe der Auszahlungen aus Investitionstätigkeit		0,00	0,00	0,00	0,00	0,00
24	Saldo der Ein- und Auszahlungen aus Investitionstätigkeit		0,00	0,00	0,00	0,00	0,00
25	Finanzmittelüberschuss / -fehlbetrag des Teilhaushalts		-710,93	-2.300,00	-3.118,65	-818,65	-2.407,72

## Doppischer Produktplan 2016 Rechnung

Hauptproduktbereich	3	Soziales und Jugend	extern Rechtsbindung: Pflichtaufgabe				
<u>Teilergebnisrechnung</u>			Ergebnis Vorjahr (Spalte 1)	Gesamt-Ansatz HHJ (Spalte 2)	Rechn.ergebnis HHJ (Spalte 3)	Vergl. Ansatz/RE HHJ (Sp3-2)	Ergebn.verän. ggü HhVj (Sp3-1)
Ertrags- und Aufwandsarten							
1	Steuern und ähnliche Abgaben		0,00	0,00	0,00	0,00	0,00
2	+ Zuwend., allg. Umlagen u. sonst.Transfererträge		6.007,99	7.820,00	6.007,96	-1.812,04	-0,03
3	+ Erträge der sozialen Sicherung		0,00	0,00	0,00	0,00	0,00
4	+ Öffentlich-rechtliche Leistungsentgelte		0,00	0,00	0,00	0,00	0,00
5	+ Privatrechtliche Leistungsentgelte		0,00	0,00	0,00	0,00	0,00
6	+ Kostenerstattungen und Kostenumlagen		0,00	0,00	0,00	0,00	0,00
7	+/- Bestandsveränderungen		0,00	0,00	0,00	0,00	0,00
8	+ Andere aktivierte Eigenleistungen		0,00	0,00	0,00	0,00	0,00
9	+ Sonstige laufende Erträge		0,00	0,00	0,00	0,00	0,00
10	= Summe der lfd. Erträge aus Verwaltungstätigkeit		6.007,99	7.820,00	6.007,96	-1.812,04	-0,03
11	- Personalaufwendungen		231,21	1.040,00	445,04	-594,96	213,83
12	- Versorgungsaufwendungen		0,00	0,00	0,00	0,00	0,00
13	- Aufwendungen für Sach- und Dienstleistungen		9.878,97	15.750,00	15.256,73	-493,27	5.377,76
14	- Bilanzielle Abschreibungen		6.524,68	8.330,00	6.524,67	-1.805,33	-0,01
15	- Abschreibungen auf Umlaufvermögen		0,00	0,00	0,00	0,00	0,00
16	- Zuwend., Umlagen u. sonst. Transferaufwendungen		0,00	0,00	0,00	0,00	0,00
17	- Aufwendungen der sozialen Sicherung		0,00	0,00	0,00	0,00	0,00
18	- Sonstige laufende Aufwendungen		0,00	0,00	0,00	0,00	0,00
19	= Summe der lfd. Aufwendungen aus Verwaltungstätigkeit		16.634,86	25.120,00	22.226,44	-2.893,56	5.591,58
20	= Laufendes Ergebnis aus Verwaltungstätigkeit		-10.626,87	-17.300,00	-16.218,48	1.081,52	-5.591,61
21	+ Zinserträge und sonstige Finanzerträge		0,00	0,00	0,00	0,00	0,00
22	- Zinsaufwendungen u. sonst. Finanzaufwendungen		0,00	0,00	0,00	0,00	0,00
23	= Finanzergebnis		0,00	0,00	0,00	0,00	0,00
24	= Ordentliches Ergebnis		-10.626,87	-17.300,00	-16.218,48	1.081,52	-5.591,61
25	+ Außerordentliche Erträge		0,00	0,00	0,00	0,00	0,00
26	- Außerordentliche Aufwendungen		0,00	0,00	0,00	0,00	0,00
27	= Außerordentliches Ergebnis		0,00	0,00	0,00	0,00	0,00
28	= Jahresergebnis - vor Verrechnung der internen Leistungsbeziehungen -		-10.626,87	-17.300,00	-16.218,48	1.081,52	-5.591,61
29	+ Erträge aus internen Leistungsbeziehungen		0,00	0,00	0,00	0,00	0,00
30	- Aufwendungen aus internen Leistungsbeziehungen		0,00	0,00	0,00	0,00	0,00
31	= Saldo der Erträge und Aufwendungen aus internen Leistungsbeziehungen		0,00	0,00	0,00	0,00	0,00
32	= Jahresergebnis - nach Verrechnung der internen Leistungsbeziehungen -		-10.626,87	-17.300,00	-16.218,48	1.081,52	-5.591,61

## Doppischer Produktplan 2016 Rechnung

Hauptproduktbereich	3	Soziales und Jugend	extern Rechtsbindung: Pflichtaufgabe				
<u>Teilfinanzrechnung</u>			Ergebnis Vorjahr (Spalte 1)	Gesamt-Ansatz HHJ (Spalte 2)	Rechn.ergebnis HHJ (Spalte 3)	Vergl. Ansatz/RE HHJ (Sp3-2)	Ergebn.verän. ggü HhVj (Sp3-1)
Ein- und Auszahlungen							
1	Saldo der lfd. Ein- u. Auszahlungen aus Verw. tätigkeit		-10.108,38	-16.790,00	-15.667,78	1.122,22	-5.559,40
2	Saldo der Zins- u. sonst. Finanzein- u. -auszahlungen		0,00	0,00	0,00	0,00	0,00
3	Saldo der ordentlichen Ein- und Auszahlungen		-10.108,38	-16.790,00	-15.667,78	1.122,22	-5.559,40
4	Saldo der außerordentlichen Ein- und Auszahlungen		0,00	0,00	0,00	0,00	0,00
5	Saldo der ordentlichen und außerordentlichen Ein- und Auszahlungen vor Verrechnung der internen Leistungsbeziehungen		-10.108,38	-16.790,00	-15.667,78	1.122,22	-5.559,40
6	Saldo der Ein- und Auszahlungen aus internen Leistungsbeziehungen		0,00	0,00	0,00	0,00	0,00
7	Saldo der ordentlichen und außerordentlichen Ein- und Auszahlungen nach Verrechnung der internen Leistungsbeziehungen		-10.108,38	-16.790,00	-15.667,78	1.122,22	-5.559,40
8	+ Einzahlungen aus Investitionszuwendungen		0,00	0,00	0,00	0,00	0,00
9	+ Einzahlungen aus Beiträgen und ähnlichen Entgelten		0,00	0,00	0,00	0,00	0,00
10	+ Einzahlungen für immaterielle Vermögensgegenstände		0,00	0,00	0,00	0,00	0,00
11	+ Einzahlungen für Sachanlagen		0,00	0,00	0,00	0,00	0,00
12	+ Einzahlungen für Finanzanlagen		0,00	0,00	0,00	0,00	0,00
13	+ Einzahlungen aus sonst. Ausleihungen und Kreditgewährungen		0,00	0,00	0,00	0,00	0,00
14	+ Einzahlungen aus der Veräußerung von Vorräten		0,00	0,00	0,00	0,00	0,00
15	+ Sonstige Investitionseinzahlungen		0,00	0,00	0,00	0,00	0,00
16	= Summe der Einzahlungen aus Investitionstätigkeit		0,00	0,00	0,00	0,00	0,00
17	- Auszahlungen für immaterielle Vermögensgegenstände		0,00	0,00	0,00	0,00	0,00
18	- Auszahlungen für Sachanlagen		0,00	0,00	0,00	0,00	0,00
19	- Auszahlungen für Finanzanlagen		0,00	0,00	0,00	0,00	0,00
20	- Auszahlungen für sonst. Ausleihungen u. Kreditgewährungen		0,00	0,00	0,00	0,00	0,00
21	- Auszahlungen für den Erwerb von Vorräten		0,00	0,00	0,00	0,00	0,00
22	- Sonstige Investitionsauszahlungen		0,00	0,00	0,00	0,00	0,00
23	= Summe der Auszahlungen aus Investitionstätigkeit		0,00	0,00	0,00	0,00	0,00
24	Saldo der Ein- und Auszahlungen aus Investitionstätigkeit		0,00	0,00	0,00	0,00	0,00
25	Finanzmittelüberschuss / -fehlbetrag des Teilhaushalts		-10.108,38	-16.790,00	-15.667,78	1.122,22	-5.559,40



## Doppischer Produktplan 2016 Rechnung

Hauptproduktbereich	4	Gesundheit und Sport	Rechtsbindung: extern Pflichtaufgabe				
<u>Teilergebnisrechnung</u>			Ergebnis Vorjahr	Gesamt-Ansatz	Rechn.ergebnis	Vergl. Ansatz/RE	Ergebn.verän.
Ertrags- und Aufwandsarten			(Spalte 1)	HHJ (Spalte 2)	HHJ (Spalte 3)	HHJ (Sp3-2)	ggü HhVj (Sp3-1)
1	Steuern und ähnliche Abgaben		0,00	0,00	0,00	0,00	0,00
2	+ Zuwend., allg. Umlagen u. sonst.Transfererträge		0,00	0,00	0,00	0,00	0,00
3	+ Erträge der sozialen Sicherung		0,00	0,00	0,00	0,00	0,00
4	+ Öffentlich-rechtliche Leistungsentgelte		0,00	0,00	0,00	0,00	0,00
5	+ Privatrechtliche Leistungsentgelte		0,00	0,00	0,00	0,00	0,00
6	+ Kostenerstattungen und Kostenumlagen		0,00	0,00	0,00	0,00	0,00
7	+/- Bestandsveränderungen		0,00	0,00	0,00	0,00	0,00
8	+ Andere aktivierte Eigenleistungen		0,00	0,00	0,00	0,00	0,00
9	+ Sonstige laufende Erträge		0,00	0,00	0,00	0,00	0,00
10	= Summe der lfd. Erträge aus Verwaltungstätigkeit		0,00	0,00	0,00	0,00	0,00
11	- Personalaufwendungen		0,00	0,00	0,00	0,00	0,00
12	- Versorgungsaufwendungen		0,00	0,00	0,00	0,00	0,00
13	- Aufwendungen für Sach- und Dienstleistungen		0,00	0,00	0,00	0,00	0,00
14	- Bilanzielle Abschreibungen		0,00	0,00	0,00	0,00	0,00
15	- Abschreibungen auf Umlaufvermögen		0,00	0,00	0,00	0,00	0,00
16	- Zuwend., Umlagen u. sonst. Transferaufwendungen		0,00	0,00	0,00	0,00	0,00
17	- Aufwendungen der sozialen Sicherung		0,00	0,00	0,00	0,00	0,00
18	- Sonstige laufende Aufwendungen		0,00	0,00	0,00	0,00	0,00
19	= Summe der lfd. Aufwendungen aus Verwaltungstätigkeit		0,00	0,00	0,00	0,00	0,00
20	= Laufendes Ergebnis aus Verwaltungstätigkeit		0,00	0,00	0,00	0,00	0,00
21	+ Zinserträge und sonstige Finanzerträge		0,00	0,00	0,00	0,00	0,00
22	- Zinsaufwendungen u. sonst. Finanzaufwendungen		0,00	0,00	0,00	0,00	0,00
23	= Finanzergebnis		0,00	0,00	0,00	0,00	0,00
24	= Ordentliches Ergebnis		0,00	0,00	0,00	0,00	0,00
25	+ Außerordentliche Erträge		0,00	0,00	0,00	0,00	0,00
26	- Außerordentliche Aufwendungen		0,00	0,00	0,00	0,00	0,00
27	= Außerordentliches Ergebnis		0,00	0,00	0,00	0,00	0,00
28	= Jahresergebnis - vor Verrechnung der internen Leistungsbeziehungen -		0,00	0,00	0,00	0,00	0,00
29	+ Erträge aus internen Leistungsbeziehungen		0,00	0,00	0,00	0,00	0,00
30	- Aufwendungen aus internen Leistungsbeziehungen		0,00	0,00	0,00	0,00	0,00
31	= Saldo der Erträge und Aufwendungen aus internen Leistungsbeziehungen		0,00	0,00	0,00	0,00	0,00
32	= Jahresergebnis - nach Verrechnung der internen Leistungsbeziehungen -		0,00	0,00	0,00	0,00	0,00

## Doppischer Produktplan 2016 Rechnung

Hauptproduktbereich	4	Gesundheit und Sport	extern Rechtsbindung: Pflichtaufgabe				
<u>Teilfinanzrechnung</u>			Ergebnis Vorjahr (Spalte 1)	Gesamt-Ansatz HHJ (Spalte 2)	Rechn.ergebnis HHJ (Spalte 3)	Vergl. Ansatz/RE HHJ (Sp3-2)	Ergebn.verän. ggü HhVj (Sp3-1)
Ein- und Auszahlungen							
1 Saldo der lfd. Ein- u. Auszahlungen aus Verw.tätigkeit			0,00	0,00	0,00	0,00	0,00
2 Saldo der Zins- u. sonst. Finanzein- u. -auszahlungen			0,00	0,00	0,00	0,00	0,00
3 Saldo der ordentlichen Ein- und Auszahlungen			0,00	0,00	0,00	0,00	0,00
4 Saldo der außerordentlichen Ein- und Auszahlungen			0,00	0,00	0,00	0,00	0,00
5 Saldo der ordentlichen und außerordentlichen Ein- und Auszahlungen vor Verrechnung der internen Leistungsbeziehungen			0,00	0,00	0,00	0,00	0,00
6 Saldo der Ein- und Auszahlungen aus internen Leistungsbeziehungen			0,00	0,00	0,00	0,00	0,00
7 Saldo der ordentlichen und außerordentlichen Ein- und Auszahlungen nach Verrechnung der internen Leistungsbeziehungen			0,00	0,00	0,00	0,00	0,00
8 + Einzahlungen aus Investitionszuwendungen			0,00	0,00	0,00	0,00	0,00
9 + Einzahlungen aus Beiträgen und ähnlichen Entgelten			0,00	0,00	0,00	0,00	0,00
10 + Einzahlungen für immaterielle Vermögensgegenstände			0,00	0,00	0,00	0,00	0,00
11 + Einzahlungen für Sachanlagen			0,00	0,00	0,00	0,00	0,00
12 + Einzahlungen für Finanzanlagen			0,00	0,00	0,00	0,00	0,00
13 + Einzahlungen aus sonst. Ausleihungen und Kreditgewährungen			0,00	0,00	0,00	0,00	0,00
14 + Einzahlungen aus der Veräußerung von Vorräten			0,00	0,00	0,00	0,00	0,00
15 + Sonstige Investitionseinzahlungen			0,00	0,00	0,00	0,00	0,00
16 = Summe der Einzahlungen aus Investitionstätigkeit			0,00	0,00	0,00	0,00	0,00
17 - Auszahlungen für immaterielle Vermögensgegenstände			0,00	0,00	0,00	0,00	0,00
18 - Auszahlungen für Sachanlagen			0,00	0,00	0,00	0,00	0,00
19 - Auszahlungen für Finanzanlagen			0,00	0,00	0,00	0,00	0,00
20 - Auszahlungen für sonst. Ausleihungen u. Kreditgewährungen			0,00	0,00	0,00	0,00	0,00
21 - Auszahlungen für den Erwerb von Vorräten			0,00	0,00	0,00	0,00	0,00
22 - Sonstige Investitionsauszahlungen			0,00	0,00	0,00	0,00	0,00
23 = Summe der Auszahlungen aus Investitionstätigkeit			0,00	0,00	0,00	0,00	0,00
24 Saldo der Ein- und Auszahlungen aus Investitionstätigkeit			0,00	0,00	0,00	0,00	0,00
25 Finanzmittelüberschuss / -fehlbetrag des Teilhaushalts			0,00	0,00	0,00	0,00	0,00

## Doppischer Produktplan 2016 Rechnung

Hauptproduktbereich	5	Gestaltung Umwelt	extern Rechtsbindung: Pflichtaufgabe				
<u>Teilergebnisrechnung</u>			Ergebnis Vorjahr (Spalte 1)	Gesamt-Ansatz HHJ (Spalte 2)	Rechn.ergebnis HHJ (Spalte 3)	Vergl. Ansatz/RE HHJ (Sp3-2)	Ergebn.verän. ggü HhVj (Sp3-1)
Ertrags- und Aufwandsarten							
1	Steuern und ähnliche Abgaben		0,00	0,00	0,00	0,00	0,00
2	+ Zuwend., allg. Umlagen u. sonst.Transfererträge		42.333,87	41.640,00	48.413,59	6.773,59	6.079,72
3	+ Erträge der sozialen Sicherung		0,00	0,00	0,00	0,00	0,00
4	+ Öffentlich-rechtliche Leistungsentgelte		36.761,48	36.560,00	36.731,88	171,88	-29,60
5	+ Privatrechtliche Leistungsentgelte		0,00	1.960,00	2.773,49	813,49	2.773,49
6	+ Kostenerstattungen und Kostenumlagen		1.046,60	800,00	1.457,53	657,53	410,93
7	+/- Bestandsveränderungen		0,00	0,00	0,00	0,00	0,00
8	+ Andere aktivierte Eigenleistungen		0,00	0,00	0,00	0,00	0,00
9	+ Sonstige laufende Erträge		16.351,64	19.160,00	17.628,29	-1.531,71	1.276,65
10	= Summe der lfd. Erträge aus Verwaltungstätigkeit		<b>96.493,59</b>	<b>100.120,00</b>	<b>107.004,78</b>	<b>6.884,78</b>	<b>10.511,19</b>
11	- Personalaufwendungen		41.848,74	45.190,00	31.443,05	-13.746,95	-10.405,69
12	- Versorgungsaufwendungen		0,00	0,00	0,00	0,00	0,00
13	- Aufwendungen für Sach- und Dienstleistungen		106.754,58	75.330,00	71.901,22	-3.428,78	-34.853,36
14	- Bilanzielle Abschreibungen		95.984,85	90.250,00	90.430,37	180,37	-5.554,48
15	- Abschreibungen auf Umlaufvermögen		0,00	0,00	0,00	0,00	0,00
16	- Zuwend., Umlagen u. sonst. Transferaufwendungen		0,00	0,00	0,00	0,00	0,00
17	- Aufwendungen der sozialen Sicherung		0,00	0,00	0,00	0,00	0,00
18	- Sonstige laufende Aufwendungen		5.775,46	20.610,00	5.994,40	-14.615,60	218,94
19	= Summe der lfd. Aufwendungen aus Verwaltungstätigkeit		<b>250.363,63</b>	<b>231.380,00</b>	<b>199.769,04</b>	<b>-31.610,96</b>	<b>-50.594,59</b>
20	= Laufendes Ergebnis aus Verwaltungstätigkeit		<b>-153.870,04</b>	<b>-131.260,00</b>	<b>-92.764,26</b>	<b>38.495,74</b>	<b>61.105,78</b>
21	+ Zinserträge und sonstige Finanzerträge		3,69	50,00	4,03	-45,97	0,34
22	- Zinsaufwendungen u. sonst. Finanzaufwendungen		0,00	0,00	0,00	0,00	0,00
23	= Finanzergebnis		<b>3,69</b>	<b>50,00</b>	<b>4,03</b>	<b>-45,97</b>	<b>0,34</b>
24	= Ordentliches Ergebnis		<b>-153.866,35</b>	<b>-131.210,00</b>	<b>-92.760,23</b>	<b>38.449,77</b>	<b>61.106,12</b>
25	+ Außerordentliche Erträge		0,00	0,00	0,00	0,00	0,00
26	- Außerordentliche Aufwendungen		0,00	0,00	0,00	0,00	0,00
27	= Außerordentliches Ergebnis		<b>0,00</b>	<b>0,00</b>	<b>0,00</b>	<b>0,00</b>	<b>0,00</b>
28	= Jahresergebnis - vor Verrechnung der internen Leistungsbeziehungen -		<b>-153.866,35</b>	<b>-131.210,00</b>	<b>-92.760,23</b>	<b>38.449,77</b>	<b>61.106,12</b>
29	+ Erträge aus internen Leistungsbeziehungen		0,00	0,00	0,00	0,00	0,00
30	- Aufwendungen aus internen Leistungsbeziehungen		0,00	0,00	0,00	0,00	0,00
31	= Saldo der Erträge und Aufwendungen aus internen Leistungsbeziehungen		<b>0,00</b>	<b>0,00</b>	<b>0,00</b>	<b>0,00</b>	<b>0,00</b>
32	= Jahresergebnis - nach Verrechnung der internen Leistungsbeziehungen -		<b>-153.866,35</b>	<b>-131.210,00</b>	<b>-92.760,23</b>	<b>38.449,77</b>	<b>61.106,12</b>

## Doppischer Produktplan 2016 Rechnung

Hauptproduktbereich	5	Gestaltung Umwelt	extern Rechtsbindung: Pflichtaufgabe				
<u>Teilfinanzrechnung</u>			Ergebnis Vorjahr (Spalte 1)	Gesamt-Ansatz HHJ (Spalte 2)	Rechn.ergebnis HHJ (Spalte 3)	Vergl. Ansatz/RE HHJ (Sp3-2)	Ergebn.verän. ggü HhVj (Sp3-1)
Ein- und Auszahlungen							
1	Saldo der lfd. Ein- u. Auszahlungen aus Verw.tätigkeit		-122.330,48	-112.260,00	-70.382,57	41.877,43	51.947,91
2	Saldo der Zins- u. sonst. Finanzein- u. -auszahlungen		3,69	50,00	4,03	-45,97	0,34
3	Saldo der ordentlichen Ein- und Auszahlungen		-122.326,79	-112.210,00	-70.378,54	41.831,46	51.948,25
4	Saldo der außerordentlichen Ein- und Auszahlungen		3.380,89	0,00	900,69	900,69	-2.480,20
5	Saldo der ordentlichen und außerordentlichen Ein- und Auszahlungen vor Verrechnung der internen Leistungsbeziehungen		-118.945,90	-112.210,00	-69.477,85	42.732,15	49.468,05
6	Saldo der Ein- und Auszahlungen aus internen Leistungsbeziehungen		0,00	0,00	0,00	0,00	0,00
7	Saldo der ordentlichen und außerordentlichen Ein- und Auszahlungen nach Verrechnung der internen Leistungsbeziehungen		-118.945,90	-112.210,00	-69.477,85	42.732,15	49.468,05
8	+ Einzahlungen aus Investitionszuwendungen		0,00	172.250,00	157.500,00	-14.750,00	157.500,00
9	+ Einzahlungen aus Beiträgen und ähnlichen Entgelten		2.337,53	187.750,00	180.987,16	-6.762,84	178.649,63
10	+ Einzahlungen für immaterielle Vermögensgegenstände		0,00	0,00	0,00	0,00	0,00
11	+ Einzahlungen für Sachanlagen		0,00	0,00	0,00	0,00	0,00
12	+ Einzahlungen für Finanzanlagen		0,00	0,00	0,00	0,00	0,00
13	+ Einzahlungen aus sonst. Ausleihungen und Kreditgewährungen		0,00	0,00	0,00	0,00	0,00
14	+ Einzahlungen aus der Veräußerung von Vorräten		0,00	0,00	0,00	0,00	0,00
15	+ Sonstige Investitionseinzahlungen		0,00	0,00	0,00	0,00	0,00
16	= Summe der Einzahlungen aus Investitionstätigkeit		2.337,53	360.000,00	338.487,16	-21.512,84	336.149,63
17	- Auszahlungen für immaterielle Vermögensgegenstände		0,00	0,00	1.500,00	1.500,00	1.500,00
18	- Auszahlungen für Sachanlagen		329.603,75	263.000,00	348.181,84	85.181,84	18.578,09
19	- Auszahlungen für Finanzanlagen		0,00	0,00	0,00	0,00	0,00
20	- Auszahlungen für sonst. Ausleihungen u. Kreditgewährungen		0,00	0,00	0,00	0,00	0,00
21	- Auszahlungen für den Erwerb von Vorräten		0,00	0,00	0,00	0,00	0,00
22	- Sonstige Investitionsauszahlungen		0,00	0,00	0,00	0,00	0,00
23	= Summe der Auszahlungen aus Investitionstätigkeit		329.603,75	263.000,00	349.681,84	86.681,84	20.078,09
24	Saldo der Ein- und Auszahlungen aus Investitionstätigkeit		-327.266,22	97.000,00	-11.194,68	-108.194,68	316.071,54
25	Finanzmittelüberschuss / -fehlbetrag des Teilhaushalts		-446.212,12	-15.210,00	-80.672,53	-65.462,53	365.539,59

## Doppischer Produktplan 2016 Rechnung

Hauptproduktbereich	6	Zentrale Finanzleistungen	extern Rechtsbindung: Pflichtaufgabe				
<u>Teilergebnisrechnung</u>			Ergebnis Vorjahr (Spalte 1)	Gesamt-Ansatz HHJ (Spalte 2)	Rechn.ergebnis HHJ (Spalte 3)	Vergl. Ansatz/RE HHJ (Sp3-2)	Ergebn.verän. ggü HhVj (Sp3-1)
Ertrags- und Aufwandsarten							
1	Steuern und ähnliche Abgaben		673.603,31	342.610,00	322.141,09	-20.468,91	-351.462,22
2	+ Zuwend., allg. Umlagen u. sonst.Transfererträge		42.052,00	22.120,00	22.155,00	35,00	-19.897,00
3	+ Erträge der sozialen Sicherung		0,00	0,00	0,00	0,00	0,00
4	+ Öffentlich-rechtliche Leistungsentgelte		0,00	0,00	0,00	0,00	0,00
5	+ Privatrechtliche Leistungsentgelte		0,00	0,00	0,00	0,00	0,00
6	+ Kostenerstattungen und Kostenumlagen		0,00	0,00	0,00	0,00	0,00
7	+/- Bestandsveränderungen		0,00	0,00	0,00	0,00	0,00
8	+ Andere aktivierte Eigenleistungen		0,00	0,00	0,00	0,00	0,00
9	+ Sonstige laufende Erträge		0,00	0,00	0,00	0,00	0,00
10	= Summe der lfd. Erträge aus Verwaltungstätigkeit		715.655,31	364.730,00	344.296,09	-20.433,91	-371.359,22
11	- Personalaufwendungen		0,00	0,00	0,00	0,00	0,00
12	- Versorgungsaufwendungen		0,00	0,00	0,00	0,00	0,00
13	- Aufwendungen für Sach- und Dienstleistungen		0,00	0,00	0,00	0,00	0,00
14	- Bilanzielle Abschreibungen		0,00	0,00	0,00	0,00	0,00
15	- Abschreibungen auf Umlaufvermögen		0,00	0,00	0,00	0,00	0,00
16	- Zuwend., Umlagen u. sonst. Transferaufwendungen		321.618,23	511.750,00	510.813,75	-936,25	189.195,52
17	- Aufwendungen der sozialen Sicherung		0,00	0,00	0,00	0,00	0,00
18	- Sonstige laufende Aufwendungen		0,00	0,00	281,01	281,01	281,01
19	= Summe der lfd. Aufwendungen aus Verwaltungstätigkeit		321.618,23	511.750,00	511.094,76	-655,24	189.476,53
20	= Laufendes Ergebnis aus Verwaltungstätigkeit		394.037,08	-147.020,00	-166.798,67	-19.778,67	-560.835,75
21	+ Zinserträge und sonstige Finanzerträge		149.581,00	0,00	407,00	407,00	-149.174,00
22	- Zinsaufwendungen u. sonst. Finanzaufwendungen		5.932,98	14.860,00	5.771,39	-9.088,61	-161,59
23	= Finanzergebnis		143.648,02	-14.860,00	-5.364,39	9.495,61	-149.012,41
24	= Ordentliches Ergebnis		537.685,10	-161.880,00	-172.163,06	-10.283,06	-709.848,16
25	+ Außerordentliche Erträge		0,00	0,00	0,00	0,00	0,00
26	- Außerordentliche Aufwendungen		0,00	0,00	0,00	0,00	0,00
27	= Außerordentliches Ergebnis		0,00	0,00	0,00	0,00	0,00
28	= Jahresergebnis - vor Verrechnung der internen Leistungsbeziehungen -		537.685,10	-161.880,00	-172.163,06	-10.283,06	-709.848,16
29	+ Erträge aus internen Leistungsbeziehungen		0,00	0,00	0,00	0,00	0,00
30	- Aufwendungen aus internen Leistungsbeziehungen		0,00	0,00	0,00	0,00	0,00
31	= Saldo der Erträge und Aufwendungen aus internen Leistungsbeziehungen		0,00	0,00	0,00	0,00	0,00
32	= Jahresergebnis - nach Verrechnung der internen Leistungsbeziehungen -		537.685,10	-161.880,00	-172.163,06	-10.283,06	-709.848,16

## Doppischer Produktplan 2016 Rechnung

Hauptproduktbereich	6	Zentrale Finanzleistungen	extern Rechtsbindung: Pflichtaufgabe				
<u>Teilfinanzrechnung</u>			Ergebnis Vorjahr (Spalte 1)	Gesamt-Ansatz HHJ (Spalte 2)	Rechn.ergebnis HHJ (Spalte 3)	Vergl. Ansatz/RE HHJ (Sp3-2)	Ergebn.verän. ggü HhVj (Sp3-1)
Ein- und Auszahlungen							
1	Saldo der lfd. Ein- u. Auszahlungen aus Verw.tätigkeit		394.679,23	-147.020,00	-172.116,61	-25.096,61	-566.795,84
2	Saldo der Zins- u. sonst. Finanzein- u. -auszahlungen		143.648,02	-14.860,00	-5.364,39	9.495,61	-149.012,41
3	Saldo der ordentlichen Ein- und Auszahlungen		538.327,25	-161.880,00	-177.481,00	-15.601,00	-715.808,25
4	Saldo der außerordentlichen Ein- und Auszahlungen		0,00	0,00	0,00	0,00	0,00
5	Saldo der ordentlichen und außerordentlichen Ein- und Auszahlungen vor Verrechnung der internen Leistungsbeziehungen		538.327,25	-161.880,00	-177.481,00	-15.601,00	-715.808,25
6	Saldo der Ein- und Auszahlungen aus internen Leistungsbeziehungen		0,00	0,00	0,00	0,00	0,00
7	Saldo der ordentlichen und außerordentlichen Ein- und Auszahlungen nach Verrechnung der internen Leistungsbeziehungen		538.327,25	-161.880,00	-177.481,00	-15.601,00	-715.808,25
8	+ Einzahlungen aus Investitionszuwendungen		0,00	0,00	0,00	0,00	0,00
9	+ Einzahlungen aus Beiträgen und ähnlichen Entgelten		0,00	0,00	0,00	0,00	0,00
10	+ Einzahlungen für immaterielle Vermögensgegenstände		0,00	0,00	0,00	0,00	0,00
11	+ Einzahlungen für Sachanlagen		0,00	0,00	0,00	0,00	0,00
12	+ Einzahlungen für Finanzanlagen		0,00	0,00	0,00	0,00	0,00
13	+ Einzahlungen aus sonst. Ausleihungen und Kreditgewährungen		0,00	0,00	0,00	0,00	0,00
14	+ Einzahlungen aus der Veräußerung von Vorräten		0,00	0,00	0,00	0,00	0,00
15	+ Sonstige Investitionseinzahlungen		0,00	0,00	0,00	0,00	0,00
16	= Summe der Einzahlungen aus Investitionstätigkeit		0,00	0,00	0,00	0,00	0,00
17	- Auszahlungen für immaterielle Vermögensgegenstände		0,00	0,00	0,00	0,00	0,00
18	- Auszahlungen für Sachanlagen		0,00	0,00	0,00	0,00	0,00
19	- Auszahlungen für Finanzanlagen		0,00	0,00	0,00	0,00	0,00
20	- Auszahlungen für sonst. Ausleihungen u. Kreditgewährungen		0,00	0,00	0,00	0,00	0,00
21	- Auszahlungen für den Erwerb von Vorräten		0,00	0,00	0,00	0,00	0,00
22	- Sonstige Investitionsauszahlungen		0,00	0,00	0,00	0,00	0,00
23	= Summe der Auszahlungen aus Investitionstätigkeit		0,00	0,00	0,00	0,00	0,00
24	Saldo der Ein- und Auszahlungen aus Investitionstätigkeit		0,00	0,00	0,00	0,00	0,00
25	Finanzmittelüberschuss / -fehlbetrag des Teilhaushalts		538.327,25	-161.880,00	-177.481,00	-15.601,00	-715.808,25

# **Bilanz**

zum 31.12.2016

## Bilanz der Ortsgemeinde Mörsfeld zum 31.12.2016

Aktiva					Passiva				
	Verweis auf Anhang	31.12.2015	31.12.2016	Veränderung		Verweis auf Anhang	31.12.2015	31.12.2016	Veränderung
<b>1. Anlagevermögen</b>		<b>3.132.502,78</b>	<b>3.433.253,90</b>	<b>300.751,12</b>	<b>1. Eigenkapital</b>	4.4	<b>402.406,88</b>	<b>87.613,95</b>	<b>-314.792,93</b>
<b>1.1 Immaterielle Vermögensgegenstände</b>	4.1.1	<b>69.443,65</b>	<b>67.479,93</b>	<b>-1.963,72</b>	1.1 Kapitalrücklage	4.4.1	<b>352.548,79</b>	<b>352.548,79</b>	<b>0,00</b>
1.1.1 Gewerbl. Schutzrechte u. ähnl. Rechte u. Werte sowie Lizenzen an solchen Rechten u. Werten		0,00	1.500,00	1.500,00	1.2 Sonstige Rücklagen		0,00	0,00	0,00
1.1.2 Geleistete Zuwendungen		0,00	0,00	0,00	1.3 Ergebnismvortrag	4.4.2	<b>-299.410,97</b>	<b>49.858,09</b>	<b>349.269,06</b>
1.1.3 Gezahlte Investitionszuschüsse		69.443,65	65.979,93	-3.463,72	davon Jahresfehlbetrag 2011 - 137.796,64 €				
1.1.4 Geschäfts- oder Firmenwert		0,00	0,00	0,00	Jahresfehlbetrag 2012 - 75.146,83 €				
1.1.5 Anzahlungen auf immaterielle Vermögensgegenstände		0,00	0,00	0,00	Jahresfehlbetrag 2013 - 71.658,82 €				
<b>1.2 Sachanlagen</b>	4.1.2	<b>3.063.059,13</b>	<b>3.365.773,97</b>	<b>302.714,84</b>	Jahresüberschuss 2014 -/- (verrechnet mit 2009)				
1.2.1 Wald, Forsten		87.936,00	87.936,00	0,00	Jahresüberschuss 2015 334.460,38 € (Teilbetr. verr. mit 2010)	4.4.3	<b>349.269,06</b>	<b>-314.792,93</b>	<b>-664.061,99</b>
1.2.2 Sonstige unbebaute Grundstücke und grundstücksgleiche Rechte		136.513,63	132.723,88	-3.789,75	<b>2. Sonderposten</b>	4.5	<b>1.854.575,13</b>	<b>1.965.436,74</b>	<b>110.861,61</b>
1.2.3 Bebaute Grundstücke und grundstücksgleiche Rechte		1.074.163,24	1.054.837,43	-19.325,81	2.1 Sonderposten für Belastungen aus dem kommunalen Finanzausgleich	4.5.1	0,00	0,00	0,00
1.2.4 Infrastrukturvermögen		1.295.875,17	1.959.216,08	663.340,91	2.2 Sonderposten zum Anlagevermögen	4.5.2	<b>1.791.538,74</b>	<b>1.901.428,76</b>	<b>109.890,02</b>
1.2.5 Bauten auf fremden Grund und Boden		0,00	0,00	0,00	2.2.1 Sonderposten aus Zuwendungen		1.007.971,65	1.134.071,14	126.099,49
1.2.6 Kunstgegenstände, Denkmäler		0,00	0,00	0,00	2.2.2 Sonderposten aus Beiträgen und ähnlichen Entgelten		518.875,71	674.916,24	156.040,53
1.2.7 Maschinen, technische Anlagen, Fahrzeuge		4.271,99	3.270,09	-1.001,90	2.2.3 Sonderposten aus Anzahlungen für Anlagevermögen		264.691,38	92.441,38	-172.250,00
1.2.8 Betriebs- und Geschäftsausstattung		41.467,87	34.563,01	-6.904,86	2.3 Sonderposten für den Gebühreenausgleich	4.5.3	<b>40.277,60</b>	<b>41.178,29</b>	<b>900,69</b>
1.2.9 Pflanzen und Tiere		0,00	0,00	0,00	2.4 Sonderposten mit Rücklageanteil		0,00	0,00	0,00
1.2.10 Geleistete Anzahlungen, Anlagen im Bau		422.831,23	93.227,48	-329.603,75	2.5 Sonderposten aus Grabnutzungsentgelten	4.5.4	<b>22.758,79</b>	<b>22.829,69</b>	<b>70,90</b>
<b>1.3 Finanzanlagen</b>		<b>0,00</b>	<b>0,00</b>	<b>0,00</b>	2.6 Sonderposten aus Anzahlungen für Grabnutzungsentgelte		0,00	0,00	0,00
1.3.1 Anteile an verbundenen Unternehmen		0,00	0,00	0,00	2.7 Sonstige Sonderposten		0,00	0,00	0,00
1.3.2 Ausleihungen an verbundene Unternehmen		0,00	0,00	0,00	<b>3. Rückstellungen</b>	4.6	<b>41.643,00</b>	<b>47.287,96</b>	<b>5.644,96</b>
1.3.3 Beteiligungen		0,00	0,00	0,00	3.1 Rückstellungen für Pensionen und ähnliche Verpflichtungen		41.643,00	46.088,00	4.445,00
1.3.4 Ausleihungen an Unternehmen, mit Beteiligungsverhältnis		0,00	0,00	0,00	3.2 Steuerrückstellungen		0,00	0,00	0,00
1.3.5 Sondervermögen, Zweckverbände, Anstalten des öffentl. Rechts, rechtsfähige kommunale Stiftungen		0,00	0,00	0,00	3.3 Rückstellungen für latente Steuern		0,00	0,00	0,00
1.3.6 Ausleihungen an Sondervermögen, Zweckverbände, Anstalten des öffentlichen Rechts, rechtsfähige kommunale Stiftungen		0,00	0,00	0,00	3.4 Sonstige Rückstellungen		0,00	1.199,96	1.199,96
1.3.7 Sonstige Wertpapiere des Anlagevermögens		0,00	0,00	0,00	<b>4. Verbindlichkeiten</b>	4.7	<b>1.141.574,99</b>	<b>1.490.521,55</b>	<b>348.946,56</b>
1.3.8 Sonstige Ausleihungen		0,00	0,00	0,00	4.1 Anleihen		0,00	0,00	0,00
<b>2. Umlaufvermögen</b>		<b>307.763,99</b>	<b>156.896,83</b>	<b>-150.867,16</b>	4.2 Verbindlichkeiten aus Kreditaufnahmen		<b>258.501,03</b>	<b>414.551,03</b>	<b>156.050,00</b>
<b>2.1. Vorräte</b>	4.2.1	<b>117.012,00</b>	<b>117.012,00</b>	<b>0,00</b>	4.2.1 Verbindlichkeiten aus Kreditaufnahmen für Investitionen		258.501,03	414.551,03	156.050,00
2.1.1 Roh-, Hilfs- und Betriebsstoffe		0,00	0,00	0,00	4.2.2 Verbindlichkeiten aus Kreditaufnahmen zur Liquiditätssicherung		0,00	0,00	0,00
2.1.2 Unfertige Erzeugnisse, unfertige Leistungen		0,00	0,00	0,00	4.3 Verbindlichk. aus Vorgängen, die Kreditaufn. wirtschaftl. gleichkommen		0,00	0,00	0,00
2.1.3 Fertige Erzeugnisse, fertige Leistungen und Waren		117.012,00	117.012,00	0,00	4.4 Erhaltene Anzahlungen auf Bestellungen		0,00	0,00	0,00
2.1.4 Geleistete Anzahlungen auf Vorräte		0,00	0,00	0,00	4.5 Verbindlichkeiten aus Lieferungen und Leistungen	4.7.1	<b>4.610,78</b>	<b>53.631,57</b>	<b>49.020,79</b>
<b>2.2. Forderungen und sonstige Vermögensgegenstände</b>	4.2.2	<b>190.751,99</b>	<b>39.884,83</b>	<b>-150.867,16</b>	4.6 Verbindlichkeiten aus Transferleistungen		<b>500,00</b>	<b>0,00</b>	<b>-500,00</b>
2.2.1 Öffentl.-rechtl. Forderungen, Forderungen aus Transferleistungen	4.2.3	185.160,17	36.550,80	-148.609,37	4.7 Verbindlichkeiten gegenüber verbundenen Unternehmen		0,00	0,00	0,00
2.2.2 Privatrechtliche Forderungen aus Lieferungen und Leistungen		5.529,24	1.870,56	-3.658,68	4.8 Verbindlichkeiten ggü Unternehmen, mit Beteiligungsverhältnis		0,00	0,00	0,00
2.2.3 Forderungen gegen verbundene Unternehmen		0,00	0,00	0,00	4.9 VB ggü Sonderverm., Zweckverb., Anstalten d. öff. Rechts, rechtsf. komm. Stiftungen		50,71	64,46	13,75
2.2.4 Forderungen gegen Unternehmen, mit Beteiligungsverhältnis		0,00	0,00	0,00	4.10 Verbindlichkeiten gegenüber dem sonstigen öffentlichen Bereich	4.7.2	<b>877.837,09</b>	<b>1.021.745,27</b>	<b>143.908,18</b>
2.2.5 Forderungen gegen Sondervermögen, Zweckverbände, Anstalten des öffentlichen Rechts, rechtsfähige kommunale Stiftungen		42,58	0,00	-42,58	4.11 Sonstige Verbindlichkeiten		75,38	529,22	453,84
2.2.6 Forderungen gegen den sonstigen öffentlichen Bereich		0,00	1.463,47	1.463,47	<b>5. Rechnungsabgrenzungsposten</b>	4.8	<b>890,55</b>	<b>114,31</b>	<b>-776,24</b>
2.2.7 Sonstige Vermögensgegenstände		20,00	0,00	-20,00					
<b>2.3 Wertpapiere des Umlaufvermögens</b>		<b>0,00</b>	<b>0,00</b>	<b>0,00</b>					
2.3.1 Anteile an verbundenen Unternehmen		0,00	0,00	0,00					
2.3.2 Sonstige Wertpapiere des Umlaufvermögens		0,00	0,00	0,00					
<b>2.4 Kassenbestand, Bundesbankguthaben, Guthaben bei der Europäischen Zentralbank, Guthaben bei Kreditinstituten und Schecks</b>	4.2.4	<b>0,00</b>	<b>0,00</b>	<b>0,00</b>					
<b>3. Ausgleichsposten für latente Steuern</b>		<b>0,00</b>	<b>0,00</b>	<b>0,00</b>					
<b>4. Rechnungsabgrenzungsposten</b>	4.3	<b>823,78</b>	<b>823,78</b>	<b>0,00</b>					
4.1 Disagio		0,00	0,00	0,00					
4.2 Sonstige Rechnungsabgrenzungsposten		823,78	823,78	0,00					
<b>5. Nicht durch Eigenkapital gedeckter Fehlbetrag</b>		<b>0,00</b>	<b>0,00</b>	<b>0,00</b>					
<b>Summe: Aktiva</b>		<b>3.441.090,55</b>	<b>3.590.974,51</b>	<b>149.883,96</b>	<b>Summe: Passiva</b>		<b>3.441.090,55</b>	<b>3.590.974,51</b>	<b>149.883,96</b>



## Ortsgemeinde Mörsfeld

Nr.	Name	Stand 31.12.2016
	<b>Aktiva</b>	
<b>1.</b>	<b>Anlagevermögen</b>	<b>3.433.253,90</b>
<b>1.1</b>	<b>Immaterielle Vermögensgegenstände</b>	<b>67.479,93</b>
<b>1.1.1</b>	<b>Gewerbliche Schutzrechte und ähnliche Rechte und Werte ...</b>	<b>1.500,00</b>
011500	sonstige Rechte und Werte	1.500,00
<b>1.1.2</b>	<b>Geleistete Zuwendungen</b>	<b>0,00</b>
012100	Geleistete Zuwendungen mit Zweckbindung	0,00
<b>1.1.3</b>	<b>Gezahlte Investitionskostenzuschüsse</b>	<b>65.979,93</b>
013100	Gezahlte Investitionskostenzuschüsse als Nutzungsberechtigter	65.979,93
<b>1.1.5</b>	<b>Anzahlungen auf immaterielle Vermögensgegenstände</b>	<b>0,00</b>
019100	Anzahlungen auf immaterielle Vermögensgegenstände	0,00
<b>1.2</b>	<b>Sachanlagen</b>	<b>3.365.773,97</b>
<b>1.2.1</b>	<b>Wald, Forsten</b>	<b>87.936,00</b>
021500	Gemeindewald / Stadtwald	87.936,00
<b>1.2.2</b>	<b>Sonstige unbebaute Grundstücke und grundstücksgleiche Rechte</b>	<b>132.723,88</b>
022500	Kinderspielplätze	50.996,03
023100	Ackerland	20.167,42
023900	Sonstige landwirtschaftliche Flächen	1.563,00
024100	Ökoflächen, Ausgleichsflächen	55.768,43
026100	Flüsse und Bäche	4.229,00
029900	Sonstige unbebaute Grundstücke	0,00
<b>1.2.3</b>	<b>Bebaute Grundstücke und grundstücksgleiche Rechte</b>	<b>1.054.837,43</b>
031200	Mehrfamilienhäuser	35.773,61
034700	Mahnmale und Gedenkstätten	31,00
035400	Sportplätze	0,00
039100	Gemeinschafts-, Bürgerhäuser, Stadthallen	915.581,31
039200	Friedhofsgebäude, Leichenhallen	99.178,90
039800	Bauhof	2.877,61
039990	Sonstige bebaute Grundstücke	1.395,00

<b>1.2.4</b>	<b>Infrastrukturvermögen</b>	<b>1.959.216,08</b>
048200	Straßen	1.370.239,06
048310	Fußwege	97.074,83
048340	Landwirtschaftliche Wege	139.404,09
048390	Sonstige Wege	379,00
048410	Parkplätze	13.814,55
048490	Sonstige Plätze	3.141,66
048700	Straßenbeleuchtung	9.901,61
049200	Wasserbauliche Anlagen und Anlagen des Hochwasserschutzes	320.498,84
049310	Bahnhöfe, Buswarteallen, Sonstige Wartehallen	4.762,44
049600	Spring-, Trink- und Zierbrunnen	0,00
<b>1.2.7</b>	<b>Maschinen, technische Anlagen, Fahrzeuge</b>	<b>3.270,09</b>
071500	Sonderfahrzeuge	3.270,09
071800	Zusatzgeräte für Fahrzeuge	0,00
<b>1.2.8</b>	<b>Betriebs- und Geschäftsausstattung</b>	<b>34.563,01</b>
082900	Sonst Betriebs- und Geschäftsausstattung	34.563,01
<b>1.2.10</b>	<b>Geleistete Anzahlungen, Anlagen im Bau</b>	<b>93.227,48</b>
096100	Anlagen im Bau	93.227,48
<b>2.</b>	<b>Umlaufvermögen</b>	<b>156.896,83</b>
<b>2.1</b>	<b>Vorräte</b>	<b>117.012,00</b>
<b>2.1.3</b>	<b>Fertige Erzeugnisse, fertige Leistungen und Waren</b>	<b>117.012,00</b>
143300	Bauplätze (erschlossen)	117.012,00
<b>2.2</b>	<b>Forderungen und sonstige Vermögensgegenstände</b>	<b>39.884,83</b>
<b>2.2.1</b>	<b>Öffentl.-rechtl. Forderungen, Forderungen aus Transferleistungen</b>	<b>36.550,80</b>
151500	Gebührenforderungen gegen den privaten Bereich	1.540,00
152500	Beitragsforderungen gegen den privaten Bereich	5.446,13
153400	Steuerforderungen gegen den öffentlichen Bereich	10.418,72
153500	Steuerforderungen gegen den privaten Bereich	1.051,66
154400	Forderungen aus Transferleistungen gegen den öffentlichen Bereich	16.250,00
155430	Sonst. öff.-rechtl. Forderungen gegen Gemeinden und Gemeindeverbände	2.049,04
155500	Sonst. öff.-rechtl. Forderungen gegen den privaten Bereich	0,00
155998	Negative Ford./VB (2.2.1)	15,00
211100	Pauschalwertberichtigungen auf Forderungen	-219,75

<b>2.2.2</b>	<b>Privatrechtliche Forderungen aus Lieferungen und Leistungen</b>	<b>1.870,56</b>
165900	Forderungen aus LUL gegen den sonstigen privaten Bereich	1.454,60
169998	Negative Ford./VB (2.2.2)	415,96
<b>2.2.5</b>	<b>Forderungen gegen Sondervermögen, Zweckverbände, ...</b>	<b>0,00</b>
163100	Forderungen aus LUL gegen Eigenbetriebe	0,00
173998	Negative Ford./VB (2.2.5)	0,00
<b>2.2.6</b>	<b>Forderungen gegen den sonstigen öffentlichen Bereich</b>	<b>1.463,47</b>
164300	Forderungen aus LUL gegen Gemeinden und Gemeindeverbände	0,00
174990	Forderungen aus LUL gegen Sonstige	0,00
174998	Negative Ford./VB (2.2.6)	1.463,47
<b>2.2.7</b>	<b>Sonstige Vermögensgegenstände</b>	<b>0,00</b>
176390	Sonstige Forderungen gegen den sonstigen inländischen Bereich	0,00
179200	ungeklärte Zahlungsvorgänge (Niederschlagungen)	61,26
179898	Negative Ford./VB (2.2.7)	0,00
212101	Einzelwertberichtigungen auf Niederschlagungen	-61,26
<b>4.</b>	<b>Rechnungsabgrenzungsposten</b>	<b>823,78</b>
<b>4.2</b>	<b>Sonstige Rechnungsabgrenzungsposten</b>	<b>823,78</b>
195100	Aktive Rechnungsabgrenzungsposten	823,78
<b>Summe Aktiva</b>		<b>3.590.974,51</b>

<b>Passiva</b>			
<b>1.</b>	<b>Eigenkapital</b>		<b>87.613,95</b>
<b>1.1</b>	<b>Kapitalrücklage</b>		<b>352.548,79</b>
	201100	Kapitalrücklage	352.548,79
<b>1.3</b>	<b>Ergebnisvortrag</b>		<b>-49.858,09</b>
	203100	Ergebnisvortrag	-49.858,09
<b>1.4</b>	<b>Jahresüberschuss / Jahresfehlbetrag</b>		<b>-314.792,93</b>
	204100	Jahresüberschuss / Jahresfehlbetrag	-314.792,93
<b>2.</b>	<b>Sonderposten</b>		<b>1.965.436,74</b>
<b>2.2</b>	<b>Sonderposten zum Anlagevermögen</b>		<b>1.901.428,76</b>
<b>2.2.1</b>	<b>Sonderposten aus Zuwendungen</b>		<b>1.134.071,14</b>
	231300	Sopo aus Zuwendungen von Sondervermögen	10.478,37
	231400	Sopo aus Zuwendungen vom öffentlichen Bereich	836.460,44
	231500	Sopo aus Zuwendungen vom privaten Bereich	287.132,33
<b>2.2.2</b>	<b>Sonderposten aus Beiträgen und ähnlichen Entgelten</b>		<b>674.916,24</b>
	232500	Sopo aus Beiträgen vom privaten Bereich	674.916,24
<b>2.2.3</b>	<b>Sonderposten aus Anzahlungen für Anlagevermögen</b>		<b>92.441,38</b>
	233100	Anzahlungen auf Sonderposten aus Zuwendungen	0,00
	233200	Anzahlungen auf Sonderposten aus Beiträgen und ähnlichen Entgelten	92.441,38
<b>2.3</b>	<b>Sonderposten für den Gebührenaussgleich</b>		<b>41.178,29</b>
	234300	Sopo Feldwege	41.178,29
<b>2.5</b>	<b>Sonderposten aus Grabnutzungsentgelten</b>		<b>22.829,69</b>
	236100	Sopo für Grabnutzungsentgelte	22.829,69
<b>2.7</b>	<b>Sonstige Sonderposten</b>		<b>0,00</b>
	239900	Sopo Sonstige	0,00
<b>3.</b>	<b>Rückstellungen</b>		<b>47.287,96</b>
<b>3.1</b>	<b>Rückstellungen für Pensionen und ähnliche Verpflichtungen</b>		<b>46.088,00</b>
	243100	Beschäftigte	26.623,00
	243200	Versorgungsempfänger	19.465,00
<b>3.4</b>	<b>Sonstige Rückstellungen</b>		<b>1.199,96</b>
	291100	Urlaubsrückstellungen	1.199,96
	292100	Überstundenrückstellungen	0,00

<b>4.</b>	<b>Verbindlichkeiten</b>	<b>1.490.521,55</b>
<b>4.2</b>	<b>Verbindlichkeiten aus Kreditaufnahmen</b>	<b>414.551,03</b>
<b>4.2.1</b>	<b>Verbindlichkeiten aus Kreditaufnahmen für Investitionen</b>	<b>414.551,03</b>
315111	Volksbank Mörsfeld	253.500,00
315211	Sparkasse Mörsfeld	161.051,03
<b>4.5</b>	<b>Verbindlichkeiten aus Lieferungen und Leistungen</b>	<b>53.631,57</b>
355910	Verbindlichkeiten aus Lieferungen und Leistungen	53.215,61
355998	Negative Ford./VB (4.5)	415,96
<b>4.6</b>	<b>Verbindlichkeiten aus Transferleistungen</b>	<b>0,00</b>
365100	Verbindlichkeiten gegenüber dem privaten Bereich	0,00
<b>4.9</b>	<b>Verbindlichkeiten ggü Sondervermögen, Zweckverbänden ...</b>	<b>64,46</b>
353100	Verbindlichkeiten aus LUL gegenüber Eigenbetrieben	64,46
373100	Sonstige Verbindlichkeiten gegenüber Eigenbetrieben	0,00
373998	Negative Ford./VB (4.9)	0,00
<b>4.10</b>	<b>Verbindlichkeiten ggü dem sonstigen öffentlichen Bereich</b>	<b>1.021.745,27</b>
354300	Verbindlichkeiten gegenüber Gemeinden und Gemeindeverbänden	70,00
364200	Verbindlichkeiten aus Transferleistungen gegenüber dem Land	-1.463,47
374200	Sonstige Verbindlichkeiten gegenüber dem Land	0,00
374310	Verbindlichkeiten OG's an VG	1.021.456,45
374900	Sonstige Verbindlichkeiten gegenüber dem sonstigen öffentlichen Bereich	218,82
374998	Negative Ford./VB (4.10)	1.463,47
<b>4.11</b>	<b>Sonstige Verbindlichkeiten</b>	<b>529,22</b>
376300	Sonstige Verbindlichkeiten	74,22
379110	Überzahlungen	440,00
379898	Negative Ford./VB (4.11)	15,00
<b>5.</b>	<b>Rechnungsabgrenzungsposten</b>	<b>114,31</b>
399100	Passive Rechnungsabgrenzungsposten	114,31
<b>Summe Passiva</b>		<b>3.590.974,51</b>

### 1. **Rechtsgrundlagen**

Der Anhang zum **Jahresabschluss zum 31. Dezember 2016** der **Ortsgemeinde Mörsfeld** wurde unter Beachtung des § 108 Abs. 2 Nr. 5 GemO der §§ 33 Nr. 5; 35 Abs. 2 und Abs. 6; 40 Abs. 2; 43; 44 Abs. 3 und Abs. 4; 45 Abs. 3 und Abs. 4; 46 Abs. 2 und Abs. 3; 47 Abs. 2; 48 GemHVO erstellt.

### 2. **Gliederung des Jahresabschlusses**

Die Gliederungsvorschrift der GemHVO fanden für die Ergebnisrechnung, die Finanzrechnung und die Bilanz uneingeschränkt Beachtung.

### 3. **Abweichungen von den bisher angewandten Bilanzierungs- und Bewertungsmethoden**

Die Bilanzierungs- und Bewertungsmethoden sind gegenüber dem Haushaltsvorjahr unverändert.

### 4. **Einzelne Posten der Bilanz**

Die hier gemachten Angaben entsprechen den gesetzlichen Vorschriften und der für die Verbandsgemeinde Kirchheimbolanden gültigen Dienstordnung (Dienstanweisungen etc.).

#### 4.1 **Anlagevermögen**

##### 4.1.1 **Immaterielle Vermögensgegenstände**

Die immateriellen Vermögensgegenstände wurden zum Bilanzstichtag durch eine Buchinventur erfasst. Sie sind in der Anlagenübersicht einzeln nachgewiesen.

Zu Beginn des Haushaltsjahres betrug der Stand der immateriellen Vermögensgegenstände 69.443,65 €. Neu hinzugekommen ist ein Betrag in Höhe von 1.500 € für die Eintragung von beschränkt persönlichen Dienstbarkeiten (Entwässerungsleitungsrecht) an fremden Grundstücken. Aufgrund der planmäßigen Abschreibungen (-3.463,72 €) verringert sich dieser Betrag zum Bilanzstichtag auf 67.479,93 €.

Der Restbuchwert am 31.12.2016 setzt sich wie folgt zusammen:

Immaterielle Vermögensgegenstände	Stand 31.12.2015	Zugang/Abgang 2016	Abschreibungen 2016	Stand 31.12.2016
1.1.1 Eingetragene Dienstbarkeiten an fremden Grundstücken	0,00 €	1.500,00 €		1.500,00 €
1.1.2 Inv.kostenzuschüsse für geleistete Zuwendungen	0,00 €			0,00 €
1.1.3 Inv.kostenpauschalen für Straßenoberf.entwässerung	69.443,65 €		3.463,72 €	65.979,93 €
Gesamt:	69.443,65 €	1.500,00 €	3.463,72 €	67.479,93 €

#### 4.1.2 Sachanlagevermögen

Das Sachanlagevermögen wurde zum Bilanzstichtag durch eine Buchinventur erfasst. Das Sachanlagevermögen wurde in der Anlagenübersicht einzeln nachgewiesen. Gegenüber dem Vorjahr erhöht sich das Sachanlagevermögen um 302.714,84 € auf 3.365.773,97 €.

Bei folgenden Bilanzpositionen sind **direkte Zugänge und Abgänge** zu verzeichnen:

1.2.4 Infrastrukturvermögen	0,00 €	
1.2.10 Geleistete Anzahlungen, Anlagen im Bau	398.429,52 €	Ausbau der Nebenanlagen zur L 404 / Hauptstraße
<b>Zugänge und Abgänge zusammen:</b>	<b>398.429,52 €</b>	

Weiterhin ergeben sich durch die **Aktivierung verschiedener Anlagen im Bau und Umbuchungen** folgende Zugänge:

1.2.4 Infrastrukturvermögen	728.033,27 €	243.208,00 € Bachverrohrung Hauptstraße (AN0038007) 479.489,55 € Gehwege Hauptstraße (AN0038008) 5.335,72 € 3 Straßenlampen (Erweiterung/Änderung) in der Hauptstraße (AN0036644)
<b>Aktivierung zusammen:</b>	<b>0,00 €</b>	
zusammen:	<u>1.126.462,79 €</u>	

Von diesen 1.126.462,79 € sind die planmäßigen und außerplanmäßigen Abschreibungen und Aktivierungsbuchungen abzusetzen.

	<b>1.126.462,79 €</b>	
Planmäßige Abschreibungen	- 95.714,68 €	
Aktivierungsbuchungen	- 728.033,27 €	Umbuchungen von 1.2.10 Anlagen im Bau
Aufgelaufene Abschreibungen	0,00 €	
<b>Veränderung Sachanlagevermögen insgesamt</b>	<b><u>302.714,84 €</u></b>	

## 4.2 Umlaufvermögen

### 4.2.1 Vorräte

Die Vorräte (Bauplätze) sind zum Bilanzstichtag durch Buchinventur erfasst. Auch im abgelaufenen Jahr ergaben sich keine Veränderungen:

	Stand zum 31.12.2015	Veränderung 2016		Stand zum 31.12.2016
		Zugang/Abgang	Verkauf	
Am Wasserhaus 6, Pl.Nr. 537/3	28.420,00 €			28.420,00 €
Am Wasserhaus 8, Pl.Nr. 529/9	29.988,00 €			29.988,00 €
Am Wasserhaus 9, Pl.Nr. 528/9	29.302,00 €			29.302,00 €
Am Wasserhaus 11, Pl.Nr. 528/8	29.302,00 €			29.302,00 €
	117.012,00 €	0,00 €	0,00 €	117.012,00 €

### 4.2.2 Forderungen und sonstige Vermögensgegenstände

Die Forderungen und sonstigen Vermögensgegenstände wurden durch eine Buchinventur zum Bilanzstichtag nachgewiesen. Hierzu können die Bestandsnachweise aus den Nebenbuchhaltungen herangezogen werden. Forderungen und sonstige Vermögensgegenstände wurden grundsätzlich mit dem Nennwert angesetzt.



Die in der Bilanz zum 31.12.2016 ausgewiesenen offenen Forderungen betragen insgesamt: 39.884,83 €

Dieser Betrag setzt sich wie folgt zusammen:

2.2.1 Öffentlich-rechtliche Forderungen, Forderungen aus Transferleistungen	36.550,80 €
2.2.2 Privatrechtliche Forderungen aus Lieferungen und Leistungen	1.870,56 €
2.2.5 Forderungen gegenüber Sondervermögen, Zweckverbänden etc.	0,00 €
2.2.6 Forderungen gegen den sonstigen öffentlichen Bereich	1.463,47 €
2.2.7 Sonstige Forderungen	0,00 €

Eventuelle Differenzen zur Offenen-Posten-Liste Forderungen zum 31.12.2016 ergeben sich daraus, dass dort auch negative Forderungen als Rückstände ausgewiesen werden (z. B. Rückzahlungen von Konzessionsabgaben) bzw. negative Verbindlichkeiten (= Forderungen) und Niederschlagungen nicht enthalten sind. Auch Wertberichtigungen werden dort nicht berücksichtigt.

### Wertberichtigungen auf Forderungen

Gem. § 33 Abs. 1 Nr. 3 GemHVO sind auch die Forderungen vorsichtig zu bewerten. Erkenntnisse über Risiken und Verluste sind im Jahresabschluss zu berücksichtigen. Die Wertberichtigungen aufgrund derartiger Informationen sind nach den Grundsätzen ordnungsgemäßer Buchführung zeitnah zu buchen. Sie sind bei den Forderungen durch Einzel- oder Pauschalwertberichtigungen vorzunehmen (siehe Anlage 2 zur Dienstordnung unter Punkt 7.5 der Dienstanweisung Rechnungswesen).

Ab dem Jahr 2016 werden alle niedergeschlagenen Forderungen (Konto 179200) zu 100 % wertberichtigt (= **Einzelwertberichtigung**).

**Am Ende des Jahres 2016 waren für die Ortsgemeinde Mörsfeld 61,26 € an Niederschlagungen zu verzeichnen. Es handelt sich hierbei um rückständige Hundesteuer. Folglich wurden 61,26 € einzelwertberichtigt (Konto 565510).**

Weiterhin wurde eine pauschale Wertberichtigung für das allgemeine Ausfallrisiko werthaltiger Forderungen vorgenommen. Hierdurch werden Risiken berücksichtigt, welche zum Abschlussstichtag zwar noch nicht bekannt sind, aber nach der Erfahrung mit einer gewissen Wahrscheinlichkeit eintreten werden. Die verbliebenen Forderungen werden pauschal mit 1 % wertberichtigt (= **Pauschalwertberichtigung**). Ausgenommen sind hier Forderungen aus Zuwendung und ähnlichen Forderungen. **Im aufgelaufenen Jahr wurden Forderungen in Höhe von 219,75 € pauschalwertberichtigt (Konto 565520).**

### 4.2.3. Öffentlich-rechtliche Forderungen, Forderungen aus Transferleistungen

Die zum Ende des Jahres 2015 ausstehenden Landeszuweisungen für den Ausbau der Nebenanlagen zur L404 Hauptstraße (172.250 €) wurden bis auf einen Abrechnungsbetrag in Höhe von 16.250 € in 2016 beglichen. Bei den dann noch verbleibenden rd. 20.000 € an öffentlich-rechtlichen Forderungen handelt es sich größtenteils um noch nicht gezahlte wiederkehrende Ausbaubeiträge (ca. 5.400 €) und die Abrechnungsbeträge aus dem Gemeindeanteil an der Einkommensteuer (ca. 8.800 €) und den Ausgleichsleistungen nach § 21 LFAG (ca. 1.600 €) vom Land.

#### 4.2.4 Liquide Mittel

Die Kassengeschäfte der Ortsgemeinde Mörsfeld werden im Rahmen der Einheitskasse von der Verbandsgemeindekasse Kirchheimbolanden wahrgenommen.

#### 4.3 Aktiver Rechnungsabgrenzungsposten

Es bestehen aktive Rechnungsabgrenzungsposten in Höhe von 823,78 €. Diese setzen sich aus Beamtengehältern und Ehrensoldzahlungen für Januar 2017 zusammen, die bereits im Dezember 2016 ausgezahlt wurden.

#### 4.4 Eigenkapital

Das Eigenkapital wurde zum Nennwert angesetzt.

##### 4.4.1 Kapitalrücklage

Zum Bilanzstichtag 31.12.2016 beträgt die **Kapitalrücklage 352.548,79 €** Sie ist gegenüber dem Vorjahr unverändert.

##### 4.4.2 Ergebnisvortrag

	Stand zum 31.12.2015	Veränderungen 2016		Stand zum 31.12.2016	
		Zugang	Abgang		
Jahresfehlbetrag 2010	-14.808,68 €		14.808,68 €	0,00 €	verr. mit Überschuss 2015
Jahresfehlbetrag 2011	-137.796,64 €			-137.796,64 €	
Jahresfehlbetrag 2012	-75.146,83 €			-75.146,83 €	
Jahresfehlbetrag 2013	-71.658,82 €			-71.658,82 €	
Jahresfehlbetrag 2014				0,00 €	verr. mit Fehlbetrag 2009
Jahresüberschuss 2015		349.269,06 €	14.808,68 €	334.460,38 €	Teilbetrag verr. mit Fehlbetrag 2010
	-299.410,97 €	349.269,06 €	29.617,36 €	49.858,09 €	

Ein Jahresfehlbetrag in der Ergebnisrechnung wird nach § 18 Abs. 4 GemHVO, sofern er nicht durch Überschüsse aus Vorjahren gedeckt werden kann, auf neue Rechnung vorgetragen und ist innerhalb der fünf Haushaltsfolgejahre durch Jahresüberschüsse auszugleichen. Ist dies nicht möglich wird ein verbleibender Jahresfehlbetrag mit der Kapitalrücklage verrechnet, d.h. die Kapitalrücklage wird sich in der entsprechenden Höhe reduzieren.

Der Jahresfehlbetrag aus 2010 in Höhe von -14.808,68 € konnte durch den Jahresüberschuss aus 2015 (Teilbetrag) gedeckt werden und musste deshalb im Jahr 2016 nicht mit der Kapitalrücklage verrechnet werden.

#### 4.4.3 Jahresüberschuss / Jahresfehlbetrag

Der Jahresfehlbetrag für 2016 beträgt lt. Ergebnisrechnung - 314.792,93 €  
Gegenüber dem Vorjahr bedeutet dies eine Verschlechterung um ca. 664.000 € (Jahresüberschuss 2015: + 349.269,06 €). Weitere Angaben zur Ergebnisrechnung können dem Rechenschaftsbericht entnommen werden.

#### 4.5 Sonderposten

Die Sonderposten wurden mit den ursprünglichen Zuführungsbeträgen abzüglich der bis zum Bilanzstichtag vorzunehmenden Auflösungen angesetzt.

##### 4.5.1 Sonderposten für Belastungen aus dem kommunalen Finanzausgleich

Es wurden keine Sonderposten für Belastungen aus dem kommunalen Finanzausgleich gebildet.

##### 4.5.2 Sonderposten zum Anlagevermögen

Die Entwicklung der Sonderposten zum Anlagevermögen ist der nachfolgenden Übersicht zu entnehmen.

Die in der Bilanz zum 31.12.2016 ausgewiesenen **Sonderposten** betragen insgesamt: **1.901.428,76 €**

Dieser Betrag setzt sich wie folgt zusammen:

2.2.1 Sonderposten zum Anlagevermögen aus Zuwendungen - Stand 31.12.2015	1.007.971,65 €
2.2.1 <b>Zuschreibung 2016</b> / Zuwendungen von Privat (Entnahme aus SOPO Feldwege")	<b>1.500,00 €</b>
2.2.1 Planmäßige Auflösungen 2016 auf Sopo aus Zuwendungen	<b>-47.650,51 €</b>
2.2.2 Sonderposten zum Anlagevermögen aus Beiträgen und ähnl. Entgelten - Stand 31.12.2015	518.875,71 €
2.2.2 Planmäßige Auflösungen 2016 auf Sopo aus Beiträgen und ähnl. Entgelten	<b>-28.720,04 €</b>
2.2.3 Sonderposten zum Anlagevermögen aus Anzahlungen für Anlagevermögen - Stand 31.12.2015	264.691,38 €
2.2.3 <b>Zuschreibung 2016</b> / Wiederkehrende Ausbaubeiträge	<b>184.760,57 €</b>

Gleichzeitig wurden durch die Passivierung von Sonderposten insgesamt 357.010,57 € von "2.2.3 Sonderposten aus Anzahlungen für Anlagevermögen" auf "2.2.1 Sonderposten aus Zuwendungen" (172.250 €) und "2.2.2 Sonderposten aus Beiträgen und ähnlichen Entgelten" (184.760,57 €) umgebucht. Es handelt sich hierbei um folgende Umbuchungen:

Passivierung der Landeszuweisung für den Ausbau von Gemeindestraßen (AN0036631)	172.250,00 €
Passivierung der Wiederkehrenden Ausbaubeiträge (Ausbau Nebenanlagen Hauptstraße)	184.760,57 €

#### 4.5.3 Sonderposten für den Gebührenaussgleich

Ausgewiesen ist hier die sogenannte Feldwegeunterhaltungsrücklage in Höhe von 41.178,29 €. Im Haushaltsjahr 2016 entstand im Feldwegeetat (Produkt 5.5.5.90) insgesamt ein Überschuss in Höhe von 900,69 €, der am Jahresende dem Sonderposten "Feldwege" zugeführt wurde.

#### 4.5.4 Sonderposten aus Grabnutzungsentgelten

Die Veränderungen bei diesem Sonderposten in Höhe von insgesamt + 70,90 € setzen sich aus der ertragswirksamen Auflösung der vorhandenen Sonderposten (- 1.219,10 €) und der Neubildung von Sonderposten für Grabnutzungsentgelte (+ 1.290,00 €) zusammen.

#### 4.6 Rückstellungen

Hier werden die Rückstellungen für Pensionen und ähnliche Verpflichtungen ausgewiesen. Diese setzen sich wie folgt zusammen bzw. zeigen folgende Entwicklung:

	Stand 31.12.2015	Zuführung 2016	Auflösung 2016	Stand 31.12.2016
Pensionsrückstellungen für aktive Ehrenbeamte	22.392,00 €	4.231,00 €		<b>26.623,00 €</b>
Pensionsrückstellungen für Ehrensoldempfänger	19.251,00 €	214,00 €		<b>19.465,00 €</b>
Urlaubsrückstellungen für Bedienstete	0,00 €			<b>0,00 €</b>
Überstundenrückstellungen für Bedienstete	0,00 €	1.199,96 €		<b>1.199,96 €</b>
<b>Gesamt:</b>	<b>41.643,00 €</b>	<b>5.644,96 €</b>	0,00 €	<b>47.287,96 €</b>

Die Berechnung der Rückstellungsbeträge erfolgt durch die Kommunale Versorgungskasse der Pfälzischen Pensionsanstalt nach den maßgeblichen Berechnungsgrundlagen.

#### 4.7 Verbindlichkeiten

Die Verbindlichkeiten wurden zum Rückzahlungsbetrag durch eine Buchinventur zum Bilanzstichtag angesetzt. Hierzu können die Bestandsnachweise aus den Nebenbuchhaltungen herangezogen werden.

**Verbindlichkeiten (VB) insgesamt zum 31.12.2016** 1.490.521,55 €

Dieser Betrag setzt sich wie folgt zusammen:

		lt. Verzeichnis	bereinigte Kassen- ausgabereste *)	Überzahlungen	Verbindlichkeiten an Verbandsgem.
4.2.1	VB aus Kreditaufnahmen für Investitionen	414.551,03 €	414.551,03 €		
4.5	VB aus Lieferungen und Leistungen	53.631,57 €		53.631,57 €	
4.6	VB aus Transferleistungen	0,00 €		0,00 €	
4.9	VB ggü Sondervermögen, Zweckverbänden etc.	64,46 €		64,46 €	
4.10	VB ggü dem sonst. öffentl. Bereich	1.021.745,27 €		288,82 €	1.021.456,45 €
4.11	Sonstige Verbindlichkeiten	529,22 €		89,22 €	440,00 €
		414.551,03 €	54.074,07 €	440,00 €	0,00 €

\*) siehe Offene-Posten-Liste Verbindlichkeiten zum 31.12.2016 unter Berücksichtigung von negativen Forderungen/Verbindlichkeiten

##### 4.7.1 Verbindlichkeiten aus Lieferungen und Leistungen

Die Verbindlichkeiten aus Lieferungen und Leistungen erhöhen sich um fast 50.000 € auf nunmehr 53.631,57 €. Hierbei handelt es sich fast ausschließlich um verspätet eingegangene Rechnungen für die Straßenausbaumaßnahme. Die Auszahlung konnte somit erst Anfang des Jahres 2017 erfolgen.

##### 4.7.2 Verbindlichkeiten gegenüber dem sonstigen öffentlichen Bereich

Die Verbindlichkeiten gegenüber dem sonstigen öffentlichen Bereich erhöhen sich um fast 144.000 € auf nunmehr 1.021.745,27 €. Alleinige Ursache hierfür ist der negative Rechnungsabschluss im Finanzhaushalt am Ende des Jahres 2016. Die Verbindlichkeiten an die Verbandsgemeinde aus Krediten zur Liquiditätssicherung steigen um 143.967,36 € auf 1.021.456,45 € (31.12.2015: 877.489,09 €).

#### 4.8 Passiver Rechnungsabgrenzungsposten

Es bestehen passive Rechnungsabgrenzungsposten in Höhe von 114,31 €. Diese setzen sich aus im Voraus gezahlten Steuerleistungen und Feldwegebeiträgen (Überzahlungen) zusammen. Die Bewertung erfolgte mit dem Nominalwert der Einzahlungen des Haushaltsjahres oder der Haushaltsvorjahre, die Haushaltsfolgejahre betreffen.

#### 5. Zusammenfassung

Die Gesamtsummen der Bilanz haben sich wie folgt entwickelt:

	Stand 31.12.2015	Stand 31.12.2016	Differenz
Aktiva/Passiva	<u>3.441.090,55 €</u>	<u>3.590.974,51 €</u>	<u>149.883,96 €</u>

Die Veränderungen ergeben sich hauptsächlich aufgrund des negativen Rechnungsabschlusses im Ergebnishaushalt 2016 und der Durchführung von Investitionsmaßnahmen.

#### 6. Anlagen zum Anhang

- 6.1 Übersicht über die Grundstücke mit eingeschränkter Nutzung gem. § 48 Abs. 2 Nr. 7 GemHVO
- 6.2 Übersicht über eingeräumte Rechte an fremden Grundstücken (entgeltlich/unentgeltlich)
- 6.3 Übersicht über die Ratsmitglieder gem. § 48 Abs. 2 Nr. 23 GemHVO
- 6.4 Graphische Darstellung der Bilanz

## 6.1 Grundstücke mit eingeschränkter Nutzung

Pl.Nr.	Größe (m²)	Lage	Rechte	Bemerkungen	Anlage-Nr.
9/1	81	Bad Kreuznacher Straße 11	Baulast Nr. 9 vom 02.03.1990		AN0010769
51	200	Oberes Eck	Geh- und Fahrrecht		AN0010743
81/3	287	Hauptstraße	Ausgleichsfläche für B-Plan "Am Römer"		AN0010761
83/1	390	Schulstraße	Ausgleichsfläche für B-Plan "Am Römer"		AN0010762
86/2	4.818	Rechts der Kriegsfelder Straße	beschr.persönl.Dienstbarkeit Pfalzwerke AG (Hochspannungsleitungsrecht )	Ökokonto	AN0010532
86/3	171	Rechts der Kriegsfelder Straße	beschr.persönl.Dienstbarkeit Pfalzwerke AG (Hochspannungsleitungsrecht ) Ausgleichsfläche für B-Plan "Am Römer"		AN0010555
86/5	88	Rechts der Kriegsfelder Straße	beschr.persönl.Dienstbarkeit Pfalzwerke AG (Hochspannungsleitungsrecht )		AN0010737
86/6	350	Rechts der Kriegsfelder Straße	beschr.persönl.Dienstbarkeit Pfalzwerke AG (Hochspannungsleitungsrecht ) Ausgleichsfläche für B-Plan "Am Römer"		AN0010533
139	1.391	Im Kretz	Beschr.persönl.Dienstbarkeit Pfalzwerke AG		AN0010649
140	4.151	Im Hasensprung	Beschr.persönl.Dienstbarkeit Pfalzwerke AG		AN0010640
149	2.158	Im Hasensprung	Beschr.persönl.Dienstbarkeit Pfalzwerke AG		AN0010643
150	767	Im Hasensprung	Beschr.persönl.Dienstbarkeit Pfalzwerke AG		AN0010644
158	3.278	Grundgraben	beschr.persönl.Dienstbarkeit Pfalzwerke AG		AN0010549
162	978	Im Grund	Beschr.persönl.Dienstbarkeit Pfalzwerke AG		AN0010635
167/1	1.240	Schulstraße	beschr.persönl.Dienstbarkeit Pfalzwerke AG (Hochspannungsleitungsrecht ) Ausgleichsfläche für B-Plan "Am Römer"		AN0010744
168	2.776	Kretzgraben	Beschr.persönl.Dienstbarkeit Pfalzwerke AG		AN0010553
169	2.547	Am Kretzweg	Beschr.persönl.Dienstbarkeit Pfalzwerke AG		AN0010581
179/1	837	Schulstraße	beschr.persönl.Dienstbarkeit Pfalzwerke AG (Hochspannungsleitungsrecht )		AN0010745
179/2	1.125	Am Kretzweg	beschr.persönl.Dienstbarkeit Pfalzwerke AG (Hochspannungsleitungsrecht )		AN0010582
213/7	1.326	Schulstraße 14	beschr.persönl.Dienstbarkeit für die VG Kirchheimbolanden	Teileigentum der Gemeinde	AN0010770
214/3	5.550	Flürchen	Ausgleichsfläche für B-Plan "Hinter den Wingerten"		AN0010566
228	2.350	Flürchen	Auflassungsvormerkung; Ausgleichsfläche für B-Plan "Hinter den Wingerten"		AN0010614
240	4.918	Am Neuberg	Beschr.persönl.Dienstbarkeit Pfalzwerke AG		AN0010584
251	11.707	Am Neuberg	Teilfläche dient als Ausgleichsfläche für B-Plan "Hinter den Wingerten"		AN0036881
259/10	1.550	Hinter den Wingerten	Auflassungsvormerkung		AN0010618
453	2.170	In der Ruth	Ausgleichsfläche für B-Plan "Hinter den Wingerten"		AN0010568
519/4	786	Hinter der Kirche	Ausgleichsfläche für B-Plan Trift		AN0010567

## 6.1 Grundstücke mit eingeschränkter Nutzung

Pl.Nr.	Größe (m²)	Lage	Rechte	Bemerkungen	Anlage-Nr.
522/5	76	Links der Trift aufm Bangert	Ausgleichsfläche für B-Plan Trift		AN0010569
525	187	Bangert	Beschr.persönl.Dienstbarkeit Pfalzwerke AG		AN0010766
528/9	598	Am Wasserhaus 9	Beschr.persönl.Dienstbarkeit Pfalzwerke AG		AN0010573
528/11	1.234	Am Wasserhaus	Beschr.persönl.Dienstbarkeit Pfalzwerke AG		AN0010763
536/1	260	Am Wasserhaus	Beschr.persönl.Dienstbarkeit Pfalzwerke AG		AN0010590
536/3	1.137	Triftweg	Beschr.persönl.Dienstbarkeit Pfalzwerke AG		AN0010721
537/11	3.428	Am Wasserhaus	Ausgleichsfläche für B-Plan Trift		AN0010565
552	8.484	Triftweg	Beschr.persönl.Dienstbarkeit Pfalzwerke AG, <b>beschr. persönl. Dienstbarkeit für WVR Bodenheim</b>		AN0010722
552/1	1.200	Triftstraße	beschr. persönl. Dienstbarkeit für WVR Bodenheim		AN0010720
553	1.278	Rechts der Trift	Beschr.persönl.Dienstbarkeit Pfalzwerke AG, <b>beschr. persönl. Dienstbarkeit für WVR Bodenheim</b>		AN0010713
559	672	Rechts der Trift	Beschr.persönl.Dienstbarkeit Pfalzwerke AG		AN0010714
573/1	2.835	Rechts der Trift	Beschr.persönl.Dienstbarkeit Pfalzwerke AG, <b>beschr. persönl. Dienstbarkeit für WVR Bodenheim</b>		AN0010715
671/2	120	Hinter den Wingerten	Auflassungsvormerkung, Ausgleichsfläche für B-Plan "Hinter den Wingerten"		AN0010755
1853/4	937	Alte Straße 6	beschr.persönl.Dienstbarkeit für Gesangverein Einigkeit 1892 e.V.; Grundstück durch Baulast begünstigt		AN0010767
2064/1	99.518	In den Birken	davon 1,3 ha im Ökokonto eingebucht		AN0010561



# Ortsgemeinde Mörsfeld

31.12.2016

## 6.2 Eingeräumte Rechte an fremden Grundstücken (entgeltlich/unentgeltlich)

Gde.	An-Nr.	Pl.Nr.	Lage	Nutzungen	
11	AN0037021	176	Am Kretzweg ( Schulstraße 15)	beschränkt persönliche Dienstbarkeit (Entwässerungsleitungsrecht)	eingetragen am 15.06.2016
11	AN0037162	177	Gebäude- und Freifläche Schulstraße 13	beschränkt persönliche Dienstbarkeit (Entwässerungsleitungsrecht)	eingetragen am 15.06.2016

### 6.3 Sonstige Anhangsangaben

## **Mitglieder des Gemeinderates der Ortsgemeinde Mörsfeld (§ 48 Absatz. 2 Nr. 23 GemHVO)**

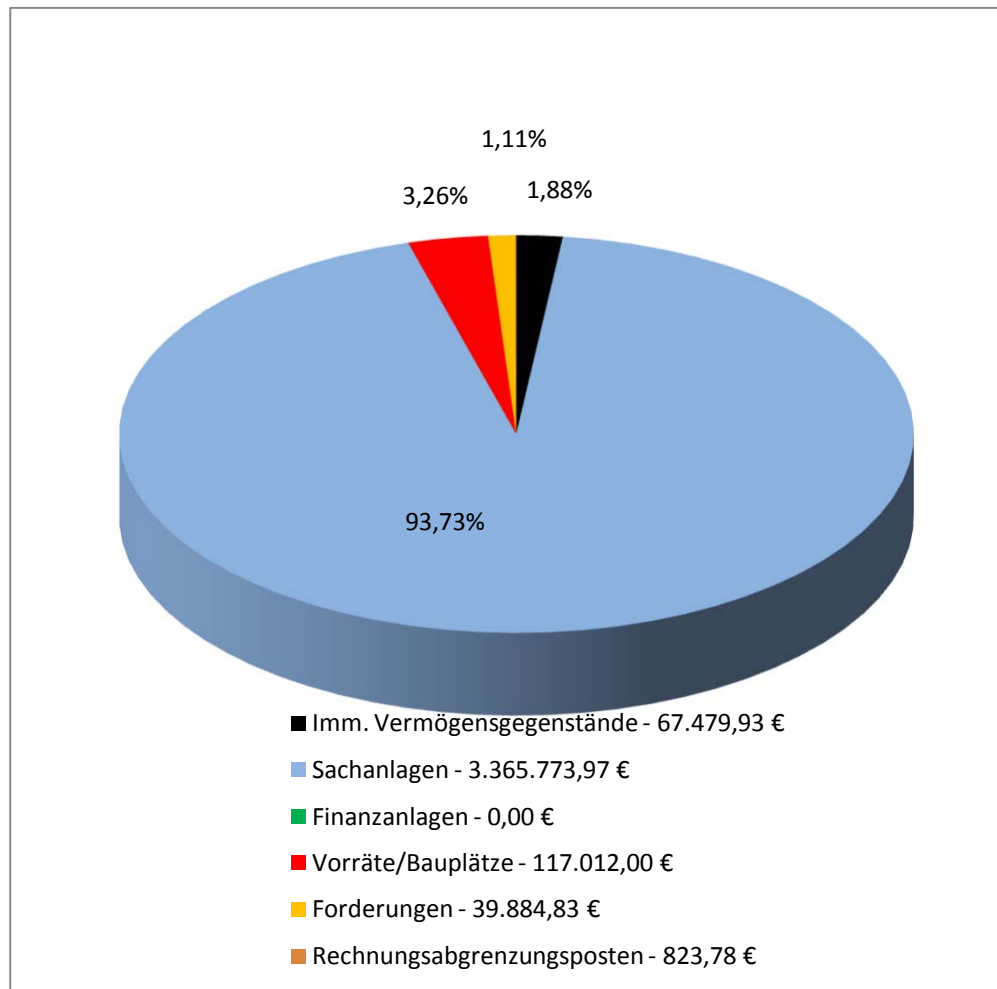
### **Wahlperiode 2014-2019**

Ortsbürgermeister	Ulrich Volker
Erster Beigeordneter	Dr. Enno Eißfeller
Beigeordnete	Liane Pfannkuchen
Beigeordneter	Jan Volker
Ratsmitglieder	Thomas Bernhardt Jens Heyden Manfred Klippel Kurt Stumpf Stephanie Wolf

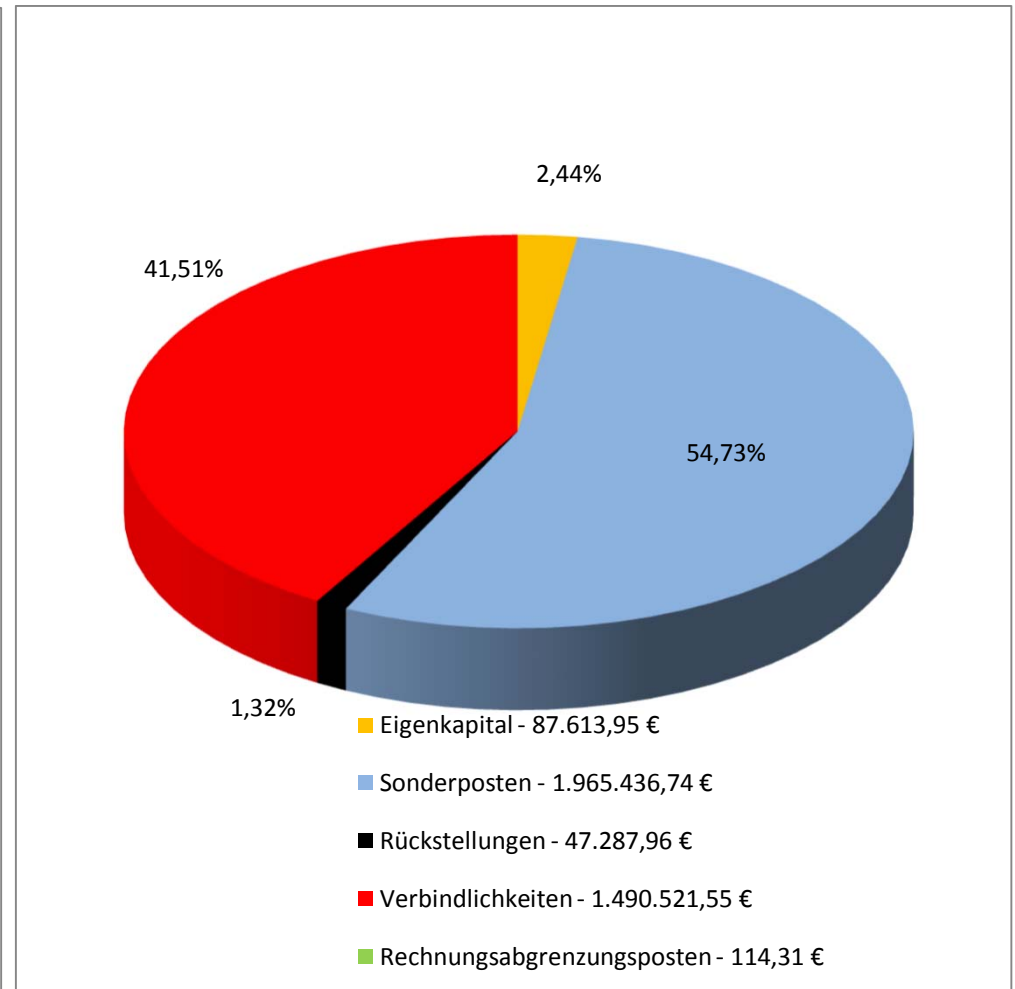
## 6.4 Graphische Darstellung der Bilanz zum 31.12.2016

### Ortsgemeinde Mörsfeld

**Aktiva - 3.590.974,51 €**



**Passiva - 3.590.974,51 €**



**Ortsgemeinde Mörsfeld**



# **Rechenschaftsbericht**

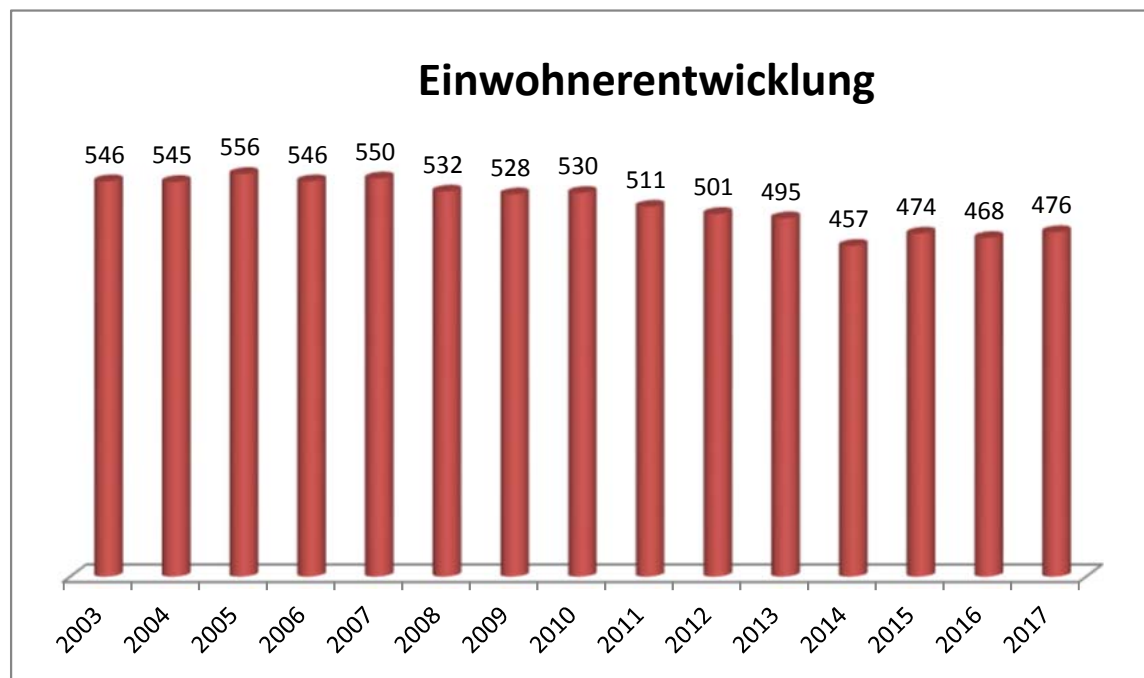
gem. § 49 GemHVO

**für das Haushaltsjahr 2016**



## 1. Allgemeines

Ortsbürgermeister: Ulrich Volker  
Erste/r Beigeordnete/r: Dr. Enno Eißfeller  
Beigeordnete/r: Liane Pfannkuchen  
Beigeordnete/r: Jan Volker  
Einwohner zum 31.12.2017: 488  
Gemarkungsgröße: 525 ha



Jahr	Einwohner zum 30.06.
2003	546
2004	545
2005	556
2006	546
2007	550
2008	532
2009	528
2010	530
2011	511
2012	501
2013	495
2014	457
2015	474
2016	468
2017	476

## 2. Rechtsgrundlagen

Der Rechenschaftsbericht der Ortsgemeinde Mörsfeld zum 31.12.2016 wurde unter Beachtung des § 108 GemO in Verbindung mit § 49 GemHVO erstellt. Im Rechenschaftsbericht wird der Verlauf der Haushaltswirtschaft und die Lage der Gemeinde dargestellt, sodass ein den tatsächlichen Verhältnissen entsprechendes Bild vermittelt werden kann. Dazu wird ein Überblick über die wichtigsten Ergebnisse des Jahresabschlusses und Rechenschaft über die Haushaltswirtschaft im abgelaufenen Haushaltsjahr gegeben.

### 3. Kommunalen Entschuldungsfonds (KEF)

Zum Abbau der in der Vergangenheit aufgelaufenen hohen Verbindlichkeiten der kommunalen Gebietskörperschaften aus der Aufnahme von Krediten zur Liquiditätssicherung wurde am 22. September 2010 vom damaligen Ministerpräsidenten Kurt Beck und den Vorsitzenden der kommunalen Spitzenverbände die gemeinsame Erklärung zum „Kommunalen Entschuldungsfonds Rheinland-Pfalz (KEF-RP)“ unterzeichnet. Durch dieses Programm sollen über eine Laufzeit von 15 Jahren ab 2012 zwei Drittel der Ende 2009 bestandenen kommunalen Liquiditätskredite getilgt und die fälligen Zinsen gedeckt werden. Die Finanzierung des Fonds erfolgt zu einem Drittel durch das Land aus Mitteln des allgemeinen Landeshaushalts, zu einem weiteren Drittel durch die Solidargemeinschaft aller rheinland-pfälzischen Gemeinden und Gemeindeverbände aus Mitteln des kommunalen Finanzausgleichs und zum restlichen Drittel durch die teilnehmenden Kommunen selbst über eigene Konsolidierungsbeiträge. Nähere Einzelheiten zum Vollzug des Entschuldungsprogramms sind in dem zwischen den kommunalen Spitzenverbänden und dem Land abgestimmten „Leitfaden zur Umsetzung des Kommunalen Entschuldungsfonds Rheinland-Pfalz (KEF-RP)“ geregelt.

**Der Gemeinderat Mörsfeld hat am 24.05.2012 beschlossen, ab 01.01.2012 am Kommunalen Entschuldungsfonds teilzunehmen.**

**Der errechnete Teilnahmebetrag für Mörsfeld beträgt 558.512,54 € (= bereinigte Verbindlichkeiten an die VG zum 31.12.2009) .**

**Der für die Teilnahme erforderliche Konsolidierungsvertrag vom 25.05.2012 wurde von der Kreisverwaltung Donnersbergkreis am 25.05.2012 gegengezeichnet.**

Inhalt dieses Vertrages sind folgende, eigene Konsolidierungsmaßnahmen:

- Erhöhung der Grundsteuer A und B
- Erhöhung der Hundesteuer
- Verwendung der von der Verbandsgemeinde abgetreten Konzessionsabgaben Wasser

Der Konsolidierungsnachweis der Ortsgemeinde sowie der Konsolidierungspfad für das Jahr 2016 sind in den beiden nachfolgenden Übersichten dargestellt.

Zu den eigenen Konsolidierungsmaßnahmen erhält die Gemeinde eine jährliche Zuweisung vom Land in Höhe von 19.426 € (Bu-Stelle: 6.1.1.00.413200).

## Konsolidierungsmaßnahmen der Ortsgemeinde Mörsfeld für das Jahr 2016

Seite im Haushaltsplan	lfd. Nr.	Haushaltsstelle Konto	Bezeichnung	Konsolidierungsmaßnahme	Haushaltsansatz 2016	geplanter Konsolidierungsanteil 2016	Rechnungsergebnis 2016	tatsächlicher Konsolidierungsanteil 2016
			Saldo der laufenden Ein- und Auszahlungen aus Verwaltungstätigkeit		-304.760		-284.814,01	
<b>Zentrale Finanzleistungen</b>								
darunter:			<u>Steuern und ähnliche Abgaben</u>		49.370	4.871	48.802,73	
	1	601100	Grundsteuer A	Erhöhung des Hebesatzes von 310% auf 330%	7.570	479	7.575,59	459,13
	2	601200	Grundsteuer B	Erhöhung des Hebestazes von 330% auf 360%	38.000	2.561	37.358,29	2.419,59
	3	603300	Hundesteuer	Erhöhung des Hebesatzes auf 60/90/120 €	3.800	1.831	3.868,85	1.433,00
<b>Gestaltung Umwelt</b>								
darunter:			<u>Sonstige laufende Einzahlungen</u>		5.846	5.852	5.734,18	
	4	662500	Konzessionsabgabe Strom	Nutzungsentgelt Kabelverlegung	186	186	185,50	185,50
	5	662502	Konzessionsabgabe Wasser	Neue Einnahme der Ortsgemeinde (von VG)	5.660	5.666	5.548,68	5.548,68
	...							
	<b>Summe</b>			<b>Erhöhung der Einzahlungen</b>		<b>10.723</b>		
				<b>Konsolidierungsmaßnahmen Gesamt</b>		<b>10.723</b>		<b>10.045,90</b>

**nachrichtlich:**

**Konsolidierungsbeitrag gem. § 2 Abs. 2 Konsolidierungsvertrag**

**9.713,15**

Mindesttilgung = 80 v. H. der Jahresleistung gem. § 2 Abs. 1 Konsolidierungsvertrag (29.139,46 €)

23.311,57

**Hiermit wird bestätigt, dass die angegebenen Konsolidierungsmaßnahmen realisiert, der vereinbarte Konsolidierungsbeitrag erwirtschaftet und das dargestellte Konsolidierungsergebnis erzielt wurde.**

**Eine tatsächliche Reduzierung der Verbindlichkeiten an die Verbandsgemeinde in Höhe von 80 v.H. der Jahresleistung lt. Konsolidierungsvertrag konnte nicht ausgewiesen werden, da der laufende Fehlbetrag 2016 höher ist. Folglich haben die Verbindlichkeiten gegenüber der Verbandsgemeinde zum 31.12.2016 zugenommen.**

**Die Ursachen hierfür sind:**

- mangelnde Finanzausstattung im Rahmen des kommunalen Finanzausgleichs
- neue Standards und zusätzliche finanzielle Belastungen im Bereich der Kindertagesstätten
- extrem hohe Umlagebelastungen

**Die Unmöglichkeit der Realisierung des regelmäßigen Netto-Tilgungsziels nach § 2 Abs. 3 Satz 2 des Konsolidierungsvertrags liegt vor. Eine Rückführung des Liquiditätskreditbestands bzw. eine Verminderung der Neuaufnahme von Liquiditätskrediten im möglichen Umfang wurde vorgenommen.**

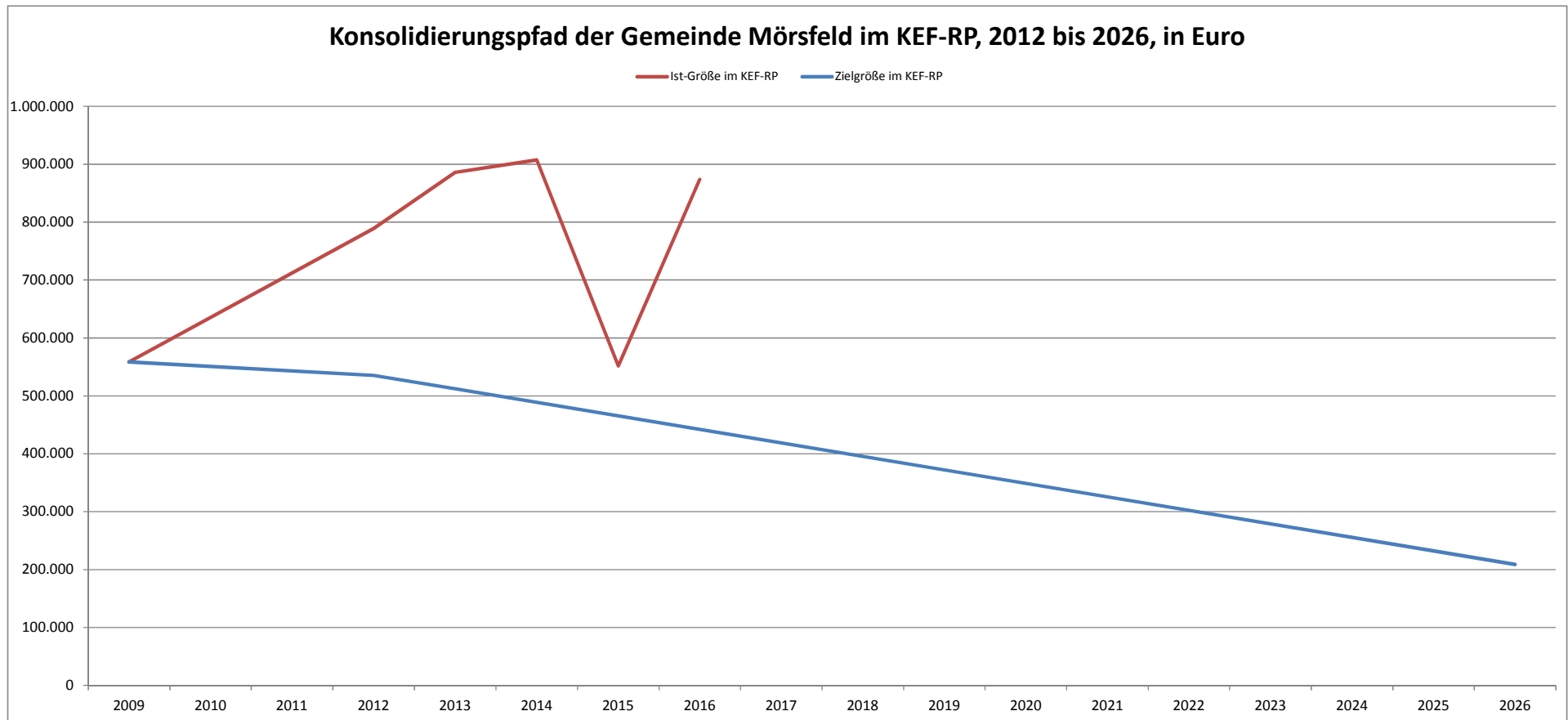
Mörsfeld, 18.10.2017

gez. Volker

(Volker)  
Ortsbürgermeister



	31.12.2009	31.12.2012	31.12.2013	31.12.2014	31.12.2015	31.12.2016	31.12.2017	31.12.2018	31.12.2019	31.12.2020	31.12.2021	31.12.2022	31.12.2023	31.12.2024	31.12.2025	31.12.2026
Zielgröße	558.513	535.201	511.890	488.578	465.267	441.955	418.643	395.332	372.020	348.709	325.397	302.086	278.774	255.462	232.151	208.839
Ist-Größe	558.513	789.072	885.674	907.366	551.676	873.764										



#### 4. Gegenüberstellung Haushaltsplan und Rechnung 2016

	Planansätze (inkl. Nachträge)	Rechnungs- ergebnis	Abweichungen
<b>1. im Ergebnishaushalt</b>			
der Gesamtbetrag der Erträge auf	486.800,00 €	<b>469.404,42 €</b>	-17.395,58 €
der Gesamtbetrag der Aufwendungen auf	830.210,00 €	<b>784.197,35 €</b>	-46.012,65 €
Jahresüberschuss / Jahresfehlbetrag	-343.410,00 €	<b>-314.792,93 €</b>	28.617,07 €
<b>2. im Finanzhaushalt</b>			
die ordentlichen Einzahlungen auf	406.830,00 €	<b>379.434,64 €</b>	-27.395,36 €
die ordentlichen Auszahlungen auf	726.400,00 €	<b>669.598,01 €</b>	-56.801,99 €
der Saldo der ordentlichen Ein- und Auszahlungen auf	-319.570,00 €	<b>-290.163,37 €</b>	29.406,63 €
die außerordentlichen Einzahlungen auf	0,00 €	<b>2.400,69 €</b>	2.400,69 €
die außerordentlichen Auszahlungen auf	0,00 €	<b>1.500,00 €</b>	1.500,00 €
der Saldo der außerordentlichen Ein- und Auszahlungen auf	0,00 €	<b>900,69 €</b>	900,69 €
die Einzahlungen aus Investitionstätigkeit	360.000,00 €	<b>338.487,16 €</b>	-21.512,84 €
die Auszahlungen aus Investitionstätigkeit	263.000,00 €	<b>349.681,84 €</b>	86.681,84 €
der Saldo der Ein- und Auszahlungen aus Investitionstätigkeit auf	97.000,00 €	<b>-11.194,68 €</b>	-108.194,68 €
die Einzahlungen aus Finanzierungstätigkeit	615.570,00 €	<b>343.967,36 €</b>	-271.602,64 €
die Auszahlungen aus Finanzierungstätigkeit	393.000,00 €	<b>43.950,00 €</b>	-349.050,00 €
der Saldo der Ein- und Auszahlungen aus Finanzierungstätigkeit auf	222.570,00 €	<b>300.017,36 €</b>	77.447,36 €
die Einzahlungen aus durchlaufenden Geldern auf	0,00 €	<b>440,00 €</b>	440,00 €
die Auszahlungen aus durchlaufenden Geldern auf	0,00 €	<b>0,00 €</b>	0,00 €
der Saldo der Ein- und Auszahlungen aus durchlfd. Geldern auf	0,00 €	<b>440,00 €</b>	440,00 €
der Gesamtbetrag der Einzahlungen auf	1.382.400,00 €	<b>1.064.729,85 €</b>	-317.670,15 €
der Gesamtbetrag der Auszahlungen auf	1.382.400,00 €	<b>1.064.729,85 €</b>	-317.670,15 €
die Veränderung des Finanzmittelbestandes im Haushaltsjahr auf	0,00 €	<b>0,00 €</b>	0,00 €

## 5. Planabweichungen in der Ergebnisrechnung

	Gesamt-Ansatz 2016	Rechnungsergebnis 2016 in €	in %	Abweichungen	
<b>Erträge</b>					
5.1	Steuern und ähnliche Abgaben	342.610,00 €	322.141,09 €	68,62%	-20.468,91 €
5.2	Zuwendungen, allgemeine Umlagen und sonst. Transferleistungen	71.720,00 €	76.717,09 €	16,34%	4.997,09 €
5.3	Erträge der sozialen Sicherung	0,00 €	0,00 €	0,00%	0,00 €
5.4	Öffentlich-rechtliche Leistungsentgelte	36.560,00 €	36.731,88 €	7,83%	171,88 €
5.5	Privatrechtliche Leistungsentgelte	11.340,00 €	12.255,20 €	2,61%	915,20 €
5.6	Kostenerstattungen und Kostenumlagen	4.300,00 €	3.268,84 €	0,70%	-1.031,16 €
5.7	Sonstige laufende Erträge	20.220,00 €	17.868,29 €	3,81%	-2.351,71 €
5.8	Zinserträge und sonstige Finanzerträge	50,00 €	422,03 €	0,09%	372,03 €
5.9	Außerordentliche Erträge	0,00 €	0,00 €	0,00%	0,00 €
	<b>Summe Erträge</b>	<b>486.800,00 €</b>	<b>469.404,42 €</b>	<b>100,00%</b>	<b>-17.395,58 €</b>
<b>Aufwendungen</b>					
5.10	Personalaufwendungen	65.960,00 €	53.005,13 €	6,76%	-12.954,87 €
5.11	Versorgungsaufwendungen	3.050,00 €	3.070,00 €	0,39%	20,00 €
5.12	Aufwendungen für Sach- und Dienstleistungen	108.140,00 €	102.498,69 €	13,07%	-5.641,31 €
5.13	Bilanzielle Abschreibungen	100.810,00 €	99.178,40 €	12,65%	-1.631,60 €
5.14	Zuwendungen, Umlagen und sonstige Transferaufwendungen	512.300,00 €	511.333,36 €	65,20%	-966,64 €
5.15	Aufwendungen der sozialen Sicherung	0,00 €	0,00 €	0,00%	0,00 €
5.16	Sonstige laufende Aufwendungen	25.090,00 €	9.340,38 €	1,19%	-15.749,62 €
5.17	Zinsaufwendungen und sonstige Finanzaufwendungen	14.860,00 €	5.771,39 €	0,74%	-9.088,61 €
5.18	Außerordentliche Aufwendungen	0,00 €	0,00 €	0,00%	0,00 €
	<b>Summe Aufwendungen</b>	<b>830.210,00 €</b>	<b>784.197,35 €</b>	<b>100,00%</b>	<b>-46.012,65 €</b>
	<b>Jahresergebnis (Jahresüberschuss / Jahresfehlbetrag)</b>	<b>-343.410,00 €</b>	<b>-314.792,93 €</b>		<b>28.617,07 €</b>

Der Fehlbetrag konnte am Jahresende um rd. 29.000 € auf jetzt -314.792,93 € reduziert werden. Trotz Mindereinnahmen beim Gemeindeanteil an der Einkommensteuer (ca. 15.000 €) ergab sich aufgrund von Einsparungen bei den Personalaufwendungen (ca. 13.000 €), den sonstigen laufenden Aufwendungen (ca. 16.000 €) und den Zinsaufwendungen (ca. 9.000 €) ein geringerer Fehlbetrag gegenüber der Planaufstellung.

## Größere Änderungen gegenüber der Planaufstellung

- zu 5.1 Die Mindererträge bei den Steuern und ähnlichen Abgaben resultieren überwiegend aus zu hohen Haushaltsansätzen beim Gemeindeanteil an der Einkommensteuer (ca. 15.000 €) und den Ausgleichsleistungen nach § 21 LFAG (ca. 900 €). Weiterhin ergaben sich Mindererträge bei der Gewerbesteuer durch Rückzahlungen aufgrund von Abrechnungen aus Vorjahren (- 4.471,96 € bei Bu-Stelle 6.1.1.00.401300).
- zu 5.2 Insgesamt wurden nahezu 5.000 € mehr an Erträgen aus Zuwendungen, allgemeine Umlagen und sonst. Transferleistungen erzielt. Hauptursache hierfür ist eine Sachspende für die Anschaffung eines Sonnenschutzes in der Gemeindehalle in Höhe von 6.761,58 €
- zu 5.4 Bei den öffentlich-rechtlichen Leistungsentgelten sind nur geringe Abweichungen (+ 171,88 €) zu verzeichnen. Zum einen ergaben sich geringere Benutzungsgebühren für das Bestattungswesen (- 300,00 €, Bu-Stelle 5.5.3.10.432240). Zum anderen waren Mehrerträge bei den Entgelten für die Unterhaltung von Wirtschaftswegen (+ 317,74 €) zu verzeichnen.
- zu 5.5 Höhere Einnahmen aus Holzverkauf aus dem Gemeindewald (+ 813,49 €, Bu-Stelle 5.5.5.10.441100) sind ausschlaggebend für die Mehrerträge bei den privatrechtlichen Leistungsentgelten.
- zu 5.6 Bei den Kostenerstattungen und Kostenumlagen ergeben sich insgesamt Mindererträge von 1.031,16 €. Zwar konnten rd. 1.200 € für das Versetzen einer Straßenlampe erzielt werden, die Kostenerstattungen von Gemeinden und Gemeindeverbänden fielen dagegen um rd. 1.900 € geringer aus als geplant (Bu-Stelle 1.1.2.00.442430).
- zu 5.7 Auch bei den sonstigen laufenden Erträgen ergeben sich Mindererträge gegenüber den Planansätzen (- 2.351,71 €). Dies ist überwiegend auf niedrigere Einnahmen aus Konzessionsabgaben Strom (- 1.453,24 €, Bu-St. 5.4.1.50.462500) und Wasser (- 78,47 €, Bu-St. 5.4.1.50.462502) zurückzuführen.
- zu 5.8 Aufgrund von Nachzahlungen für zurückliegende Jahre bei der Gewerbesteuer erhält die Ortsgemeinde Mörsfeld auch eine angemessene Verzinsung der verspätet eingegangenen Beträge. Dies führt zu Mehreinnahmen von 407,00 € bei Bu-Stelle 6.1.2.00.479200.
- zu 5.10 Bei den Personalaufwendungen waren im Jahr 2016 Einsparungen von 12.954,87 € gegenüber den Planansätzen zu verzeichnen. Hier gab es einerseits einen Wechsel des Gemeindearbeiters; andererseits wurde mit höheren Personalkostensteigerungen gerechnet. Aus diesen Gründen waren die Ansätze insgesamt zu hoch veranschlagt.
- zu 5.12 Bei den Aufwendungen für Sach- und Dienstleistungen sind gegenüber der Planaufstellung bei folgenden Positionen größere Veränderungen zu verzeichnen:
- |  |  |             |
|--|--|-------------|
| 1.1.4.21.523200 Heizkosten / Mietwohngrundstücke | weiterhin günstige Preise für Heizöl             | -1.512,14 € |
| 5.4.1.12.523202 Stromkosten / Straßenbeleuchtung | Einsparungen aufgrund Umstellung auf LED-Licht   | -2.389,91 € |
| 5.5.5.90.523380 Unterhaltung / Wirtschaftswegen  | nur kleinere Unterhaltungsmaßnahmen durchgeführt | -2.957,78 € |
| 5.7.3.10.523200 Heizkosten / Gemeindehalle       | weiterhin günstige Preise für Heizöl             | -1.905,08 € |

5.7.3.10.523130 Unterhaltung / Gemeindehalle

die geplanten Unterhaltungsmaßnahmen (Beseitigung von Rissen, Malerarbeiten und Erneuerung der Heizungsverteilung) wurden durchgeführt - die Mehraufwendungen resultieren allein aus der Durchbuchung der Sachspende für den Sonnenschutz (siehe auch Punkt 5.2)

6.990,98 €

Weiterhin wurden viele Ansätze für Unterhaltungs- und Bewirtschaftungskosten größtenteils nicht ausgeschöpft. Insgesamt ergaben sich Einsparungen in Höhe von 5.641,31 € bei den Aufwendungen für Sach- und Dienstleistungen.

- zu 5.13 Die niedrigeren bilanziellen Abschreibungen ergeben sich überwiegend aus den neu hinzugekommenen Abschreibungsbeträgen für den Ende 2014 fertiggestellten "Spiel- und Freizeitplatz am Sportplatz". Diese waren bei der Planaufstellung nur geschätzt und noch nicht in der tatsächlichen Höhe berücksichtigt worden.
- zu 5.14 Aufgrund von Gewerbesteuermindereinnahmen ergeben sich geringere Gewerbesteuerumlagezahlungen an das Land (- 870,25 €).
- zu 5.16 Die "Sonstigen laufenden Aufwendungen" reduzieren sich um 15.749,62 €. Für notwendige Änderungsplanungen zum Bebauungsplan "Hinter den Wingerten - Teil III" war ein Betrag in Höhe von 18.000 € veranschlagt. Lediglich ein Teilbetrag von 1.190,00 € ist im Jahr 2016 angefallen.
- zu 5.17 Reduziert haben sich auch die "Zinsaufwendungen und sonstigen Finanzaufwendungen" (- 9.088,61 €). Aufgrund der weiterhin sehr günstigen Konditionen für Kassenkredite fielen die Zinsaufwendungen für Verbindlichkeiten an die Verbandsgemeinde entsprechend niedrigerer aus.

### Übersicht über nicht zahlungswirksame Vorgänge

Erträge aus der Auflösung von Sonderposten aus Zuwendungen (Pos. 5.2)	47.650,51 €	
Erträge aus der Auflösung von Sonderposten aus Beiträgen u. ähnl. Entgelten (Pos. 5.4)	28.720,04 €	
Erträge aus der Auflösung von Sonderposten für Grabnutzungsentgelte (Pos. 5.4)	1.219,10 €	
Erträge aus der Auflösung von Sonderposten für Baukostenzuschüsse etc. (Pos. 5.5)	0,00 €	
Außerordentliche Erträge (Pos. 5.9)	0,00 €	77.589,65 €
<hr/>		
Abschreibungen auf gezahlte Inv.kostenzuschüsse als Nutzungsberecht. (Pos. 5.13)	3.463,72 €	
Abschreibungen auf unbebaute Grundstücke (Pos. 5.13)	3.789,75 €	
Abschreibungen auf bebaute Grundstücke mit Wohnbauten (Pos. 5.13)	706,87 €	
Abschreibungen auf bebaute Grundstücke mit sonstigen Gebäuden (Pos. 5.13)	18.618,94 €	
Abschreibungen auf Infrastrukturvermögen (Straßen etc., Pos. 5.13)	61.979,27 €	
Abschreibungen auf Infrastrukturvermögen (Sonstige Bauten, Pos. 5.13)	2.713,09 €	

Abschreibungen auf Fahrzeuge (Pos. 5.13)	1.001,90 €	
Abschreibungen auf Betriebs- und Geschäftsausstattung (Pos. 5.13)	6.904,86 €	
Sonstige Abschreibungen (Pos. 5.13)	0,00 €	
Wertberichtigungen zu Forderungen (Pos. 5.16)	281,01 €	
Außerordentliche Aufwendungen (Pos. 5.18)	0,00 €	99.459,41 €
		<hr/>
Differenz:		-21.869,76 €
Erträge aus der Auflösung von Ehrensoldrückstellungen - VE (Pos. 5.7)	0,00 €	
Erträge aus der Auflösung von Urlaubs-/Überstundenrückstellungen (Pos. 5.7)	0,00 €	0,00 €
		<hr/>
Zuschreibungen zu Ehrensoldrückstellungen - aktive Ehrenbeamte (Pos. 5.10)	4.231,00 €	
Zuschreibungen zu Urlaubs-/Überstundenrückstellungen (Pos. 5.10)	1.199,96 €	
Zuschreibungen zu Ehrensoldrückstellungen - Versorg.empfänger (Pos. 5.11)	214,00 €	5.644,96 €
		<hr/>
Differenz:		-5.644,96 €
Verbesserung / Verschlechterung		<b>-27.514,72 €</b>

**Wertberichtigungen zu Forderungen (Konto 565510 und 565520) 281,01 €**

1. Einzelwertberichtigung	6.1.2.00.565510	61,26 €
2. Pauschalwertberichtigung	6.1.2.00.565520	219,75 €

Gem. § 33 Abs. 1 Nr. 3 GemHVO sind auch Forderungen vorsichtig zu bewerten und Wertberichtigungen nach den Grundsätzen ordnungsgemäßer Buchführung zeitnah zu buchen. Ab dem Jahr 2016 werden alle niedergeschlagenen Forderungen (Konto 179200) zu 100 % wertberichtigt (= Einzelwertberichtigung). Die verbleibenden Forderungen werden pauschal mit 1 % wertberichtigt (= Pauschalwertberichtigung). Ausgenommen sind hier Forderungen aus Zuwendung und ähnlichen Forderungen. (siehe Anlage 2 zur Dienstordnung unter Punkt 7.5 der Dienstweisung Rechnungswesen)

## 6. Planabweichungen in der Finanzrechnung

<b>Einzahlungen</b>		<b>Gesamt-Ansatz 2016</b>	<b>Rechnungsergebnis 2016</b>		<b>Abweichungen</b>
			<b>in €</b>	<b>in %</b>	
6.1	Summe der ordentlichen Einzahlungen	406.830,00 €	379.434,64 €	35,64%	-27.395,36 €
6.2	Außerordentliche Einzahlungen	0,00 €	2.400,69 €	0,23%	2.400,69 €
6.3	Einzahlungen aus Investitionszuwendungen	172.250,00 €	157.500,00 €	14,79%	-14.750,00 €
6.4	Einzahlungen aus Beiträgen und ähnlichen Entgelten	187.750,00 €	180.987,16 €	17,00%	-6.762,84 €
6.5	Einzahlungen für immaterielle Vermögensgegenstände	0,00 €	0,00 €	0,00%	0,00 €
6.6	Einzahlungen für Sachanlagen	0,00 €	0,00 €	0,00%	0,00 €
6.7	Einzahlungen aus sonst. Ausleihungen u. Kreditgewährungen	0,00 €	0,00 €	0,00%	0,00 €
6.8	Einzahlungen aus der Veräußerung von Vorräten	0,00 €	0,00 €	0,00%	0,00 €
6.9	Sonstige Investitionseinzahlungen	0,00 €	0,00 €	0,00%	0,00 €
6.10	Einzahlungen aus der Aufnahme von Investitionskrediten	263.000,00 €	200.000,00 €	18,78%	-63.000,00 €
6.11	Zunahme der Verbindlichkeiten ggü der VG aus Liquiditätskrediten	352.570,00 €	143.967,36 €	13,52%	-208.602,64 €
6.12	Einzahlungen aus durchlaufenden Geldern	0,00 €	440,00 €	0,04%	440,00 €
<b>Summe Einzahlungen</b>		<b>1.382.400,00 €</b>	<b>1.064.729,85 €</b>	<b>100,00%</b>	<b>-317.670,15 €</b>

### **Auszahlungen**

6.13	Summe der ordentlichen Auszahlungen	726.400,00 €	669.598,01 €	62,89%	-56.801,99 €
6.14	Außerordentliche Auszahlungen	0,00 €	1.500,00 €	0,14%	1.500,00 €
6.15	Auszahlungen für immaterielle Vermögensgegenstände	0,00 €	1.500,00 €	0,14%	1.500,00 €
6.16	Auszahlungen für Sachanlagen	263.000,00 €	348.181,84 €	32,70%	85.181,84 €
6.17	Auszahlungen für sonst. Ausleihungen u. Kreditgewährungen	0,00 €	0,00 €	0,00%	0,00 €
6.18	Auszahlungen für den Erwerb von Vorräten	0,00 €	0,00 €	0,00%	0,00 €
6.19	Sonstige Investitionsauszahlungen	0,00 €	0,00 €	0,00%	0,00 €
6.20	Auszahlungen zur Tilgung von Investitionskrediten	393.000,00 €	43.950,00 €	4,13%	-349.050,00 €
6.21	Abnahme der Verbindlichkeiten ggü der VG aus Liquiditätskrediten	0,00 €	0,00 €	0,00%	0,00 €
6.22	Auszahlungen aus durchlaufenden Geldern	0,00 €	0,00 €	0,00%	0,00 €
<b>Summe Auszahlungen</b>		<b>1.382.400,00 €</b>	<b>1.064.729,85 €</b>	<b>100,00%</b>	<b>-317.670,15 €</b>

### **Differenz Ein- / Auszahlungen**

<b>0,00 €</b>	<b>0,00 €</b>		<b>0,00 €</b>
---------------	---------------	--	---------------

Im Gegensatz zur Ergebnisrechnung, die die sollmäßige Abwicklung der laufenden Geschäftsvorfälle abbildet, beinhaltet die Finanzrechnung alle zahlungswirksamen Vorgänge. Offene Forderungen und Verbindlichkeiten werden hier nicht abgebildet. Diese werden in der Bilanz ausgewiesen.

### **Größere Änderungen gegenüber der Planaufstellung**

- zu 6.1 Es handelt sich hierbei um die kassenmäßige Abbildung der Veränderungen in der Ergebnisrechnung (s. Erläuterungen zu Punkt 5).  
und 6.13
- zu 6.2 Die außerordentlichen Einzahlungen in Höhe von 2.400,69 € entstanden durch die Zuführung des im Produkt 5.5.5.90 "Wirtschaftswege" erwirt-  
und 6.14 schafteten Überschusses zum Sonderposten für den Gebührenaussgleich.  
Die außerordentlichen Auszahlungen in Höhe von 1.500 € entstanden durch eine Entnahme aus dem Sonderposten für den Gebührenaussgleich (Feldwegerücklage). Diese Mittel wurden zur Finanzierung von Investitionsauszahlungen im Produkt 5.5.5.90 "Wirtschaftswege" benötigt. Es handelt sich um Kosten für die Eintragung von Dienstbarkeiten zugunsten eines Wirtschaftsweges.  
Der Stand des Sonderposten "Feldwege" beträgt zum 31.12.2016 insgesamt 41.178,29 € (31.12.2015: 40.277,60 € €).
- zu 6.3 Siehe Punkt 7 "Darstellung der Investitionsmaßnahmen"  
bis 6.10
- zu 6.11 Im Jahr 2016 wurden für die Ortsgemeinde Mörsfeld Auszahlungen in Höhe von 1.064.729,85 € über die Verbandsgemeindekasse getätigt.  
und 6.21 Einzahlungen konnten insgesamt 920.762,49 € verbucht werden. Im Saldo ergibt sich ein Defizit in Höhe von -143.967,36 €  
Der Stand der Verbindlichkeiten gegenüber der Verbandsgemeinde aus Krediten zur Liquiditätssicherung erhöht sich somit auf insgesamt 1.021.456,45 € zum 31.12.2016, (Stand 31.12.2015: 877.489,09 €).
- zu 6.12 Hierin enthalten sind Beträge zur Abwicklung von alten und neuen Überzahlungen, die keiner offenen Forderung zugeordnet werden konnten und somit eine Verbindlichkeit an den jeweiligen Einzahler darstellen (440,00 €).
- zu 6.15 Siehe Punkt 7. "Darstellung der Investitionsmaßnahmen"  
bis 6.19
- zu 6.20 Die Auszahlung zur Tilgung von Investitionskrediten (43.950,00 €) beinhaltet neben der ordentlichen Schuldentilgung in Höhe von 32.825,00 € noch eine außerordentliche Schuldentilgung in Höhe von 11.125,00 €



## 7. Ergebnisrechnung 2016 (Plan-Ist-Auswertung pro Produkt)

Produkt	Bezeichnung	Erträge		Aufwendungen		Überschuss / Defizit	
		Hh-Ansatz	IST-Ergebnis	Hh-Ansatz	IST-Ergebnis	Hh-Ansatz	IST-Ergebnis
1.1.1.30	Öffentlichkeitsarbeit	300,00	240,00	1.550,00	934,13	-1.250,00	-694,13
1.1.1.40	Gemeindeorgane	760,00	0,00	17.750,00	16.176,02	-16.990,00	-16.176,02
1.1.2.00	Personal	3.500,00	1.630,45	4.570,00	3.059,84	-1.070,00	-1.429,39
1.1.4.21	Mietwohngrundstücke	9.380,00	9.564,10	12.690,00	11.477,32	-3.310,00	-1.913,22
1.1.4.29	Unbebaute Grundstücke	140,00	239,01	1.820,00	2.191,82	-1.680,00	-1.952,81
1.1.4.30	Fuhrpark, Bauhof	0,00	0,00	3.870,00	6.929,03	-3.870,00	-6.929,03
1.1.4.50	Sonstige zentrale Dienste	0,00	0,00	2.250,00	2.009,30	-2.250,00	-2.009,30
1.1.6.00	Finanzen	0,00	11,00	50,00	19,61	-50,00	-8,61
1.2.1.00	Statistik und Wahlen	0,00	0,00	250,00	0,00	-250,00	0,00
2.8.1.00	Heimat- und sonstige Kulturpflege	0,00	0,00	2.300,00	2.538,65	-2.300,00	-2.538,65
3.1.1.10	Hilfe zum Lebensunterhalt	0,00	0,00	0,00	0,00	0,00	0,00
3.6.5.20	Kindertagesstätten	0,00	0,00	14.950,00	14.948,09	-14.950,00	-14.948,09
3.6.6.13	Kinderspielplätze, Bolzplätze	7.820,00	6.007,96	10.170,00	7.278,35	-2.350,00	-1.270,39
5.1.1.00	Orts- und Regionalplanung	0,00	0,00	18.000,00	1.190,00	-18.000,00	-1.190,00
5.4.1.11	Straßen, Wege, Plätze	38.080,00	38.086,88	106.330,00	95.464,42	-68.250,00	-57.377,54
5.4.1.12	Straßenbeleuchtung	1.130,00	2.475,79	9.180,00	7.681,75	-8.050,00	-5.205,96
5.4.1.13	Buswarteallen	0,00	4,92	170,00	1.435,68	-170,00	-1.430,76
5.4.1.50	Konzessionsabgaben	19.160,00	17.628,29	0,00	0,00	19.160,00	17.628,29
5.5.3.10	Friedhöfe	3.940,00	3.132,23	20.020,00	11.529,80	-16.080,00	-8.397,57
5.5.5.10	Forstwirtschaft	1.960,00	2.773,49	1.730,00	2.019,24	230,00	754,25
5.5.5.90	Wirtschaftswege	22.020,00	22.288,40	22.020,00	22.504,42	0,00	-216,02
5.7.3.10	Mehrzweckhallen	13.880,00	20.618,81	53.690,00	57.065,04	-39.810,00	-36.446,23
5.7.3.90	Sonstige allgemeine Einrichtungen	0,00	0,00	240,00	878,69	-240,00	-878,69
6.1.1.00	Steuern, allgemeine Zuweisungen und Umlagen	364.730,00	344.296,09	511.750,00	510.813,75	-147.020,00	-166.517,66
6.1.2.00	Sonstige allgemeine Finanzwirtschaft	0,00	407,00	14.860,00	6.052,40	-14.860,00	-5.645,40
		<b>486.800,00</b>	<b>469.404,42</b>	<b>830.210,00</b>	<b>784.197,35</b>	<b>-343.410,00</b>	<b>-314.792,93</b>

## 8. Darstellung der Investitionsmaßnahmen

### 1. Einzahlungen

Einzahlungsarten	Maßnahme Nr.	Ansatz Ermächtigung Kassenrest	- Beträge in Euro -		eingezahlt	Kassenrest Ermächtigung
			angeordnet	Haushalts- vergleich		
<u>Ausbau von Gemeindestraßen</u>	1					
- Landeszuweisung (LVFGKom)	KER	172.250,00 172.250,00	0,00	-172.250,00	156.000,00 179.346,16	16.250,00 KER 5.414,41 KER
- Wiederkehrende Ausbaubeiträge		187.750,00	184.760,57	-2.989,43		
Entnahme aus dem Sonderposten "Feldwege"	14	0,00	1.500,00	1.500,00	1.500,00	
Grabnutzungsentgelte	100	KER 351,00 0,00	1.290,00	1.290,00	351,00 1.290,00	
Kredite für Investitionen	99	Erm. 508.988,12 263.000,00	200.000,00 0,00	-263.000,00	200.000,00	-308.988,12 Erm. - 240.000,00 Erm. neu
<b>Summe Einzahlungen</b>		623.000,00	187.550,57	-435.449,43	538.487,16	21.664,41 KER
+ neue Ermächtigungen			240.000,00			
./. Abgang "alter" Ermächtigungen			-308.988,12			
+ tatsächliches IST Maßn. Nr. 1 ( LZW Ausbau Gemeindestraßen)			156.000,00			
<b>bereinigte Soll-Einzahlungen</b>			<b>274.562,45</b>			

## 2. Auszahlungen

- Beträge in Euro -

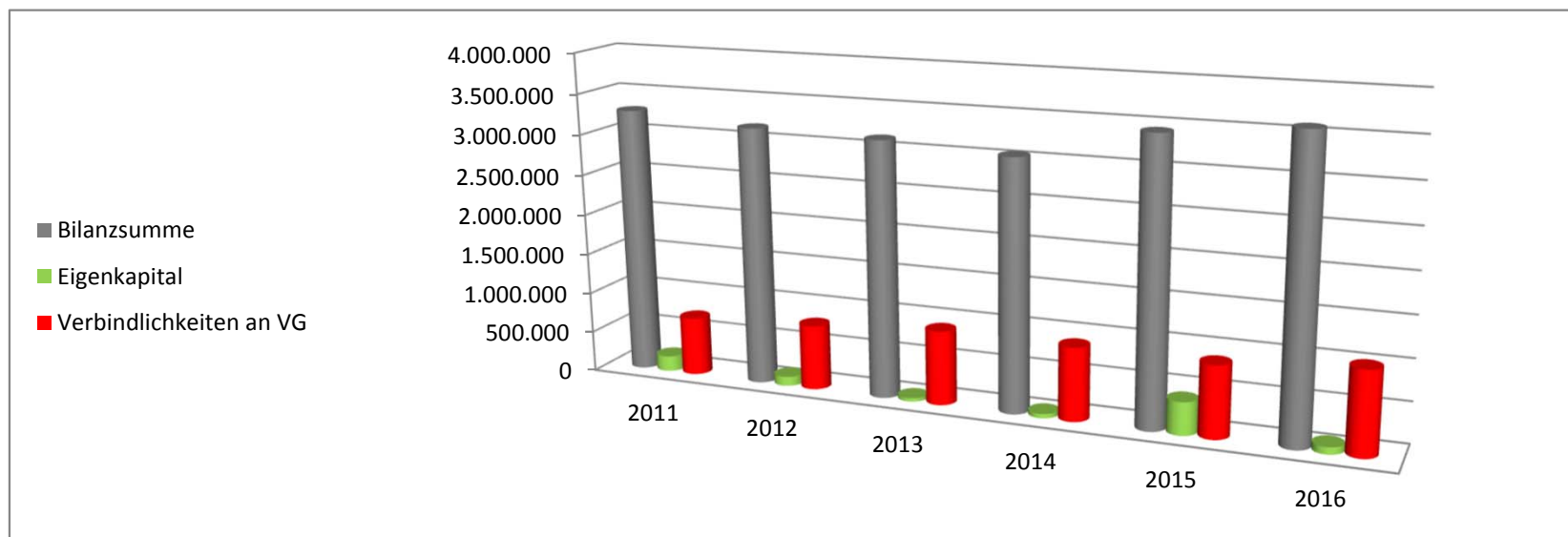
Auszahlungsarten	Maßnahme Nr.	Ansatz Ermächtigung Kassenrest	angeordnet	Haushalts- vergleich	ausgezahlt	Kassenrest Ermächtigung
<u>Ausbau von Gemeindestraßen</u>	1					
- Grunderwerb	Erm.	20.000,00 8.000,00	0,00	-8.000,00		20.000,00 Erm. alt 8.000,00 Erm. neu
- Ausbau Nebenanlagen L 404	Erm.	159.396,25 245.000,00	159.396,25 239.033,27	-5.966,73	159.396,25 188.785,59	5.966,73 Erm. neu 50.247,68 KAR
Gestaltung Dorfplatz "Am Römer"	3	10.000,00	0,00	-10.000,00		10.000,00 Erm. neu
Erschließungsmaßnahme NBG "Trift"	7	Erm. 759,13				759,13 Erm. alt
AiB / Spiel- und Freizeitgelände "Am Sportplatz"	8	Erm. 5.273,52				-5.273,52 Erm. -
Auszahlungen für Konzessionen, Lizenzen und andere Schutzrechte (Wirtschaftswege)	14	0,00	1.500,00	1.500,00	1.500,00	
AO-Tilgung von Krediten	99	360.000,00	11.125,00	-348.875,00	11.125,00	4.210,97 Erm. neu
<b>Summe Auszahlungen</b>		623.000,00	251.658,27	-371.341,73	360.806,84	48.936,83 Erm. 50.247,68 KAR
+ neue Ermächtigungen			28.177,70			
./. Abgang "alter" Ermächtigungen			<u>-5.273,52</u>			
<b>bereinigte Soll-Auszahlungen</b>			<b><u>274.562,45</u></b>			

## 9. Entwicklung des Eigenkapitals

	31.12.2011	31.12.2012	31.12.2013	31.12.2014	31.12.2015	<b>31.12.2016</b>	Differenz
Bilanzsumme	3.278.930,59	3.167.962,68	3.138.107,87	3.056.465,04	3.441.090,55	<b>3.590.974,51</b>	149.883,96
Eigenkapital	189.151,72	114.004,89	42.346,07	53.137,82	402.406,88	<b>87.613,95</b>	-314.792,93
Eigenkapitalsquote	5,77%	3,60%	1,35%	1,74%	11,69%	<b>2,44%</b>	-9,25%

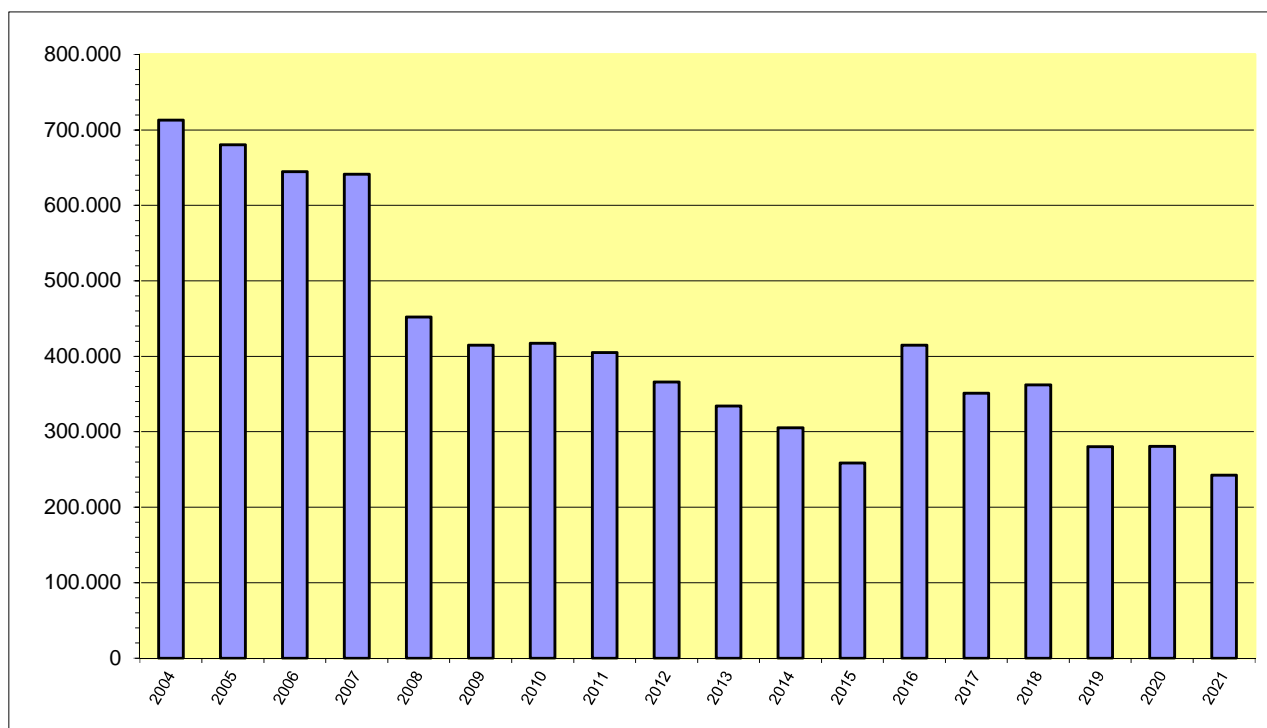
## 10. Entwicklung der Verbindlichkeiten gegenüber der Verbandsgemeinde Kirchheimbolanden

	31.12.2011	31.12.2012	31.12.2013	31.12.2014	31.12.2015	<b>31.12.2016</b>	Differenz
Verbindlichkeiten an VG	719.637,36	797.505,44	907.640,42	896.152,44	877.489,09	<b>1.021.456,45</b>	143.967,36



## 11. Entwicklung der Investitionskredite

	2012	2013	2014	2015	2016	2017
Stand 31.12.Vorjahr	404.786,48	366.000,96	334.215,44	305.079,93	258.501,03	414.551,03
Neuaufnahme	0,00	7.000,00	10.000,00	0,00	200.000,00	0,00
Tilgung	38.785,52	38.785,52	39.135,51	46.578,90	43.950,00	63.650,00
Stand 31.12.lfd Jahr	<b>366.000,96</b>	<b>334.215,44</b>	<b>305.079,93</b>	<b>258.501,03</b>	<b>414.551,03</b>	<b>350.901,03</b>
Differenz Neuaufnahme/Tilgung	-38.785,52	-31.785,52	-29.135,51	-46.578,90	156.050,00	-63.650,00
Darlehensrückführung in %	-9,58%	-8,68%	-8,72%	-15,27%	60,37%	-15,35%
Einwohner 30.06.	501	495	457	474	468	476
Pro-Kopf-Verschuldung	<b>730,54</b>	<b>675,18</b>	<b>667,57</b>	<b>545,36</b>	<b>885,79</b>	<b>737,19</b>



Jahr	€
2004	713.037
2005	680.471
2006	644.711
2007	641.451
2008	452.074
2009	414.698
2010	417.322
2011	404.786
2012	366.001
2013	334.215
2014	305.080
2015	258.501
<b>2016</b>	<b>414.551</b>
2017	350.901
2018	361.931
2019	280.231
2020	280.661
2021	242.421

## 12. Entwicklung der Personalauszahlungen

Beträge in €

Produkt	Bezeichnung	2012	2013	2014	2015	2016
1.1.1.40	Gemeindeorgane	8.899,68	10.525,94	8.530,05	8.283,49	8.675,02
1.1.2.00	Personal	4.990,82	4.502,60	3.656,29	2.774,50	1.547,97
1.1.4.21	Mietwohngrundstücke	213,29	0,00	0,00	924,84	599,84
1.1.4.29	Unbebaute Grundstücke	810,48	0,00	857,65	462,41	1.025,53
1.1.4.30	Fuhrpark, Bauhof	0,00	0,00	0,00	0,00	2.321,95
1.1.4.50	Sonstige zentrale Dienste	0,00	0,00	0,00	0,00	367,64
1.2.1.00	Statistik und Wahlen	0,00	0,00	0,00	0,00	0,00
2.8.1.00	Heimat- und sonstige Kulturpflege	0,00	0,00	0,00	0,00	948,13
3.6.6.13	Kinderspielplätze, Bolzplätze	1.450,33	436,28	135,42	231,21	445,04
5.4.1.11	Straßen, Wege, Plätze	22.181,43	30.539,09	26.993,42	34.080,14	21.652,16
5.4.1.13	Buswartehallen	3.199,25	0,00	4.017,40	0,00	1.219,03
5.5.3.10	Friedhöfe	9.725,72	8.158,29	9.479,28	7.768,60	6.443,40
5.5.5.90	Wirtschaftswege	0,00	0,00	0,00	0,00	1.044,88
5.7.3.10	Mehrzweckhallen	85,31	0,00	0,00	0,00	309,60
5.7.3.90	Sonstige allgemeine Einrichtungen	0,00	0,00	0,00	0,00	773,98

### Gesamt Personalauszahlungen

<b>51.556,31</b>	<b>54.162,20</b>	<b>53.669,51</b>	<b>54.525,19</b>	<b>47.374,17</b>
------------------	------------------	------------------	------------------	------------------

in % der ordentlichen Auszahlungen

<b>12,02%</b>	<b>11,94%</b>	<b>12,07%</b>	<b>10,15%</b>	<b>7,08%</b>
---------------	---------------	---------------	---------------	--------------

ordentliche Auszahlungen

428.746,75	453.710,43	444.549,12	537.076,20	669.598,01
------------	------------	------------	------------	------------

### 13. Entwicklung der Steuererträge und Schlüsselzuweisungen

Beträge in €

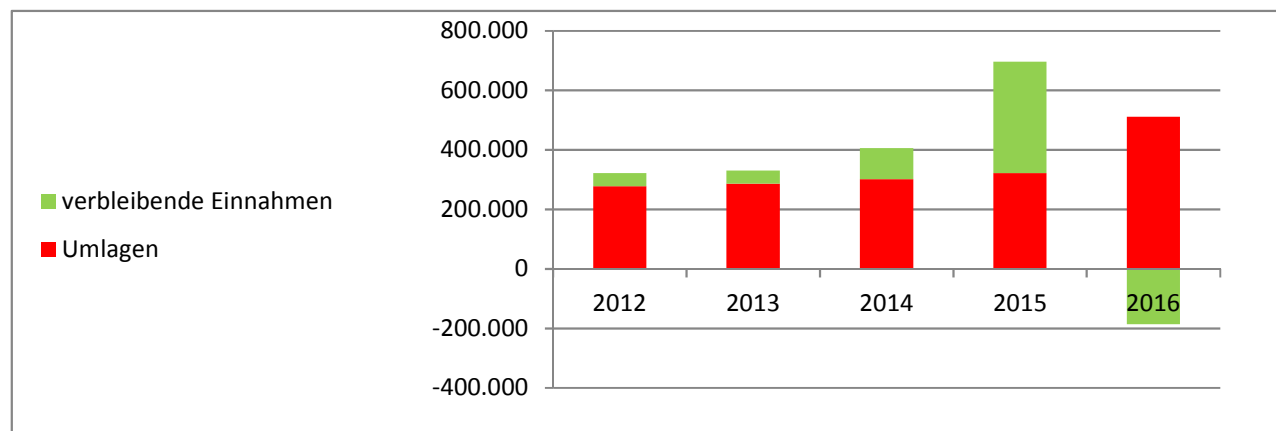
Konto	Bezeichnung	2012	2013	2014	2015	2016
401100	Grundsteuer A	7.909,84	7.674,94	7.751,90	7.572,65	7.572,50
401200	Grundsteuer B	37.185,29	37.418,63	37.892,81	38.209,06	38.143,12
401300	Gewerbesteuer	27.852,29	10.794,08	38.677,42	369.066,92	22.528,04
402100	Gemeindeanteil an der Einkommensteuer	197.554,68	204.009,92	214.879,15	227.096,79	224.724,73
402200	Gemeindeanteil an der Umsatzsteuer	2.275,07	2.320,23	2.363,90	2.553,04	2.601,81
403300	Hundesteuer	3.153,66	4.398,75	5.157,50	5.325,00	3.867,50
405210	Ausgleichsleistungen nach § 21 LFAG	20.590,87	20.428,28	22.429,44	23.779,85	22.703,39
411100	Schlüsselzuweisungen	25.463,00	42.795,00	77.026,00	22.626,00	0,00
416100	Erstattungen "Fonds Deutsche Einheit"	0,00	0,00	0,00	0,00	2.729,00
<b>Gesamt Steuern</b>		<b>321.984,70</b>	<b>329.839,83</b>	<b>406.178,12</b>	<b>696.229,31</b>	<b>324.870,09</b>

### 14. Entwicklung der Umlageaufwendungen

Beträge in €

Konto	Bezeichnung	2012	2013	2014	2015	2016
543100	Gewerbesteuerumlage	5.310,24	2.026,00	7.402,24	69.758,79	4.229,75
544110	Umlage Fonds Deutsche Einheit	1.066,00	1.327,00	2.040,00	1.209,00	0,00
544120	Finanzausgleichsumlage	0,00	0,00	0,00	0,00	14.388,00
544210	Kreisumlage	126.154,00	134.594,00	145.105,00	129.644,00	262.731,00
544230	Verbandsgemeindeumlage	144.552,37	148.282,20	146.587,30	121.006,44	229.465,00
<b>Gesamt Umlagen</b>		<b>277.082,61</b>	<b>286.229,20</b>	<b>301.134,54</b>	<b>321.618,23</b>	<b>510.813,75</b>

Differenz Steuern etc. / Umlagen in €	44.902,09	43.610,63	105.043,58	374.611,08	-185.943,66
Differenz Steuern etc. / Umlagen in %	<b>13,95%</b>	<b>13,22%</b>	<b>25,86%</b>	<b>53,81%</b>	<b>-57,24%</b>



## 15. Übersicht über Anlagen im Bau

Maßnahme / Bezeichnung	Jahr	Ausgaben		Einnahmen	
		abgeschlossen	Anlage im Bau (AiB)	abgeschlossen	Anzahlungen auf Sopo
<b>1 Ausbau von Gemeindestraßen</b>	<b>5.4.1.11</b>				
<u>Grunderwerb</u>	2015 - 2016		0,00 €		
<u>Ausbau Nebenanlagen zur L 404</u>	2015	329.603,75 €			
	2016	398.429,52 €			
		<u>728.033,27 €</u>			
<u>Landeszuweisungen (LVFGKom)</u>	2015			172.250,00 €	
<u>Wiederkehrende Ausbaubeiträge</u>	2016			184.760,57 €	
<b>7 Erschließungsmaßnahme / Neubaugebiet "Trift"</b>	<b>5.4.1.11</b>				
<u>Erschließung NBG "Trift"</u>	Vorjahre		93.227,48 €		
<u>Erschließungsbeiträge</u>	Vorjahre				92.441,38 €
	<b>Summen</b>		<b>93.227,48 €</b>		<b>92.441,38 €</b>



## 16. Sonstiges Vermögen

Konto	Stand Beginn 2016	Zugang 2016	Abgang 2016	Stand Ende 2016	
Sonderposten für Feldwegeunterhaltung	234300	40.277,60 €	2.400,69 €	1.500,00 €	<b>41.178,29 €</b>
<b>Gesamt:</b>		<b>40.277,60 €</b>	<b>2.400,69 €</b>	<b>1.500,00 €</b>	<b>41.178,29 €</b>

Kirchheimbolanden, 22. März 2018

Verbandsgemeindeverwaltung

Im Auftrag:

F.d.R.d.A.

gez. Haas

gez. Billenstein

gez. Billenstein

(Haas)  
Bürgermeister

(Billenstein P.)  
Abteilungsleiter

(Billenstein A.)  
Finanzabteilung

Kred.-Geber: alle

Währung: €

Kreditgeber/ Kreditnummer	Nominalbetrag	Anfangskapital	Zinsen	Verw.-Kosten	Tilgung	Sch.D.Beihilfe	Restkapital	
DG-HYP Hamburg 3023879401/01	10.000,00	5.500,00	208,02		5.500,00		0,00	
Volksbank Alzey-Kirchheimbolanden 3410064820/02	15.000,00	7.500,00	253,01		750,00		6.750,00	
Volksbank Alzey-Kirchheimbolanden 3410064919/01	200.000,00	200.000,00	125,89				200.000,00	
Volksbank Alzey-Kirchheimbolanden 3410490527/01	40.000,00	30.000,00	970,55		2.000,00		28.000,00	
Volksbank Alzey-Kirchheimbolanden 3422127754/03	25.000,00	20.000,00	189,00		1.250,00		18.750,00	
Volksbank Alzey-Kirchheimbolanden 3422127789/02	7.000,00	6.300,00	32,50		6.300,00		0,00	
Sparkasse Donnersberg 600030316/01	43.000,00	25.800,00	1.111,55		2.150,00		23.650,00	
Sparkasse Donnersberg 630001840/08	135.492,35	33.568,49	264,51		6.800,00		26.768,49	
Sparkasse Donnersberg 630002145/04	92.032,54	27.632,54	331,59		2.300,00		25.332,54	
Sparkasse Donnersberg 630002145/05	92.032,54	25.332,54	260,71		2.300,00		23.032,54	
Sparkasse Donnersberg 630002384/04	292.000,00	102.200,00	886,95		14.600,00		87.600,00	
<b>Summen Mandant:</b>	<b>Schuldenstand Beginn:</b>	<b>258.501,03</b> ✓	<b>4.634,28</b> ✓	<b>0,00</b>	<b>43.950,00</b> ✓	<b>0,00</b>	<b>Schuldenstand Ende:</b>	<b>414.551,03</b> ✓

## Doppischer Produktplan 2016 Rechnung

## Gesamthaushalt

## Ergebnisrechnung

## Ertrags- und Aufwandsarten

	Gesamt-Ansatz HHJ 2016	Rechnungsergebnis is HHJ 2016	Vergleich Ansatz/RE HHJ 2016
1 Steuern und ähnliche Abgaben	342.610,00	322.141,09	-20.468,91
6.1.1.00.401100 Grundsteuer A	7.570,00	7.572,50	2,50
6.1.1.00.401200 Grundsteuer B	38.000,00	38.143,12	143,12
6.1.1.00.401300 Gewerbesteuer	27.000,00	22.528,04	-4.471,96
6.1.1.00.402100 Gemeindeanteil an der Einkommensteuer	240.040,00	224.724,73	-15.315,27
6.1.1.00.402200 Gemeindeanteil an der Umsatzsteuer	2.620,00	2.601,81	-18,19
6.1.1.00.403300 Hundesteuer	3.800,00	3.867,50	67,50
6.1.1.00.405210 Ausgleichsleistungen nach § 21 LFAG	23.580,00	22.703,39	-876,61
2 + Zuwendungen, allgemeine Umlagen und sonst. Transfererträge	71.720,00	76.717,09	4.997,09
1.1.4.21.415100 Erträge aus der Auflösung von Sonderposten aus Zuwendungen	40,00	40,28	0,28
1.1.4.29.415100 Erträge aus der Auflösung von Sonderposten aus Zuwendungen	100,00	100,26	0,26
3.6.6.13.415100 Erträge aus der Auflösung von Sonderposten aus Zuwendungen	7.820,00	6.007,96	-1.812,04
4.2.4.10.415100 Erträge aus der Auflösung von Sonderposten aus Zuwendungen	0,00	0,00	0,00
5.1.1.00.414430 Zuweisungen von Gden. und Gde.verbänden	0,00	0,00	0,00
5.4.1.11.415100 Erträge aus der Auflösung von Sonderposten aus Zuwendungen	10.450,00	10.453,37	3,37
5.4.1.12.414410 Zuweisung vom Bund für lfd. Zwecke	0,00	0,00	0,00
5.4.1.12.415100 Erträge aus der Auflösung von Sonderposten aus Zuwendungen	190,00	190,93	0,93
5.4.1.13.415100 Erträge aus der Auflösung von Sonderposten aus Zuwendungen	0,00	4,92	4,92
5.5.3.10.415100 Erträge aus der Auflösung von Sonderposten aus Zuwendungen	1.450,00	1.453,93	3,93
5.5.5.10.414420 Zuweisungen vom Land / Gemeindewald	0,00	0,00	0,00
5.5.5.90.415100 Erträge aus der Auflösung von Sonderposten aus Zuwendungen	18.670,00	18.666,63	-3,37
5.7.3.10.414430 Betriebskostenzuschuss der VG	150,00	150,00	0,00
5.7.3.10.414900 Zuschüsse für lfd. Zwecke von Privatpersonen und Vereinen	0,00	6.761,58	6.761,58
5.7.3.10.415100 Erträge aus der Auflösung von Sonderposten aus Zuwendungen	10.730,00	10.732,23	2,23
6.1.1.00.411100 Schlüsselzuweisungen	0,00	0,00	0,00
6.1.1.00.413200 Zuweisung vom Land (KEF)	19.420,00	19.426,00	6,00
6.1.1.00.416100 Erstattungen "Fonds Deutsche Einheit"	2.700,00	2.729,00	29,00
3 + Erträge der sozialen Sicherung	0,00	0,00	0,00
4 + Öffentlich-rechtliche Leistungsentgelte	36.560,00	36.731,88	171,88
5.4.1.11.437100 Erträge aus der Auflösung von Sopo für Beiträge und ähnliche Entgelte	27.630,00	27.633,51	3,51
5.4.1.12.437100 Erträge aus der Auflösung von Sopo für Beiträge und ähnliche Entgelte	940,00	1.086,53	146,53
5.5.3.10.432240 Benutzungsgebühren für das Bestattungswesen	500,00	200,00	-300,00
5.5.3.10.439100 Erträge aus Auflösung von SoPo für Grabnutzungsentgelte	1.190,00	1.219,10	29,10
5.5.5.90.432300 Entgelte für die Unterhaltung von Wirtschaftswegen	3.300,00	3.617,74	317,74
5.5.5.90.438100 Erträge aus Auflösung von SoPo für den Gebührenaussgleich	0,00	0,00	0,00
5.7.3.10.432100 Benutzungsentgelt für Gemeindehalle	3.000,00	2.975,00	-25,00
5 + Privatrechtliche Leistungsentgelte	11.340,00	12.255,20	915,20
1.1.1.30.441100 Verkaufserlöse	0,00	0,00	0,00

## Doppischer Produktplan 2016 Rechnung

## Gesamthaushalt

## Ergebnisrechnung

## Ertrags- und Aufwandsarten

		Gesamt-Ansatz HHJ 2016	Rechnungsergebnis is HHJ 2016	Vergleich Ansatz/RE HHJ 2016
1.1.4.21.441200	Mieteinnahmen	9.340,00	9.342,96	2,96
1.1.4.29.441200	Pachteinnahmen / unbebaute Grundstücke	40,00	138,75	98,75
5.5.5.10.441100	Einnahmen aus Holzverkauf	1.960,00	2.773,49	813,49
5.5.5.10.441101	Einnahmen aus Forstnebennutzung	0,00	0,00	0,00
6 +	Kostenerstattungen und Kostenumlagen	4.300,00	3.268,84	-1.031,16
1.1.2.00.442430	Kostenerstattungen / Gden. und GV	3.500,00	1.630,45	-1.869,55
1.1.4.21.442430	Kostenerstattungen von Gemeinden und Gde.verbänden	0,00	14,36	14,36
1.1.4.21.442900	Kostenerstattungen von Privatpersonen und Vereinen	0,00	166,50	166,50
3.1.1.10.442430	Erstattung Gde.anteile am Sozialhilfefaufwand (Altfälle)	0,00	0,00	0,00
5.4.1.12.442900	Kostenerstattungen von Privatpersonen und Vereinen	0,00	1.198,33	1.198,33
5.5.3.10.442900	Kostenerstattungen von Privatpersonen und Vereinen	800,00	259,20	-540,80
7 +/-	Bestandsveränderungen	0,00	0,00	0,00
8 +	Andere aktivierte Eigenleistungen	0,00	0,00	0,00
9 +	Sonstige laufende Erträge	20.220,00	17.868,29	-2.351,71
1.1.1.30.462900	Spenden und sonstige Erlöse für Dorfblatt	300,00	240,00	-60,00
1.1.1.40.466140	Erträge aus der Auflösung von Ehrensoldrückstellungen (VE)	760,00	0,00	-760,00
1.1.1.40.466147	Erträge aus der Auflösung von Ehrensoldrückstellungen (aktive Ehrenbeamte)	0,00	0,00	0,00
1.1.2.00.466146	Erträge aus der Auflösung von Urlaubsrückstellungen (Arbeitnehmer)	0,00	0,00	0,00
1.1.6.00.462200	Verspätungszuschlag	0,00	0,00	0,00
5.4.1.11.462700	Versicherungserstattungen	0,00	0,00	0,00
5.4.1.11.462900	Sonstige Schadenersatzleistungen und Erträge	0,00	0,00	0,00
5.4.1.12.462900	Sonstige Schadenersatzleistungen und Erträge	0,00	0,00	0,00
5.4.1.50.462500	Konzessionsabgaben / Strom	13.500,00	12.046,76	-1.453,24
5.4.1.50.462502	Konzessionsabgaben / Wasser	5.660,00	5.581,53	-78,47
5.5.5.90.462700	Versicherungserstattungen	0,00	0,00	0,00
5.5.5.90.462900	Sonstige Schadenersatzleistungen und Erträge	0,00	0,00	0,00
5.7.3.10.462900	Sonstige Schadenersatzleistungen und Erträge	0,00	0,00	0,00
6.1.2.00.466110	Erträge aus der Auflösung von Wertbericht. auf Forderungen	0,00	0,00	0,00
10 =	Summe der lfd. Erträge aus Verwaltungstätigkeit	486.750,00	468.982,39	-17.767,61
11 -	Personalaufwendungen	65.960,00	53.005,13	-12.954,87
1.1.1.40.501100	Aufwandsentschädigung / Bürgermeister	9.400,00	8.339,52	-1.060,48
1.1.1.40.501200	Aufwandsentschädigung / Beigeordnete	1.400,00	95,50	-1.304,50
1.1.1.40.501400	Aufwandsentschädigung / Ratsmitglieder	500,00	440,00	-60,00
1.1.1.40.507910	Ehrensoldrückstellungen (aktive Ehrenbeamte)	3.000,00	4.231,00	1.231,00
1.1.2.00.502210	Dienstbezüge / Beschäftigte	3.100,00	1.183,53	-1.916,47
1.1.2.00.502220	Leistungszulagen Beschäftigte	50,00	26,14	-23,86
1.1.2.00.503200	Beiträge Versorgungskassen / Beschäftigte	250,00	93,65	-156,35
1.1.2.00.504200	Beiträge ges. Soz.vers. / Beschäftigte	650,00	244,65	-405,35

## Doppischer Produktplan 2016 Rechnung

## Gesamthaushalt

## Ergebnisrechnung

## Ertrags- und Aufwandsarten

		Gesamt-Ansatz HHJ 2016	Rechnungsergebnis is HHJ 2016	Vergleich Ansatz/RE HHJ 2016
1.1.2.00.505200	Beihilfen, Unterstützungen u. dgl. / Beschäftigte	300,00	0,00	-300,00
1.1.2.00.506200	Personalnebenaufwendungen / Beschäftigte	0,00	0,00	0,00
1.1.2.00.508201	Zuschreibung zu Urlaubs- und Überstundenrückstellungen	0,00	1.199,96	1.199,96
1.1.2.00.509100	Pauschalierte Lohnsteuer	40,00	0,00	-40,00
1.1.4.21.502210	Dienstbezüge / Beschäftigte	390,00	458,62	68,62
1.1.4.21.502220	Leistungszulagen Beschäftigte	10,00	10,13	0,13
1.1.4.21.503200	Beiträge Versorgungskassen / Beschäftigte	30,00	36,29	6,29
1.1.4.21.504200	Beiträge ges. Soz.vers. / Beschäftigte	80,00	94,80	14,80
1.1.4.21.509100	Pauschalierte Lohnsteuer	10,00	0,00	-10,00
1.1.4.29.502210	Dienstbezüge / Beschäftigte	390,00	784,09	394,09
1.1.4.29.502220	Leistungszulagen Beschäftigte	10,00	17,32	7,32
1.1.4.29.503200	Beiträge Versorgungskassen / Beschäftigte	30,00	62,04	32,04
1.1.4.29.504200	Beiträge ges. Soz.vers. / Beschäftigte	80,00	162,08	82,08
1.1.4.29.509100	Pauschalierte Lohnsteuer	10,00	0,00	-10,00
1.1.4.30.502210	Dienstbezüge / Beschäftigte	0,00	1.775,29	1.775,29
1.1.4.30.502220	Leistungszulagen Beschäftigte	0,00	39,21	39,21
1.1.4.30.503200	Beiträge Versorgungskassen / Beschäftigte	0,00	140,48	140,48
1.1.4.30.504200	Beiträge ges. Soz.vers. / Beschäftigte	0,00	366,97	366,97
1.1.4.30.509100	Pauschalierte Lohnsteuer	0,00	0,00	0,00
1.1.4.50.502210	Dienstbezüge / Beschäftigte	0,00	281,09	281,09
1.1.4.50.502220	Leistungszulagen Beschäftigte	0,00	6,21	6,21
1.1.4.50.503200	Beiträge Versorgungskassen / Beschäftigte	0,00	22,24	22,24
1.1.4.50.504200	Beiträge ges. Soz.vers. / Beschäftigte	0,00	58,10	58,10
1.1.4.50.509100	Pauschalierte Lohnsteuer	0,00	0,00	0,00
2.8.1.00.502210	Dienstbezüge / Beschäftigte	0,00	724,91	724,91
2.8.1.00.502220	Leistungszulagen Beschäftigte	0,00	16,01	16,01
2.8.1.00.503200	Beiträge Versorgungskassen / Beschäftigte	0,00	57,36	57,36
2.8.1.00.504200	Beiträge ges. Soz.vers. / Beschäftigte	0,00	149,85	149,85
2.8.1.00.509100	Pauschalierte Lohnsteuer	0,00	0,00	0,00
3.6.6.13.502210	Dienstbezüge / Beschäftigte	780,00	340,26	-439,74
3.6.6.13.502220	Leistungszulagen Beschäftigte	20,00	7,52	-12,48
3.6.6.13.503200	Beiträge Versorgungskassen / Beschäftigte	70,00	26,92	-43,08
3.6.6.13.504200	Beiträge ges. Soz.vers. / Beschäftigte	160,00	70,34	-89,66
3.6.6.13.509100	Pauschalierte Lohnsteuer	10,00	0,00	-10,00
5.4.1.11.502210	Dienstbezüge / Beschäftigte	23.350,00	16.554,54	-6.795,46
5.4.1.11.502220	Leistungszulagen Beschäftigte	500,00	365,66	-134,34
5.4.1.11.503200	Beiträge Versorgungskassen / Beschäftigte	1.850,00	1.309,97	-540,03
5.4.1.11.504200	Beiträge ges. Soz.vers. / Beschäftigte	4.800,00	3.421,97	-1.378,03
5.4.1.11.509100	Pauschalierte Lohnsteuer	300,00	0,02	-299,98

## Doppischer Produktplan 2016 Rechnung

## Gesamthaushalt

## Ergebnisrechnung

## Ertrags- und Aufwandsarten

		Gesamt-Ansatz HHJ 2016	Rechnungsergebnis is HHJ 2016	Vergleich Ansatz/RE HHJ 2016
5.4.1.13.502210	Dienstbezüge / Beschäftigte	0,00	932,03	932,03
5.4.1.13.502220	Leistungszulagen Beschäftigte	0,00	20,59	20,59
5.4.1.13.503200	Beiträge Versorgungskassen / Beschäftigte	0,00	73,75	73,75
5.4.1.13.504200	Beiträge ges. Soz.vers. / Beschäftigte	0,00	192,66	192,66
5.4.1.13.509100	Pauschalierte Lohnsteuer	0,00	0,00	0,00
5.5.3.10.502210	Dienstbezüge / Beschäftigte	10.100,00	4.926,42	-5.173,58
5.5.3.10.502220	Leistungszulagen Beschäftigte	200,00	108,82	-91,18
5.5.3.10.503200	Beiträge Versorgungskassen / Beschäftigte	800,00	389,82	-410,18
5.5.3.10.504200	Beiträge ges. Soz.vers. / Beschäftigte	2.100,00	1.018,34	-1.081,66
5.5.3.10.509100	Pauschalierte Lohnsteuer	150,00	0,00	-150,00
5.5.5.90.502210	Dienstbezüge / Beschäftigte	0,00	798,88	798,88
5.5.5.90.502220	Leistungszulagen Beschäftigte	0,00	17,65	17,65
5.5.5.90.503200	Beiträge Versorgungskassen / Beschäftigte	0,00	63,21	63,21
5.5.5.90.504200	Beiträge ges. Soz.vers. / Beschäftigte	0,00	165,14	165,14
5.5.5.90.509100	Pauschalierte Lohnsteuer	0,00	0,00	0,00
5.7.3.10.502210	Dienstbezüge / Beschäftigte	780,00	236,71	-543,29
5.7.3.10.502220	Leistungszulagen Beschäftigte	20,00	5,23	-14,77
5.7.3.10.503200	Beiträge Versorgungskassen / Beschäftigte	70,00	18,73	-51,27
5.7.3.10.504200	Beiträge ges. Soz.vers. / Beschäftigte	160,00	48,93	-111,07
5.7.3.10.509100	Pauschalierte Lohnsteuer	10,00	0,00	-10,00
5.7.3.90.502210	Dienstbezüge / Beschäftigte	0,00	591,76	591,76
5.7.3.90.502220	Leistungszulagen Beschäftigte	0,00	13,07	13,07
5.7.3.90.503200	Beiträge Versorgungskassen / Beschäftigte	0,00	46,83	46,83
5.7.3.90.504200	Beiträge ges. Soz.vers. / Beschäftigte	0,00	122,32	122,32
5.7.3.90.509100	Pauschalierte Lohnsteuer	0,00	0,00	0,00
12 - Versorgungsaufwendungen		3.050,00	3.070,00	20,00
1.1.1.40.511300	Ehrensold	3.050,00	2.856,00	-194,00
1.1.1.40.517100	Ehrensoldrückstellungen (VE)	0,00	214,00	214,00
13 - Aufwendungen für Sach- und Dienstleistungen		108.140,00	102.498,69	-5.641,31
1.1.1.30.524902	Kosten für Herstellung "Dorfblatt Mörsfeld"	1.200,00	853,57	-346,43
1.1.1.40.524900	Sonstige Aufwendungen für Sachleistungen	100,00	0,00	-100,00
1.1.4.21.523130	Unterhaltung / Mietwohngrundstücke	3.000,00	3.204,18	204,18
1.1.4.21.523200	Heizkosten / Mietwohngrundstücke	4.000,00	2.487,86	-1.512,14
1.1.4.21.523202	Stromkosten	450,00	621,74	171,74
1.1.4.21.523203	Abgaben	1.500,00	1.388,27	-111,73
1.1.4.21.523210	Ausbaubeiträge für Mietwohngrundstücke	2.110,00	2.106,28	-3,72
1.1.4.21.523800	GWG, sonstige Gebrauchsgegenstände (unter 410 € netto)	0,00	0,00	0,00
1.1.4.29.523110	Unterhaltung / unbebaute Grundstücke	100,00	0,00	-100,00
1.1.4.29.523203	Abgaben	1.000,00	971,44	-28,56

## Doppischer Produktplan 2016 Rechnung

## Gesamthaushalt

## Ergebnisrechnung

## Ertrags- und Aufwandsarten

		Gesamt-Ansatz HHJ 2016	Rechnungsergebnis is HHJ 2016	Vergleich Ansatz/RE HHJ 2016
1.1.4.30.523130	Unterhaltung / Bauhof	0,00	302,25	302,25
1.1.4.30.523510	Wartungs- und Instandsetzungskosten / Fuhrpark	500,00	317,05	-182,95
1.1.4.30.523520	Betriebs- und Schmierstoffe / Fuhrpark	1.000,00	764,07	-235,93
1.1.4.30.523700	Unterhaltung BGA	250,00	689,04	439,04
1.1.4.30.523800	GWG, sonstige Gebrauchsgegenstände (unter 410 € netto)	250,00	644,42	394,42
1.1.4.30.523801	GWG, Sonstige Gebrauchsgegenstände (410 € bis 1000 € netto)	0,00	0,00	0,00
1.1.4.30.524400	Materialbeschaffungen	0,00	108,61	108,61
1.1.4.30.524700	Sonstige Verbrauchsmittel	100,00	86,56	-13,44
1.1.4.50.523800	GWG, sonstige Gebrauchsgegenstände (unter 410 € netto)	50,00	0,00	-50,00
1.2.1.00.524900	Aufwendungen für Wahlen	250,00	0,00	-250,00
2.8.1.00.523800	GWG, sonstige Gebrauchsgegenstände (unter 410 € netto)	0,00	0,00	0,00
2.8.1.00.524900	Aufwendungen für Heimat- und Brauchtumspflege	100,00	80,00	-20,00
2.8.1.00.524904	Aufwendungen für Ortsverschönerung	100,00	428,40	328,40
2.8.1.00.524905	Aufwendungen für Seniorenbetreuung	1.000,00	287,00	-713,00
3.6.5.20.525430	Personal- und Sachkostenerstattungen / Kita Kriegsfeld	14.950,00	14.948,09	-1,91
3.6.6.13.523110	Unterhaltung / Kinderspielplatz, Bolzplatz	500,00	240,24	-259,76
3.6.6.13.523203	Abgaben	100,00	68,40	-31,60
3.6.6.13.523700	Unterhaltung BGA	100,00	0,00	-100,00
3.6.6.13.523800	GWG, sonstige Gebrauchsgegenstände (unter 410 € netto)	100,00	0,00	-100,00
3.6.6.13.523801	GWG, Sonstige Gebrauchsgegenstände (410 € bis 1000 € netto)	0,00	0,00	0,00
4.2.4.10.523110	Unterhaltung / Sportplatz	0,00	0,00	0,00
5.4.1.11.523202	Stromkosten / Dorfplatz	350,00	376,05	26,05
5.4.1.11.523204	Pauschale f.d. Ableitung v. Niederschl.wasser in die Kanalisation	18.930,00	18.163,00	-767,00
5.4.1.11.523380	Unterhaltung / Straßen, Wege, Plätze	8.000,00	7.238,20	-761,80
5.4.1.11.523700	Unterhaltung BGA / Straßen, Wege, Plätze	100,00	0,00	-100,00
5.4.1.11.523800	GWG, sonstige Gebrauchsgegenstände (unter 410 € netto)	100,00	0,00	-100,00
5.4.1.12.523202	Stromkosten / Straßenbeleuchtung	5.000,00	2.610,09	-2.389,91
5.4.1.12.523330	Unterhaltung / Straßenbeleuchtung	3.000,00	3.661,33	661,33
5.4.1.13.523130	Unterhaltung / Buswarteallen	100,00	164,50	64,50
5.5.3.10.523110	Unterhaltung / Friedhof	500,00	222,94	-277,06
5.5.3.10.523130	Unterhaltung / Friedhofshalle	150,00	49,09	-100,91
5.5.3.10.523202	Stromkosten / Friedhofshalle	200,00	97,45	-102,55
5.5.3.10.523203	Abgaben / Friedhof und Friedhofshalle	500,00	285,18	-214,82
5.5.3.10.523700	Unterhaltung BGA / Friedhof	50,00	39,98	-10,02
5.5.3.10.523800	GWG, sonstige Gebrauchsgegenstände (unter 410 € netto)	50,00	0,00	-50,00
5.5.3.10.524700	Sonstige Verbrauchsmittel	100,00	103,50	3,50
5.5.3.10.529200	Grabherstellungskosten	800,00	0,00	-800,00
5.5.5.10.523900	Unterhaltung und Bewirtschaftung / Gemeindewald	0,00	0,00	0,00

## Doppischer Produktplan 2016 Rechnung

## Gesamthaushalt

## Ergebnisrechnung

## Ertrags- und Aufwandsarten

		Gesamt-Ansatz HHJ 2016	Rechnungsergebnis is HHJ 2016	Vergleich Ansatz/RE HHJ 2016
5.5.5.10.525421	Betriebskostenbeitrag an das Land	230,00	165,00	-65,00
5.5.5.10.529200	Unternehmereinsatz im Gemeindewald	1.250,00	1.569,90	319,90
5.5.5.90.523380	Unterhaltung / Wirtschaftswege	3.350,00	392,22	-2.957,78
5.5.5.90.523700	Unterhaltung BGA / Wirtschaftswege	0,00	0,00	0,00
5.5.5.90.523800	GWG, sonstige Gebrauchsgegenstände (unter 410 € netto)	0,00	0,00	0,00
5.7.3.10.523130	Unterhaltung / Gemeindehalle	22.500,00	29.490,98	6.990,98
5.7.3.10.523200	Heizkosten	5.000,00	3.094,92	-1.905,08
5.7.3.10.523202	Stromkosten	2.000,00	1.700,57	-299,43
5.7.3.10.523203	Abgaben	1.200,00	995,47	-204,53
5.7.3.10.523210	Ausbaubeiträge für Gemeindehalle	1.370,00	1.364,45	-5,55
5.7.3.10.523700	Unterhaltung BGA	100,00	0,00	-100,00
5.7.3.10.523800	GWG, sonstige Gebrauchsgegenstände (unter 410 € netto)	100,00	38,97	-61,03
5.7.3.10.523801	GWG, Sonstige Gebrauchsgegenstände (410 € bis 1000 € netto)	0,00	0,00	0,00
5.7.3.10.524700	Sonstige Verbrauchsmittel	100,00	0,00	-100,00
5.7.3.90.523100	Unterhaltung / Sonstige allgemeine Einrichtungen	100,00	0,00	-100,00
5.7.3.90.523202	Stromkosten / Sonstige allgemeine Einrichtungen	100,00	77,43	-22,57
14 - Bilanzielle Abschreibungen		100.810,00	99.178,40	-1.631,60
1.1.1.30.538500	Abschreibungen für BGA	0,00	0,00	0,00
1.1.1.30.539900	Sonstige Abschreibungen	0,00	0,00	0,00
1.1.1.40.538500	Abschreibungen für BGA	0,00	0,00	0,00
1.1.2.00.538500	Abschreibungen für BGA	0,00	0,00	0,00
1.1.4.21.534100	Abschreibungen für Mietwohngrundstücke	710,00	706,87	-3,13
1.1.4.21.538500	Abschreibungen für BGA	0,00	0,00	0,00
1.1.4.29.533100	Abschreibungen auf unbebaute Grundstücke etc.	200,00	194,85	-5,15
1.1.4.30.534900	Abschreibungen für Bauhof	320,00	319,74	-0,26
1.1.4.30.538100	Abschreibungen für Fahrzeuge	1.000,00	1.001,90	1,90
1.1.4.30.538200	Abschreibungen für Maschinen und techn. Anlagen	0,00	0,00	0,00
1.1.4.30.538500	Abschreibungen für BGA	0,00	0,00	0,00
1.1.4.50.538500	Abschreibungen für BGA	0,00	0,00	0,00
1.2.1.00.538500	Abschreibungen für BGA	0,00	0,00	0,00
2.8.1.00.538500	Abschreibungen für BGA	0,00	0,00	0,00
3.1.1.10.539900	Sonstige Abschreibungen	0,00	0,00	0,00
3.6.6.13.533100	Abschreibungen für Kinderspielplätze, Bolzplätze	3.080,00	3.594,90	514,90
3.6.6.13.538500	Abschreibungen für BGA	5.250,00	2.929,77	-2.320,23
4.2.4.10.534500	Abschreibungen für Sportplatz etc.	0,00	0,00	0,00
4.2.4.10.538500	Abschreibungen für BGA	0,00	0,00	0,00
5.1.1.00.538500	Abschreibungen für BGA	0,00	0,00	0,00
5.4.1.11.532300	Abschreibungen auf imm. Vermögensgegenstände / Investitionspauschale	3.470,00	3.463,72	-6,28



## Doppischer Produktplan 2016 Rechnung

## Gesamthaushalt

## Ergebnisrechnung

## Ertrags- und Aufwandsarten

		Gesamt-Ansatz HHJ 2016	Rechnungsergebnis is HHJ 2016	Vergleich Ansatz/RE HHJ 2016
5.4.1.11.535800	Abschreibungen für Straßen, Wege, Plätze und Verkehrslenkungsanlagen	41.910,00	41.902,31	-7,69
5.4.1.11.535900	Abschreibungen auf sonstige Bauten des Infrastrukturvermögens	2.670,00	2.668,98	-1,02
5.4.1.11.538500	Abschreibungen für BGA	0,00	0,00	0,00
5.4.1.12.532300	Abschreibungen auf imm. Verm.gegenstände / Straßenbeleuchtung	0,00	0,00	0,00
5.4.1.12.535800	Abschreibungen für Straßenbeleuchtung	1.180,00	1.410,33	230,33
5.4.1.12.538500	Abschreibungen für BGA	0,00	0,00	0,00
5.4.1.12.539900	Sonstige Abschreibungen	0,00	0,00	0,00
5.4.1.13.535900	Abschreibungen für Buswartehallen	50,00	44,11	-5,89
5.4.1.13.538500	Abschreibungen für BGA	0,00	0,00	0,00
5.5.3.10.534900	Abschreibungen für Friedhof / Gebäude etc.	3.970,00	3.965,73	-4,27
5.5.3.10.538500	Abschreibungen für BGA	100,00	93,86	-6,14
5.5.5.10.538500	Abschreibungen für BGA	0,00	0,00	0,00
5.5.5.90.535800	Abschreibungen für Wirtschaftswegen	18.670,00	18.666,63	-3,37
5.5.5.90.538500	Abschreibungen für BGA	0,00	0,00	0,00
5.7.3.10.534900	Abschreibungen für Gemeindehalle / Gebäude etc.	14.340,00	14.333,47	-6,53
5.7.3.10.538500	Abschreibungen für BGA	3.890,00	3.881,23	-8,77
5.7.3.10.539900	Sonstige Abschreibungen	0,00	0,00	0,00
5.7.3.90.538500	Abschreibungen für BGA	0,00	0,00	0,00
6.1.1.00.539900	Sonstige Abschreibungen	0,00	0,00	0,00
15 - Abschreibungen auf Umlaufvermögen		0,00	0,00	0,00
16 - Zuwendungen, Umlagen und sonstige Transferaufwendungen		512.300,00	511.333,36	-966,64
1.1.6.00.541450	Umlage an den ehem. Gemeindekassenverband -neu-	50,00	19,61	-30,39
1.1.6.00.544240	Umlage an den ehem. Gemeindekassenverband	0,00	0,00	0,00
2.8.1.00.541900	Zuschüsse für lfd. Zwecke an Privatpersonen und Vereine	500,00	500,00	0,00
6.1.1.00.543100	Gewerbesteuerumlage	5.100,00	4.229,75	-870,25
6.1.1.00.544110	Finanzierungsbeteiligung Fonds Deutsche Einheit	0,00	0,00	0,00
6.1.1.00.544120	Finanzausgleichsumlage	14.440,00	14.388,00	-52,00
6.1.1.00.544210	Kreisumlage	262.740,00	262.731,00	-9,00
6.1.1.00.544230	Verbandsgemeindeumlage	229.470,00	229.465,00	-5,00
17 - Aufwendungen der sozialen Sicherung		0,00	0,00	0,00
18 - Sonstige laufende Aufwendungen		25.090,00	9.340,38	-15.749,62
1.1.1.30.562500	Sachverständigen-, Gerichts- und ähnliche Aufwendungen	0,00	0,00	0,00
1.1.1.30.563500	Öffentliche Bekanntmachungen	0,00	0,00	0,00
1.1.1.30.569700	Ehrengaben / Altersjubilare	350,00	80,56	-269,44
1.1.1.40.561300	Aufwendungen für Dienstreisen / Gemeindeorgane	150,00	0,00	-150,00
1.1.1.40.569200	Verfügungsmittel	150,00	0,00	-150,00
1.1.2.00.561200	Aufwendungen für Aus- und Fortbildung, Umschulung	0,00	0,00	0,00
1.1.2.00.561310	Aufwendungen für Dienstreisen	50,00	67,20	17,20

## Doppischer Produktplan 2016 Rechnung

## Gesamthaushalt

## Ergebnisrechnung

## Ertrags- und Aufwandsarten

		Gesamt-Ansatz HHJ 2016	Rechnungsergebnis is HHJ 2016	Vergleich Ansatz/RE HHJ 2016
1.1.2.00.561500	Aufwendungen für Dienst- und Schutzkleidung	100,00	198,63	98,63
1.1.2.00.561900	Sonstige Personalnebenaufwendungen	30,00	46,08	16,08
1.1.4.21.562500	Sachverständigen-, Gerichts- und ähnliche Aufwendungen	0,00	0,00	0,00
1.1.4.21.564100	Versicherungsbeiträge	400,00	362,28	-37,72
1.1.4.30.564100	Versicherungsbeiträge / Fuhrpark	200,00	137,44	-62,56
1.1.4.30.568200	Kraftfahrzeugsteuer / Fuhrpark	250,00	236,00	-14,00
1.1.4.50.563100	Büromaterial	100,00	13,80	-86,20
1.1.4.50.563200	Bücher und Zeitschriften	100,00	0,00	-100,00
1.1.4.50.563300	Porto und Versandkosten	0,00	0,00	0,00
1.1.4.50.564100	Versicherungsbeiträge	1.500,00	1.263,76	-236,24
1.1.4.50.564300	Sonstige Beiträge	500,00	364,10	-135,90
2.8.1.00.563500	Öffentliche Bekanntmachungen / Kerwe	200,00	0,00	-200,00
2.8.1.00.564100	Versicherungsbeiträge	400,00	295,12	-104,88
2.8.1.00.564300	Mitgliedsbeiträge, Sonstige Beiträge	0,00	0,00	0,00
5.1.1.00.562550	Aufwendungen für die Erstellung von Bebauungsplänen	18.000,00	1.190,00	-16.810,00
5.1.1.00.562590	Ausgaben für Dorfmoderation i.R.d. Dorferneuerung	0,00	0,00	0,00
5.1.1.00.562591	Ausgaben für Fortschreibung DE-Konzept	0,00	0,00	0,00
5.4.1.11.562500	Sachverständigen-, Gerichts- und ähnliche Aufwendungen	0,00	0,00	0,00
5.4.1.13.564100	Versicherungsbeiträge / Buswarteallen	20,00	8,04	-11,96
5.5.3.10.564100	Versicherungsbeiträge	150,00	136,25	-13,75
5.5.3.10.564200	Beitrag für Gartenbauberufsgenossenschaft	100,00	92,42	-7,58
5.5.5.10.564100	Versicherungsbeiträge / Gemeindewald	250,00	284,34	34,34
5.5.5.90.565600	Einstellungen und Zuschreibungen in die Sonderposten	0,00	2.400,69	2.400,69
5.7.3.10.562500	Sachverständigen-, Gerichts- und ähnliche Aufwendungen	0,00	0,00	0,00
5.7.3.10.563400	Telefon- und Datenübertragungskosten	250,00	200,54	-49,46
5.7.3.10.564100	Versicherungsbeiträge	1.800,00	1.654,84	-145,16
5.7.3.90.564100	Versicherungsbeiträge / Sonstige allgemeine Einrichtungen	40,00	27,28	-12,72
6.1.2.00.565510	Einzelwertberichtigung	0,00	61,26	61,26
6.1.2.00.565520	Pauschalwertberichtigung	0,00	219,75	219,75
19 = Summe der lfd. Aufwendungen aus Verwaltungstätigkeit		815.350,00	778.425,96	-36.924,04
20 Laufendes Ergebnis aus Verwaltungstätigkeit		-328.600,00	-309.443,57	19.156,43
21 + Zinserträge und sonstige Finanzerträge		50,00	422,03	372,03
1.1.6.00.472100	Stundungszinsen etc.	0,00	11,00	11,00
5.5.5.90.479300	Zinsen aus Sonderposten	50,00	4,03	-45,97
6.1.1.00.479200	Vollverzinsung aus Gewerbesteuer (§ 233a AO)	0,00	0,00	0,00
6.1.2.00.479200	Vollverzinsung aus Gewerbesteuer	0,00	407,00	407,00
6.1.2.00.479400	Zinsen für Kassenplusbestände	0,00	0,00	0,00

## Doppischer Produktplan 2016 Rechnung

## Gesamthaushalt

Ergebnisrechnung

## Ertrags- und Aufwandsarten

	Gesamt-Ansatz HHJ 2016	Rechnungsergebn is HHJ 2016	Vergleich Ansatz/RE HHJ 2016
22 - Zinsaufwendungen und sonstige Finanzaufwendungen	14.860,00	5.771,39	-9.088,61
6.1.1.00.579100 Zinsen aus der Vollverzinsung Gewerbesteuer	0,00	0,00	0,00
6.1.2.00.574300 Zinsen für Kassenminusbestände an VG	10.000,00	1.007,08	-8.992,92
6.1.2.00.575110 Zinsen an Volksbanken, Hypothekenbanken	1.910,00	1.778,97	-131,03
6.1.2.00.575120 Zinsen an Sparkassen	2.900,00	2.855,31	-44,69
6.1.2.00.579100 Zinsen aus der Vollverzinsung der Gewerbesteuer	0,00	126,00	126,00
6.1.2.00.579900 Sonstiger Zinsaufwand	50,00	4,03	-45,97
23 = Finanzergebnis	-14.810,00	-5.349,36	9.460,64
24 = Ordentliches Ergebnis	-343.410,00	-314.792,93	28.617,07
25 + Außerordentliche Erträge	0,00	0,00	0,00
1.1.4.29.499100 Außerordentliche Erträge	0,00	0,00	0,00
1.1.4.30.499100 Außerordentliche Erträge	0,00	0,00	0,00
3.6.6.13.499100 Außerordentliche Erträge	0,00	0,00	0,00
26 - Außerordentliche Aufwendungen	0,00	0,00	0,00
3.6.6.13.599100 Außerordentliche Aufwendungen	0,00	0,00	0,00
27 = Außerordentliches Ergebnis	0,00	0,00	0,00
28 = Jahresergebnis (Jahresüberschuss/Jahresfehlbetrag)	-343.410,00	-314.792,93	28.617,07
29 - Einstellungen in den Sopo für Belastungen aus dem komm. Finanzausgleich	0,00	0,00	0,00
30 + Entnahmen aus dem Sopo für Belastungen aus dem komm. Finanzausgleich	0,00	0,00	0,00
31 Jahresergebnis nach Veränderung des Sopo für komm. Finanzausgleich	-343.410,00	-314.792,93	28.617,07
32 <b>nachrichtlich:</b> Gesamterträge	486.800,00	469.404,42	-17.395,58
33 <b>nachrichtlich:</b> Gesamtaufwendungen	830.210,00	784.197,35	-46.012,65
34 <b>nachrichtlich:</b> Differenz	-343.410,00	-314.792,93	28.617,07

Finanzrechnung Ortsgemeinden

	Gesamt-Ansatz HHJ 2016	Rechnungsergebn is HHJ 2016	Vergleich Ansatz/RE HHJ 2016
1 Steuern und ähnliche Abgaben	342.610,00	312.310,57	-30.299,43
6.1.1.00.601100 Grundsteuer A	7.570,00	7.575,59	5,59
6.1.1.00.601200 Grundsteuer B	38.000,00	37.358,29	-641,71
6.1.1.00.601300 Gewerbesteuer	27.000,00	22.374,74	-4.625,26
6.1.1.00.602100 Gemeindeanteil an der Einkommensteuer	240.040,00	216.997,20	-23.042,80

## Doppischer Produktplan 2016 Rechnung

## Gesamthaushalt

## Finanzrechnung Ortsgemeinden

		Gesamt-Ansatz HHJ 2016	Rechnungsergebnis is HHJ 2016	Vergleich Ansatz/RE HHJ 2016
6.1.1.00.602200	Gemeindeanteil an der Umsatzsteuer	2.620,00	2.597,97	-22,03
6.1.1.00.603300	Hundesteuer	3.800,00	3.868,85	68,85
6.1.1.00.605210	Ausgleichsleistungen nach § 21 L FAG	23.580,00	21.537,93	-2.042,07
2 +	Zuwendungen, allgem. Umlagen u. sonst. Transfereinz.	22.270,00	29.066,58	6.796,58
5.1.1.00.614430	Zuweisungen von Gden. und Gde.verbänden	0,00	0,00	0,00
5.4.1.12.614410	Zuweisung vom Bund für lfd. Zwecke	0,00	0,00	0,00
5.5.5.10.614420	Zuweisungen vom Land / Gemeindewald	0,00	0,00	0,00
5.7.3.10.614430	Betriebskostenzuschuss der VG	150,00	150,00	0,00
5.7.3.10.614900	Zuschüsse für lfd. Zwecke von Privatpersonen und Vereinen	0,00	6.761,58	6.761,58
6.1.1.00.611100	Schlüsselzuweisungen	0,00	0,00	0,00
6.1.1.00.613200	Zuweisung vom Land (KEF)	19.420,00	19.426,00	6,00
6.1.1.00.616100	Erstattungen "Fonds Deutsche Einheit"	2.700,00	2.729,00	29,00
3 +	Einzahlungen der sozialen Sicherung	0,00	0,00	0,00
4 +	Öffentlich-rechtliche Leistungsentgelte	6.800,00	7.524,76	724,76
5.5.3.10.632240	Benutzungsgebühren / Leichenhalle	500,00	400,00	-100,00
5.5.5.90.632300	Entgelte für die Unterhaltung von Wirtschaftswegen	3.300,00	3.601,76	301,76
5.5.5.90.669910	Einz. SOPO - Sonderrücklagen	0,00	0,00	0,00
5.7.3.10.632100	Benutzungsentgelt für Gemeindehalle	3.000,00	3.523,00	523,00
5 +	Privatrechtliche Leistungsentgelte	11.340,00	11.602,81	262,81
1.1.1.30.641100	Verkaufserlöse	0,00	0,00	0,00
1.1.4.21.641200	Mieteinnahmen	9.340,00	8.690,57	-649,43
1.1.4.29.641200	Pachteinnahmen / unbebaute Grundstücke	40,00	138,75	98,75
5.5.5.10.641100	Einnahmen aus Holzverkauf	1.960,00	2.773,49	813,49
5.5.5.10.641101	Einnahmen aus Forstnebennutzung	0,00	0,00	0,00
6 +	Kostenerstattungen und Kostenumlagen	4.300,00	3.562,03	-737,97
1.1.2.00.642430	Kostenerstattungen / Gden. und GV	3.500,00	1.630,45	-1.869,55
1.1.4.21.642430	Kostenerstattungen von Gemeinden und Gde.verbänden	0,00	14,36	14,36
1.1.4.21.642900	Kostenerstattungen von Privatpersonen und Vereinen	0,00	166,50	166,50
3.1.1.10.642430	Erstattung Gde.anteile am Sozialhilfeaufwand (Altfälle)	0,00	33,99	33,99
5.4.1.12.642900	Kostenerstattungen von Privatpersonen und Vereinen	0,00	1.198,33	1.198,33
5.5.3.10.642900	Kostenerstattungen von Privatpersonen und Vereinen	800,00	518,40	-281,60
7 +	Bestandsveränderungen Erzeugnisse	0,00	0,00	0,00
8 +	Andere aktivierte Eigenleistungen	0,00	0,00	0,00
9 +	Sonstige laufende Einzahlungen	19.460,00	14.945,86	-4.514,14
1.1.1.30.662900	Spenden und sonstige Erlöse für Dorfblatt	300,00	260,00	-40,00
1.1.6.00.662200	Verspätungszuschlag	0,00	0,00	0,00
5.4.1.11.662700	Versicherungserstattungen	0,00	0,00	0,00
5.4.1.11.662900	Sonstige Schadenersatzleistungen und Erträge	0,00	0,00	0,00
5.4.1.12.662900	Sonstige Schadenersatzleistungen und Erträge	0,00	0,00	0,00

## Doppischer Produktplan 2016 Rechnung

## Gesamthaushalt

## Finanzrechnung Ortsgemeinden

		Gesamt-Ansatz HHJ 2016	Rechnungsergebnis is HHJ 2016	Vergleich Ansatz/RE HHJ 2016
5.4.1.50.662500	Konzessionsabgaben / Strom	13.500,00	9.137,18	-4.362,82
5.4.1.50.662502	Konzessionsabgaben / Wasser	5.660,00	5.548,68	-111,32
5.5.5.90.662700	Versicherungserstattungen	0,00	0,00	0,00
5.5.5.90.662900	Sonstige Schadenersatzleistungen und Erträge	0,00	0,00	0,00
5.7.3.10.662900	Sonstige Schadenersatzleistungen und Erträge	0,00	0,00	0,00
<b>10 = Summe der lfd. Einzahlungen aus Verwaltungstätigkeit</b>		<b>406.780,00</b>	<b>379.012,61</b>	<b>-27.767,39</b>
<b>11 - Personalauszahlungen</b>		<b>62.960,00</b>	<b>47.374,17</b>	<b>-15.585,83</b>
1.1.1.40.701100	Aufwandsentschädigung / Bürgermeister	9.400,00	8.339,52	-1.060,48
1.1.1.40.701200	Aufwandsentschädigung / Beigeordnete	1.400,00	95,50	-1.304,50
1.1.1.40.701400	Aufwandsentschädigung / Ratsmitglieder	500,00	240,00	-260,00
1.1.2.00.702210	Dienstbezüge / Beschäftigte	3.100,00	1.183,53	-1.916,47
1.1.2.00.702220	Leistungszulagen Beschäftigte	50,00	26,14	-23,86
1.1.2.00.703200	Beiträge Versorgungskassen / Beschäftigte	250,00	93,65	-156,35
1.1.2.00.704200	Beiträge ges. Soz.vers. / Beschäftigte	650,00	244,65	-405,35
1.1.2.00.705200	Beihilfen, Unterstützungen u. dgl. / Beschäftigte	300,00	0,00	-300,00
1.1.2.00.706200	Personalnebenaufwendungen / Beschäftigte	0,00	0,00	0,00
1.1.2.00.709100	Pauschalierte Lohnsteuer	40,00	0,00	-40,00
1.1.4.21.702210	Dienstbezüge / Beschäftigte	390,00	458,62	68,62
1.1.4.21.702220	Leistungszulagen Beschäftigte	10,00	10,13	0,13
1.1.4.21.703200	Beiträge Versorgungskassen / Beschäftigte	30,00	36,29	6,29
1.1.4.21.704200	Beiträge ges. Soz.vers. / Beschäftigte	80,00	94,80	14,80
1.1.4.21.709100	Pauschalierte Lohnsteuer	10,00	0,00	-10,00
1.1.4.29.702210	Dienstbezüge / Beschäftigte	390,00	784,09	394,09
1.1.4.29.702220	Leistungszulagen Beschäftigte	10,00	17,32	7,32
1.1.4.29.703200	Beiträge Versorgungskassen / Beschäftigte	30,00	62,04	32,04
1.1.4.29.704200	Beiträge ges. Soz.vers. / Beschäftigte	80,00	162,08	82,08
1.1.4.29.709100	Pauschalierte Lohnsteuer	10,00	0,00	-10,00
1.1.4.30.702210	Dienstbezüge / Beschäftigte	0,00	1.775,29	1.775,29
1.1.4.30.702220	Leistungszulagen Beschäftigte	0,00	39,21	39,21
1.1.4.30.703200	Beiträge Versorgungskassen / Beschäftigte	0,00	140,48	140,48
1.1.4.30.704200	Beiträge ges. Soz.vers. / Beschäftigte	0,00	366,97	366,97
1.1.4.30.709100	Pauschalierte Lohnsteuer	0,00	0,00	0,00
1.1.4.50.702210	Dienstbezüge / Beschäftigte	0,00	281,09	281,09
1.1.4.50.702220	Leistungszulagen Beschäftigte	0,00	6,21	6,21
1.1.4.50.703200	Beiträge Versorgungskassen / Beschäftigte	0,00	22,24	22,24
1.1.4.50.704200	Beiträge ges. Soz.vers. / Beschäftigte	0,00	58,10	58,10
1.1.4.50.709100	Pauschalierte Lohnsteuer	0,00	0,00	0,00
2.8.1.00.702210	Dienstbezüge / Beschäftigte	0,00	724,91	724,91

## Doppischer Produktplan 2016 Rechnung

## Gesamthaushalt

## Finanzrechnung Ortsgemeinden

		Gesamt-Ansatz HHJ 2016	Rechnungsergebnis is HHJ 2016	Vergleich Ansatz/RE HHJ 2016
2.8.1.00.702220	Leistungszulagen Beschäftigte	0,00	16,01	16,01
2.8.1.00.703200	Beiträge Versorgungskassen / Beschäftigte	0,00	57,36	57,36
2.8.1.00.704200	Beiträge ges. Soz.vers. / Beschäftigte	0,00	149,85	149,85
2.8.1.00.709100	Pauschalierte Lohnsteuer	0,00	0,00	0,00
3.6.6.13.702210	Dienstbezüge / Beschäftigte	780,00	340,26	-439,74
3.6.6.13.702220	Leistungszulagen Beschäftigte	20,00	7,52	-12,48
3.6.6.13.703200	Beiträge Versorgungskassen / Beschäftigte	70,00	26,92	-43,08
3.6.6.13.704200	Beiträge ges. Soz.vers. / Beschäftigte	160,00	70,34	-89,66
3.6.6.13.709100	Pauschalierte Lohnsteuer	10,00	0,00	-10,00
5.4.1.11.702210	Dienstbezüge / Beschäftigte	23.350,00	16.554,54	-6.795,46
5.4.1.11.702220	Leistungszulagen Beschäftigte	500,00	365,66	-134,34
5.4.1.11.703200	Beiträge Versorgungskassen / Beschäftigte	1.850,00	1.309,97	-540,03
5.4.1.11.704200	Beiträge ges. Soz.vers. / Beschäftigte	4.800,00	3.421,97	-1.378,03
5.4.1.11.709100	Pauschalierte Lohnsteuer	300,00	0,02	-299,98
5.4.1.13.702210	Dienstbezüge / Beschäftigte	0,00	932,03	932,03
5.4.1.13.702220	Leistungszulagen Beschäftigte	0,00	20,59	20,59
5.4.1.13.703200	Beiträge Versorgungskassen / Beschäftigte	0,00	73,75	73,75
5.4.1.13.704200	Beiträge ges. Soz.vers. / Beschäftigte	0,00	192,66	192,66
5.4.1.13.709100	Pauschalierte Lohnsteuer	0,00	0,00	0,00
5.5.3.10.702210	Dienstbezüge / Beschäftigte	10.100,00	4.926,42	-5.173,58
5.5.3.10.702220	Leistungszulagen Beschäftigte	200,00	108,82	-91,18
5.5.3.10.703200	Beiträge Versorgungskassen / Beschäftigte	800,00	389,82	-410,18
5.5.3.10.704200	Beiträge ges. Soz.vers. / Beschäftigte	2.100,00	1.018,34	-1.081,66
5.5.3.10.709100	Pauschalierte Lohnsteuer	150,00	0,00	-150,00
5.5.5.90.702210	Dienstbezüge / Beschäftigte	0,00	798,88	798,88
5.5.5.90.702220	Leistungszulagen Beschäftigte	0,00	17,65	17,65
5.5.5.90.703200	Beiträge Versorgungskassen / Beschäftigte	0,00	63,21	63,21
5.5.5.90.704200	Beiträge ges. Soz.vers. / Beschäftigte	0,00	165,14	165,14
5.5.5.90.709100	Pauschalierte Lohnsteuer	0,00	0,00	0,00
5.7.3.10.702210	Dienstbezüge / Beschäftigte	780,00	236,71	-543,29
5.7.3.10.702220	Leistungszulagen Beschäftigte	20,00	5,23	-14,77
5.7.3.10.703200	Beiträge Versorgungskassen / Beschäftigte	70,00	18,73	-51,27
5.7.3.10.704200	Beiträge ges. Soz.vers. / Beschäftigte	160,00	48,93	-111,07
5.7.3.10.709100	Pauschalierte Lohnsteuer	10,00	0,00	-10,00
5.7.3.90.702210	Dienstbezüge / Beschäftigte	0,00	591,76	591,76
5.7.3.90.702220	Leistungszulagen Beschäftigte	0,00	13,07	13,07
5.7.3.90.703200	Beiträge Versorgungskassen / Beschäftigte	0,00	46,83	46,83
5.7.3.90.704200	Beiträge ges. Soz.vers. / Beschäftigte	0,00	122,32	122,32
5.7.3.90.709100	Pauschalierte Lohnsteuer	0,00	0,00	0,00

## Doppischer Produktplan 2016 Rechnung

## Gesamthaushalt

## Finanzrechnung Ortsgemeinden

		Gesamt-Ansatz HHJ 2016	Rechnungsergebnis is HHJ 2016	Vergleich Ansatz/RE HHJ 2016
12 - Versorgungsauszahlungen		3.050,00	2.856,00	-194,00
1.1.1.40.711300	Ehrensold	3.050,00	2.856,00	-194,00
13 - Auszahlungen für Sach- und Dienstleistungen		108.140,00	97.014,95	-11.125,05
1.1.1.30.724902	Kosten für Herstellung "Dorfblatt Mörsfeld"	1.200,00	853,57	-346,43
1.1.1.40.724900	Sonstige Aufwendungen für Sachleistungen	100,00	140,00	40,00
1.1.4.21.723130	Unterhaltung / Mietwohngrundstücke	3.000,00	3.204,18	204,18
1.1.4.21.723200	Heizkosten / Mietwohngrundstücke	4.000,00	2.487,86	-1.512,14
1.1.4.21.723202	Stromkosten	450,00	423,42	-26,58
1.1.4.21.723203	Abgaben	1.500,00	1.370,03	-129,97
1.1.4.21.723210	Ausbaubeiträge für Mietwohngrundstücke	2.110,00	2.106,28	-3,72
1.1.4.21.723800	GWG, sonstige Gebrauchsgegenstände (unter 410 € netto)	0,00	0,00	0,00
1.1.4.29.723110	Unterhaltung / unbebaute Grundstücke	100,00	0,00	-100,00
1.1.4.29.723203	Abgaben	1.000,00	971,44	-28,56
1.1.4.30.723130	Unterhaltung / Bauhof	0,00	0,00	0,00
1.1.4.30.723510	Wartungs- und Instandsetzungskosten / Fuhrpark	500,00	317,05	-182,95
1.1.4.30.723520	Betriebs- und Schmierstoffe / Fuhrpark	1.000,00	917,65	-82,35
1.1.4.30.723700	Unterhaltung BGA	250,00	689,04	439,04
1.1.4.30.723800	GWG, sonstige Gebrauchsgegenstände (unter 410 € netto)	250,00	644,42	394,42
1.1.4.30.723801	GWG, Sonstige Gebrauchsgegenstände (410 € bis 1000 € netto)	0,00	0,00	0,00
1.1.4.30.724400	Materialbeschaffungen	0,00	108,61	108,61
1.1.4.30.724700	Sonstige Verbrauchsmittel	100,00	82,07	-17,93
1.1.4.50.723800	GWG, sonstige Gebrauchsgegenstände (unter 410 € netto)	50,00	0,00	-50,00
1.2.1.00.724900	Aufwendungen für Wahlen	250,00	0,00	-250,00
2.8.1.00.723800	GWG, sonstige Gebrauchsgegenstände (unter 410 € netto)	0,00	0,00	0,00
2.8.1.00.724900	Aufwendungen für Heimat- und Brauchtumpflege	100,00	160,00	60,00
2.8.1.00.724904	Aufwendungen für Ortsverschönerung	100,00	428,40	328,40
2.8.1.00.724905	Aufwendungen für Seniorenbetreuung	1.000,00	287,00	-713,00
3.6.5.20.725430	Personal- und Sachkostenerstattungen / Kita Kriegsfeld	14.950,00	14.948,09	-1,91
3.6.6.13.723110	Unterhaltung / Kinderspielplatz, Bolzplatz	500,00	240,24	-259,76
3.6.6.13.723203	Abgaben	100,00	68,40	-31,60
3.6.6.13.723700	Unterhaltung BGA	100,00	0,00	-100,00
3.6.6.13.723800	GWG, sonstige Gebrauchsgegenstände (unter 410 € netto)	100,00	0,00	-100,00
3.6.6.13.723801	GWG, Sonstige Gebrauchsgegenstände (410 € bis 1000 € netto)	0,00	0,00	0,00
4.2.4.10.723110	Unterhaltung / Sportplatz	0,00	0,00	0,00
5.4.1.11.723202	Stromkosten / Dorfplatz	350,00	-255,47	-605,47
5.4.1.11.723204	Pauschale f.d. Ableitung v. Niederschl.wasser in die Kanalisation	18.930,00	18.163,00	-767,00
5.4.1.11.723380	Unterhaltung / Straßen, Wege, Plätze	8.000,00	7.054,52	-945,48
5.4.1.11.723700	Unterhaltung BGA / Straßen, Wege, Plätze	100,00	0,00	-100,00

## Doppischer Produktplan 2016 Rechnung

## Gesamthaushalt

## Finanzrechnung Ortsgemeinden

		Gesamt-Ansatz HHJ 2016	Rechnungsergebnis is HHJ 2016	Vergleich Ansatz/RE HHJ 2016
5.4.1.11.723800	GWG, sonstige Gebrauchsgegenstände (unter 410 € netto)	100,00	0,00	-100,00
5.4.1.12.723202	Stromkosten / Straßenbeleuchtung	5.000,00	-2.010,89	-7.010,89
5.4.1.12.723330	Unterhaltung / Straßenbeleuchtung	3.000,00	2.522,93	-477,07
5.4.1.13.723130	Unterhaltung / Buswartehallen	100,00	164,50	64,50
5.5.3.10.723110	Unterhaltung / Friedhof	500,00	222,94	-277,06
5.5.3.10.723130	Unterhaltung / Friedhofshalle	150,00	554,23	404,23
5.5.3.10.723202	Stromkosten / Friedhofshalle	200,00	108,85	-91,15
5.5.3.10.723203	Abgaben / Friedhof und Friedhofshalle	500,00	641,35	141,35
5.5.3.10.723700	Unterhaltung BGA / Friedhof	50,00	39,98	-10,02
5.5.3.10.723800	GWG, sonstige Gebrauchsgegenstände (unter 410 € netto)	50,00	0,00	-50,00
5.5.3.10.724700	Sonstige Verbrauchsmittel	100,00	103,50	3,50
5.5.3.10.729200	Grabherstellungskosten	800,00	69,60	-730,40
5.5.5.10.723900	Unterhaltung und Bewirtschaftung / Gemeindewald	0,00	0,00	0,00
5.5.5.10.725421	Betriebskostenbeitrag an das Land	230,00	165,00	-65,00
5.5.5.10.729200	Unternehmereinsatz im Gemeindewald	1.250,00	1.569,90	319,90
5.5.5.90.723380	Unterhaltung / Wirtschaftswege	3.350,00	160,22	-3.189,78
5.5.5.90.723700	Unterhaltung BGA / Wirtschaftswege	0,00	0,00	0,00
5.5.5.90.723800	GWG, sonstige Gebrauchsgegenstände (unter 410 € netto)	0,00	0,00	0,00
5.7.3.10.723130	Unterhaltung / Gemeindehalle	22.500,00	29.990,33	7.490,33
5.7.3.10.723200	Heizkosten	5.000,00	3.094,92	-1.905,08
5.7.3.10.723202	Stromkosten	2.000,00	1.679,70	-320,30
5.7.3.10.723203	Abgaben	1.200,00	960,30	-239,70
5.7.3.10.723210	Ausbaubeiträge für Gemeindehalle	1.370,00	1.364,45	-5,55
5.7.3.10.723700	Unterhaltung BGA	100,00	0,00	-100,00
5.7.3.10.723800	GWG, sonstige Gebrauchsgegenstände (unter 410 € netto)	100,00	154,07	54,07
5.7.3.10.723801	GWG, Sonstige Gebrauchsgegenstände (410 € bis 1000 € netto)	0,00	0,00	0,00
5.7.3.10.724700	Sonstige Verbrauchsmittel	100,00	0,00	-100,00
5.7.3.90.723100	Unterhaltung / Sonstige allgemeine Einrichtungen	100,00	0,00	-100,00
5.7.3.90.723202	Stromkosten / Sonstige allgemeine Einrichtungen	100,00	49,27	-50,73
14 - Zuwendungen, Umlagen u. sonst. Transferauszahlungen		512.300,00	507.601,79	-4.698,21
1.1.6.00.741450	Umlage an den ehem. Gemeindekassenverband -neu-	50,00	19,61	-30,39
1.1.6.00.744240	Umlage an den ehem. Gemeindekassenverband	0,00	0,00	0,00
2.8.1.00.741900	Zuschüsse für lfd. Zwecke an Privatpersonen und Vereine	500,00	1.000,00	500,00
6.1.1.00.743100	Gewerbesteuerumlage	5.100,00	-1,82	-5.101,82
6.1.1.00.744110	Finanzierungsbeteiligung Fonds Deutsche Einheit	0,00	0,00	0,00
6.1.1.00.744120	Finanzausgleichsumlage	14.440,00	14.388,00	-52,00
6.1.1.00.744210	Kreisumlage	262.740,00	262.731,00	-9,00
6.1.1.00.744230	Verbandsgemeindeumlage	229.470,00	229.465,00	-5,00
15 - Auszahlungen der sozialen Sicherung		0,00	0,00	0,00



## Doppischer Produktplan 2016 Rechnung

## Gesamthaushalt

## Finanzrechnung Ortsgemeinden

	Gesamt-Ansatz HHJ 2016	Rechnungsergebnis is HHJ 2016	Vergleich Ansatz/RE HHJ 2016
16 - Sonstige laufende Auszahlungen	25.090,00	8.979,71	-16.110,29
1.1.1.30.762500 Sachverständigen-, Gerichts- und ähnliche Auszahlungen	0,00	0,00	0,00
1.1.1.30.763500 Öffentliche Bekanntmachungen	0,00	0,00	0,00
1.1.1.30.769700 Ehrengaben / Altersjubilare	350,00	10,56	-339,44
1.1.1.40.761300 Aufwendungen für Dienstreisen / Gemeindeorgane	150,00	0,00	-150,00
1.1.1.40.769200 Verfügungsmittel	150,00	0,00	-150,00
1.1.2.00.761200 Aufwendungen für Aus- und Fortbildung, Umschulung	0,00	0,00	0,00
1.1.2.00.761310 Aufwendungen für Dienstreisen	50,00	67,20	17,20
1.1.2.00.761500 Aufwendungen für Dienst- und Schutzkleidung	100,00	198,63	98,63
1.1.2.00.761900 Sonstige Personalnebenauszahlungen	30,00	46,08	16,08
1.1.4.21.762500 Sachverständigen-, Gerichts- und ähnliche Auszahlungen	0,00	0,00	0,00
1.1.4.21.764100 Versicherungsbeiträge	400,00	362,28	-37,72
1.1.4.30.764100 Versicherungsbeiträge / Fuhrpark	200,00	137,44	-62,56
1.1.4.30.768200 Kraftfahrzeugsteuer / Fuhrpark	250,00	236,00	-14,00
1.1.4.50.763100 Büromaterial	100,00	13,80	-86,20
1.1.4.50.763200 Bücher und Zeitschriften	100,00	0,00	-100,00
1.1.4.50.763300 Porto und Versandkosten	0,00	0,00	0,00
1.1.4.50.764100 Versicherungsbeiträge	1.500,00	1.263,76	-236,24
1.1.4.50.764300 Sonstige Beiträge	500,00	364,10	-135,90
2.8.1.00.763500 Öffentliche Bekanntmachungen / Kerwe	200,00	0,00	-200,00
2.8.1.00.764100 Versicherungsbeiträge	400,00	295,12	-104,88
2.8.1.00.764300 Mitgliedsbeiträge, Sonstige Beiträge	0,00	0,00	0,00
5.1.1.00.762550 Aufwendungen für die Erstellung von Bebauungsplänen	18.000,00	1.190,00	-16.810,00
5.1.1.00.762590 Ausgaben für Dorfmoderation i.R.d. Dorferneuerung	0,00	0,00	0,00
5.1.1.00.762591 Ausgaben für Fortschreibung DE-Konzept	0,00	0,00	0,00
5.4.1.11.762500 Sachverständigen-, Gerichts- und ähnliche Auszahlungen	0,00	0,00	0,00
5.4.1.13.764100 Versicherungsbeiträge / Buswarteallen	20,00	8,04	-11,96
5.5.3.10.764100 Versicherungsbeiträge	150,00	136,25	-13,75
5.5.3.10.764200 Beitrag für Gartenbauberufsgenossenschaft	100,00	93,58	-6,42
5.5.5.10.764100 Versicherungsbeiträge / Gemeindewald	250,00	273,52	23,52
5.5.5.90.769910 Ausz. SOPO - Rücklagen	0,00	2.400,69	2.400,69
5.7.3.10.762500 Sachverständigen-, Gerichts- und ähnliche Auszahlungen	0,00	0,00	0,00
5.7.3.10.763400 Telefon- und Datenübertragungskosten	250,00	200,54	-49,46
5.7.3.10.764100 Versicherungsbeiträge	1.800,00	1.654,84	-145,16
5.7.3.90.764100 Versicherungsbeiträge / Sonstige allgemeine Einrichtungen	40,00	27,28	-12,72
17 = Summe der lfd. Auszahlungen aus Verwaltungstätigkeit	711.540,00	663.826,62	-47.713,38
18 Saldo der lfd. Ein- u. Auszahlungen aus Verw.tätigkeit	-304.760,00	-284.814,01	19.945,99

## Doppischer Produktplan 2016 Rechnung

## Gesamthaushalt

## Finanzrechnung Ortsgemeinden

	Gesamt-Ansatz HHJ 2016	Rechnungsergebnis is HHJ 2016	Vergleich Ansatz/RE HHJ 2016
19 + Zinseinzahlungen und sonstige Finanzeinzahlungen	50,00	422,03	372,03
1.1.6.00.672100 Stundungszinsen etc.	0,00	11,00	11,00
5.5.5.90.679300 Zinsen aus Sonderposten	50,00	4,03	-45,97
6.1.1.00.679200 Vollverzinsung aus Gewerbesteuer (§ 233a AO)	0,00	0,00	0,00
6.1.2.00.679200 Vollverzinsung aus Gewerbesteuer	0,00	407,00	407,00
6.1.2.00.679400 Zinsen für Kassenplusbestände	0,00	0,00	0,00
20 - Zinsauszahlungen und sonstige Finanzauszahlungen	14.860,00	5.771,39	-9.088,61
6.1.1.00.779100 Zinsen aus der Vollverzinsung Gewerbesteuer	0,00	0,00	0,00
6.1.2.00.774300 Zinsen für Kassenminusbestände an VG	10.000,00	1.007,08	-8.992,92
6.1.2.00.775110 Zinsen an Volksbanken, Hypothekenbanken	1.910,00	1.778,97	-131,03
6.1.2.00.775120 Zinsen an Sparkassen	2.900,00	2.855,31	-44,69
6.1.2.00.779100 Zinsen aus der Vollverzinsung der Gewerbesteuer	0,00	126,00	126,00
6.1.2.00.779900 Sonstiger Zinsaufwand	50,00	4,03	-45,97
21 Saldo der Zins- u. sonst. Finanzen- u. -auszahlungen	-14.810,00	-5.349,36	9.460,64
22 Saldo der ordentlichen Ein- und Auszahlungen	-319.570,00	-290.163,37	29.406,63
23 + Außerordentliche Einzahlungen	0,00	2.400,69	2.400,69
5.5.5.90/0091.683100 Einz SOPO Feldwege	0,00	2.400,69	2.400,69
24 - Außerordentliche Auszahlungen	0,00	1.500,00	1.500,00
5.5.5.90/0091.783100 Ausz SOPO Feldwege	0,00	1.500,00	1.500,00
25 Saldo der außerordentlichen Ein- und Auszahlungen	0,00	900,69	900,69
26 Saldo der ordentlichen und außerordentlichen Ein- und Auszahlungen	-319.570,00	-289.262,68	30.307,32
27 + Einzahlungen aus Investitionszuwendungen	172.250,00	157.500,00	-14.750,00
1.1.1.30/0012.681662 Landeszuweisung / DSL-Versorgung	0,00	0,00	0,00
1.1.4.29/0013.681663 Zuweisungen von Gemeinden u. Gde.verbänden	0,00	0,00	0,00
3.6.6.13/0008.681662 Anzahlungen auf Investitionszuwendungen vom Land	0,00	0,00	0,00
3.6.6.13/0008.681672 Spenden und sonst. Erlöse (u.a. Eigenleistungen)	0,00	0,00	0,00
5.4.1.11/0001.681662 Landeszuweisung für Ausbau von Gemeindestraßen	172.250,00	156.000,00	-16.250,00
5.5.5.90/0014.681772 Anzahlungen auf Sopo vom privaten Bereich	0,00	1.500,00	1.500,00
28 + Einzahlungen aus Beiträgen und ähnlichen Entgelten	187.750,00	180.987,16	-6.762,84
5.4.1.11/0001.682500 Wiederkehrende Ausbaubeiträge für Gemeindestraßen	187.750,00	179.346,16	-8.403,84
5.4.1.11/0007.682650 Erschließungsbeiträge NBG "Trift"	0,00	0,00	0,00
5.5.3.10/0100.682700 Grabnutzungsentgelte	0,00	1.641,00	1.641,00
29 + Einzahlungen für immaterielle Vermögensgegenstände	0,00	0,00	0,00
30 + Einzahlungen für Sachanlagen	0,00	0,00	0,00
1.1.4.29/0006.685100 Einzahlungen aus dem Verkauf von unbeb. Grundstücken	0,00	0,00	0,00

## Doppischer Produktplan 2016 Rechnung

## Gesamthaushalt

## Finanzrechnung Ortsgemeinden

	Gesamt-Ansatz HHJ 2016	Rechnungsergebnis is HHJ 2016	Vergleich Ansatz/RE HHJ 2016
1.1.4.30/0011.685610 Verkauf alter Fahrzeuge / Fuhrpark	0,00	0,00	0,00
31 + Einzahlungen für Finanzanlagen	0,00	0,00	0,00
32 + Einzahlungen aus sonst. Ausleihungen und Kreditgewährungen	0,00	0,00	0,00
33 + Einzahlungen aus der Veräußerung von Vorräten	0,00	0,00	0,00
1.1.4.29/0005.688100 Einzahlungen aus dem Verkauf von Bauplätzen	0,00	0,00	0,00
34 + Sonstige Investitionseinzahlungen	0,00	0,00	0,00
<b>35 = Summe der Einzahlungen aus Investitionstätigkeit</b>	<b>360.000,00</b>	<b>338.487,16</b>	<b>-21.512,84</b>
36 - Auszahlungen für immaterielle Vermögensgegenstände	0,00	1.500,00	1.500,00
5.5.5.90/0014.784100 Auszahlungen für Konzessionen, Lizenzen und andere Schutzrechte	0,00	1.500,00	1.500,00
37 - Auszahlungen für Sachanlagen	263.000,00	348.181,84	85.181,84
1.1.1.30/0012.785930 Auszahlungen für Baumaßnahmen / DSL-Versorgung	0,00	0,00	0,00
1.1.4.29/0006.785100 Auszahlungen für unbebaute Grundstücke etc.	0,00	0,00	0,00
1.1.4.29/0013.785930 Landespflegerische Maßnahmen / unbeb. Grundstücke	0,00	0,00	0,00
1.1.4.30/0011.785600 Auszahlungen für Fahrzeuge / Fuhrpark	0,00	0,00	0,00
1.1.4.30/0011.785710 Auszahlungen für BGA / Fuhrpark	0,00	0,00	0,00
3.6.6.13/0008.785910 AiB / Grunderwerb für Kinderspielplatz	0,00	0,00	0,00
3.6.6.13/0008.785930 AiB / Spiel- und Freizeitplatz "Am Sportplatz"	0,00	0,00	0,00
5.4.1.11/0001.785910 AiB / Grunderwerb für Ausbau von Gemeindestraßen	8.000,00	0,00	-8.000,00
5.4.1.11/0001.785930 AiB / Auszahlungen für Ausbau von Gemeindestraßen	245.000,00	348.181,84	103.181,84
5.4.1.11/0003.785930 Gestaltung eines Dorfplatzes "Am Römer"	10.000,00	0,00	-10.000,00
5.4.1.11/0007.785930 Erschließungsmaßnahme NBG "Trift"	0,00	0,00	0,00
5.5.3.10/0009.785930 Auszahlungen für Baumaßnahmen / Leichenhalle	0,00	0,00	0,00
5.5.3.10/0010.785930 Auszahlungen für Baumaßnahmen / Friedhof	0,00	0,00	0,00
38 - Auszahlungen für Finanzanlagen	0,00	0,00	0,00
39 - Auszahlungen für sonst. Ausleihungen u. Kreditgewährungen	0,00	0,00	0,00
40 - Auszahlungen für den Erwerb von Vorräten	0,00	0,00	0,00
41 - Sonstige Investitionsauszahlungen	0,00	0,00	0,00
<b>42 = Summe der Auszahlungen aus Investitionstätigkeit</b>	<b>263.000,00</b>	<b>349.681,84</b>	<b>86.681,84</b>
43 Saldo der Ein- und Auszahlungen aus Investitionstätigkeit	97.000,00	-11.194,68	-108.194,68
44 Finanzmittelüberschuss / -fehlbetrag	-222.570,00	-300.457,36	-77.887,36
45 + Einzahlungen aus der Aufnahme von Investitionskrediten	263.000,00	200.000,00	-63.000,00
6.1.2.00/0099.692531 Kredite für Investitionen	263.000,00	200.000,00	-63.000,00
46 - Auszahlungen zur Tilgung von Investitionskrediten	393.000,00	43.950,00	-349.050,00
6.1.2.00/0099.792510 Tilgung von Krediten für Investitionen	393.000,00	43.950,00	-349.050,00

## Doppischer Produktplan 2016 Rechnung

## Gesamthaushalt

Finanzrechnung Ortsgemeinden

	Gesamt-Ansatz HHJ 2016	Rechnungsergebn is HHJ 2016	Vergleich Ansatz/RE HHJ 2016
47 Saldo der Ein- und Auszahlungen aus Investitionskrediten	-130.000,00	156.050,00	286.050,00
48 + Zunahme VB ggü der VG aus Liquiditätskrediten	352.570,00	1.064.729,85	712.159,85
6.1.2.00.696440 für Gemeinden und Gdeverbände	0,00	1.064.729,85	1.064.729,85
6.1.2.00/0096.694440 Zunahme VB ggü VG aus Krediten zur Liquiditätssicherung	352.570,00	0,00	-352.570,00
6.1.2.00/0096.696440 Abnahme Ford ggü VG aus dem Zahlungsmittelbestand	0,00	0,00	0,00
49 - Abnahme VB ggü der VG aus Liquiditätskrediten	0,00	920.762,49	920.762,49
6.1.2.00.796440 AZ Einheitskasse an VG	0,00	920.762,49	920.762,49
6.1.2.00/0096.794430 Abnahme VB ggü VG aus Krediten zur Liquiditätssicherung	0,00	0,00	0,00
6.1.2.00/0096.796440 Zunahme Ford ggü VG aus dem Zahlungsmittelbestand	0,00	0,00	0,00
50 Veränderung der Verbindlichkeiten ggü der VG aus Krediten zur Liquiditätssicher.	352.570,00	143.967,36	-208.602,64
51 + Abnahme Ford ggü der VG aus Zahlungsmittelbestand	0,00	0,00	0,00
52 - Zunahme Ford ggü der VG aus Zahlungsmittelbestand	0,00	0,00	0,00
53 Veränderung der Forderungen ggü der VG aus dem Zahlungsmittelbestand	0,00	0,00	0,00
54 Saldo der Ein- und Auszahlungen aus Finanzierungstätigkeit	222.570,00	300.017,36	77.447,36
55 Einzahlungen aus durchlaufenden Geldern	0,00	440,00	440,00
6.1.2.00.699100 durchlaufende Gelder	0,00	440,00	440,00
56 Auszahlungen aus durchlaufenden Geldern	0,00	0,00	0,00
6.1.2.00.799100 durchlaufende Gelder	0,00	0,00	0,00
57 Saldo der durchlaufenden Gelder	0,00	440,00	440,00
58 Nachrichtlich: Saldo Ziff. 44 + 54	0,00	-440,00	-440,00
59 nachrichtlich: ordentliche Einzahlungen	406.830,00	379.434,64	-27.395,36
60 nachrichtlich: ordentliche Auszahlungen	726.400,00	669.598,01	-56.801,99
61 nachrichtlich: Saldo ordentliche Ein-/Auszahlungen	-319.570,00	-290.163,37	29.406,63
62 nachrichtlich: Gesamteinzahlungen	1.029.830,00	920.762,49	-109.067,51
63 nachrichtlich: Gesamtauszahlungen	1.382.400,00	1.064.729,85	-317.670,15
64 nachrichtlich: Differenz	-352.570,00	-143.967,36	208.602,64

## Anlagenübersicht für das Haushaltsjahr 2016

Filterkriterien: Nr.: AN000001..AN019999, Shortcutdimension 3: 11

Posten / Art (gem. § 47 Abs. 4 Nr. 1 GemHVO)	Anschaffungs- und Herstellungskosten				Abschreibungen, Wertberichtigungen						Restbuchwerte		Wert- minderung durch unterlassene Instand- haltung, Altlasten, sonstiges	Kennzahlen		
	Stand zum 31.12.2015	Zugänge im Haushaltsjahr	Abgänge im Haushaltsjahr	Umbuchungen im Haushaltsjahr	Stand zum 31.12.2016	aufgelaufene Abschrei- bungen zum 31.12.2015	Zuschrei- bungen im Haushaltsjahr	Abschrei- bungen im Haushaltsjahr	Umbuchung im Haushaltsjahr	aufgelaufene Ab- schreibungen auf Abgänge	Ab- schreibungen zum 31.12.2016	Rest- buchwerte am Ende des Haushalts- jahres		Rest- buchwerte am Ende des Haushalts- vorjahres	Durch- schnitt- licher Absch.- satz	Durch- schnitt- licher Rest- buch- wert
1.1.1 Gewerbl. Schutzrechte u. ähnl. Rechte (Lizenzen)	0,00	1.500,00	0,00	0,00	1.500,00	0,00	0,00	0,00	0,00	0,00	0,00	1.500,00	0,00	0,00	0,0 %	100,0 %
1.1.3 Gezahlte Investitionszuschüsse	134.685,38	0,00	0,00	0,00	134.685,38	-65.241,73	0,00	-3.463,72	0,00	0,00	-68.705,45	65.979,93	69.443,65	0,00	2,6 %	49,0 %
1.2.1 Wald, Forsten	87.936,00	0,00	0,00	0,00	87.936,00	0,00	0,00	0,00	0,00	0,00	0,00	87.936,00	87.936,00	0,00	0,0 %	100,0 %
1.2.10 Geleistete Anzahlungen, Anlagen im Bau	422.831,23	398.429,52	0,00	-728.033,27	93.227,48	0,00	0,00	0,00	0,00	0,00	0,00	93.227,48	422.831,23	0,00	0,0 %	100,0 %
1.2.2 Sonst. unbeb. Grundstücke u. grundst.gl. Rechte	141.470,82	0,00	0,00	0,00	141.470,82	-4.957,19	0,00	-3.789,75	0,00	0,00	-8.746,94	132.723,88	136.513,63	0,00	2,7 %	93,8 %
1.2.3 Bebaute Grundstücke u. grundstücksgleiche Rechte	1.214.431,84	0,00	0,00	0,00	1.214.431,84	-140.268,60	0,00	-19.325,81	0,00	0,00	-159.594,41	1.054.837,43	1.074.163,24	0,00	1,6 %	86,9 %
1.2.4 Infrastrukturvermögen	1.775.453,61	0,00	0,00	728.033,27	2.503.486,88	-479.578,44	0,00	-64.692,36	0,00	0,00	-544.270,80	1.959.216,08	1.295.875,17	0,00	2,6 %	78,3 %
1.2.7 Maschinen, technische Anlagen, Fahrzeuge	10.019,00	0,00	0,00	0,00	10.019,00	-5.747,01	0,00	-1.001,90	0,00	0,00	-6.748,91	3.270,09	4.271,99	0,00	10,0 %	32,6 %
1.2.8 Betriebs- und Geschäftsausstattung	95.818,92	0,00	0,00	0,00	95.818,92	-54.351,05	0,00	-6.904,86	0,00	0,00	-61.255,91	34.563,01	41.467,87	0,00	7,2 %	36,1 %
1.4.3 Bauplätze, Grundstücke zum Verkauf, sonst. Vorräte	117.012,00	0,00	0,00	0,00	117.012,00	0,00	0,00	0,00	0,00	0,00	0,00	117.012,00	117.012,00	0,00	0,0 %	100,0 %
2.2.1 Sonderposten aus Zuwendungen	-1.349.272,52	-1.500,00	0,00	-172.250,00	-1.523.022,52	341.300,87	0,00	47.650,51	0,00	0,00	388.951,38	-1.134.071,14	-1.007.971,65	0,00	3,1 %	74,5 %
2.2.2 Sonderposten aus Beiträgen und ähnlichen Entgelten	-744.743,00	0,00	0,00	-184.760,57	-929.503,57	225.867,29	0,00	28.720,04	0,00	0,00	254.587,33	-674.916,24	-518.875,71	0,00	3,1 %	72,6 %
2.2.3 Sonderposten aus Anzahlungen für Anlagevermögen	-264.691,38	-184.760,57	0,00	357.010,57	-92.441,38	0,00	0,00	0,00	0,00	0,00	-92.441,38	-264.691,38	-264.691,38	0,00	0,0 %	100,0 %
2.5 Sonderposten aus Grabnutzungsentgelten	-29.637,00	-1.290,00	0,00	0,00	-30.927,00	6.878,21	0,00	1.219,10	0,00	0,00	8.097,31	-22.829,69	-22.758,79	0,00	3,9 %	73,8 %
<b>Gesamt</b>	<b>1.611.314,90</b>	<b>212.378,95</b>	<b>0,00</b>	<b>0,00</b>	<b>1.823.693,85</b>	<b>-176.097,65</b>	<b>0,00</b>	<b>-21.588,75</b>	<b>0,00</b>	<b>0,00</b>	<b>-197.686,40</b>	<b>1.626.007,45</b>	<b>1.435.217,25</b>	<b>0,00</b>	<b>1,2 %</b>	<b>89,2 %</b>

<b>Forderungsübersicht</b>									
lfd. Nr.	Art (gem. § 47 Abs. 4 Nr. 2.2 GemHVO)	Forderungen zum 31.12.2016 mit einer Restlaufzeit			Stand zum 31.12.2016 (Nominalwert)	Abzinsung zum 31.12.2016	Stand der Wertberichtigungen zum 31.12.2016	Stand zum 31.12.2016 (Bilanzwert)	Stand zum 31.12.2015 (Bilanzwert)
		bis zu einem Jahr	von über einem bis zu fünf Jahren	von mehr als fünf Jahren					
in Euro									
<b>1</b>	<b>Forderungen und sonstige Vermögensgegenstände</b>	<b>40.165,84</b>	<b>0,00</b>	<b>0,00</b>	<b>40.165,84</b>	<b>0,00</b>	<b>-281,01</b>	<b>39.884,83</b>	<b>190.751,99</b>
1.1	Öffentlich-rechtliche Forderungen, Forderungen aus Transferleistungen	36.770,55			36.770,55		-219,75	36.550,80	185.160,17
1.2	Privatrechtliche Forderungen aus Lieferungen und Leistungen	1.870,56			1.870,56			1.870,56	5.529,24
1.3	Forderungen gegen verbundene Unternehmen				0,00			0,00	0,00
1.4	Forderungen gegen Unternehmen, mit denen ein Beteiligungsverhältnis besteht				0,00			0,00	0,00
1.5	Forderungen gegen Sondervermögen, Zweckverbände, Anstalten des öffentlichen Rechts, rechtsfähige kommunale Stiftungen	0,00			0,00			0,00	42,58
1.6	Forderungen gegen den sonstigen öffentlichen Bereich	1.463,47			1.463,47			1.463,47	0,00
1.7	Sonstige Vermögensgegenstände / Sonstige Forderungen	61,26			61,26		-61,26	0,00	20,00

Verbindlichkeitenübersicht										
lfd. Nr.	Art (gem. § 47 Abs. 5 Nr. 4 GemHVO)	Verbindlichkeiten zum 31.12.2016 mit einer Restlaufzeit			Stand zum 31.12.2016 (Nominalwert)	Abzinsung zum 31.12.2016	Stand zum 31.12.2016 (Bilanzwert)	davon durch Grundpfandrechte oder ähnliche Rechte	Art und Form der Sicherheit	Stand zum 31.12.2015 (Bilanzwert)
		bis zu einem Jahr	von über einem bis zu fünf Jahren	von mehr als fünf Jahren						
in Euro										
1	Anleihen									
2	Verbindlichkeiten aus Kreditaufnahmen	42.150,00	161.368,49	211.032,54	414.551,03	0,00	414.551,03	0,00	0,00	258.501,03
	davon:									
3	Verbindlichkeiten aus Kreditaufnahmen für Investitionen	42.150,00	161.368,49	211.032,54	414.551,03		414.551,03			258.501,03
4	Verbindlichkeiten auf Kreditaufnahmen zur Liquiditätssicherung				0,00		0,00			0,00
5	Verbindlichkeiten aus Vorgängen, die Kreditaufnahmen wirtschaftlich gleichkommen				0,00		0,00			0,00
6	Erhaltene Anzahlungen auf Bestellungen				0,00		0,00			0,00
7	Verbindlichkeiten aus Lieferungen und Leistungen	53.631,57			53.631,57		53.631,57			4.610,78
8	Verbindlichkeiten aus Transferleistungen				0,00		0,00			500,00
9	Verbindlichkeiten gegenüber verbundenen Unternehmen				0,00		0,00			0,00
10	Verbindlichkeiten gegenüber Unternehmen, mit denen ein Beteiligungsverhältnis besteht				0,00		0,00			0,00
11	Verbindlichkeiten gegenüber Sondervermögen, Zweckverbänden, Anstalten des öffentlichen Rechts, rechtsfähigen kommunalen Stiftungen	64,46			64,46		64,46			50,71
12	Verbindlichkeiten gegenüber dem sonstigen öffentlichen Bereich	1.021.745,27			1.021.745,27		1.021.745,27			877.837,09
13	Sonstige Verbindlichkeiten	529,22			529,22		529,22			75,38
14	<b>Summe der Verbindlichkeiten</b>	<b>1.118.120,52</b>	<b>161.368,49</b>	<b>211.032,54</b>	<b>1.490.521,55</b>	<b>0,00</b>	<b>1.490.521,55</b>	<b>0,00</b>	<b>0,00</b>	<b>1.141.574,99</b>

Übersicht über die über das Ende des Haushaltsjahres hinaus geltenden Haushaltsermächtigungen						
lfd. Nr.	Bezeichnung	Ergebnis des Haushaltsjahres	Planungsdaten des Haushaltsfolgejahres	Planungsdaten des zweiten Haushaltsfolgejahres	Planungsdaten des dritten Haushaltsfolgejahres	Planungsdaten der weiteren Haushaltsfolgejahre
		2016	2017	2018	2019	
in € <sup>1</sup>						
1.	Aufwandsermächtigungen	0,00	0,00	0,00	0,00	0,00
	Teilhaushalt 1					
	Teilhaushalt ...					
2.	Auszahlungsermächtigungen	48.936,83	0,00	0,00	0,00	0,00
2.1	Ordentliche und außerordentliche Auszahlungen					
	Teilhaushalt 1					
	Teilhaushalt ...					
2.2	Auszahlungen aus Investitionstätigkeit	44.725,86				
	Teilhaushalt 1	0,00				
	Teilhaushalt 3	0,00				
	Teilhaushalt 5	44.725,86				
2.3	Auszahlungen aus Finanzierungstätigkeit	4.210,97				
	Teilhaushalt 1	0,00				
	Teilhaushalt 6	4.210,97				
3.	Ermächtigungen für die Aufnahme von Investitionskrediten	240.000,00	0,00	0,00	0,00	0,00
	Teilhaushalt 1	0,00				
	Teilhaushalt 6	240.000,00				
4.	Aus Verpflichtungsermächtigungen voraussichtlich fällig werdende Auszahlungen	0,00	0,00	0,00	0,00	0,00
	Teilhaushalt 1					
	Teilhaushalt ...					

<sup>1</sup> Angaben können auch in 1.000 € erfolgen



**Ortsgemeinde Mörsfeld**

<b>Übersicht über die Entwicklung der Jahresergebnisse</b> (Muster 27 zu § 93 Abs. 4 GemHVO)			
Haushaltsjahr 2018 / 2019			
lfd. Nr.	Ergebnis (gem. § 2 Abs. 1 Nr. 31 GemHVO)	Jahr	Betrag
			in €
1	5. Haushaltsvorjahr (festgestelltes Jahresergebnis)	2013	-71.658,82 €
2	4. Haushaltsvorjahr (festgestelltes Jahresergebnis)	2014	10.791,75 €
3	3. Haushaltsvorjahr (festgestelltes Jahresergebnis)	2015	349.269,06 €
4	2. Haushaltsvorjahr (Rechnungsergebnis)	2016	-314.792,93 €
5	1. Haushaltsvorjahr (Ansatz des Haushaltsjahres einschl. NT))	2017	-56.390,00 €
6	Jahresergebnis (Ansatz des Haushaltsjahres)	2018	-102.130,00 €
7	Zwischensumme		<b>-184.910,94 €</b>
8	1. Haushaltsfolgejahr (Ansatz des Haushaltsjahres)	2019	-22.990,00 €
9	2. Haushaltsfolgejahr (Planung)	2020	-5.710,00 €
10	3. Haushaltsfolgejahr (Planung)	2021	6.670,00 €
11	<b>Summe</b>		<b>-206.940,94 €</b>



Ortsgemeinde Mörsfeld

Übersicht über die Entwicklung des Eigenkapitals (Muster 29 zu § 95 Abs. 3 GemHVO)				
Haushaltsjahr 2018 / 2019				
lfd. Nr.	Ergebnis  (gem. § 2 Abs. 1 Nr. 31 GemHVO)	Jahr	Betrag	nachrichtlich: aufgelaufenes Eigenkapital
			in €	
1	Eigenkapital zum 31.12. des dritten Haushaltsvorjahres	2015		402.406,88 €
2	+ Jahresergebnis des zweiten Haushaltsvorjahres	2016	-314.792,93 €	87.613,95 €
3	+ Jahresergebnis des Haushaltsvorjahres (RE)	2017	-56.390,00 €	31.223,95 €
4	+ Ansatz für Jahresergebnis des Haushaltsjahres	2018	-102.130,00 €	-70.906,05 €
5	+ geplantes Jahresergebnis des Haushaltsfolgejahres	2019	-22.990,00 €	-93.896,05 €
6	+ geplantes Jahresergebnis des 2. Haushaltsfolgejahres	2020	-5.710,00 €	-99.606,05 €
7	+ geplantes Jahresergebnis des 3. Haushaltsfolgejahres	2021	6.670,00 €	-92.936,05 €