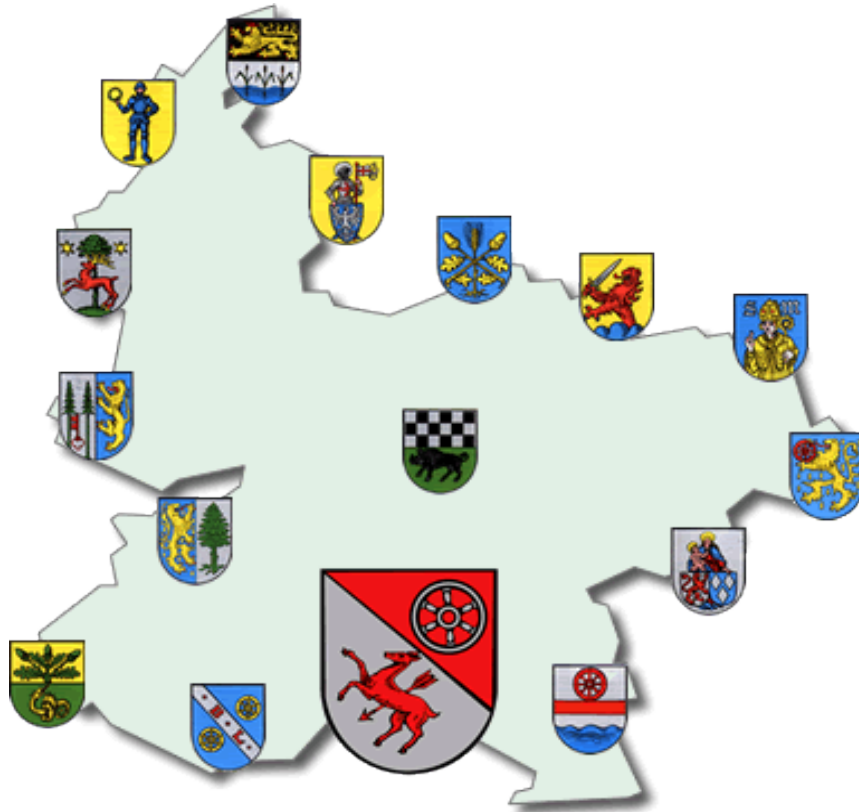


Ortsgemeinde Bennhausen



Jahresabschluss und Jahresrechnung

2022

Inhaltsverzeichnis

1.	Vorwort	3
2.	Aufstellungsvermerk	4
3.	Ergebnis-/ Finanzrechnung	5
4.	Teilergebnis- und Teilfinanzrechnung	9
5.	Bilanz zum 31.12.2022 (Konten-/Staffelform)	17
6.	Anhang nach § 48 GemHVO	23
	Anlagen zum Anhang:	
	Übersicht über Grundstücke mit eingeschränkter Nutzung	33
	Übersicht über altlastenverdächtige Grundstücke	33
	Übersicht über die Mitglieder des Gemeinderates	34
7.	Rechenschaftsbericht nach § 49 GemHVO	35
	Anlagen zum Rechenschaftsbericht:	
	Plan-Ist-Auswertung nach Buchungsstellen	51
8.	Anlagenübersicht / Sonderpostenübersicht	67
9.	Forderungsübersicht	68
10.	Verbindlichkeitenübersicht	69
11.	Übersicht über die über das Ende des Haushaltsjahres hinaus geltenden Haushaltsermächtigungen	70
12.	Entwicklung Jahresergebnisse	71
13.	Entwicklung Finanzmittelüberschüsse/-fehlbeträge	72
14.	Entwicklung Eigenkapital	73

Vorwort

Die Gemeinden haben nach §108 Gemeindeordnung (GemO) für den Schluss eines jeden Haushaltsjahres einen Jahresabschluss aufzustellen, in dem das Ergebnis der Haushaltswirtschaft des Haushaltsjahres nachzuweisen ist.

Er hat das Vermögen, das Eigenkapital, die Sonderposten, die Rückstellungen, die Verbindlichkeiten, die Rechnungsabgrenzungsposten, die Erträge und Aufwendungen sowie die Einzahlungen und Auszahlungen vollständig zu enthalten, soweit durch Gesetz oder aufgrund eines Gesetzes nichts anderes bestimmt ist.

Der Jahresabschluss hat unter Beachtung der Grundsätze ordnungsmäßiger Buchführung für Gemeinden ein den tatsächlichen Verhältnissen entsprechendes Bild der Vermögens-, Finanz- und Ertragslage der Gemeinde zu vermitteln.

Die Vermögenslage einer Gemeinde wird durch die stichtagsbezogene Schlussbilanz in komprimierter Form dargestellt. Das Vermögen auf der Aktivseite der Bilanz (Kapitalverwendung) wird den Schulden, Rückstellungen und Sonderposten auf der Passivseite (Kapitalherkunft) gegenübergestellt. Die Saldoposition – das Eigenkapital (Reinvermögen) – gibt Auskunft über die Finanzlage der Kommune.

Die Finanz- und Ertragslage wird aus der zeitraumbezogenen Finanz- und Ergebnisrechnung sowie den Teilrechnungen ersichtlich. Die Finanzrechnung zeigt Herkunft und Verwendung der eingesetzten Finanzmittel auf und informiert über die Liquidität der Gemeinde. Die Ergebnisrechnung, ähnlich einer Gewinn- und Verlustrechnung im kaufmännischen Rechnungswesen, stellt Ressourcenaufkommen und Ressourcenverzehr gegenüber. Der Saldo der Ergebnisrechnung (Erträge ./ Aufwendungen) zeigt die Ertragslage und verändert das Eigenkapital der Kommune.

Die Bestandteile und Anlagen des Jahresabschlusses sind dem folgenden Aufstellungsvermerk zu entnehmen.

Der Jahresabschluss ist innerhalb von sechs Monaten nach Ablauf des Haushaltsjahres aufzustellen. Nach dessen Prüfung durch den örtlichen Rechnungsprüfungsausschuss bzw. den Gemeinderat legt der Ortsbürgermeister den Jahresabschluss nach §110 GemO dem Gemeinderat zur Feststellung vor. Dieser beschließt nach §114 Abs. 1 Satz 1 GemO spätestens zum 31.12. des auf das Haushaltsjahr folgenden Jahres über die Feststellung des geprüften Jahresabschlusses. In einem gesonderten Beschluss nach §114 Abs. 1 Satz 2 GemO entscheidet der Rat auch über die Entlastung des Bürgermeisters und der Beigeordneten, soweit diese einen eigenen Geschäftsbereich leiten oder den Bürgermeister vertreten haben.

Aufstellungsvermerk

Der Jahresabschluss besteht aus (§ 108 Abs. 2 Gemeindeordnung)

1. der Ergebnisrechnung,
2. der Finanzrechnung,
3. den Teilrechnungen,
4. der Bilanz,
5. dem Anhang.

Dem Jahresabschluss sind als Anlagen beizufügen (§ 108 Abs. 3 Gemeindeordnung)

1. der Rechenschaftsbericht,
2. die Anlagenübersicht,
3. die Forderungsübersicht,
4. die Verbindlichkeitenübersicht,
5. eine Übersicht über die über das Ende des Haushaltsjahres hinaus geltenden Haushaltsermächtigungen.

Der Jahresabschluss der Ortsgemeinde Bennhausen zum 31.12.2022 wurde gemäß § 108 Gemeindeordnung (GemO) in Verbindung mit §§ 43 ff. Gemeindehaushaltsverordnung (GemHVO) aufgestellt.

Kirchheimbolanden, 19. August 2024

Ortsgemeinde Bennhausen

gez. Horsch

(Horsch)
Ortsbürgermeister

Verbandsgemeindeverwaltung
Kirchheimbolanden

Im Auftrag:

gez. Bohley

(Bohley)
Abteilungsleiter

F.d.R.d.A.

Im Auftrag:

gez. Riemer

(Riemer)
Finanzabteilung

Ergebnis- und Finanzrechnung

Gesamthaushalt

Haushaltsjahr 2022

Doppischer Produktplan 2022 Rechnung

Gesamthaushalt

Gesamtergebnisplan neu

	Ergebnis Vorjahr (Spalte 1)	Gesamt-Ansatz HHJ (Spalte 2)	Rechn.ergebnis HHJ (Spalte 3)	Vergl. Ansatz/RE HHJ (Sp3-2)	Ergebn.verän. ggü HhVj (Sp3-1)
E 1 Steuern und ähnliche Abgaben	147.308,24	148.700	154.440,50	5.740,50	7.132,26
E 2 Zuwendungen, allgemeine Umlagen und sonstige Transfererträge	70.583,67	58.220	44.485,64	-13.734,36	-26.098,03
E 3 Erträge der sozialen Sicherung	113,75	0	0,00	0,00	-113,75
E 4 Öffentlich-rechtliche Leistungsentgelte	18.260,21	19.570	19.338,88	-231,12	1.078,67
E 5 Privatrechtliche Leistungsentgelte	1.531,05	1.510	1.680,55	170,55	149,50
E 6 Kostenerstattungen und Kostenumlagen	5.452,63	500	267,20	-232,80	-5.185,43
E 7 Sonstige laufende Erträge	8.425,29	6.220	6.804,78	584,78	-1.620,51
E 8 Summe der laufenden Erträge aus Verwaltungstätigkeit	251.674,84	234.720	227.017,55	-7.702,45	-24.657,29
E 9 Personal- und Versorgungsaufwendungen	19.768,10	23.580	20.886,00	-2.694,00	1.117,90
E 10 Aufwendungen für Sach- und Dienstleistungen	29.327,44	30.970	26.149,79	-4.820,21	-3.177,65
E 11 Abschreibungen	53.462,13	51.760	51.918,47	158,47	-1.543,66
E 12 Zuwendungen, Umlagen und sonstige Transferaufwendungen	107.767,79	108.520	110.329,02	1.809,02	2.561,23
E 13 Aufwendungen der sozialen Sicherung	0,00	0	0,00	0,00	0,00
E 14 Sonstige laufende Aufwendungen	30.499,30	68.870	4.814,33	-64.055,67	-25.684,97
E 15 Summe der laufenden Aufwendungen aus Verwaltungstätigkeit	240.824,76	283.700	214.097,61	-69.602,39	-26.727,15
E 16 Laufendes Ergebnis aus Verwaltungstätigkeit	10.850,08	-48.980	12.919,94	61.899,94	2.069,86
E 17 Zinserträge und sonstige Finanzerträge	31,00	0	-122,00	-122,00	-153,00
E 18 Zinsaufwendungen und sonstige Finanzaufwendungen	597,89	600	695,89	95,89	98,00
E 19 Saldo der Zins- und sonstigen Finanzerträge und -aufwendungen	-566,89	-600	-817,89	-217,89	-251,00
E 20 Ordentliches Ergebnis	10.283,19	-49.580	12.102,05	61.682,05	1.818,86
Außerordentliche Erträge	20.472,24	0	0,00	0,00	-20.472,24
Außerordentliche Aufwendungen	0,00	0	0,00	0,00	0,00
E 21 Außerordentliches Ergebnis	20.472,24	0	0,00	0,00	-20.472,24
E 22 Saldo aus internen Leistungsbeziehungen	0,00	0	0,00	0,00	0,00
E 23 Jahresergebnis (Jahresüberschuss / Jahresfehlbetrag)	30.755,43	-49.580	12.102,05	61.682,05	-18.653,38
nachrichtlich:					
Gesamterträge	272.178,08	234.720	226.895,55	-7.824,45	-45.282,53
Gesamtaufwendungen	241.422,65	284.300	214.793,50	-69.506,50	-26.629,15
Differenz	30.755,43	-49.580	12.102,05	61.682,05	-18.653,38

Doppischer Produktplan 2022 Rechnung

Gesamthaushalt					
<u>Gesamtfinanzplan OG neu</u>					
	Ergebnis Vorjahr (Spalte 1)	Gesamt-Ansatz HHJ (Spalte 2)	Rechn.ergebnis HHJ (Spalte 3)	Vergl. Ansatz/RE HHJ (Sp3-2)	Ergebn.verän. ggü HhVj (Sp3-1)
F 1 Steuern und ähnliche Abgaben	144.220,11	148.700	156.263,27	7.563,27	12.043,16
F 2 Zuwendungen, allgemeine Umlagen und sonstige Transfereinzahlungen	31.563,00	33.630	33.873,00	243,00	2.310,00
F 3 Einzahlungen der sozialen Sicherung	113,75	0	113,75	113,75	0,00
F 4 Öffentlich-rechtliche Leistungsentgelte	1.929,31	3.250	3.038,83	-211,17	1.109,52
F 5 Privatrechtliche Leistungsentgelte	892,00	880	1.034,17	154,17	142,17
F 6 Kostenerstattungen und Kostenumlagen	5.566,38	500	267,20	-232,80	-5.299,18
F 7 Sonstige laufende Einzahlungen	6.192,57	6.120	6.902,60	782,60	710,03
F 8 Summe der laufenden Einzahlungen aus Verwaltungstätigkeit	190.477,12	193.080	201.492,82	8.412,82	11.015,70
F 9 Personal- und Versorgungsauszahlungen	18.431,10	22.400	19.503,00	-2.897,00	1.071,90
F 10 Auszahlungen für Sach- und Dienstleistungen	31.080,79	30.970	22.138,30	-8.831,70	-8.942,49
F 11 nicht besetzt	0,00	0	0,00	0,00	0,00
F 12 Zuwendungen, Umlagen und sonstige Transferauszahlungen	107.797,30	108.520	110.200,78	1.680,78	2.403,48
F 13 Auszahlungen der sozialen Sicherung	0,00	0	0,00	0,00	0,00
F 14 Sonstige laufende Auszahlungen	30.437,53	68.870	3.553,08	-65.316,92	-26.884,45
F 15 Summe der laufenden Auszahlungen aus Verwaltungstätigkeit	187.746,72	230.760	155.395,16	-75.364,84	-32.351,56
F 16 Saldo der laufenden Ein- und Auszahlungen aus Verwaltungstätigkeit	2.730,40	-37.680	46.097,66	83.777,66	43.367,26
F 17 Zins- und sonstige Finanzeinzahlungen	31,00	0	-122,00	-122,00	-153,00
F 18 Zins- und sonstige Finanzauszahlungen	597,89	600	695,89	95,89	98,00
F 19 Saldo der Zins- und sonstigen Finanzen- und -auszahlungen	-566,89	-600	-817,89	-217,89	-251,00
F 20 Saldo der ordentlichen Ein- und Auszahlungen	2.163,51	-38.280	45.279,77	83.559,77	43.116,26
Außerordentliche Einzahlungen	0,00	0	0,00	0,00	0,00
Außerordentliche Auszahlungen	0,00	0	0,00	0,00	0,00
F 21 Saldo der außerordentlichen Ein- und Auszahlungen	0,00	0	0,00	0,00	0,00
F 22 Saldo der Ein- und Auszahlungen aus internen Leistungsbeziehungen	0,00	0	0,00	0,00	0,00
F 23 Saldo der ordentlichen und außerordentlichen Ein- und Auszahlungen	2.163,51	-38.280	45.279,77	83.559,77	43.116,26
F 24 Einzahlungen aus Investitionszuwendungen	0,00	12.000	0,00	-12.000,00	0,00
F 25 Einzahlungen aus Beiträgen und ähnlichen Entgelten	1.104,45	0	223,58	223,58	-880,87
F 26 Sonstige Investitionseinzahlungen	51.660,00	0	0,00	0,00	-51.660,00
F 27 Summe der Einzahlungen aus Investitionstätigkeit	52.764,45	12.000	223,58	-11.776,42	-52.540,87
F 28 Auszahlungen für immaterielle Vermögensgegenstände	0,00	0	0,00	0,00	0,00
F 29 Auszahlungen für Sachanlagen	10.732,95	105.000	23.843,52	-81.156,48	13.110,57
F 30 Auszahlungen für Finanzanlagen	0,00	0	0,00	0,00	0,00
F 31 Sonstige Investitionsauszahlungen	37.972,13	0	10.580,28	10.580,28	-27.391,85
F 32 Summe der Auszahlungen aus Investitionstätigkeit	48.705,08	105.000	34.423,80	-70.576,20	-14.281,28
F 33 Saldo der Ein- und Auszahlungen aus Investitionstätigkeit	4.059,37	-93.000	-34.200,22	58.799,78	-38.259,59

Doppischer Produktplan 2022 Rechnung

Gesamthaushalt					
<u>Gesamtfinanzplan OG neu</u>					
	Ergebnis Vorjahr (Spalte 1)	Gesamt-Ansatz HHJ (Spalte 2)	Rechn.ergebnis HHJ (Spalte 3)	Vergl. Ansatz/RE HHJ (Sp3-2)	Ergebn.verän. ggü HhVj (Sp3-1)
F 34 Finanzmittelüberschuss / Finanzmittelfehlbetrag	6.222,88	-131.280	11.079,55	142.359,55	4.856,67
F 35 Aufnahme von Investitionskrediten	0,00	105.000	0,00	-105.000,00	0,00
Ordentliche Tilgung (nachrichtlich)	0,00	0	0,00	0,00	0,00
Außerordentliche Tilgung (nachrichtlich)	0,00	12.000	0,00	-12.000,00	0,00
F 36 Tilgung von Investitionskrediten	0,00	12.000	0,00	-12.000,00	0,00
F 37 Saldo der Ein- und Auszahlungen aus Investitionskrediten	0,00	93.000	0,00	-93.000,00	0,00
F 38 Veränderung der liquiden Mittel (ohne durchlaufende Gelder) *1	0,00	0	0,00	0,00	0,00
F 39 Saldo der Ein- und Auszahlungen aus Krediten zur Liquiditätssicherung *2	-6.222,88	38.280	-11.079,55	-49.359,55	-4.856,67
F 40 Saldo der Ein- und Auszahlungen aus Finanzierungstätigkeit	-6.222,88	131.280	-11.079,55	-142.359,55	-4.856,67
Einzahlungen aus durchlaufenden Geldern	0,00	0	0,00	0,00	0,00
Auszahlungen aus durchlaufenden Geldern	0,00	0	0,00	0,00	0,00
F 41 Saldo der durchlaufenden Gelder	0,00	0	0,00	0,00	0,00
F 42 Verwendung Finanzmittelüberschuss / Deckung Finanzmittelfehlbetrag	-6.222,88	131.280	-11.079,55	-142.359,55	-4.856,67
F 43 Veränderung der Liquiden Mittel (einschl. durchlaufende Gelder)	0,00	0	0,00	0,00	0,00
F 44 Nachrichtlich: Ausgleich Finanzhaushalt *3 (= F23 ./ . ordentl. Tilgung)	2.163,51	-38.280	45.279,77	83.559,77	43.116,26
ordentliche Einzahlungen	190.508,12	193.080	201.370,82	8.290,82	10.862,70
ordentliche Auszahlungen	188.344,61	231.360	156.091,05	-75.268,95	-32.253,56
Saldo ordentliche Ein-/Auszahlungen	2.163,51	-38.280	45.279,77	83.559,77	43.116,26
Gesamteinzahlungen (ohne Kassenkredite)	243.272,57	310.080	201.594,40	-108.485,60	-41.678,17
Gesamtauszahlungen	237.049,69	348.360	190.514,85	-157.845,15	-46.534,84
Saldo Gesamteinzahlungen / Gesamtauszahlungen	6.222,88	-38.280	11.079,55	49.359,55	4.856,67

*1 Bei Ortsgemeinden: Veränderung der Forderungen ggü der VG

*2 Bei Ortsgemeinden: Veränderung der Verbindlichkeiten ggü der VG

*3 Ohne außerplanmäßige Tilgungen und Umschuldungen

Teilergebnis- und Teilfinanzrechnung

Haushaltsjahr 2022

- Teilhaushalt 1: Zentrale Verwaltung
- Teilhaushalt 2: Schule und Kultur
- Teilhaushalt 3: Soziales und Jugend
- Teilhaushalt 4: Gesundheit und Sport
- Teilhaushalt 5: Gestaltung Umwelt
- Teilhaushalt 6: Zentrale Finanzleistungen

Doppischer Produktplan 2022 Rechnung

Hauptproduktbereich	1	Zentrale Verwaltung		verantwortlich: Ortsbürgermeister extern		Rechtsbindung: Pflichtaufgabe			
<u>Teilergebnisplan neu</u>			Ergebnis Vorjahr (Spalte 1)	Übertragung aus Vorjahr	Gesamt-Ansatz HHJ (Spalte 2)	Rechn.ergebnis HHJ (Spalte 3)	Vergl.Ansatz/RE HHJ (Sp3-Sp2)	Übertragung ins Folgejahr	Ergebn.verän.gg ü HhVj (Sp3-1)
E 5	Privatrechtliche Leistungsentgelte		697,52	0,00	690	704,85	14,85	0,00	7,33
E 7	Sonstige laufende Erträge		2.208,00	0,00	100	25,00	-75,00	0,00	-2.183,00
E 8	Summe der laufenden Erträge aus Verwaltungstätigkeit		2.905,52	0,00	790	729,85	-60,15	0,00	-2.175,67
E 9	Personal- und Versorgungsaufwendungen		13.312,72	0,00	16.240	14.144,49	-2.095,51	0,00	831,77
E 10	Aufwendungen für Sach- und Dienstleistungen		1.629,02	0,00	2.400	1.972,22	-427,78	0,00	343,20
E 11	Abschreibungen		800,42	0,00	800	807,75	7,75	0,00	7,33
E 12	Zuwendungen, Umlagen und sonstige Transferaufwendungen		8,76	0,00	20	5,06	-14,94	0,00	-3,70
E 14	Sonstige laufende Aufwendungen		1.324,84	0,00	1.370	1.223,16	-146,84	0,00	-101,68
E 15	Summe der laufenden Aufwendungen aus Verwaltungstätigkeit		17.075,76	0,00	20.830	18.152,68	-2.677,32	0,00	1.076,92
E 16	Laufendes Ergebnis aus Verwaltungstätigkeit		-14.170,24	0,00	-20.040	-17.422,83	2.617,17	0,00	-3.252,59
E 17	Zinserträge und sonstige Finanzerträge		0,00	0,00	0	0,00	0,00	0,00	0,00
E 18	Zinsaufwendungen und sonstige Finanzaufwendungen		0,00	0,00	0	0,00	0,00	0,00	0,00
E 19	Saldo der Zins- und sonstigen Finanzerträge und -aufwendungen		0,00	0,00	0	0,00	0,00	0,00	0,00
E 20	Ordentliches Ergebnis		-14.170,24	0,00	-20.040	-17.422,83	2.617,17	0,00	-3.252,59
E 21	Außerordentliches Ergebnis		1.743,82	0,00	0	0,00	0,00	0,00	-1.743,82
E 22	Saldo aus internen Leistungsbeziehungen		0,00	0,00	0	0,00	0,00	0,00	0,00
E 23	Jahresergebnis (Jahresüberschuss / Jahresfehlbetrag) des Teilhaushalts		-12.426,42	0,00	-20.040	-17.422,83	2.617,17	0,00	-4.996,41
<u>Teilfinanzhaushalt neu</u>			Ergebnis Vorjahr (Spalte 1)	Übertragung aus Vorjahr	Gesamt-Ansatz HHJ (Spalte 2)	Rechn.ergebnis HHJ (Spalte 3)	Vergl.Ansatz/RE HHJ (Sp3-Sp2)	Übertragung ins Folgejahr	Ergebn.verän.gg ü HhVj (Sp3-1)
F 5	Privatrechtliche Leistungsentgelte		77,00	0,00	70	77,00	7,00	0,00	0,00
F 7	Sonstige laufende Einzahlungen		150,00	0,00	0	25,00	25,00	0,00	-125,00
F 8	Summe der laufenden Einzahlungen aus Verwaltungstätigkeit		227,00	0,00	70	102,00	32,00	0,00	-125,00
F 9	Personal- und Versorgungsauszahlungen		11.975,72	0,00	15.060	12.761,49	-2.298,51	0,00	785,77
F 10	Auszahlungen für Sach- und Dienstleistungen		1.912,54	0,00	2.400	1.972,22	-427,78	0,00	59,68
F 12	Zuwendungen, Umlagen und sonstige Transferauszahlungen		8,76	0,00	20	5,06	-14,94	0,00	-3,70
F 14	Sonstige laufende Auszahlungen		1.324,84	0,00	1.370	1.223,16	-146,84	0,00	-101,68
F 15	Summe der laufenden Auszahlungen aus Verwaltungstätigkeit		15.221,86	0,00	18.850	15.961,93	-2.888,07	0,00	740,07
F 16	Saldo der laufenden Ein- und Auszahlungen aus Verwaltungstätigkeit		-14.994,86	0,00	-18.780	-15.859,93	2.920,07	0,00	-865,07
F 17	Zins- und sonstige Finanzeinzahlungen		0,00	0,00	0	0,00	0,00	0,00	0,00
F 18	Zins- und sonstige Finanzauszahlungen		0,00	0,00	0	0,00	0,00	0,00	0,00
F 19	Saldo der Zins- und sonstigen Finanzein- und -auszahlungen		0,00	0,00	0	0,00	0,00	0,00	0,00
F 20	Saldo der ordentlichen Ein- und Auszahlungen		-14.994,86	0,00	-18.780	-15.859,93	2.920,07	0,00	-865,07
F 21	Saldo der außerordentlichen Ein- und Auszahlungen		0,00	0,00	0	0,00	0,00	0,00	0,00
F 22	Saldo der Ein- und Auszahlungen aus internen Leistungsbeziehungen		0,00	0,00	0	0,00	0,00	0,00	0,00
F 23	Saldo der ordentlichen und außerordentlichen Ein- und Auszahlungen		-14.994,86	0,00	-18.780	-15.859,93	2.920,07	0,00	-865,07
F 26	Sonstige Investitionseinzahlungen		51.660,00	0,00	0	0,00	0,00	0,00	-51.660,00
F 27	Summe der Einzahlungen aus Investitionstätigkeit		51.660,00	0,00	0	0,00	0,00	0,00	-51.660,00

Doppischer Produktplan 2022 Rechnung

Hauptproduktbereich	1	Zentrale Verwaltung						verantwortlich:	Ortsbürgermeister extern
								Rechtsbindung:	Pflichtaufgabe
<u>Teilfinanzhaushalt neu</u>			Ergebnis Vorjahr (Spalte 1)	Übertragung aus Vorjahr	Gesamt-Ansatz HHJ (Spalte 2)	Rechn.ergebnis HHJ (Spalte 3)	Vergl.Ansatz/RE HHJ (Sp3-Sp2)	Übertragung ins Folgejahr	Ergebn.verän.gg ü HhVj (Sp3-1)
F 31	Sonstige Investitionsauszahlungen		37.972,13	4.725,59	0	10.580,28	10.580,28	0,00	-27.391,85
F 32	Summe der Auszahlungen aus Investitionstätigkeit		37.972,13	4.725,59	0	10.580,28	10.580,28	0,00	-27.391,85
F 33	Saldo der Ein- und Auszahlungen aus Investitionstätigkeit		13.687,87	-4.725,59	0	-10.580,28	-10.580,28	0,00	-24.268,15
F 34	Finanzmittelüberschuss / Finanzmittelfehlbetrag des Teilhaushalts		-1.306,99	-4.725,59	-18.780	-26.440,21	-7.660,21	0,00	-25.133,22

Doppischer Produktplan 2022 Rechnung

Hauptproduktbereich		2	Schule und Kultur		verantwortlich: Ortsbürgermeister extern		Rechtsbindung: Pflichtaufgabe		
<u>Teilergebnisplan neu</u>			Ergebnis Vorjahr (Spalte 1)	Übertragung aus Vorjahr	Gesamt-Ansatz HHJ (Spalte 2)	Rechn.ergebnis HHJ (Spalte 3)	Vergl. Ansatz/RE HHJ (Sp3-Sp2)	Übertragung ins Folgejahr	Ergebn.verän.gg ü HhVj (Sp3-1)
E 2	Zuwendungen, allgemeine Umlagen und sonstige Transfererträge		72,50	0,00	70	72,50	2,50	0,00	0,00
E 8	Summe der laufenden Erträge aus Verwaltungstätigkeit		72,50	0,00	70	72,50	2,50	0,00	0,00
E 10	Aufwendungen für Sach- und Dienstleistungen		70,00	0,00	950	216,73	-733,27	0,00	146,73
E 11	Abschreibungen		84,50	0,00	90	84,50	-5,50	0,00	0,00
E 14	Sonstige laufende Aufwendungen		268,00	0,00	480	268,00	-212,00	0,00	0,00
E 15	Summe der laufenden Aufwendungen aus Verwaltungstätigkeit		422,50	0,00	1.520	569,23	-950,77	0,00	146,73
E 16	Laufendes Ergebnis aus Verwaltungstätigkeit		-350,00	0,00	-1.450	-496,73	953,27	0,00	-146,73
E 17	Zinserträge und sonstige Finanzerträge		0,00	0,00	0	0,00	0,00	0,00	0,00
E 18	Zinsaufwendungen und sonstige Finanzaufwendungen		0,00	0,00	0	0,00	0,00	0,00	0,00
E 19	Saldo der Zins- und sonstigen Finanzerträge und -aufwendungen		0,00	0,00	0	0,00	0,00	0,00	0,00
E 20	Ordentliches Ergebnis		-350,00	0,00	-1.450	-496,73	953,27	0,00	-146,73
E 21	Außerordentliches Ergebnis		0,00	0,00	0	0,00	0,00	0,00	0,00
E 22	Saldo aus internen Leistungsbeziehungen		0,00	0,00	0	0,00	0,00	0,00	0,00
E 23	Jahresergebnis (Jahresüberschuss / Jahresfehlbetrag) des Teilhaushalts		-350,00	0,00	-1.450	-496,73	953,27	0,00	-146,73
<u>Teilfinanzhaushalt neu</u>			Ergebnis Vorjahr (Spalte 1)	Übertragung aus Vorjahr	Gesamt-Ansatz HHJ (Spalte 2)	Rechn.ergebnis HHJ (Spalte 3)	Vergl. Ansatz/RE HHJ (Sp3-Sp2)	Übertragung ins Folgejahr	Ergebn.verän.gg ü HhVj (Sp3-1)
F 8	Summe der laufenden Einzahlungen aus Verwaltungstätigkeit		0,00	0,00	0	0,00	0,00	0,00	0,00
F 10	Auszahlungen für Sach- und Dienstleistungen		70,00	0,00	950	216,73	-733,27	0,00	146,73
F 14	Sonstige laufende Auszahlungen		268,00	0,00	480	268,00	-212,00	0,00	0,00
F 15	Summe der laufenden Auszahlungen aus Verwaltungstätigkeit		338,00	0,00	1.430	484,73	-945,27	0,00	146,73
F 16	Saldo der laufenden Ein- und Auszahlungen aus Verwaltungstätigkeit		-338,00	0,00	-1.430	-484,73	945,27	0,00	-146,73
F 17	Zins- und sonstige Finanzeinzahlungen		0,00	0,00	0	0,00	0,00	0,00	0,00
F 18	Zins- und sonstige Finanzauszahlungen		0,00	0,00	0	0,00	0,00	0,00	0,00
F 19	Saldo der Zins- und sonstigen Finanzein- und -auszahlungen		0,00	0,00	0	0,00	0,00	0,00	0,00
F 20	Saldo der ordentlichen Ein- und Auszahlungen		-338,00	0,00	-1.430	-484,73	945,27	0,00	-146,73
F 21	Saldo der außerordentlichen Ein- und Auszahlungen		0,00	0,00	0	0,00	0,00	0,00	0,00
F 22	Saldo der Ein- und Auszahlungen aus internen Leistungsbeziehungen		0,00	0,00	0	0,00	0,00	0,00	0,00
F 23	Saldo der ordentlichen und außerordentlichen Ein- und Auszahlungen		-338,00	0,00	-1.430	-484,73	945,27	0,00	-146,73
F 27	Summe der Einzahlungen aus Investitionstätigkeit		0,00	0,00	0	0,00	0,00	0,00	0,00
F 29	Auszahlungen für Sachanlagen		0,00	10.000,00	0	0,00	0,00	10.000,00	0,00
F 32	Summe der Auszahlungen aus Investitionstätigkeit		0,00	10.000,00	0	0,00	0,00	10.000,00	0,00
F 33	Saldo der Ein- und Auszahlungen aus Investitionstätigkeit		0,00	-10.000,00	0	0,00	0,00	-10.000,00	0,00
F 34	Finanzmittelüberschuss / Finanzmittelfehlbetrag des Teilhaushalts		-338,00	-10.000,00	-1.430	-484,73	945,27	-10.000,00	-146,73

Doppischer Produktplan 2022 Rechnung

Hauptproduktbereich		3	Soziales und Jugend		verantwortlich: Ortsbürgermeister extern		Rechtsbindung: Pflichtaufgabe		
<u>Teilergebnisplan neu</u>			Ergebnis Vorjahr (Spalte 1)	Übertragung aus Vorjahr	Gesamt-Ansatz HHJ (Spalte 2)	Rechn.ergebnis HHJ (Spalte 3)	Vergl. Ansatz/RE HHJ (Sp3-Sp2)	Übertragung ins Folgejahr	Ergebn.verän.gg ü HhVj (Sp3-1)
E 2	Zuwendungen, allgemeine Umlagen und sonstige Transfererträge		93,02	0,00	90	93,03	3,03	0,00	0,01
E 3	Erträge der sozialen Sicherung		113,75	0,00	0	0,00	0,00	0,00	-113,75
E 6	Kostenerstattungen und Kostenumlagen		-113,75	0,00	0	0,00	0,00	0,00	113,75
E 8	Summe der laufenden Erträge aus Verwaltungstätigkeit		93,02	0,00	90	93,03	3,03	0,00	0,01
E 10	Aufwendungen für Sach- und Dienstleistungen		7.689,15	0,00	6.250	974,29	-5.275,71	0,00	-6.714,86
E 11	Abschreibungen		168,47	0,00	170	168,48	-1,52	0,00	0,01
E 14	Sonstige laufende Aufwendungen		38,67	0,00	50	283,37	233,37	0,00	244,70
E 15	Summe der laufenden Aufwendungen aus Verwaltungstätigkeit		7.896,29	0,00	6.470	1.426,14	-5.043,86	0,00	-6.470,15
E 16	Laufendes Ergebnis aus Verwaltungstätigkeit		-7.803,27	0,00	-6.380	-1.333,11	5.046,89	0,00	6.470,16
E 17	Zinserträge und sonstige Finanzerträge		0,00	0,00	0	0,00	0,00	0,00	0,00
E 18	Zinsaufwendungen und sonstige Finanzaufwendungen		0,00	0,00	0	0,00	0,00	0,00	0,00
E 19	Saldo der Zins- und sonstigen Finanzerträge und -aufwendungen		0,00	0,00	0	0,00	0,00	0,00	0,00
E 20	Ordentliches Ergebnis		-7.803,27	0,00	-6.380	-1.333,11	5.046,89	0,00	6.470,16
E 21	Außerordentliches Ergebnis		0,00	0,00	0	0,00	0,00	0,00	0,00
E 22	Saldo aus internen Leistungsbeziehungen		0,00	0,00	0	0,00	0,00	0,00	0,00
E 23	Jahresergebnis (Jahresüberschuss / Jahresfehlbetrag) des Teilhaushalts		-7.803,27	0,00	-6.380	-1.333,11	5.046,89	0,00	6.470,16
<u>Teilfinanzhaushalt neu</u>			Ergebnis Vorjahr (Spalte 1)	Übertragung aus Vorjahr	Gesamt-Ansatz HHJ (Spalte 2)	Rechn.ergebnis HHJ (Spalte 3)	Vergl. Ansatz/RE HHJ (Sp3-Sp2)	Übertragung ins Folgejahr	Ergebn.verän.gg ü HhVj (Sp3-1)
F 3	Einzahlungen der sozialen Sicherung		113,75	0,00	0	113,75	113,75	0,00	0,00
F 8	Summe der laufenden Einzahlungen aus Verwaltungstätigkeit		113,75	0,00	0	113,75	113,75	0,00	0,00
F 10	Auszahlungen für Sach- und Dienstleistungen		7.675,60	0,00	6.250	930,03	-5.319,97	0,00	-6.745,57
F 14	Sonstige laufende Auszahlungen		38,67	0,00	50	183,49	133,49	0,00	144,82
F 15	Summe der laufenden Auszahlungen aus Verwaltungstätigkeit		7.714,27	0,00	6.300	1.113,52	-5.186,48	0,00	-6.600,75
F 16	Saldo der laufenden Ein- und Auszahlungen aus Verwaltungstätigkeit		-7.600,52	0,00	-6.300	-999,77	5.300,23	0,00	6.600,75
F 17	Zins- und sonstige Finanzeinzahlungen		0,00	0,00	0	0,00	0,00	0,00	0,00
F 18	Zins- und sonstige Finanzauszahlungen		0,00	0,00	0	0,00	0,00	0,00	0,00
F 19	Saldo der Zins- und sonstigen Finanzein- und -auszahlungen		0,00	0,00	0	0,00	0,00	0,00	0,00
F 20	Saldo der ordentlichen Ein- und Auszahlungen		-7.600,52	0,00	-6.300	-999,77	5.300,23	0,00	6.600,75
F 21	Saldo der außerordentlichen Ein- und Auszahlungen		0,00	0,00	0	0,00	0,00	0,00	0,00
F 22	Saldo der Ein- und Auszahlungen aus internen Leistungsbeziehungen		0,00	0,00	0	0,00	0,00	0,00	0,00
F 23	Saldo der ordentlichen und außerordentlichen Ein- und Auszahlungen		-7.600,52	0,00	-6.300	-999,77	5.300,23	0,00	6.600,75
F 27	Summe der Einzahlungen aus Investitionstätigkeit		0,00	0,00	0	0,00	0,00	0,00	0,00
F 32	Summe der Auszahlungen aus Investitionstätigkeit		0,00	0,00	0	0,00	0,00	0,00	0,00
F 33	Saldo der Ein- und Auszahlungen aus Investitionstätigkeit		0,00	0,00	0	0,00	0,00	0,00	0,00
F 34	Finanzmittelüberschuss / Finanzmittelfehlbetrag des Teilhaushalts		-7.600,52	0,00	-6.300	-999,77	5.300,23	0,00	6.600,75

Doppischer Produktplan 2022 Rechnung

Hauptproduktbereich	5	Gestaltung Umwelt		verantwortlich: Ortsbürgermeister extern		Rechtsbindung: Pflichtaufgabe			
<u>Teilergebnisplan neu</u>			Ergebnis Vorjahr (Spalte 1)	Übertragung aus Vorjahr	Gesamt-Ansatz HHJ (Spalte 2)	Rechn.ergebnis HHJ (Spalte 3)	Vergl. Ansatz/RE HHJ (Sp3-Sp2)	Übertragung ins Folgejahr	Ergebn.verän.gg ü HhVj (Sp3-1)
E 2	Zuwendungen, allgemeine Umlagen und sonstige Transfererträge		39.993,15	0,00	38.080	24.397,11	-13.682,89	0,00	-15.596,04
E 4	Öffentlich-rechtliche Leistungsentgelte		18.260,21	0,00	19.570	19.338,88	-231,12	0,00	1.078,67
E 5	Privatrechtliche Leistungsentgelte		833,53	0,00	820	975,70	155,70	0,00	142,17
E 6	Kostenerstattungen und Kostenumlagen		5.566,38	0,00	500	267,20	-232,80	0,00	-5.299,18
E 7	Sonstige laufende Erträge		6.194,49	0,00	6.120	6.725,68	605,68	0,00	531,19
E 8	Summe der laufenden Erträge aus Verwaltungstätigkeit		70.847,76	0,00	65.090	51.704,57	-13.385,43	0,00	-19.143,19
E 9	Personal- und Versorgungsaufwendungen		6.455,38	0,00	7.340	6.741,51	-598,49	0,00	286,13
E 10	Aufwendungen für Sach- und Dienstleistungen		19.939,27	0,00	21.370	22.986,55	1.616,55	0,00	3.047,28
E 11	Abschreibungen		52.408,74	0,00	50.700	50.857,74	157,74	0,00	-1.551,00
E 12	Zuwendungen, Umlagen und sonstige Transferaufwendungen		0,00	0,00	0	1.797,68	1.797,68	0,00	1.797,68
E 14	Sonstige laufende Aufwendungen		28.813,69	0,00	66.970	3.001,41	-63.968,59	0,00	-25.812,28
E 15	Summe der laufenden Aufwendungen aus Verwaltungstätigkeit		107.617,08	0,00	146.380	85.384,89	-60.995,11	0,00	-22.232,19
E 16	Laufendes Ergebnis aus Verwaltungstätigkeit		-36.769,32	0,00	-81.290	-33.680,32	47.609,68	0,00	3.089,00
E 17	Zinserträge und sonstige Finanzerträge		0,00	0,00	0	0,00	0,00	0,00	0,00
E 18	Zinsaufwendungen und sonstige Finanzaufwendungen		0,00	0,00	0	0,00	0,00	0,00	0,00
E 19	Saldo der Zins- und sonstigen Finanzerträge und -aufwendungen		0,00	0,00	0	0,00	0,00	0,00	0,00
E 20	Ordentliches Ergebnis		-36.769,32	0,00	-81.290	-33.680,32	47.609,68	0,00	3.089,00
E 21	Außerordentliches Ergebnis		18.728,42	0,00	0	0,00	0,00	0,00	-18.728,42
E 22	Saldo aus internen Leistungsbeziehungen		0,00	0,00	0	0,00	0,00	0,00	0,00
E 23	Jahresergebnis (Jahresüberschuss / Jahresfehlbetrag) des Teilhaushalts		-18.040,90	0,00	-81.290	-33.680,32	47.609,68	0,00	-15.639,42
<u>Teilfinanzhaushalt neu</u>			Ergebnis Vorjahr (Spalte 1)	Übertragung aus Vorjahr	Gesamt-Ansatz HHJ (Spalte 2)	Rechn.ergebnis HHJ (Spalte 3)	Vergl. Ansatz/RE HHJ (Sp3-Sp2)	Übertragung ins Folgejahr	Ergebn.verän.gg ü HhVj (Sp3-1)
F 2	Zuwendungen, allgemeine Umlagen und sonstige Transfereinzahlungen		150,00	0,00	13.650	13.950,00	300,00	0,00	13.800,00
F 4	Öffentlich-rechtliche Leistungsentgelte		1.929,31	0,00	3.250	3.038,83	-211,17	0,00	1.109,52
F 5	Privatrechtliche Leistungsentgelte		815,00	0,00	810	957,17	147,17	0,00	142,17
F 6	Kostenerstattungen und Kostenumlagen		5.566,38	0,00	500	267,20	-232,80	0,00	-5.299,18
F 7	Sonstige laufende Einzahlungen		6.042,57	0,00	6.120	6.877,60	757,60	0,00	835,03
F 8	Summe der laufenden Einzahlungen aus Verwaltungstätigkeit		14.503,26	0,00	24.330	25.090,80	760,80	0,00	10.587,54
F 9	Personal- und Versorgungsauszahlungen		6.455,38	0,00	7.340	6.741,51	-598,49	0,00	286,13
F 10	Auszahlungen für Sach- und Dienstleistungen		21.422,65	0,00	21.370	19.019,32	-2.350,68	0,00	-2.403,33
F 12	Zuwendungen, Umlagen und sonstige Transferauszahlungen		0,00	0,00	0	1.797,68	1.797,68	0,00	1.797,68
F 14	Sonstige laufende Auszahlungen		28.806,02	0,00	66.970	1.878,43	-65.091,57	0,00	-26.927,59
F 15	Summe der laufenden Auszahlungen aus Verwaltungstätigkeit		56.684,05	0,00	95.680	29.436,94	-66.243,06	0,00	-27.247,11
F 16	Saldo der laufenden Ein- und Auszahlungen aus Verwaltungstätigkeit		-42.180,79	0,00	-71.350	-4.346,14	67.003,86	0,00	37.834,65
F 17	Zins- und sonstige Finanzeinzahlungen		0,00	0,00	0	0,00	0,00	0,00	0,00
F 18	Zins- und sonstige Finanzauszahlungen		0,00	0,00	0	0,00	0,00	0,00	0,00
F 19	Saldo der Zins- und sonstigen Finanzein- und -auszahlungen		0,00	0,00	0	0,00	0,00	0,00	0,00

Doppischer Produktplan 2022 Rechnung

Hauptproduktbereich		5	Gestaltung Umwelt		verantwortlich: Ortsbürgermeister extern			Rechtsbindung: Pflichtaufgabe	
<u>Teilfinanzhaushalt neu</u>			Ergebnis Vorjahr (Spalte 1)	Übertragung aus Vorjahr	Gesamt-Ansatz HHJ (Spalte 2)	Rechn.ergebnis HHJ (Spalte 3)	Vergl. Ansatz/RE HHJ (Sp3-Sp2)	Übertragung ins Folgejahr	Ergebn.verän.gg ü HhVj (Sp3-1)
F 20	Saldo der ordentlichen Ein- und Auszahlungen		-42.180,79	0,00	-71.350	-4.346,14	67.003,86	0,00	37.834,65
F 21	Saldo der außerordentlichen Ein- und Auszahlungen		0,00	0,00	0	0,00	0,00	0,00	0,00
F 22	Saldo der Ein- und Auszahlungen aus internen Leistungsbeziehungen		0,00	0,00	0	0,00	0,00	0,00	0,00
F 23	Saldo der ordentlichen und außerordentlichen Ein- und Auszahlungen		-42.180,79	0,00	-71.350	-4.346,14	67.003,86	0,00	37.834,65
F 24	Einzahlungen aus Investitionszuwendungen		0,00	0,00	12.000	0,00	-12.000,00	0,00	0,00
F 25	Einzahlungen aus Beiträgen und ähnlichen Entgelten		1.104,45	0,00	0	223,58	223,58	0,00	-880,87
F 27	Summe der Einzahlungen aus Investitionstätigkeit		1.104,45	0,00	12.000	223,58	-11.776,42	0,00	-880,87
F 29	Auszahlungen für Sachanlagen		10.732,95	108.372,92	105.000	23.843,52	-81.156,48	179.301,67	13.110,57
F 32	Summe der Auszahlungen aus Investitionstätigkeit		10.732,95	108.372,92	105.000	23.843,52	-81.156,48	179.301,67	13.110,57
F 33	Saldo der Ein- und Auszahlungen aus Investitionstätigkeit		-9.628,50	-108.372,92	-93.000	-23.619,94	69.380,06	-179.301,67	-13.991,44
F 34	Finanzmittelüberschuss / Finanzmittelfehlbetrag des Teilhaushalts		-51.809,29	-108.372,92	-164.350	-27.966,08	136.383,92	-179.301,67	23.843,21

Doppischer Produktplan 2022 Rechnung

Hauptproduktbereich		6	Zentrale Finanzleistungen		verantwortlich: Ortsbürgermeister extern		Rechtsbindung: Pflichtaufgabe		
<u>Teilergebnisplan neu</u>			Ergebnis Vorjahr (Spalte 1)	Übertragung aus Vorjahr	Gesamt-Ansatz HHJ (Spalte 2)	Rechn.ergebnis HHJ (Spalte 3)	Vergl.Ansatz/RE HHJ (Sp3-Sp2)	Übertragung ins Folgejahr	Ergebn.verän.gg ü HhVj (Sp3-1)
E 1	Steuern und ähnliche Abgaben		147.308,24	0,00	148.700	154.440,50	5.740,50	0,00	7.132,26
E 2	Zuwendungen, allgemeine Umlagen und sonstige Transfererträge		30.425,00	0,00	19.980	19.923,00	-57,00	0,00	-10.502,00
E 7	Sonstige laufende Erträge		22,80	0,00	0	54,10	54,10	0,00	31,30
E 8	Summe der laufenden Erträge aus Verwaltungstätigkeit		177.756,04	0,00	168.680	174.417,60	5.737,60	0,00	-3.338,44
E 12	Zuwendungen, Umlagen und sonstige Transferaufwendungen		107.759,03	0,00	108.500	108.526,28	26,28	0,00	767,25
E 14	Sonstige laufende Aufwendungen		54,10	0,00	0	38,39	38,39	0,00	-15,71
E 15	Summe der laufenden Aufwendungen aus Verwaltungstätigkeit		107.813,13	0,00	108.500	108.564,67	64,67	0,00	751,54
E 16	Laufendes Ergebnis aus Verwaltungstätigkeit		69.942,91	0,00	60.180	65.852,93	5.672,93	0,00	-4.089,98
E 17	Zinserträge und sonstige Finanzerträge		31,00	0,00	0	-122,00	-122,00	0,00	-153,00
E 18	Zinsaufwendungen und sonstige Finanzaufwendungen		597,89	0,00	600	695,89	95,89	0,00	98,00
E 19	Saldo der Zins- und sonstigen Finanzerträge und -aufwendungen		-566,89	0,00	-600	-817,89	-217,89	0,00	-251,00
E 20	Ordentliches Ergebnis		69.376,02	0,00	59.580	65.035,04	5.455,04	0,00	-4.340,98
E 21	Außerordentliches Ergebnis		0,00	0,00	0	0,00	0,00	0,00	0,00
E 22	Saldo aus internen Leistungsbeziehungen		0,00	0,00	0	0,00	0,00	0,00	0,00
E 23	Jahresergebnis (Jahresüberschuss / Jahresfehlbetrag) des Teilhaushalts		69.376,02	0,00	59.580	65.035,04	5.455,04	0,00	-4.340,98
<u>Teilfinanzhaushalt neu</u>			Ergebnis Vorjahr (Spalte 1)	Übertragung aus Vorjahr	Gesamt-Ansatz HHJ (Spalte 2)	Rechn.ergebnis HHJ (Spalte 3)	Vergl.Ansatz/RE HHJ (Sp3-Sp2)	Übertragung ins Folgejahr	Ergebn.verän.gg ü HhVj (Sp3-1)
F 1	Steuern und ähnliche Abgaben		144.220,11	0,00	148.700	156.263,27	7.563,27	0,00	12.043,16
F 2	Zuwendungen, allgemeine Umlagen und sonstige Transfereinzahlungen		31.413,00	0,00	19.980	19.923,00	-57,00	0,00	-11.490,00
F 8	Summe der laufenden Einzahlungen aus Verwaltungstätigkeit		175.633,11	0,00	168.680	176.186,27	7.506,27	0,00	553,16
F 12	Zuwendungen, Umlagen und sonstige Transferauszahlungen		107.788,54	0,00	108.500	108.398,04	-101,96	0,00	609,50
F 15	Summe der laufenden Auszahlungen aus Verwaltungstätigkeit		107.788,54	0,00	108.500	108.398,04	-101,96	0,00	609,50
F 16	Saldo der laufenden Ein- und Auszahlungen aus Verwaltungstätigkeit		67.844,57	0,00	60.180	67.788,23	7.608,23	0,00	-56,34
F 17	Zins- und sonstige Finanzeinzahlungen		31,00	0,00	0	-122,00	-122,00	0,00	-153,00
F 18	Zins- und sonstige Finanzauszahlungen		597,89	0,00	600	695,89	95,89	0,00	98,00
F 19	Saldo der Zins- und sonstigen Finanzein- und -auszahlungen		-566,89	0,00	-600	-817,89	-217,89	0,00	-251,00
F 20	Saldo der ordentlichen Ein- und Auszahlungen		67.277,68	0,00	59.580	66.970,34	7.390,34	0,00	-307,34
F 21	Saldo der außerordentlichen Ein- und Auszahlungen		0,00	0,00	0	0,00	0,00	0,00	0,00
F 22	Saldo der Ein- und Auszahlungen aus internen Leistungsbeziehungen		0,00	0,00	0	0,00	0,00	0,00	0,00
F 23	Saldo der ordentlichen und außerordentlichen Ein- und Auszahlungen		67.277,68	0,00	59.580	66.970,34	7.390,34	0,00	-307,34
F 27	Summe der Einzahlungen aus Investitionstätigkeit		0,00	0,00	0	0,00	0,00	0,00	0,00
F 32	Summe der Auszahlungen aus Investitionstätigkeit		0,00	0,00	0	0,00	0,00	0,00	0,00
F 33	Saldo der Ein- und Auszahlungen aus Investitionstätigkeit		0,00	0,00	0	0,00	0,00	0,00	0,00
F 34	Finanzmittelüberschuss / Finanzmittelfehlbetrag des Teilhaushalts		67.277,68	0,00	59.580	66.970,34	7.390,34	0,00	-307,34

Bilanz

zum 31.12.2022

Bilanz der Ortsgemeinde Bennhausen zum 31.12.2022

Aktiva					Passiva				
	Verweis auf Anhang	31.12.2021	31.12.2022	Veränderung		Verweis auf Anhang	31.12.2021	31.12.2022	Veränderung
1. Anlagevermögen		1.412.425,47	1.386.128,52	-26.296,95	1. Eigenkapital	4.4	556.255,16	568.357,21	12.102,05
1.1 Immaterielle Vermögensgegenstände	4.1.1	15.618,97	14.718,95	-900,02	1.1 Kapitalrücklage	4.4.1	525.499,73	556.255,16	30.755,43
1.1.1 Gewerbl. Schutzrechte u. ähnl. Rechte u. Werte sowie Lizenzen an solchen Rechten u. Werten		0,00	0,00	0,00	1.2 Sonstige Rücklagen		0,00	0,00	0,00
1.1.2 Geleistete Zuwendungen		0,00	0,00	0,00	1.3 Jahresüberschuss / Jahresfehlbetrag	4.4.2	30.755,43	12.102,05	-18.653,38
1.1.3 Gezahlte Investitionszuschüsse		15.618,97	14.718,95	-900,02	1.4 Nicht durch Eigenkapital gedeckter Fehlbetrag		0,00	0,00	0,00
1.1.4 Geschäfts- oder Firmenwert		0,00	0,00	0,00					
1.1.5 Anzahlungen auf immaterielle Vermögensgegenstände		0,00	0,00	0,00	2. Sonderposten	4.5	708.345,58	667.607,05	-40.738,53
1.2 Sachanlagen	4.1.2	1.396.806,50	1.371.409,57	-25.396,93	2.1 Sonderposten für Belastungen aus dem kommunalen Finanzausgleich	4.5.1	0,00	0,00	0,00
1.2.1 Wald, Forsten		0,00	0,00	0,00	2.2 Sonderposten zum Anlagevermögen	4.5.2	689.969,04	649.621,05	-40.347,99
1.2.2 Sonstige unbebaute Grundstücke und grundstücksgleiche Rechte		218.369,56	217.741,71	-627,85	2.2.1 Sonderposten aus Zuwendungen		365.367,51	340.954,87	-24.412,64
1.2.3 Bebaute Grundstücke und grundstücksgleiche Rechte		253.919,79	245.541,56	-8.378,23	2.2.2 Sonderposten aus Beiträgen und ähnlichen Entgelten		323.508,01	307.572,66	-15.935,35
1.2.4 Infrastrukturvermögen		845.346,37	805.404,09	-39.942,28	2.2.3 Sonderposten aus Anzahlungen für Anlagevermögen		1.093,52	1.093,52	0,00
1.2.5 Bauten auf fremden Grund und Boden		0,00	0,00	0,00	2.3 Sonderposten für den Gebührenaussgleich	4.5.3	0,00	280,77	280,77
1.2.6 Kunstgegenstände, Denkmäler		0,00	0,00	0,00	2.4 Sonderposten mit Rücklageanteil		0,00	0,00	0,00
1.2.7 Maschinen, technische Anlagen, Fahrzeuge		0,00	4.116,28	4.116,28	2.5 Sonderposten aus Grabnutzungsentgelten	4.5.4	9.901,34	9.876,41	-24,93
1.2.8 Betriebs- und Geschäftsausstattung		9.242,84	7.578,47	-1.664,37	2.6 Sonderposten aus Anzahlungen für Grabnutzungsentgelte		0,00	0,00	0,00
1.2.9 Pflanzen und Tiere		0,00	0,00	0,00	2.7 Sonstige Sonderposten	4.5.5	8.475,20	7.828,82	-646,38
1.2.10 Geleistete Anzahlungen, Anlagen im Bau		69.927,94	91.027,46	21.099,52	3. Rückstellungen	4.6	16.425,00	17.808,00	1.383,00
1.3 Finanzanlagen		0,00	0,00	0,00	3.1 Rückstellungen für Pensionen und ähnliche Verpflichtungen		16.425,00	17.808,00	1.383,00
1.3.1 Anteile an verbundenen Unternehmen		0,00	0,00	0,00	3.2 Steuerrückstellungen		0,00	0,00	0,00
1.3.2 Ausleihungen an verbundene Unternehmen		0,00	0,00	0,00	3.3 Rückstellungen für latente Steuern		0,00	0,00	0,00
1.3.3 Beteiligungen		0,00	0,00	0,00	3.4 Sonstige Rückstellungen		0,00	0,00	0,00
1.3.4 Ausleihungen an Unternehmen, mit Beteiligungsverhältnis		0,00	0,00	0,00	4. Verbindlichkeiten	4.7	152.168,80	136.627,09	-15.541,71
1.3.5 Sondervermögen, Zweckverbände, Anstalten des öffentl. Rechts, rechtsfähige kommunale Stiftungen		0,00	0,00	0,00	4.1 Anleihen		0,00	0,00	0,00
1.3.6 Ausleihungen an Sondervermögen, Zweckverbände, Anstalten des öffentlichen Rechts, rechtsfähige kommunale Stiftungen		0,00	0,00	0,00	4.2 Verbindlichkeiten aus Kreditaufnahmen		0,00	0,00	0,00
1.3.7 Sonstige Wertpapiere des Anlagevermögens		0,00	0,00	0,00	4.2.1 Verbindlichkeiten aus Kreditaufnahmen für Investitionen		0,00	0,00	0,00
1.3.8 Sonstige Ausleihungen		0,00	0,00	0,00	4.2.2 Verbindlichkeiten aus Kreditaufnahmen zur Liquiditätssicherung		0,00	0,00	0,00
2. Umlaufvermögen		20.299,29	3.801,05	-16.498,24	4.3 Verbindlichk. aus Vorgängen, die Kreditaufn. wirtschaftl. gleichkommen		0,00	0,00	0,00
2.1 Vorräte	4.2.1	0,00	0,00	0,00	4.4 Erhaltene Anzahlungen auf Bestellungen		0,00	0,00	0,00
2.1.1 Roh-, Hilfs- und Betriebsstoffe		0,00	0,00	0,00	4.5 Verbindlichkeiten aus Lieferungen und Leistungen	4.7.1	7.772,81	3.826,64	-3.946,17
2.1.2 Unfertige Erzeugnisse, unfertige Leistungen		0,00	0,00	0,00	4.6 Verbindlichkeiten aus Transferleistungen		0,00	0,00	0,00
2.1.3 Fertige Erzeugnisse, fertige Leistungen und Waren		0,00	0,00	0,00	4.7 Verbindlichkeiten gegenüber verbundenen Unternehmen		0,00	0,00	0,00
2.1.4 Geleistete Anzahlungen auf Vorräte		0,00	0,00	0,00	4.8 Verbindlichkeiten ggü Unternehmen, mit Beteiligungsverhältnis		0,00	0,00	0,00
2.2 Forderungen und sonstige Vermögensgegenstände	4.2.2	20.299,29	3.801,05	-16.498,24	4.9 VB ggü Sonderverm., Zweckverb., Anstalt. d öff Rechts, rechtsf. komm. Stiftungen		11,31	187,01	175,70
2.2.1 Öffentl.-rechtl. Forderungen, Forderungen aus Transferleistungen	4.2.3	18.034,11	2.831,36	-15.202,75	4.10 Verbindlichkeiten gegenüber dem sonstigen öffentlichen Bereich	4.7.2	144.384,68	132.211,57	-12.173,11
2.2.2 Privatrechtliche Forderungen aus Lieferungen und Leistungen	4.2.4	1.208,05	0,00	-1.208,05	4.11 Sonstige Verbindlichkeiten	4.7.3	0,00	401,87	401,87
2.2.3 Forderungen gegen verbundene Unternehmen		0,00	0,00	0,00	5. Rechnungsabgrenzungsposten	4.8	0,00	0,00	0,00
2.2.4 Forderungen gegen Unternehmen, mit Beteiligungsverhältnis		0,00	0,00	0,00					
2.2.5 Forderungen gegen Sondervermögen, Zweckverbände, Anstalten des öffentlichen Rechts, rechtsfähige kommunale Stiftungen		73,24	0,00	-73,24					
2.2.6 Forderungen gegen den sonstigen öffentlichen Bereich		14,20	0,00	-14,20					
2.2.7 Sonstige Vermögensgegenstände		969,69	969,69	0,00					
2.3 Wertpapiere des Umlaufvermögens		0,00	0,00	0,00					
2.3.1 Anteile an verbundenen Unternehmen		0,00	0,00	0,00					
2.3.2 Sonstige Wertpapiere des Umlaufvermögens		0,00	0,00	0,00					
2.4 Kassenbestand, Bundesbankguthaben, Guthaben bei der Europäischen Zentralbank, Guthaben bei Kreditinstituten und Schecks	4.2.5	0,00	0,00	0,00					
3. Ausgleichsposten für latente Steuern		0,00	0,00	0,00					
4. Rechnungsabgrenzungsposten	4.3	469,78	469,78	0,00					
4.1 Disagio		0,00	0,00	0,00					
4.2 Sonstige Rechnungsabgrenzungsposten		469,78	469,78	0,00					
5. Nicht durch Eigenkapital gedeckter Fehlbetrag		0,00	0,00	0,00					
Summe: Aktiva		1.433.194,54	1.390.399,35	-42.795,19	Summe: Passiva		1.433.194,54	1.390.399,35	-42.795,19

Bilanz in Staffelform

Ortsgemeinde Bennhausen

Nr.	Name	Stand 31.12.2022
	Aktiva	
1.	Anlagevermögen	1.386.128,52
1.1	Immaterielle Vermögensgegenstände	14.718,95
1.1.3	Gezahlte Investitionskostenzuschüsse	14.718,95
013100	Gezahlte Investitionskostenzuschüsse als Nutzungsberechtigter	14.718,95
1.2	Sachanlagen	1.371.409,57
1.2.2	Sonstige unbebaute Grundstücke und grundstücksgleiche Rechte	217.741,71
022900	Sonstige Grünflächen	4.357,00
023100	Ackerland	3.037,00
023900	Sonstige landwirtschaftliche Flächen	3.718,00
024100	Ökoflächen, Ausgleichsflächen	206.145,71
024300	Hochwasserschutzflächen	131,00
029900	sonstige unbebaute Grundstücke	353,00
1.2.3	Bebaute Grundstücke und grundstücksgleiche Rechte	245.541,56
032200	Jugendeinrichtungen	5.294,77
039100	Gemeinschafts-, Bürgerhäuser, Stadthallen	187.879,70
039200	Friedhofsgebäude, Leichenhallen	52.367,09
1.2.4	Infrastrukturvermögen	805.404,09
048200	Straßen	533.830,29
048310	Fußwege	24.123,59
048340	Landwirtschaftliche Wege	166.743,11
048410	Parkplätze	5.063,70
048700	Straßenbeleuchtung	29.757,12
049310	Bahnhöfe, Buswartehallen, Sonstige Wartehallen	12.387,46
049600	Spring-, Trink- und Zierbrunnen	31.950,36
049900	Sonstige	1.548,46
1.2.7	Maschinen, technische Anlagen, Fahrzeuge	4.116,28
072900	Sonstige Maschinen und technische Anlagen	4.116,28
1.2.8	Betriebs- und Geschäftsausstattung	7.578,47
082900	Sonst Betriebs- und Geschäftsausstattung	7.578,47
1.2.10	Geleistete Anzahlungen, Anlagen im Bau	91.027,46
096100	Anlagen im Bau	91.027,46

1.3	Finanzanlagen	0,00
1.3.8	Sonstige Ausleihungen	0,00
136200	Geschäftsanteile sonstiger inländischer Bereich	0,00
2.	Umlaufvermögen	3.801,05
2.1	Vorräte	0,00
2.1.3	Fertige Erzeugnisse, fertige Leistungen und Waren	0,00
143300	Bauplätze (erschlossen)	0,00
2.2	Forderungen und sonstige Vermögensgegenstände	3.801,05
2.2.1	Öffentl.-rechtl. Forderungen, Forderungen aus Transferleistungen	2.831,36
151500	Gebührenforderungen gegen den privaten Bereich	0,00
152900	Beitragsforderungen gegen übrige Bereiche	130,59
153400	Steuerforderungen gegen den öffentlichen Bereich	1.960,92
154420	Forderungen aus Transferleistungen gegen das Land	0,00
155430	Sonst. öff.-rechtl. Forderungen gegen Gemeinden und Gemeindeverbände	376,37
155500	Sonst. öff.-rechtl. Forderungen gegen den privaten Bereich	0,00
155998	Negative Ford./VB (2.2.1)	401,87
211100	Pauschalwertberichtigungen auf Forderungen	-38,39
2.2.2	Privatrechtliche Forderungen aus Lieferungen und Leistungen	0,00
165900	Forderungen aus LUL gegen den sonstigen privaten Bereich	0,00
169998	Negative Ford./VB (2.2.2)	0,00
2.2.5	Forderungen gegen Sondervermögen, Zweckverbände, ...	0,00
163100	Forderungen aus LUL gegen Eigenbetriebe	0,00
173998	Negative Ford./VB (2.2.5)	0,00
2.2.6	Forderungen gegen den sonstigen öffentlichen Bereich	0,00
174998	Negative Ford./VB (2.2.6)	0,00
2.2.7	Sonstige Vermögensgegenstände	969,69
176390	Sonstige Forderungen	969,69
4.	Rechnungsabgrenzungsposten	469,78
4.2	Sonstige Rechnungsabgrenzungsposten	469,78
195100	Aktive Rechnungsabgrenzungsposten	469,78
Summe Aktiva		1.390.399,35

Passiva			
1.		Eigenkapital	568.357,21
1.1		Kapitalrücklage	556.255,16
	201100	Kapitalrücklage	556.255,16
1.3		Jahresüberschuss / Jahresfehlbetrag	12.102,05
	203300	Jahresüberschuss / Jahresfehlbetrag	12.102,05
2.		Sonderposten	667.607,05
2.2		Sonderposten zum Anlagevermögen	649.621,05
2.2.1		Sonderposten aus Zuwendungen	340.954,87
	231400	Sopo aus Zuwendungen vom öffentlichen Bereich	195.898,87
	231500	Sopo aus Zuwendungen vom privaten Bereich	145.056,00
2.2.2		Sonderposten aus Beiträgen und ähnlichen Entgelten	307.572,66
	232500	Sopo aus Beiträgen vom privaten Bereich	307.572,66
2.2.3		Sonderposten aus Anzahlungen für Anlagevermögen	1.093,52
	233100	Anzahlungen auf Sonderposten aus Zuwendungen	1.093,52
	233200	Anzahlungen auf Sonderposten aus Beiträgen und ähnlichen Entgelten	0,00
2.3		Sonderposten für den Gebührenaussgleich	280,77
	234300	Sopo Feldwege	280,77
2.5		Sonderposten aus Grabnutzungsentgelten	9.876,41
	236100	Sopo für Grabnutzungsentgelte	9.876,41
2.7		Sonstige Sonderposten	7.828,82
	239900	Sopo Sonstige	7.828,82
3.		Rückstellungen	17.808,00
3.1		Rückstellungen für Pensionen und ähnliche Verpflichtungen	17.808,00
	243100	Beschäftigte	17.808,00
	243200	Versorgungsempfänger	0,00
3.4		Sonstige Rückstellungen	0,00
	291100	Urlaubsrückstellungen	0,00
	292100	Überstundenrückstellungen	0,00

4.	Verbindlichkeiten	136.627,09
4.2	Verbindlichkeiten aus Kreditaufnahmen	0,00
4.2.1	Verbindlichkeiten aus Kreditaufnahmen für Investitionen	0,00
4.5	Verbindlichkeiten aus Lieferungen und Leistungen	3.826,64
355100	Verbindlichkeiten aus Lieferungen und Leistungen gegenüber privaten Unternehm	3.076,64
355998	Negative Ford./VB (4.5)	0,00
359100	Verbindlichkeiten aus Lieferungen und Leistungen gegenüber übrigen Bereichen	750,00
4.9	Verbindlichkeiten gegenüber Sondervermögen	187,01
353100	Verbindlichkeiten gegenüber Eigenvermögen	187,01
373998	Negative Ford./VB (4.9)	0,00
4.10	Verbindlichkeiten ggü dem sonstigen öffentlichen Bereich	132.613,44
354200	Verbindlichkeiten gegenüber dem Land	0,00
354300	Verbindlichkeiten gegenüber Gemeinden und Gemeindeverbänden	40,08
354400	Verbindlichkeiten gegenüber Zweckverbänden	0,00
364200	Verbindlichkeiten aus Transferleistungen gegenüber dem Land	114,04
374200	Sonstige Verbindlichkeiten gegenüber dem Land	0,00
374310	Verbindlichkeiten OG's an VG	132.057,45
374900	Sonstige Verbindlichkeiten gegenüber dem sonstigen öffentlichen Bereich	0,00
374998	Negative Ford./VB (4.10)	401,87
4.11	Sonstige Verbindlichkeiten	0,00
376300	Sonstige Verbindlichkeiten	0,00
379110	Überzahlungen	0,00
379200	Kautionen	0,00
379898	Negative Ford./VB (4.11)	0,00
5.	Rechnungsabgrenzungsposten	0,00
399100	Passive Rechnungsabgrenzungsposten	0,00
Summe Passiva		1.390.399,35

1. **Rechtsgrundlagen**

Der **Anhang** zum Jahresabschluss **zum 31. Dezember 2022** der **Ortsgemeinde Bennhausen** wurde unter Beachtung des § 108 Abs. 2 Nr. 5 GemO der §§ 33 Nr. 5; 35 Abs. 2 und Abs. 6; 40 Abs. 2; 43; 44 Abs. 3 und Abs. 4; 45 Abs. 3 und Abs. 4; 46 Abs. 2 und Abs. 3; 47 Abs. 2; 48 GemHVO erstellt.

2. **Gliederung des Jahresabschlusses**

Die Gliederungsvorschrift der GemHVO fanden für die Ergebnisrechnung, die Finanzrechnung und die Bilanz uneingeschränkt Beachtung.

3. **Abweichungen von den bisher angewandten Bilanzierungs- und Bewertungsmethoden**

Bilanzierungs- und Bewertungsmethoden sind gegenüber dem Haushaltsvorjahr unverändert.

4. **Einzelne Posten der Bilanz**

Die hier gemachten Angaben entsprechen den gesetzlichen Vorschriften und der für die Verbandsgemeinde Kirchheimbolanden gültigen Dienstordnung (Dienstanweisungen etc.).

4.1 **Anlagevermögen**

4.1.1 **Immaterielle Vermögensgegenstände**

Die immateriellen Vermögensgegenstände wurden zum Bilanzstichtag durch eine Buchinventur erfasst. Sie sind in der Anlagenübersicht einzeln nachgewiesen. Zu Beginn des Haushaltsjahres betrug der Stand der immateriellen Vermögensgegenstände 15.618,97 €. Aufgrund der planmäßigen Abschreibungen (- 900,02 €) verringert sich dieser Betrag zum Bilanzstichtag 31.12.2021 auf 14.718,95 €. Weitere Änderungen gab es im Jahr 2022 in diesem Bereich nicht.

4.1.2 Sachanlagevermögen

Das Sachanlagevermögen wurde zum Bilanzstichtag durch eine Buchinventur erfasst. Es wurde in der Anlagenübersicht einzeln nachgewiesen. Gegenüber dem Stand aus dem Vorjahr (1.396.806,50 € zum 31.12.2021) reduziert sich das Sachanlagevermögen um 25.396,93 € auf nunmehr 1.371.409,57 € zum 31.12.2022.

Bei nachfolgenden Bilanzpositionen sind **direkte Zugänge und Abgänge** zu verzeichnen:

1.2.7	Maschinen, technische Anlagen, Fahrzeuge	4.522,00 €		Festplatzverteiler Generationentreffpunkt Dorfteich (AN0040387)
1.2.10	Geleistete Anzahlungen, Anlagen im Bau	21.099,52 €	7.567,57 €	AIB Mehrgenerationenplatz am Dorfteich mit Funktionsgebäude (AN0039372)
			1.778,00 €	AIB Erwerb von Bauerwartungsland NBG "Sandweg" (AN0039697)
			8.302,27 €	AIB Erschließung NBG "Sandweg" (AN0040271)
			3.451,68 €	AIB Neuanlage Grabfeld / Wiesengrabfeld inkl. Zuwegung (AN0040421)
	Zugänge und Abgänge zusammen:	25.621,52 €		

Aktivierungsbuchungen ergaben sich beim Sachanlagevermögen im Haushaltsjahr 2022 nicht, daher sind von den 25.621,52 € noch die planmäßigen und außerplanmäßigen Abschreibungen abzusetzen.

Abschreibungen:	-51.018,45 €	Planmäßige Abschreibungen
	0,00 €	Außerplanmäßige Abschreibungen
= Veränderungen Sachanlagevermögen	-25.396,93 €	

4.1.3 Finanzanlagen

Finanzanlagen werden nicht ausgewiesen.

4.2 Umlaufvermögen

4.2.1 Vorräte

Nachdem im Jahr 2021 der letzte verbliebene Bauplatz veräußert wurde, besitzt die Ortsgemeinde Bennhausen zum 31.12.2022 keine Vorräte (Bauplätze) mehr.

4.2.2 Forderungen und sonstige Vermögensgegenstände

Die Forderungen und sonstigen Vermögensgegenstände wurden durch eine Buchinventur zum Bilanzstichtag nachgewiesen. Hierzu können die Bestandsnachweise aus den Nebenbuchhaltungen herangezogen werden. Forderungen und sonstige Vermögensgegenstände wurden grundsätzlich mit dem Nennwert angesetzt.

Die in der Bilanz zum 31.12.2022 ausgewiesenen offenen Forderungen betragen insgesamt:

3.801,05 €

Dieser Betrag setzt sich wie folgt zusammen:

2.2.1	Öffentlich-rechtliche Forderungen, Forderungen aus Transferleistungen	2.831,36 €
2.2.2	Privatrechtliche Forderungen aus Lieferungen und Leistungen	0,00 €
2.2.5	Forderungen gegen Sondervermögen, Zweckverbände etc.	0,00 €
2.2.6	Forderungen den den sonstigen öffentlichen Bereich	0,00 €
2.2.7	Sonstige Forderungen	969,69 €

Eventuelle Differenzen zur Offenen-Posten-Liste Forderungen ergeben sich daraus, dass in dieser Liste auch negative Forderungen als Rückstände ausgewiesen werden (z. B. Rückzahlungen aus Abrechnung von Mietnebenabgaben und Konzessionsabgaben) bzw. negative Verbindlichkeiten (= Forderungen) und Niederschlagungen nicht enthalten sind. Auch Wertberichtigungen auf Forderungen werden dort nicht berücksichtigt.

Wertberichtigungen auf Forderungen

Gem. § 33 Abs. 1 Nr. 3 GemHVO sind auch die Forderungen vorsichtig zu bewerten. Erkenntnisse über Risiken und Verluste sind im Jahresabschluss zu berücksichtigen. Die Wertberichtigungen aufgrund derartiger Informationen sind nach den Grundsätzen ordnungsgemäßer Buchführung zeitnah zu buchen. Sie sind bei den Forderungen durch Einzel- oder Pauschalwertberichtigungen vorzunehmen (siehe Anlage 2 zur Dienstordnung unter Punkt 7.5 der Dienstanweisung Rechnungswesen).

Ab dem Jahr 2016 werden alle niedergeschlagenen Forderungen (Konto 179200) zu 100 % wertberichtigt (= Einzelwertberichtigung). **Am Ende des Jahres 2022 waren für die Ortsgemeinde Bennhausen keine Niederschlagungen zu verzeichnen. Folglich musste auch keine Einzelwertberichtigung (Konto 565510) vorgenommen werden.**

Weiterhin wird eine pauschale Wertberichtigung für das allgemeine Ausfallrisiko werthaltiger Forderungen vorgenommen. Hierdurch werden Risiken berücksichtigt, welche zum Abschlussstichtag zwar noch nicht bekannt sind, aber nach der Erfahrung mit einer gewissen Wahrscheinlichkeit eintreten werden. Die verbliebenen Forderungen werden pauschal mit 1 % wertberichtigt (= **Pauschalwertberichtigung**). Ausgenommen sind hier Forderungen aus Zuwendung und ähnlichen Forderungen. **Im aufgelaufenen Jahr wurden Forderungen in Höhe von 3.839,44 € pauschalwertberichtigt (Konto 565520), was zu einer Pauschalwertberichtigung von 38,39 € führt.**

4.2.3 Öffentlich-rechtliche Forderungen, Forderungen aus Transferleistungen

Bei den öffentlich-rechtlichen Forderungen handelt es sich unter anderem um den Gemeindeanteil aus Rückforderungen nach dem BSHG (376,37 €) sowie um rückständige Abgaben (130,59 €). Des Weiteren handelt es sich um Forderungen aus der Abrechnung des Gemeindeanteils an der Einkommensteuer und der Ausgleichsleistung nach § 21 LFAG von zusammen 1.960,92 €. Die Abrechnung erfolgt immer im Januar des Folgejahres; der Ertrag ist jedoch dem eigentlichen Haushaltsjahr zuzurechnen. Bei dieser Bilanzposition erfolgt ebenfalls die Absetzung der Pauschalwertberichtigung (38,39 €).

4.2.4 Privatrechtliche Forderungen aus Lieferung und Leistung

Privatrechtliche Forderungen aus Lieferung und Leistung sind für das Jahr 2022 nicht ausgewiesen.

4.2.5 Liquide Mittel

Die Kassengeschäfte der Ortsgemeinde Bennhausen werden im Rahmen der Einheitskasse von der Verbandsgemeindekasse Kirchheimbolanden wahrgenommen.

4.3 Aktiver Rechnungsabgrenzungsposten

Es bestehen aktive Rechnungsabgrenzungsposten in Höhe von 469,78 €. Diese resultieren aus Beamtengehältern für Januar 2023, die bereits im Dezember 2022 ausgezahlt wurden.

4.4 Eigenkapital

Das Eigenkapital wurde zum Nennwert angesetzt und spiegelt den Saldo zwischen der Aktivseite der Bilanz abzüglich der Sonderposten, Rückstellungen, Verbindlichkeiten und Rechnungsabgrenzungsposten wider. In der nachfolgenden Tabelle wird die Entwicklung des Eigenkapitals seit Einführung der Doppik dargestellt:

Bilanz zum	Bilanzsumme	Eigenkapital	Eigenkapital- quote
01.01.2009	2.000.049,46 €	603.322,84 €	30,17%
31.12.2009	1.767.259,95 €	584.805,33 €	33,09%
31.12.2010	1.647.272,62 €	550.067,51 €	33,39%
31.12.2011	1.518.743,30 €	527.942,95 €	34,76%
31.12.2012	1.397.966,95 €	519.119,89 €	37,13%
31.12.2013	1.657.579,01 €	512.895,85 €	30,94%
31.12.2014	1.327.268,10 €	523.148,51 €	39,42%
31.12.2015	1.526.346,90 €	473.401,77 €	31,02%
31.12.2016	1.630.461,96 €	457.051,47 €	28,03%
31.12.2017	1.533.273,97 €	468.971,00 €	30,59%
31.12.2018	1.537.856,35 €	483.349,42 €	31,43%
31.12.2019	1.500.930,92 €	493.644,95 €	32,89%
31.12.2020	1.462.838,27 €	525.499,73 €	35,92%
31.12.2021	1.433.194,54 €	556.255,16 €	38,81%
31.12.2022	1.390.399,35 €	568.357,21 €	40,88%

4.4.1 Kapitalrücklage

Zum Bilanzstichtag **31.12.2022** beträgt die **Kapitalrücklage 556.255,16 €**. Sie ist gegenüber dem Vorjahr (2021: 525.499,73 €) um 30.755,43 € höher. Aufgrund der Änderung der Gemeindehaushaltsverordnung (GemHVO) vom 07.12.2016 ist ein Jahresüberschuss bzw. Jahresfehlbetrag auf neue Rechnung vorzutragen. Der Ausweis erfolgt unter dem Posten Jahresüberschuss/Jahresfehlbetrag. Im Jahresabschluss des Haushaltsfolgejahres ist eine Verrechnung mit der Kapitalrücklage vorzunehmen (§ 18 Abs. 3 GmbHVO). Hieraus ergibt sich, dass die Kapitalrücklage um den Jahresüberschuss aus 2021 in Höhe von 30.755,43 € erhöht wird.

4.4.2 Jahresüberschuss / Jahresfehlbetrag

Der Jahresüberschuss für 2022 beträgt lt. Ergebnisrechnung 12.102,05 €

Gegenüber dem Vorjahr bedeutet dies eine Verschlechterung um 18.653,38 € (2021: Jahresüberschuss 30.755,43 €). Weitere Angaben zur Ergebnisrechnung können dem Rechenschaftsbericht entnommen werden.

4.5 Sonderposten

Die Sonderposten wurden mit den ursprünglichen Zuführungsbeträgen abzüglich der bis zum Bilanzstichtag vorzunehmenden Auflösungen angesetzt.

4.5.1 Sonderposten für Belastungen aus dem kommunalen Finanzausgleich

Es wurden keine Sonderposten für Belastungen aus dem kommunalen Finanzausgleich gebildet.

4.5.2 Sonderposten zum Anlagevermögen

Die Entwicklung der Sonderposten zum Anlagevermögen ist der nachfolgenden Übersicht zu entnehmen.

Die in der Bilanz zum 31.12.2022 ausgewiesenen **Sonderposten zum Anlagevermögen** betrag insgesamt: 649.621,05 €

Dieser Betrag setzt sich wie folgt zusammen:

2.2.1	Sonderposten zum Anlagevermögen aus Zuwendungen - Stand 31.12.2021	365.367,51 €
2.2.1	Planmäßige Auflösung 2022 auf Sopo aus Zuwendungen	-24.412,64 €
2.2.1	Zuschreibung 2022 /	0,00 €
2.2.1	Passivierung 2022 /	0,00 €
	2.2.1 Gesamtbetrag	340.954,87 €
2.2.2	Sonderposten zum Anlagevermögen aus Beiträge und ähnl. Entgelten - Stand 31.12.2021	323.508,01 €
2.2.2	Planmäßige Auflösung 2022 auf Sopo aus Beiträgen und ähnlichen Entgelten	-15.935,35 €
2.2.2	Zuschreibung 2022 /	0,00 €
2.2.2	Passivierung 2022 /	0,00 €
	2.2.2 Gesamtbetrag	307.572,66 €
2.2.3	Sonderposten zum Anlagevermögen aus Anzahlungen für Anlagevermögen - Stand 31.12.2021	1.093,52 €
2.2.3	Zuschreibung 2022 /	0,00 €
2.2.3	Passivierung 2022 /	0,00 €
	2.2.3 Gesamtbetrag	1.093,52 €

4.5.3 Sonderposten für den Gebührenaussgleich

Nachdem für das Jahr 2021 im Feldwegeetat noch eine verbleibende Unterdeckung in Höhe von 1.890,53 € ausgewiesen war, konnte für das Jahr 2022 der Fehlbetrag abgebaut und ein Überschuss in Höhe von 280,77 € dem Sonderposten für den Gebührenaussgleich zugebucht werden.

4.5.4 Sonderposten aus Grabnutzungsentgelten

Die Veränderungen bei diesem Sonderposten in Höhe von insgesamt -24,93 € setzen sich aus der ertragswirksamen Auflösung der vorhandenen Sonderposten (-398,51 €) und der Neubildung von Sonderposten für Grabnutzungsentgelte (373,58 €) zusammen. Die Sonderposten aus Grabnutzungsentgelten belaufen sich somit zum 31.12.2022 auf 9.876,41 €.

4.5.5 Sonstige Sonderposten

Die Veränderungen bei den sonstigen Sonderposten (-646,38 €) resultieren ausschließlich aus der Verbuchung der planmäßigen Auflösungen. Die sonstigen Sonderposten betragen zum 31.12.2022 somit 7.828,82 € (Vorjahr: 8.475,20 €).

4.6 Rückstellungen

Hier werden die Rückstellungen für Pensionen und ähnliche Verpflichtungen ausgewiesen. Diese setzen sich wie folgt zusammen bzw. zeigen folgende Entwicklung:

	Stand 31.12.2021	Zuführung 2022	Auflösung 2022	Stand 31.12.2022
3.1 Pensionsrückstellungen für aktive Ehrenbeamte	16.425,00 €	1.383,00 €		17.808,00 €
Gesamt:	16.425,00 €	1.383,00 €	0,00 €	17.808,00 €

Die Berechnung der Rückstellungsbeträge erfolgt durch die Kommunale Versorgungskasse der Pfälzischen Pensionsanstalt nach den maßgeblichen Berechnungsgrundlagen.

4.7 Verbindlichkeiten

Die Verbindlichkeiten wurden zum Rückzahlungsbetrag durch eine Buchinventur zum Bilanzstichtag angesetzt. Hierzu können die Bestandsnachweise aus den Nebenbuchhaltungen herangezogen werden.

Verbindlichkeiten (VB) insgesamt zum 31.12.2022			136.627,09 €	Lt. Übersichten	Lt. OP-Listen	negative Verbindlichkeiten	negative Forderungen
4.2.1	VB aus Kreditaufnahmen für Investitionen	0,00 €					
4.5	VB aus Lieferungen und Leistungen	3.826,64 €			3.826,64 €		
4.6	VB aus Transferleistungen	0,00 €					
4.9	VB ggü Sondervermögen, Zweckverbände etc.	187,01 €			187,01 €		
4.10	VB ggü dem sonst. öffentlichen Bereich	132.211,57 €	132.057,45 €		154,12 €		
4.11	Sonstige Verbindlichkeiten	401,87 €					401,87 €
				132.057,45 €	4.167,77 €	0,00 €	401,87 €

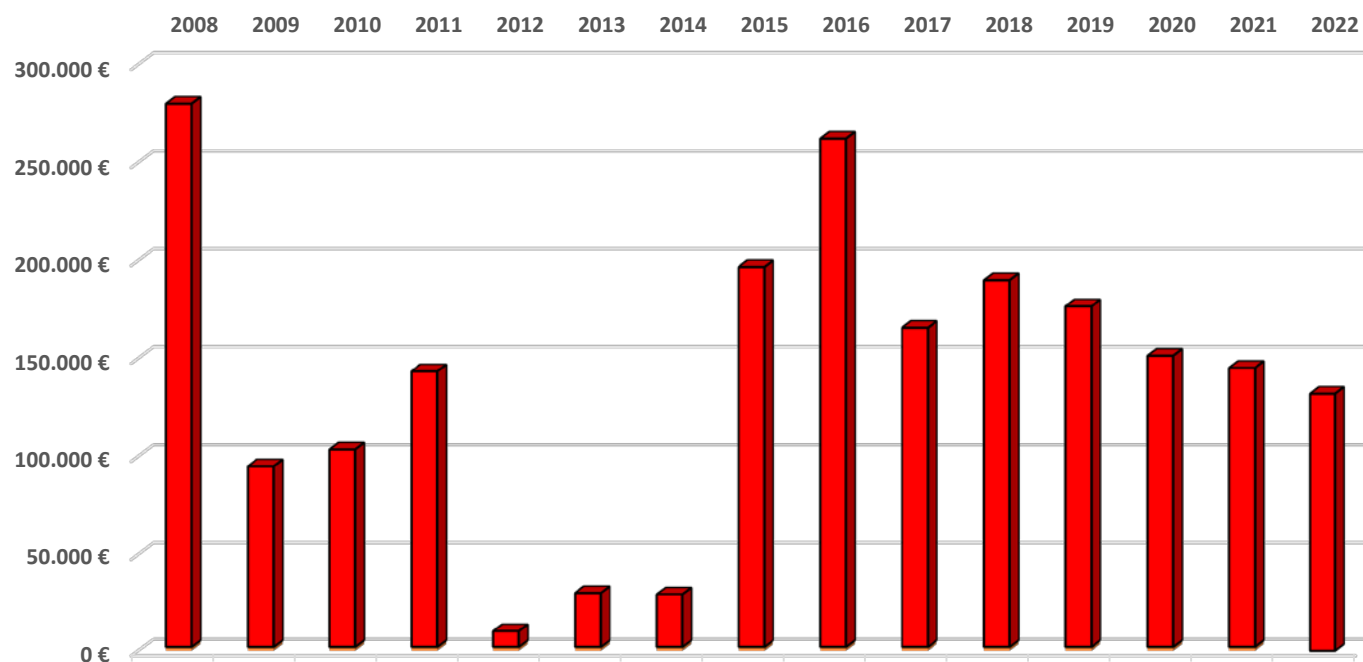
4.7.1 Verbindlichkeiten aus Lieferungen und Leistungen

Die Verbindlichkeiten aus Lieferungen und Leistungen haben sich gegenüber dem Vorjahr um 3.946,17 € auf 3.826,64 € reduziert. Hierbei handelt es sich um noch zu leistende Zahlungen an private Unternehmen für erbrachte Lieferungen und Leistungen.

4.7.2 Verbindlichkeiten gegenüber dem sonstigen öffentlichen Bereich

Die Verbindlichkeiten gegenüber dem sonstigen öffentlichen Bereich reduzieren sich gegenüber dem Vorjahr um 12.173,11 € auf jetzt 132.211,57 €. Hauptursache hierfür war die Abnahme der Verbindlichkeiten an die Verbandsgemeinde aus Krediten zur Liquiditätssicherung um 11.079,55 € auf jetzt 132.057,45 €.

Entwicklung der Verbindlichkeiten an die VG



Jahr	€
2008	278.071,62
2009	92.927,04
2010	101.525,33
2011	141.388,11
2012	8.148,47
2013	27.975,17
2014	27.283,64
2015	194.714,32
2016	260.289,00
2017	163.685,14
2018	187.799,42
2019	174.575,63
2020	149.359,88
2021	143.137,00
2022	132.057,45

4.7.3 Sonstige Verbindlichkeiten

Zum 31.12.2022 weist die Bilanz sonstige Verbindlichkeiten in Höhe von 401,87 € aus. Hierbei handelt es sich um negative Forderungen (u.a. Rückzahlung zuviel gezahlter Feldwegeunterhaltsbeiträge sowie Ausgleichsleistungen nach § 21 LFAG), die eine Verbindlichkeit darstellen.

4.8 Passiver Rechnungsabgrenzungsposten

Passive Rechnungsabgrenzungsposten sind zum 31.12.2022 nicht ausgewiesen.

5. Zusammenfassung

Die Gesamtsummen der Bilanz haben sich wie folgt entwickelt:

	Stand 31.12.2021	Stand 31.12.2022	Differenz
Aktiva / Passiva	1.433.194,54 €	1.390.399,35 €	-42.795,19 €

6. Anlagen zum Anhang

- 6.1 Übersicht über die Grundstücke mit eingeschränkter Nutzung gem. § 48 Abs. 2 Nr. 7 GemHVO
- 6.2 Übersicht über altlastenverdächtige Grundstücke gem. § 48 Abs. 2 Nr. 8 GemHVO
- 6.3 Übersicht über die Ratsmitglieder gem. § 48 Abs. 2 Nr. 23 GemHVO

6.1 Grundstücke mit eingeschränkter Nutzung

Pl.Nr.	Größe (m²)	Lage	Rechte	Bemerkungen 1	Anlage-Nr.
767	2.390	Schlangengrund	Geh- und Fahrrecht	Verpachtet	AN0000007
894/1	2.082	Klosterwald	Grunddienstbarkeit Pfalzwerke		AN0000068
923	1.390	Marnheimer Wiesen	Grunddienstbarkeit Pfalzwerke		AN0000064
930/2	5.037	Am Stahlberg	Geh- und Fahrrecht	Verpachtet	AN0000017
931	1.954	Am Stahlberg	Geh- und Fahrrecht	Verpachtet	AN0000008

6.2 Altlastenverdächtige Grundstücke

Pl.Nr.	Größe (m²)	Lage	Abgelagerte Abfallarten
894/2	309	Am Stahlberg	Bauschutt, Erdaushub und Siedlerabfälle

6.3 Sonstige Anhangsangaben

Mitglieder des Gemeinderates der Ortsgemeinde Bennhausen

(§ 48 Absatz. 2 Nr. 23 GemHVO)

	Wahlperiode <u>2019 – 2024</u>	Wahlperiode <u>2024 – 2029</u>
Ortsbürgermeister	Reinhard Horsch	Reinhard Horsch
Erste/r Beigeordnete/r Beigeordnete/r	Kathrin Sutter Ulrich Wolski	Kathrin Sutter Ulrich Wolski
Ratsmitglieder	Frank Dexheimer Norbert Fischer Dieter Sutter Mark Ulf Schwarz	Jennifer Bohn Frank Dexheimer Daniel Horsch Eric Ringelsbacher

Ortsgemeinde Bennhausen



Haushaltsjahr

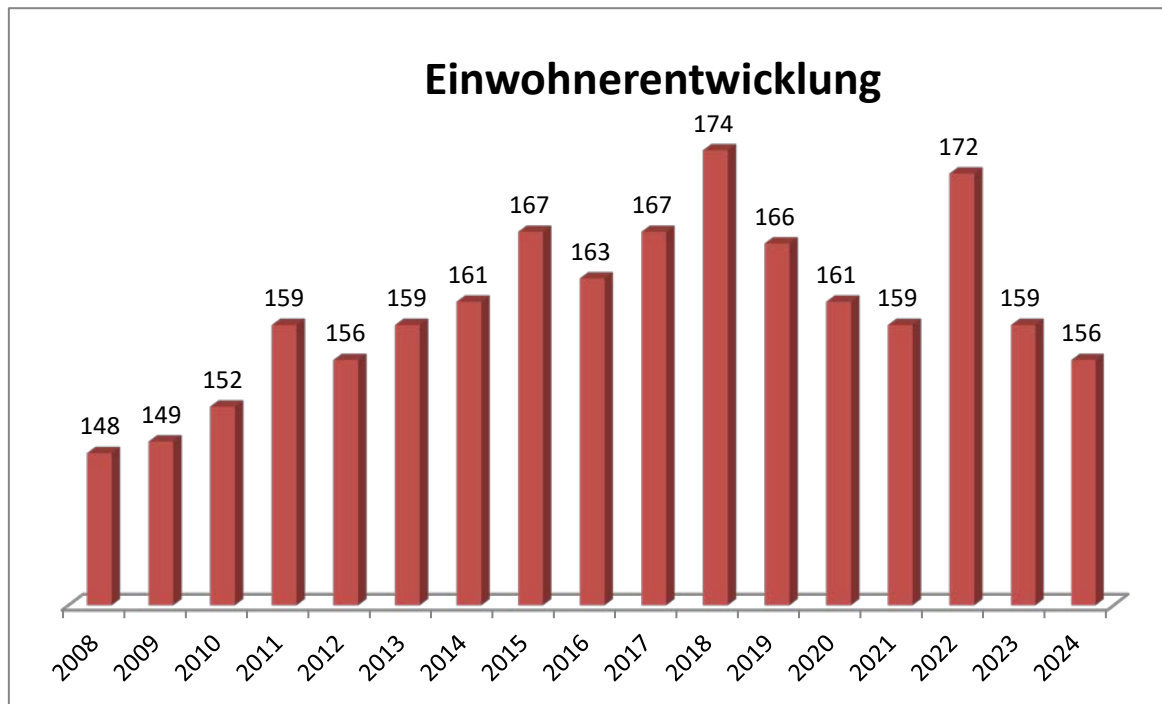
2022

RECHENSCHAFTSBERICHT

gem. § 49 GemHVO

1. Allgemeines

Ortsbürgermeister: Reinhard Horsch
Erste Beigeordnete: Kathrin Sutter
Beigeordnete: Ulrich Wolski
Einwohner zum 30.06.2024: 156 Einwohner
Gemarkungsgröße: 149 ha



Jahr	Einwohner zum 30.06.
2008	148
2009	149
2010	152
2011	159
2012	156
2013	159
2014	161
2015	167
2016	163
2017	167
2018	174
2019	166
2020	161
2021	159
2022	172
2023	159
2024	156

2. Rechtsgrundlagen

Der Rechenschaftsbericht der Ortsgemeinde Bennhausen zum 31.12.2022 wurde unter Beachtung des § 108 GemO in Verbindung mit § 49 GemHVO erstellt. Im Rechenschaftsbericht wird der Verlauf der Haushaltswirtschaft und die Lage der Gemeinde dargestellt, sodass ein den tatsächlichen Verhältnissen entsprechendes Bild vermittelt werden kann. Dazu wird ein Überblick über die wichtigsten Ergebnisse des Jahresabschlusses und Rechenschaft über die Haushaltswirtschaft im abgelaufenen Haushaltsjahr gegeben.

3. Kommunalen Entschuldungsfonds (KEF)

Zum Abbau der in der Vergangenheit aufgelaufenen hohen Verbindlichkeiten der kommunalen Gebietskörperschaften aus der Aufnahme von Krediten zur Liquiditätssicherung wurde am 22. September 2010 von Ministerpräsident Kurt Beck und den Vorsitzenden der kommunalen Spitzenverbände die Gemeinsame Erklärung zum „Kommunalen Entschuldungsfonds Rheinland-Pfalz (KEF-RP)“ unterzeichnet. Durch dieses Programm sollen über eine Laufzeit von 15 Jahren ab 2012 zwei Drittel der Ende 2009 bestehenden kommunalen Liquiditätskredite getilgt und die fälligen Zinsen gedeckt werden.

Die Finanzierung des Fonds erfolgt zu einem Drittel durch das Land aus Mitteln des allgemeinen Landeshaushalts, zu einem weiteren Drittel durch die Solidargemeinschaft aller rheinland-pfälzischen Gemeinden und Gemeindeverbände aus Mitteln des kommunalen Finanzausgleichs und zum restlichen Drittel durch die teilnehmenden Kommunen selbst über eigene Konsolidierungsbeiträge. Nähere Einzelheiten zum Vollzug des Entschuldungsprogramms sind in dem zwischen den kommunalen Spitzenverbänden und dem Land abgestimmten „Leitfaden zur Umsetzung des Kommunalen Entschuldungsfonds Rheinland-Pfalz (KEF-RP)“ geregelt.

Der Gemeinderat Bennhausen hat am 16.04.2012 beschlossen, ab 01.01.2012 am Kommunalen Entschuldungsfonds teilzunehmen.

Der errechnete Teilnahmebetrag für Bennhausen beträgt 310.563,00 € (= bereinigte Verbindlichkeiten an die VG zum 31.12.2009) .

Der für die Teilnahme erforderliche Konsolidierungsvertrag vom 20.04.2012 wurde von der Kreisverwaltung Donnersbergkreis am 08.05.2012 gegengezeichnet. Mit Datum vom 04.12.2017 wurde der 3. Änderungsvertrag zum Konsolidierungsvertrag geschlossen.

Inhalt dieses Vertrages sind folgende, eigene Konsolidierungsmaßnahmen:

- Erhöhung der Grundsteuer A und B
- Erhöhung der Hundesteuer
- Verwendung der von der Verbandsgemeinde abgetreten Konzessionsabgaben Wasser

Der Konsolidierungsnachweis der Ortsgemeinde sowie der Konsolidierungspfad für das Jahr 2022 sind in den beiden nachfolgenden Übersichten dargestellt.

Zu den eigenen Konsolidierungsmaßnahmen erhält die Gemeinde eine jährliche Zuweisung vom Land in Höhe von 10.802 € (Bu-Stelle: 6.1.1.00.413200).

Seite im Haushaltsplan	lfd. Nr.	Haushaltsstelle Konto	Bezeichnung	Konsolidierungsmaßnahme	Haushaltsansatz 2022	geplanter Konsolidierungsanteil 2022	Rechnungsergebnis 2022	tatsächlicher Konsolidierungsanteil 2022
			Saldo der laufenden Ein- und Auszahlungen aus Verwaltungstätigkeit		-37.680		46.097,66	
Zentrale Finanzleistungen								
darunter:			Steuern und ähnliche Abgaben		22.120	1.731	22.426,00	
	1	601100	Grundsteuer A	Erhöhung des Hebesatzes von 300% auf 330%	2.810	265	3.199,18	266,60
	2	601200	Grundsteuer B	Erhöhung des Hebesatzes von 320% auf 360%	16.970	866	17.004,32	1.141,84
	3	603300	Hundesteuer	Erhöhung des Hebesatzes auf 60/90/120 €	2.340	600	2.222,50	915,00
Gestaltung Umwelt								
darunter:			Sonstige laufende Einzahlungen		2.220	6.722	2.221,73	
	4	662502	Konzessionsabgabe Wasser	Neue Einnahme der Ortsgemeinde (von VG)	2.220	1.820	2.221,73	2.170,40
	5	688100	Bauplatzverkaufserlöse	Verkaufserlös Bauplatz Nr. 835 + 834/1		4.902		4.902,00 *)
	Summe			Erhöhung der Einzahlungen		8.453		
				Konsolidierungsmaßnahmen Gesamt		8.453		9.395,84

nachrichtlich:

*) Anordnungssoll 2012: 73.530 € ./ 15 Jahre = 4.902 € jährlich

Konsolidierungsbeitrag gem. § 2 Abs. 2 Konsolidierungsvertrag

5.401,00

Mindesttilgung = 80 v.H. der Jahresleistung gem. § 2 Abs. 1 Konsolidierungsvertrag (16.203,00 €)

12.962,00

Hiermit wird bestätigt, dass die angegebenen Konsolidierungsmaßnahmen realisiert, der vereinbarte Konsolidierungsbeitrag erwirtschaftet und das dargestellte Konsolidierungsergebnis erzielt werden konnte.

Bennhausen, 19.10.2023

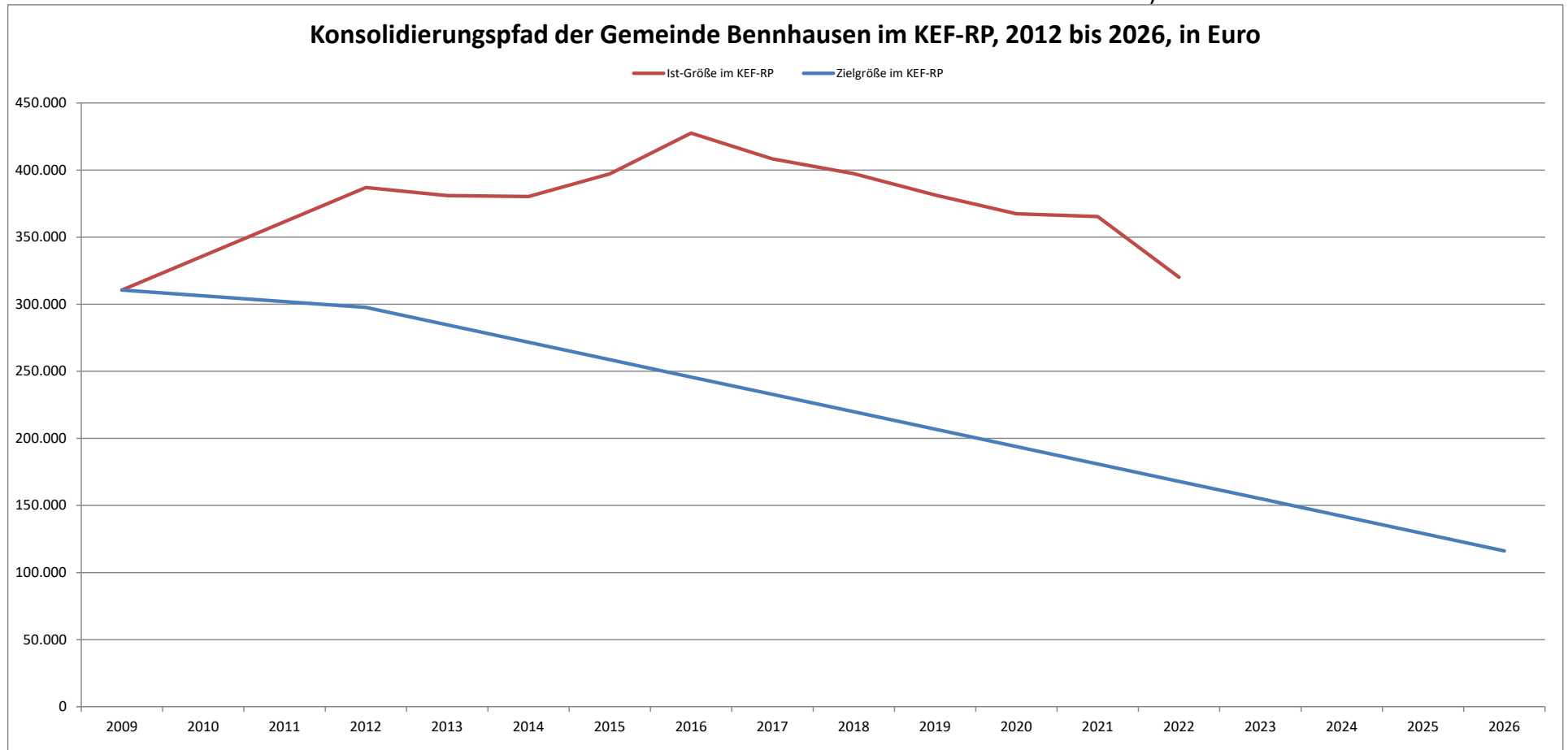
gez. Horsch

(Horsch)

Ortsbürgermeister

	31.12.2009	31.12.2012	31.12.2013	31.12.2014	31.12.2015	31.12.2016	31.12.2017	31.12.2018	31.12.2019	31.12.2020	31.12.2021	31.12.2022	31.12.2023	31.12.2024	31.12.2025	31.12.2026
Zielgröße	310.563	297.601	284.638	271.676	258.713	245.751	232.788	219.826	206.863	193.901	180.938	167.976	155.013	142.051	129.088	116.126
Ist-Größe	310.563	386.966	380.921	380.229	397.166	427.534	408.398	397.288	381.373	367.498	365.334	320.054				

*)



*) = vorläufiges Ergebnis

4. Gegenüberstellung Haushaltsplan und Rechnung 2022

	Planansätze (inkl. Nachträge)	Rechnungs- ergebnis	Abweichungen
1. im Ergebnishaushalt			
der Gesamtbetrag der Erträge auf	234.720,00 €	226.895,55 €	-7.824,45 €
der Gesamtbetrag der Aufwendungen auf	284.300,00 €	214.793,50 €	-69.506,50 €
Jahresüberschuss / Jahresfehlbetrag	-49.580,00 €	12.102,05 €	61.682,05 €
2. im Finanzhaushalt			
die ordentlichen Einzahlungen auf	193.080,00 €	201.370,82 €	8.290,82 €
die ordentlichen Auszahlungen auf	231.360,00 €	156.091,05 €	-75.268,95 €
der Saldo der ordentlichen Ein- und Auszahlungen auf	-38.280,00 €	45.279,77 €	83.559,77 €
die außerordentlichen Einzahlungen auf	0,00 €	0,00 €	0,00 €
die außerordentlichen Auszahlungen auf	0,00 €	0,00 €	0,00 €
der Saldo der außerordentlichen Ein- und Auszahlungen auf	0,00 €	0,00 €	0,00 €
die Einzahlungen aus Investitionstätigkeit	12.000,00 €	223,58 €	-11.776,42 €
die Auszahlungen aus Investitionstätigkeit	105.000,00 €	34.423,80 €	-70.576,20 €
der Saldo der Ein- und Auszahlungen aus Investitionstätigkeit auf	-93.000,00 €	-34.200,22 €	58.799,78 €
die Einzahlungen aus Aufnahme von Investitionskrediten	105.000,00 €	0,00 €	-105.000,00 €
die Auszahlungen aus der Tilgung von Investitionskrediten	12.000,00 €	0,00 €	-12.000,00 €
der Saldo der Ein- und Auszahlungen aus Investitionskrediten auf	93.000,00 €	0,00 €	-93.000,00 €
die Einzahlungen aus durchlaufenden Geldern auf	0,00 €	0,00 €	0,00 €
die Auszahlungen aus durchlaufenden Geldern auf	0,00 €	0,00 €	0,00 €
der Saldo der Ein- und Auszahlungen aus durchlfd. Geldern auf	0,00 €	0,00 €	0,00 €
der Gesamtbetrag der Einzahlungen auf	310.080,00 €	201.594,40 €	-108.485,60 €
der Gesamtbetrag der Auszahlungen auf	348.360,00 €	190.514,85 €	-157.845,15 €
Veränderung Ford./VB ggü VG aus Krediten zur Liquiditätssicherung	-38.280,00 €	11.079,55 €	49.359,55 €

5. Planabweichungen in der Ergebnisrechnung

	Gesamt-Ansatz 2022	Rechnungsergebnis 2022 in €	in %	Abweichungen	
Erträge					
5.1	Steuern und ähnliche Abgaben	148.700,00 €	154.440,50 €	68,06%	5.740,50 €
5.2	Zuwendungen, allgemeine Umlagen und sonst. Transferleistungen	58.220,00 €	44.485,64 €	19,61%	-13.734,36 €
5.3	Erträge der sozialen Sicherung	0,00 €	0,00 €	0,00%	0,00 €
5.4	Öffentlich-rechtliche Leistungsentgelte	19.570,00 €	19.338,88 €	8,52%	-231,12 €
5.5	Privatrechtliche Leistungsentgelte	1.510,00 €	1.680,55 €	0,74%	170,55 €
5.6	Kostenerstattungen und Kostenumlagen	500,00 €	267,20 €	0,12%	-232,80 €
5.7	Sonstige laufende Erträge	6.220,00 €	6.804,78 €	3,00%	584,78 €
5.8	Zinserträge und sonstige Finanzerträge	0,00 €	-122,00 €	-0,05%	-122,00 €
5.9	Außerordentliche Erträge	0,00 €	0,00 €	0,00%	0,00 €
	Summe Erträge	234.720,00 €	226.895,55 €	100,00%	-7.824,45 €
Aufwendungen					
5.10	Personal- und Versorgungsaufwendungen	23.580,00 €	20.886,00 €	9,73%	-2.694,00 €
5.11	Aufwendungen für Sach- und Dienstleistungen	30.970,00 €	26.149,79 €	12,17%	-4.820,21 €
5.12	Bilanzielle Abschreibungen	51.760,00 €	51.918,47 €	24,17%	158,47 €
5.13	Zuwendungen, Umlagen und sonstige Transferaufwendungen	108.520,00 €	110.329,02 €	51,37%	1.809,02 €
5.14	Aufwendungen der sozialen Sicherung	0,00 €	0,00 €	0,00%	0,00 €
5.15	Sonstige laufende Aufwendungen	68.870,00 €	4.814,33 €	2,24%	-64.055,67 €
5.16	Zinsaufwendungen und sonstige Finanzaufwendungen	600,00 €	695,89 €	0,32%	95,89 €
5.17	Außerordentliche Aufwendungen	0,00 €	0,00 €	0,00%	0,00 €
	Summe Aufwendungen	284.300,00 €	214.793,50 €	100,00%	-69.506,50 €
	Jahresergebnis (Jahresüberschuss / Jahresfehlbetrag)	-49.580,00 €	12.102,05 €		61.682,05 €

Durch Verbesserungen von insgesamt 61.682,05 € konnte anstelle des geplanten Fehlbetrages (-49.580,00 €) am Jahresende 2022 sogar ein Überschuss in Höhe von 12.102,05 € ausgewiesen werden. Diese Verbesserung ist neben Mehreinnahmen bei den Steuern und ähnlichen Abgaben vor allem auf Minderaufwendungen bei den sonstigen laufenden Aufwendungen zurückzuführen. Es sind jedoch auch Mindererträge ausgewiesen, insbesondere im Bereich der Zuwendungen, allgemeinen Umlagen und sonstigen Transferleistungen.

Größere Änderungen gegenüber der Planaufstellung

- zu 5.1 Die Verbesserung bei den Steuern und ähnlichen Abgaben um 5.740,50 € ist hauptsächlich auf Mehrerträge beim Gemeindeanteil an der Einkommensteuer (+4.557,62 €) zurückzuführen.
- zu 5.2 Bei den Zuwendungen, allgemeinen Umlagen und sonstigen Transfererträgen sind Mindererträge in Höhe von 13.734,36 € entstanden. Dies ergibt sich hauptsächlich durch die bereits veranschlagten, aber noch nicht vereinnahmten Landesmittel für die Erstellung eines Dorferneuerungskonzeptes im Rahmen der Dorferneuerung (-13.500,00 €).
- zu 5.4 Die Planansätze bei den öffentlich-rechtlichen Leistungsentgelten in Höhe von 19.570,00 € wurden im Wesentlichen eingehalten. Geringfügige Abweichungen ergeben sich hauptsächlich bei den Benutzungsgebühren für das Bestattungswesen (-300,00 €).
- zu 5.5 Bei den privatrechtlichen Leistungsentgelten sind Mehrerträge von 170,55 € zu verzeichnen, die fast ausschließlich auf die Erträge aus der Jagdpacht zurückzuführen sind.
- zu 5.6 Die Kostenerstattungen und Kostenumlagen weisen einen Ertrag in Höhe von insgesamt 267,20 € aus. Hierbei handelt es sich um Beerdigungsgebühren für die Herstellung von Gräbern.
- zu 5.7 Die Mehrerträge bei den sonstigen laufenden Erträgen in Höhe von 584,78 € ergeben sich hauptsächlich aufgrund von Mehrerträgen bei den Konzessionsabgaben für Strom (+ 642,94 €).
- zu 5.8 Der Negativbetrag bei den Zinsen und sonstigen Finanzerträgen ist ausschließlich aufgrund von zurückgezahlten Einnahmen aus der Verzinsung von Gewerbesteuernachzahlungen entstanden (-122,00 €, Bu-Stelle 6.1.2.00.479200). Die Rückzahlung der Zinserträge ergab sich aufgrund der Neuregelung der Verzinsung von Steuernachforderungen und Steuererstattungen. Hierbei wurde der Zinssatz für Verzinsungszeiträume ab dem 01.01.2019 rückwirkend von 0,5 Prozent auf 0,15 Prozent gesenkt.
- zu 5.10 Die Personal- und Versorgungsaufwendungen fielen im Jahr 2022 um 2.694,00 € niedriger aus als ursprünglich geplant.
- zu 5.11 Bei den Aufwendungen für Sach- und Dienstleistungen werden Minderaufwendungen von 4.820,21 € ausgewiesen.

Größere Abweichungen ergaben sich bei folgenden Positionen:

1.1.4.29.523110 Unterhaltung / unbebaute Grundstücke (vorhandener Vorsorgeansatz wurde nicht ausgeschöpft)	-779,00 €
1.1.4.30.523700 Unterhaltung BGA / Fuhrpark (Reparatur Heckenschere und Rasenmäher)	783,65 €
2.8.1.00.524905 Aufwendungen für Seniorenbetreuung (vorhandener Vorsorgeansatz wurde nicht ausgeschöpft)	-500,00 €
3.6.5.20.525430 Personal- und Sachkostenerstattungen / Kita Dannenfels (Abrechnung 2021, Festsetzung Vorauszahlung 2022 noch nicht erfolgt)	-5.500,00 €

5.5.5.90.523380 Unterhaltung / Wirtschaftswege (vorhandener Vorsorgeansatz wurde nicht ausgeschöpft)	-2.060,00 €
5.7.3.20.523130 Unterhaltung / Dorfgemeinschaftshaus (Elektroinstallation für Notstromversorgung)	2.802,55 €
5.7.3.20.523200 Heizkosten / DGH (Betankung Heizöl)	1.091,74 €

- zu 5.12 Die bilanziellen Abschreibungen für das Jahr 2022 belaufen sich auf 51.918,47 € und entsprechen im Wesentlichen den Planansätzen.
- zu 5.13 Bei den Zuwendungen, Umlagen und sonstigen Transferaufwendungen sind Mehraufwendungen in Höhe von 1.809,02 € entstanden. Diese ergeben sich fast ausschließlich durch den Erstattungsanteil der Ortsgemeinde Bennhausen an die Verbandsgemeinde Kirchheimbolanden im Rahmen der Machbarkeitsstudie zur Verbesserung der Regenwassernutzung (1.797,68 €).
- zu 5.15 Die sonstigen laufenden Aufwendungen fallen gegenüber den Planansätzen um 64.055,67 € niedriger aus. Grund hierfür sind veranschlagte Haushaltsmittel für eine Machbarkeitsstudie zur Schaffung eines Nahwärmenetzes (50.000,00 €) sowie Ausgaben im Rahmen der Dorferneuerung (15.000,00 €), die im Jahr 2022 noch nicht verwendet wurden.
- zu 5.16 Die Zinsaufwendungen und sonstigen Finanzaufwendungen beinhalten für das Jahr 2022 hauptsächlich die Zinsen für Kassenminusbestände im Rahmen der Einheitskasse (695,89 €). Diese fallen gegenüber den Planansätzen um 95,89 € höher aus.

Außerordentliche Erträge (Konto 499100)

0,00 €

Außerordentliche Aufwendungen (Konto 599100)

0,00 €

Wertberichtigungen zu Forderungen (Konto 565510 und 565520)

38,39 €

1. Einzelwertberichtigung	6.1.2.00.565510	0,00 €
2. Pauschalwertberichtigung	6.1.2.00.565520	38,39 €

Gem. § 33 Abs. 1 Nr. 3 GemHVO sind auch Forderungen vorsichtig zu bewerten und Wertberichtigungen nach den Grundsätzen ordnungsgemäßer Buchführung zeitnah zu buchen. Ab dem Jahr 2016 werden alle niedergeschlagenen Forderungen (Konto 179200) zu 100 % wertberichtigt (= Einzelwertberichtigung). Die verbleibenden Forderungen werden pauschal mit 1 % wertberichtigt (= Pauschalwertberichtigung). Ausgenommen sind hier Forderungen aus Zuwendung und ähnlichen Forderungen (siehe Anlage 2 zur Dienstordnung unter Punkt 7.5 der Dienstanweisung Rechnungswesen).

Da im Jahr 2022 keine Forderung niedergeschlagen wurde, musste somit auch keine Einzelwertberichtigung vorgenommen werden. Die verbleibenden Forderungen in Höhe von 3.839,44 € wurden mit 1% wertberichtigt, was zu einer Pauschalwertberichtigung von 38,39 € führt.

6. Planabweichungen in der Finanzrechnung

	Gesamt-Ansatz 2022	Rechnungsergebnis 2022 in € in %		Abweichungen	
Einzahlungen					
6.1	Saldo der ordentlichen Einzahlungen	193.080,00 €	201.370,82 €	99,89%	8.290,82 €
6.2	Außerordentliche Einzahlungen	0,00 €	0,00 €	0,00%	0,00 €
6.3	Einzahlungen aus Investitionszuwendungen	12.000,00 €	0,00 €	0,00%	-12.000,00 €
6.4	Einzahlungen aus Beiträgen und ähnlichen Entgelten	0,00 €	223,58 €	0,11%	223,58 €
6.5	Sonstige Investitionseinzahlungen	0,00 €	0,00 €	0,00%	0,00 €
6.6	Einzahlungen aus der Aufnahme von Investitionskrediten	105.000,00 €	0,00 €	0,00%	-105.000,00 €
6.7	Zunahme der Verbindlichkeiten ggü der VG aus Liquiditätskrediten	38.280,00 €	0,00 €	0,00%	-38.280,00 €
6.8	Einzahlungen aus durchlaufenden Geldern	0,00 €	0,00 €	0,00%	0,00 €
	Summe Einzahlungen	348.360,00 €	201.594,40 €	100,00%	-146.765,60 €
Auszahlungen					
6.9	Saldo der ordentlichen Auszahlungen	231.360,00 €	156.091,05 €	77,42%	-75.268,95 €
6.10	Außerordentliche Auszahlungen	0,00 €	0,00 €	0,00%	0,00 €
6.11	Auszahlungen für immaterielle Vermögensgegenstände	0,00 €	0,00 €	0,00%	0,00 €
6.12	Auszahlungen für Sachanlagen	105.000,00 €	23.843,52 €	11,83%	-81.156,48 €
6.13	Auszahlungen für Finanzanlagen	0,00 €	0,00 €	0,00%	0,00 €
6.14	Sonstige Investitionsauszahlungen	0,00 €	10.580,28 €	5,25%	10.580,28 €
6.15	Auszahlungen zur Tilgung von Investitionskrediten	12.000,00 €	0,00 €	0,00%	-12.000,00 €
6.16	Abnahme der Verbindlichkeiten ggü der VG aus Liquiditätskrediten	0,00 €	11.079,55 €	5,50%	11.079,55 €
6.17	Auszahlungen aus durchlaufenden Geldern	0,00 €	0,00 €	0,00%	0,00 €
	Summe Auszahlungen	348.360,00 €	201.594,40 €	100,00%	-146.765,60 €
	Differenz Ein- / Auszahlungen	0,00 €	0,00 €		0,00 €

Im Gegensatz zur Ergebnisrechnung, die die sollmäßige Abwicklung der laufenden Geschäftsvorfälle abbildet, beinhaltet die Finanzrechnung alle zahlungswirksamen Vorgänge. Offene Forderungen und Verbindlichkeiten werden hier nicht abgebildet. Diese werden in der Bilanz ausgewiesen.

Größere Änderungen gegenüber der Planaufstellung

- zu 6.1 Es handelt sich hierbei um die kassenmäßige Abbildung der Veränderungen in der Ergebnisrechnung (s. Erläuterungen zu Punkt 5).
und 6.9 Der Saldo der ordentlichen Ein- und Auszahlungen beträgt +45.279,77 €
- zu 6.3 Siehe Punkt 7 "Darstellung der Investitionsmaßnahmen"
bis 6.5
- zu 6.11 Siehe Punkt 7 "Darstellung der Investitionsmaßnahmen"
bis 6.14
- zu 6.7 Im Jahr 2022 wurden für die Ortsgemeinde Bennhausen Auszahlungen in Höhe von 190.514,85 € über die VG-Kasse getätigt. Einzahlungen
und 6.16 konnten insgesamt 201.594,40 € verbucht werden. Im Saldo ergibt sich eine Abnahme der Verbindlichkeiten gegenüber der Verbandsgemeinde aus Liquiditätskrediten in Höhe von 11.079,55 €.
Die Verbindlichkeiten gegenüber der Verbandsgemeinde aus Liquiditätskrediten reduzieren sich damit von 143.137,00 € auf 132.057,45 €

7. Darstellung der Investitionsmaßnahmen

1. Einzahlungen

Einzahlungsarten	Maßnahme Nr.	Ansatz	Ermächtigung	Kassenrest	Einzahlungen	Kassenrest Ermächtigung
Landeszuweisung / Mehrgenerationenplatz am Dorfteich mit Funktionsgebäude	17	12.000,00			0,00	
Grabnutzungsentgelte	100				223,58	150,00 KER
Summe Investitionen Einnahmen		12.000,00	0,00	0,00	223,58	150,00 KER
Kredite für Investitionen	99	105.000,00			0,00	100.000,00 Eneu
Gesamtsumme		117.000,00	0,00	0,00	223,58	100.000,00 Erm.

2. Auszahlungen

Auszahlungsarten	Maßnahme Nr.	Ansatz	Ermächtigung	Kassenrest	Auszahlungen	Kassenrest Ermächtigung
Auszahlungen / landespfl. Ausgleichsmaßnahmen	3		10.201,41		0,00	10.201,41 E-
Erwerb von Bauerwartungsland	5		4.725,59	8.802,28	1.778,00 8.802,28	2.947,59 E-
Auszahlungen / Ausbau von Gemeindestraßen	8	27.000,00			0,00	27.000,00 Ealt
Auszahlungen / BGA Dorfgemeinschaftshaus	12		3.479,66		0,00	3.479,66 Ealt
Anlage eines Wiesengrabfeldes	16		3.000,00		3.451,68	
Auszahlungen / Erlebnis- und Naturspielplatz	17		29.647,60		7.567,57	22.080,03 Ealt
Auszahlungen / Baumaßnahmen Friedhof	19		8.944,25		0,00	8.944,25 Ealt
Auszahlungen / Errichtung eines Pavillions	20		10.000,00		0,00	10.000,00 Ealt
Erschließung NBG "Sandweg"	22		26.100,00		8.302,27	17.797,73 Ealt
Auszahlungen / Dorfteich	23	5.000,00			4.522,00	
Auszahlungen / Nahwärmenetz	24	100.000,00			0,00	100.000,00 Eneu
Summe Investitionen Ausgaben		132.000,00	96.098,51	8.802,28	34.423,80	0,00 KAR
AO-Tilgung von Krediten	99	12.000,00	9.580,84		0,00	9.580,84 Ealt 8.548,90 Eneu
Gesamtsumme		144.000,00	105.679,35	8.802,28	34.423,80	207.431,41 Erm. 13.149,00 E-

8. Übersicht über Anlagen im Bau

Maßnahme / Bezeichnung	Jahr	Ausgaben		Einnahmen	
		abgeschlossen	Anlage im Bau (AiB)	abgeschlossen	Anzahlungen auf Sopo
5 Erwerb von Bauerwartungsland	1.1.4.29				
<u>Ausgaben für Erwerb von Bauerwartungsland</u>	2020		651,86 €		
	2021		46.774,41 €		
	2022		1.778,00 €		
			<u>49.204,27 €</u>		
16 Baumaßnahme / Neuanlage Grabfeld / Wiesengrabfeld inkl. Zuwegung	5.5.3.10				
<u>Auszahlung für Neuanlage Grabfeld</u>	2022		3.451,68 €		
			<u>3.451,68 €</u>		
17 Baumaßnahme / Mehrgenerationenplatz am Dorfteich mit Funktionsgebäude	5.7.3.90				
<u>Ausgaben für Mehrgenerationenplatz</u>	2020		1.445,92 €		
	2021		0,00 €		
	2022		7.567,57 €		
			<u>9.013,49 €</u>		
<u>Spenden für Mehrgenerationenplatz</u>	2016			725,02 €	
	2017			368,50 €	
	2018-2022			0,00 €	
				<u>1.093,52 €</u>	
19 Baumaßnahme / Herstellung Zufahrt Friedhof	5.5.3.10				
<u>Auszahlung für Herstellung Zufahrt</u>	2019		6.580,67 €		
	2020		4.701,07 €		
	2021		9.774,01 €		
	2022		0,00 €		
			<u>21.055,75 €</u>		
22 Erschließung / NBG "Sandweg"	5.4.1.11				
<u>Auszahlung für Erschließung</u>	2022		8.302,27 €		
			<u>8.302,27 €</u>		
	Summen	0,00 €	91.027,46 €	0,00 €	1.093,52 €

9. Sonstiges Vermögen

Konto	Stand Beginn 2022	Zugang 2022	Abgang 2022	Stand Ende 2022
Sonderposten für Feldwegeunterhaltung	234300	0,00 €	280,77 €	280,77 €
Gesamt:	0,00 €	280,77 €	0,00 €	280,77 €

Nachdem für das Jahr 2021 im Feldwegeetat noch eine verbleibende Unterdeckung in Höhe von 1.890,53 € ausgewiesen war, konnte für das Jahr 2022 der Fehlbetrag abgebaut und ein Überschuss in Höhe von 280,77 € dem Sonderposten für Feldwegeunterhaltung zugebucht werden.

10. Chancen und Risiken

Gemäß § 49 Abs. 4 Nr. 2 GemHVO ist auch auf die Chancen und Risiken für die künftige Entwicklung der Gemeinde einzugehen.

Das Land Rheinland-Pfalz hat aufgrund der Entscheidungen des Verfassungsgerichtshofes RLP den kommunalen Finanzausgleich neu geregelt. Allerdings gab es eine Verbesserung der kommunalen Finanzausstattung nur bei den Kreisen und kreisfreien Städten. Bei den verbandsfreien bzw. kreisangehörigen Gemeinden oder Städten kamen keine positiven Änderungen an. Hier müsste unbedingt auch eine bessere Finanzausstattung der Ortsgemeinden erfolgen.

Zu den möglichen Risiken gehört insbesondere die weiterhin bestehende Gefahr einer Verschlechterung der wirtschaftlichen Lage durch Stagnation bzw. Rückgang bei der allgemeinen Wirtschaftsentwicklung.

Bezüglich der laufenden Tendenz im Bereich der Verbindlichkeiten der Gemeinde besteht das Risiko einer weiter zunehmenden Kreditbelastung, sowohl im konsumtiven, als auch im investiven Bereich. Allerdings könnte sich der Gestaltungs- und Handlungsspielraum der Gemeinde durch die aktuelle Leitzinssenkung (um 0,25 Prozentpunkte auf 4,25 %) der Europäischen Zentralbank etwas verbessern, da sie sich indirekt auch auf die Entwicklung der Bauzinsen auswirkt.

Die Ortsgemeinde Bennhausen plant zukünftig die Errichtung eines Nahwärmenetzes. Im Rahmen einer Machbarkeitsstudie soll geprüft werden, ob und unter welchen Voraussetzungen das Projekt realisiert werden kann. Im Rahmen der Dorferneuerung ist die Umsetzung eines "Mehrgenerationen-Platzes am Dorfteich mit Funktionsgebäude" geplant. Im ersten Bauabschnitt soll das Funktionsgebäude sowie die Speicheranlagen für die Nutzung des Oberflächenwassers errichtet werden. Hierfür wurden bereits Landesmittel aus der Dorferneuerung bewilligt. Als zweiter Bauabschnitt soll die Umgestaltung der Freiflächen beantragt werden. Eine weitere Maßnahme ist die Erschließung des Neubaugebiets "Sandweg".

Kirchheimbolanden, 08. August 2024
Verbandsgemeindeverwaltung

gez. Wienpahl

(Wienpahl)
Bürgermeisterin

Im Auftrag:

gez. Bohley

(Bohley)
Abteilungsleiter

F.d.R.d.A.

gez. Riemer

(Riemer)
Finanzabteilung

Plan-Ist-Auswertung

nach Buchungsstellen

zum 31.12.2022

Doppischer Produktplan 2022 Rechnung

Gesamthaushalt

Gesamtergebnisplan neu

		Gesamt-Ansatz HHJ 2022	Rechnungsergebnis is HHJ 2022	Vergleich Ansatz/RE HHJ 2022
E 1	Steuern und ähnliche Abgaben	148.700,00	154.440,50	5.740,50
6.1.1.00.401100	Grundsteuer A	2.810,00	3.199,18	389,18
6.1.1.00.401200	Grundsteuer B	16.970,00	17.004,32	34,32
6.1.1.00.401300	Gewerbsteuer	1.300,00	2.098,95	798,95
6.1.1.00.402100	Gemeindeanteil an der Einkommensteuer	113.170,00	117.727,62	4.557,62
6.1.1.00.402200	Gemeindeanteil an der Umsatzsteuer	150,00	163,00	13,00
6.1.1.00.403300	Hundesteuer	2.340,00	2.222,50	-117,50
6.1.1.00.405210	Ausgleichsleistungen nach § 21 LFAG	11.960,00	12.024,93	64,93
E 2	Zuwendungen, allgemeine Umlagen und sonstige Transfererträge	58.220,00	44.485,64	-13.734,36
2.8.1.00.414900	Zuschüsse für lfd. Zwecke von Privatpersonen und Vereinen	0,00	0,00	0,00
2.8.1.00.415100	Erträge aus der Auflösung von Sonderposten aus Zuwendungen	70,00	72,50	2,50
3.6.6.14.415100	Erträge aus der Auflösung von Sonderposten aus Zuwendungen	90,00	93,03	3,03
5.1.1.00.414410	Bundeszufweisung / Machbarkeitsstudie für Nahwärmenetz	0,00	0,00	0,00
5.1.1.00.414420	Landeszufweisung für Dorferneuerung	13.500,00	0,00	-13.500,00
5.4.1.11.415100	Erträge aus der Auflösung von Sonderposten aus Zuwendungen	4.430,00	4.439,27	9,27
5.4.1.12.414410	Zufweisung vom Bund für lfd. Zwecke	0,00	0,00	0,00
5.4.1.12.415100	Erträge aus der Auflösung von Sonderposten aus Zuwendungen	90,00	89,98	-0,02
5.4.1.13.415100	Erträge aus der Auflösung von Sonderposten aus Zuwendungen	1.660,00	1.666,98	6,98
5.5.3.10.415100	Erträge aus der Auflösung von Sonderposten aus Zuwendungen	800,00	809,55	9,55
5.5.5.90.415100	Erträge aus der Auflösung von Sonderposten aus Zuwendungen	12.250,00	12.040,06	-209,94
5.7.3.20.414430	Betriebskostenzuschuss der VG	150,00	150,00	0,00
5.7.3.20.414900	Zuschüsse für lfd. Zwecke von Privatpersonen und Vereinen	0,00	0,00	0,00
5.7.3.20.415100	Erträge aus der Auflösung von Sonderposten aus Zuwendungen	5.180,00	5.181,62	1,62
5.7.3.90.415100	Erträge aus der Auflösung von Sonderposten aus Zuwendungen	20,00	19,65	-0,35
6.1.1.00.411100	Schlüsselzuweisungen	9.180,00	9.121,00	-59,00
6.1.1.00.413200	Allgemeine Zuweisungen vom Land	10.800,00	10.802,00	2,00
E 3	Erträge der sozialen Sicherung	0,00	0,00	0,00
3.1.1.10.423200	Erstattung Gde. anteile am Sozialhilfefaufwand (Altfälle)	0,00	0,00	0,00
E 4	Öffentlich-rechtliche Leistungsentgelte	19.570,00	19.338,88	-231,12
5.4.1.11.437100	Erträge aus der Auflösung von Sopo für Beiträge und ähnliche Entgelte	14.500,00	14.499,07	-0,93
5.4.1.12.437100	Erträge aus der Auflösung von Sopo für Beiträge und ähnliche Entgelte	1.430,00	1.436,28	6,28
5.5.3.10.432240	Benutzungsgebühren für das Bestattungswesen	300,00	0,00	-300,00
5.5.3.10.439100	Erträge aus Auflösung von SoPo für Grabnutzungsentgelte	390,00	398,51	8,51
5.5.5.90.432300	Entgelte für die Unterhaltung von Wirtschaftswegen	1.450,00	1.385,02	-64,98
5.5.5.90.437100	Erträge aus der Auflösung von Sopo für Beiträge und ähnliche Entgelte	0,00	0,00	0,00
5.5.5.90.438101	Erträge aus der Auflösung von SOPO für den Gebührenaussgleich	0,00	0,00	0,00
5.7.3.20.432100	Benutzungsgebühren / DGH	1.500,00	1.620,00	120,00

Doppischer Produktplan 2022 Rechnung

Gesamthaushalt

Gesamtergebnisplan neu

		Gesamt-Ansatz HHJ 2022	Rechnungsergebnis is HHJ 2022	Vergleich Ansatz/RE HHJ 2022
E 5	Privatrechtliche Leistungsentgelte	1.510,00	1.680,55	170,55
1.1.4.29.441200	Pachteinnahmen / unbebaute Grundstücke	70,00	77,00	7,00
1.1.4.29.443100	Erträge a. d. Auflösung v. Sopo f. Bauko.zuschüsse u. ähnl. Entgelte	620,00	627,85	7,85
5.4.1.11.443100	Erträge a. d. Auflösung v. Sopo f. Bauko.zuschüsse u. ähnl. Entgelte	10,00	18,53	8,53
5.5.5.90.441202	Jagdpacht / Wirtschaftswege	610,00	752,47	142,47
5.7.3.20.441200	Nutzungsentgelt für Dachflächen	200,00	204,70	4,70
5.7.3.20.443100	Erträge a. d. Auflösung v. Sopo f. Bauko.zuschüsse u. ähnl. Entgelte	0,00	0,00	0,00
E 6	Kostenerstattungen und Kostenumlagen	500,00	267,20	-232,80
1.1.2.00.442430	Kostenerstattungen / Gden. und GV	0,00	0,00	0,00
3.1.1.10.442430	Erstattung Gde.anteile am Sozialhilfeaufwand (Altfälle)	0,00	0,00	0,00
5.5.3.10.442900	Kostenerstattungen von übrigen Bereichen	500,00	267,20	-232,80
5.5.5.90.442900	Kostenerstattungen von übrigen Bereichen	0,00	0,00	0,00
E 7	Sonstige laufende Erträge	6.220,00	6.804,78	584,78
1.1.1.40.466140	Erträge aus der Auflösung von Ehrensoldrückstellungen (VE)	100,00	0,00	-100,00
1.1.1.40.466147	Erträge aus der Auflösung von Ehrensoldrückstellungen (aktive Ehrenbeamte)	0,00	0,00	0,00
1.1.2.00.466146	Erträge aus der Auflösung von sonstigen Rückstellungen	0,00	0,00	0,00
1.1.6.00.462200	Verspätungszuschlag	0,00	25,00	25,00
5.4.1.11.462900	Sonstige Schadenersatzleistungen und Erträge	0,00	0,00	0,00
5.4.1.12.462900	Sonstige Schadenersatzleistungen und Erträge	0,00	0,00	0,00
5.4.1.50.462500	Konzessionsabgaben / Strom	3.800,00	4.442,94	642,94
5.4.1.50.462501	Konzessionsabgaben / Gas	100,00	112,34	12,34
5.4.1.50.462502	Konzessionsabgaben / Wasser	2.220,00	2.170,40	-49,60
5.4.1.50.462900	Sonstige Schadenersatzleistungen und Erträge	0,00	0,00	0,00
5.7.3.20.462700	Versicherungserstattungen / DGH	0,00	0,00	0,00
5.7.3.20.462900	Sonstige Schadenersatzleistungen und Erträge	0,00	0,00	0,00
6.1.2.00.466110	Erträge aus der Auflösung von Wertbericht. auf Forderungen	0,00	54,10	54,10
E 8	Summe der laufenden Erträge aus Verwaltungstätigkeit	234.720,00	227.017,55	-7.702,45
E 9	Personal- und Versorgungsaufwendungen	23.580,00	20.886,00	-2.694,00
1.1.1.40.501100	Aufwandsentschädigung / Bürgermeister	6.400,00	5.652,00	-748,00
1.1.1.40.501200	Aufwandsentschädigung / Beigeordnete	1.000,00	495,54	-504,46
1.1.1.40.507910	Ehrensoldrückstellungen (aktive Ehrenbeamte)	1.180,00	1.383,00	203,00
1.1.1.40.509100	Pauschalierte Lohnsteuer	0,00	0,57	0,57
1.1.1.40.511300	Ehrensold	0,00	0,00	0,00
1.1.1.40.517100	Ehrensoldrückstellungen (VE)	0,00	0,00	0,00

Doppischer Produktplan 2022 Rechnung

Gesamthaushalt

Gesamtergebnisplan neu

		Gesamt-Ansatz HHJ 2022	Rechnungsergebnis is HHJ 2022	Vergleich Ansatz/RE HHJ 2022
1.1.2.00.502210	Dienstbezüge / Beschäftigte	5.300,00	4.630,73	-669,27
1.1.2.00.502220	Leistungszulagen Beschäftigte	110,00	80,91	-29,09
1.1.2.00.503200	Beiträge Versorgungskassen / Beschäftigte	470,00	365,20	-104,80
1.1.2.00.504200	Beiträge ges. Soz.vers. / Beschäftigte	1.680,00	1.435,03	-244,97
1.1.2.00.508201	Zuschreibung zu sonstigen Rückstellungen	0,00	0,00	0,00
1.1.2.00.509100	Pauschalierte Lohnsteuer	100,00	101,51	1,51
5.5.3.10.502210	Dienstbezüge / Beschäftigte	2.520,00	2.399,91	-120,09
5.5.3.10.502220	Leistungszulagen Beschäftigte	50,00	41,93	-8,07
5.5.3.10.503200	Beiträge Versorgungskassen / Beschäftigte	210,00	189,16	-20,84
5.5.3.10.504200	Beiträge ges. Soz.vers. / Beschäftigte	840,00	690,71	-149,29
5.5.3.10.509100	Pauschalierte Lohnsteuer	50,00	48,80	-1,20
5.7.3.20.502210	Dienstbezüge / Beschäftigte	2.520,00	2.400,04	-119,96
5.7.3.20.502220	Leistungszulagen Beschäftigte	50,00	41,93	-8,07
5.7.3.20.503200	Beiträge Versorgungskassen / Beschäftigte	210,00	189,31	-20,69
5.7.3.20.504200	Beiträge ges. Soz.vers. / Beschäftigte	840,00	690,88	-149,12
5.7.3.20.509100	Pauschalierte Lohnsteuer	50,00	48,84	-1,16
E 10	Aufwendungen für Sach- und Dienstleistungen	30.970,00	26.149,79	-4.820,21
1.1.1.40.523800	GWG, sonstige Gebrauchsgegenstände (unter 410 € netto)	0,00	43,07	43,07
1.1.1.40.524900	Sonstige Aufwendungen für Sachleistungen	600,00	280,00	-320,00
1.1.2.00.524900	Sonstige Aufwendungen für Sachleistungen	50,00	0,00	-50,00
1.1.4.29.523110	Unterhaltung / unbebaute Grundstücke	800,00	21,00	-779,00
1.1.4.29.523203	Abgaben / unbebaute Grundstücke	250,00	92,17	-157,83
1.1.4.30.523520	Betriebs- und Schmierstoffe / Fuhrpark	200,00	217,24	17,24
1.1.4.30.523700	Unterhaltung BGA / Fuhrpark	300,00	1.083,65	783,65
1.1.4.30.523800	GWG, sonstige Gebrauchsgegenstände (unter 410 € netto)	100,00	235,09	135,09
1.1.4.30.523801	GWG, sonstige Gebrauchsgegenstände (410 € bis 1000 € netto)	0,00	0,00	0,00
1.1.4.30.524400	Materialbeschaffungen	100,00	0,00	-100,00
1.1.4.50.523700	Unterhaltung BGA / sonst. zentr. Dienste	0,00	0,00	0,00
1.1.4.50.523800	GWG, sonstige Gebrauchsgegenstände (unter 410 € netto)	0,00	0,00	0,00
1.1.4.50.524900	Sonstige Aufwendungen für Sachleistungen	0,00	0,00	0,00
1.2.1.00.524900	Aufwendungen für Wahlen	0,00	0,00	0,00
2.8.1.00.524900	Aufwendungen für Heimat- und Brauchtumspflege	150,00	80,00	-70,00
2.8.1.00.524904	Aufwendungen für Ortsverschönerung	300,00	136,73	-163,27
2.8.1.00.524905	Aufwendungen für Seniorenbetreuung	500,00	0,00	-500,00
3.6.5.20.525430	Personal- und Sachkostenerstattungen / Kita Dannenfels	5.500,00	0,00	-5.500,00
3.6.6.13.523110	Unterhaltung / Kinderspielplatz, Bolzplatz	300,00	308,08	8,08
3.6.6.14.523130	Unterhaltung / Jugendraum	200,00	517,06	317,06
3.6.6.14.523202	Stromkosten / Jugendraum	100,00	-37,19	-137,19
3.6.6.14.523203	Abgaben / Jugendraum	150,00	142,36	-7,64

Doppischer Produktplan 2022 Rechnung

Gesamthaushalt

Gesamtergebnisplan neu

		Gesamt-Ansatz HHJ 2022	Rechnungsergebnis is HHJ 2022	Vergleich Ansatz/RE HHJ 2022
3.6.6.14.523210	WKB Ausbau / Jugendraum	0,00	0,00	0,00
3.6.6.14.523800	GWG, sonstige Gebrauchsgegenstände (unter 410 € netto)	0,00	43,98	43,98
5.4.1.11.523204	Pauschale f.d. Ableitung v. Niederschl.wasser in die Kanalisation	7.290,00	7.329,00	39,00
5.4.1.11.523380	Unterhaltung / Straße, Wege, Plätze	1.000,00	1.343,60	343,60
5.4.1.11.523700	Unterhaltung BGA / Straßen, Wege, Plätze	50,00	0,00	-50,00
5.4.1.11.523800	GWG, sonstige Gebrauchsgegenstände (unter 410 € netto)	100,00	0,00	-100,00
5.4.1.12.523202	Stromkosten für Straßenbeleuchtung	1.300,00	1.088,24	-211,76
5.4.1.12.523330	Unterhaltung / Straßenbeleuchtung	800,00	797,40	-2,60
5.4.1.13.523130	Unterhaltung / Buswarteallen	50,00	0,00	-50,00
5.5.3.10.523110	Unterhaltung / Friedhof	200,00	240,09	40,09
5.5.3.10.523130	Unterhaltung / Friedhofshalle	200,00	338,25	138,25
5.5.3.10.523202	Stromkosten / Friedhofshalle	70,00	71,62	1,62
5.5.3.10.523203	Abgaben / Friedhof	250,00	291,64	41,64
5.5.3.10.523210	WKB Ausbau / Friedhof	0,00	0,00	0,00
5.5.3.10.523700	Unterhaltung BGA / Friedhof	0,00	0,00	0,00
5.5.3.10.523800	GWG, sonstige Gebrauchsgegenstände (unter 410 € netto)	50,00	0,00	-50,00
5.5.3.10.524700	Sonstige Verbrauchsmittel	0,00	1,21	1,21
5.5.3.10.529200	Grabherstellungskosten	500,00	214,20	-285,80
5.5.5.90.523380	Unterhaltung / Wirtschaftswege	2.060,00	0,00	-2.060,00
5.7.3.20.523130	Unterhaltung / Dorfgemeinschaftshaus	1.000,00	3.802,55	2.802,55
5.7.3.20.523200	Heizkosten / DGH	3.000,00	4.091,74	1.091,74
5.7.3.20.523202	Stromkosten / DGH	1.000,00	941,67	-58,33
5.7.3.20.523203	Abgaben / DGH	850,00	965,81	115,81
5.7.3.20.523210	WKB Ausbau / DGH	0,00	0,00	0,00
5.7.3.20.523700	Unterhaltung BGA / DGH	100,00	0,00	-100,00
5.7.3.20.523800	GWG, sonstige Gebrauchsgegenstände (unter 410 € netto)	100,00	209,99	109,99
5.7.3.20.523801	GWG, sonstige Gebrauchsgegenstände (410 € bis 1000 € netto)	0,00	0,00	0,00
5.7.3.20.524700	Sonstige Verbrauchsmittel	50,00	0,00	-50,00
5.7.3.90.523100	Unterhaltung / Sonstige allgemeine Einrichtungen	300,00	257,52	-42,48
5.7.3.90.523202	Stromkosten	0,00	286,00	286,00
5.7.3.90.523203	Abgaben / Dorfteich	1.000,00	716,02	-283,98
5.7.3.90.523800	GWG, sonstige Gebrauchsgegenstände (unter 410 € netto)	0,00	0,00	0,00
5.7.5.00.523100	Unterhaltung / Fremdenverkehrseinrichtungen	50,00	0,00	-50,00
E 11 Abschreibungen		51.760,00	51.918,47	158,47
1.1.1.30.538500	Abschreibungen für BGA	0,00	0,00	0,00
1.1.1.40.538500	Abschreibungen für BGA	0,00	0,00	0,00
1.1.2.00.538500	Abschreibungen für BGA	0,00	0,00	0,00
1.1.4.29.533100	Abschreibung auf unbeb Grundst u grundstücksgleiche Rechte	620,00	627,85	7,85

Doppischer Produktplan 2022 Rechnung

Gesamthaushalt				
<u>Gesamtergebnisplan neu</u>		Gesamt-Ansatz HHJ 2022	Rechnungsergebnis is HHJ 2022	Vergleich Ansatz/RE HHJ 2022
1.1.4.29.538500	Abschreibungen für BGA	0,00	0,00	0,00
1.1.4.30.538500	Abschreibungen für BGA	180,00	179,90	-0,10
1.1.4.50.538500	Abschreibungen für BGA	0,00	0,00	0,00
1.2.1.00.538500	Abschreibungen für BGA	0,00	0,00	0,00
2.8.1.00.538500	Abschreibungen für BGA	90,00	84,50	-5,50
3.6.6.13.538500	Abschreibungen für BGA	0,00	0,00	0,00
3.6.6.14.534200	Abschreibungen Jugendraum / Gebäude	170,00	168,48	-1,52
3.6.6.14.538500	Abschreibungen für BGA	0,00	0,00	0,00
5.1.1.00.538500	Abschreibungen für BGA	0,00	0,00	0,00
5.4.1.11.532300	Abschreibung auf immaterielle Vermögensgegenstände	900,00	900,02	0,02
5.4.1.11.535800	Abschreibungen für Straßen, Wege, Plätze und Verkehrslenkungsanlagen	21.040,00	21.034,31	-5,69
5.4.1.11.535900	Abschreibungen für Brunnenanlagen	1.650,00	1.646,03	-3,97
5.4.1.11.538500	Abschreibungen für BGA	80,00	78,33	-1,67
5.4.1.12.532300	Abschreibung auf imm. Verm.gegenstände / Straßenbeleuchtung	0,00	0,00	0,00
5.4.1.12.535800	Abschreibungen für Straßenbeleuchtung	3.220,00	3.212,12	-7,88
5.4.1.12.538500	Abschreibungen für BGA	0,00	0,00	0,00
5.4.1.13.532300	Abschreibungen auf immaterielle Vermögensgegenstände	0,00	0,00	0,00
5.4.1.13.535900	Abschreibungen für Buswartehallen	1.970,00	1.967,15	-2,85
5.4.1.13.538500	Abschreibungen für BGA	0,00	0,00	0,00
5.5.3.10.534900	Abschreibungen für Friedhof	2.480,00	2.480,65	0,65
5.5.3.10.538500	Abschreibungen für BGA	130,00	128,61	-1,39
5.5.5.90.535800	Abschreibungen für Wirtschaftswegen	12.250,00	12.040,06	-209,94
5.5.5.90.538500	Abschreibungen für BGA	0,00	0,00	0,00
5.7.3.20.534900	Abschreibungen für DGH / Gebäude	5.730,00	5.729,10	-0,90
5.7.3.20.538500	Abschreibungen für BGA	1.200,00	1.193,03	-6,97
5.7.3.90.535900	Abschreibung für Arm-Kneipp-Becken	50,00	42,61	-7,39
5.7.3.90.538200	Abschreibungen für Maschinen und techn. Anlagen	0,00	405,72	405,72
5.7.3.90.538500	Abschreibungen für BGA	0,00	0,00	0,00
5.7.5.00.538500	Abschreibungen für BGA	0,00	0,00	0,00
E 12	Zuwendungen, Umlagen und sonstige Transferaufwendungen	108.520,00	110.329,02	1.809,02
1.1.6.00.541450	Umlage an den ehem. Gemeindekassenverband -alt-	20,00	0,00	-20,00
1.1.6.00.541480	Umlage an den ehem. Gemeindekassenverband	0,00	5,06	5,06
5.1.1.00.541430	Zuweisungen und Zuschüsse für lfd. Zwecke / Gden. u. GV	0,00	1.797,68	1.797,68
6.1.1.00.543100	Gewerbesteuerumlage	130,00	201,28	71,28
6.1.1.00.544210	Kreisumlage	63.830,00	63.808,00	-22,00
6.1.1.00.544230	Verbandsgemeindeumlage	44.540,00	44.517,00	-23,00
E 13	Aufwendungen der sozialen Sicherung	0,00	0,00	0,00
E 14	Sonstige laufende Aufwendungen	68.870,00	4.814,33	-64.055,67

Doppischer Produktplan 2022 Rechnung

Gesamthaushalt

Gesamtergebnisplan neu

		Gesamt-Ansatz HHJ 2022	Rechnungsergebnis is HHJ 2022	Vergleich Ansatz/RE HHJ 2022
1.1.1.30.562500	Sachverständigen-, Gerichts- und ähnliche Aufwendungen	0,00	0,00	0,00
1.1.1.30.563500	Öffentliche Bekanntmachungen	0,00	418,88	418,88
1.1.1.30.569300	Repräsentationsmittel	100,00	0,00	-100,00
1.1.1.30.569600	Aufwendungen für Partnerschaften	0,00	0,00	0,00
1.1.1.30.569700	Ehrengaben / Altersjubilare	200,00	0,00	-200,00
1.1.1.40.561200	Aufwendungen für Aus- und Fortbildung, Umschulung	0,00	120,00	120,00
1.1.1.40.561300	Aufwendungen für Dienstreisen / Gemeindeorgane	50,00	0,00	-50,00
1.1.1.40.561900	Sonstige Personalnebenaufwendungen	0,00	0,00	0,00
1.1.1.40.569200	Verfügunngsmittel	100,00	0,00	-100,00
1.1.2.00.561500	Aufwendungen für Dienst- und Schutzkleidung, persönliche Ausrüstungsgegenstände	0,00	0,00	0,00
1.1.2.00.561900	Sonstige Personalnebenaufwendungen	100,00	23,20	-76,80
1.1.4.29.562500	Sachverständigen-, Gerichts- und ähnliche Aufwendungen	0,00	0,00	0,00
1.1.4.30.564100	Versicherungsbeiträge / Fuhrpark	0,00	0,00	0,00
1.1.4.50.563100	Büromaterial / sonst. zentr. Dienste	20,00	0,00	-20,00
1.1.4.50.563200	Bücher und Zeitschriften / sonst. zentr. Dienste	50,00	0,00	-50,00
1.1.4.50.564100	Versicherungsbeiträge / sonst. zentr. Dienste	550,00	515,15	-34,85
1.1.4.50.564300	Mitgliedsbeiträge, Sonstige Beiträge	200,00	145,93	-54,07
2.8.1.00.563500	Öffentliche Bekanntmachungen / Kerwe	200,00	0,00	-200,00
2.8.1.00.564100	Versicherungsbeiträge	250,00	238,00	-12,00
2.8.1.00.564200	Mitgliedsbeitrag an Historischen Verein	30,00	30,00	0,00
3.6.6.14.563400	Telefon- und Datenübertragungskosten / Jugendraum	0,00	243,79	243,79
3.6.6.14.564100	Versicherungsbeiträge / Jugendraum	50,00	39,58	-10,42
5.1.1.00.562500	Sachverständigen-, Gerichts- und ähnliche Aufwendungen	0,00	0,00	0,00
5.1.1.00.562550	Aufwendungen für die Erstellung von Bebauungsplänen	0,00	0,00	0,00
5.1.1.00.562590	Ausgaben für Machbarkeitsstudie Nahwärmenetz	50.000,00	0,00	-50.000,00
5.1.1.00.562591	Ausgaben i.R.d. Dorferneuerung	15.000,00	0,00	-15.000,00
5.4.1.11.562500	Sachverständigen-, Gerichts- und ähnliche Aufwendungen	0,00	750,00	750,00
5.4.1.13.562100	Miete / Buswarte Halle	10,00	7,67	-2,33
5.4.1.13.564100	Versicherungsbeiträge / Buswarte Hallen	10,00	7,36	-2,64
5.5.3.10.562500	Sachverständigen-, Gerichts- und ähnliche Aufwendungen	0,00	0,00	0,00
5.5.3.10.564100	Versicherungsbeiträge / Friedhofshalle	50,00	35,19	-14,81
5.5.3.10.564200	Beitrag für Gartenbauberufsgenossenschaft	90,00	92,52	2,52
5.5.5.90.562500	Sachverständigen-, Gerichts- und ähnliche Aufwendungen	0,00	0,00	0,00
5.5.5.90.565601	Einstellungen und Zuschreibungen in die Sonderposten	0,00	280,77	280,77
5.7.3.20.563400	Telefon- und Datenübertragungskosten / DGH	250,00	419,62	169,62
5.7.3.20.564100	Versicherungsbeiträge / DGH	1.110,00	1.129,82	19,82
5.7.5.00.563500	Aufwendungen für Werbeanzeigen etc.	50,00	0,00	-50,00
5.7.5.00.563600	Öffentlichkeitsarbeit	100,00	0,00	-100,00

Doppischer Produktplan 2022 Rechnung

Gesamthaushalt

Gesamtergebnisplan neu

		Gesamt-Ansatz HHJ 2022	Rechnungsergebn is HHJ 2022	Vergleich Ansatz/RE HHJ 2022
5.7.5.00.564300	Mitgliedsbeiträge, Sonstige Beiträge	300,00	278,46	-21,54
6.1.2.00.565510	Einzelwertberichtigung	0,00	0,00	0,00
6.1.2.00.565520	Pauschalwertberichtigung	0,00	38,39	38,39
E 15	Summe der laufenden Aufwendungen aus Verwaltungstätigkeit	283.700,00	214.097,61	-69.602,39
E 16	Laufendes Ergebnis aus Verwaltungstätigkeit	-48.980,00	12.919,94	61.899,94
E 17	Zinserträge und sonstige Finanzerträge	0,00	-122,00	-122,00
1.1.6.00.472100	Stundungszinsen etc.	0,00	0,00	0,00
6.1.2.00.479200	Vollverzinsung aus Gewerbesteuer	0,00	-122,00	-122,00
6.1.2.00.479400	Zinsen für Kassenplusbestände	0,00	0,00	0,00
E 18	Zinsaufwendungen und sonstige Finanzaufwendungen	600,00	695,89	95,89
6.1.2.00.574300	Zinsen für Kassenminusbestände an VG	600,00	710,89	110,89
6.1.2.00.575110	Zinsen an Volksbanken, Hypothekenbanken	0,00	0,00	0,00
6.1.2.00.575120	Zinsen an Sparkassen	0,00	0,00	0,00
6.1.2.00.579100	Zinsen aus der Vollverzinsung der Gewerbesteuer	0,00	-15,00	-15,00
6.1.2.00.579900	Sonstiger Zinsaufwand	0,00	0,00	0,00
E 19	Saldo der Zins- und sonstigen Finanzerträge und -aufwendungen	-600,00	-817,89	-217,89
E 20	Ordentliches Ergebnis	-49.580,00	12.102,05	61.682,05
	Außerordentliche Erträge	0,00	0,00	0,00
1.1.4.29.499100	Außerordentliche Erträge	0,00	0,00	0,00
5.4.1.11.499100	Außerordentliche Erträge	0,00	0,00	0,00
	Außerordentliche Aufwendungen	0,00	0,00	0,00
1.1.4.29.599100	Außerordentliche Aufwendungen	0,00	0,00	0,00
5.4.1.11.599100	Außerordentliche Aufwendungen	0,00	0,00	0,00
5.5.3.10.599100	Außerordentliche Aufwendungen	0,00	0,00	0,00
E 21	Außerordentliches Ergebnis	0,00	0,00	0,00
E 22	Saldo aus internen Leistungsbeziehungen	0,00	0,00	0,00
E 23	Jahresergebnis (Jahresüberschuss / Jahresfehlbetrag)	-49.580,00	12.102,05	61.682,05
	nachrichtlich:			
	Gesamterträge	234.720,00	226.895,55	-7.824,45
	Gesamtaufwendungen	284.300,00	214.793,50	-69.506,50
	Differenz	-49.580,00	12.102,05	61.682,05

Doppischer Produktplan 2022 Rechnung

Gesamthaushalt

Gesamtfinanzplan OG neu

		Gesamt-Ansatz HHJ 2022	Rechnungsergebnis is HHJ 2022	Vergleich Ansatz/RE HHJ 2022
F 1	Steuern und ähnliche Abgaben	148.700,00	156.263,27	7.563,27
6.1.1.00.601100	Grundsteuer A	2.810,00	3.199,18	389,18
6.1.1.00.601200	Grundsteuer B	16.970,00	17.004,32	34,32
6.1.1.00.601300	Gewerbsteuer	1.300,00	2.098,95	798,95
6.1.1.00.602100	Gemeindeanteil an der Einkommensteuer	113.170,00	118.980,49	5.810,49
6.1.1.00.602200	Gemeindeanteil an der Umsatzsteuer	150,00	163,28	13,28
6.1.1.00.603300	Hundesteuer	2.340,00	2.222,50	-117,50
6.1.1.00.605210	Ausgleichsleistungen nach § 21 LFAG	11.960,00	12.594,55	634,55
F 2	Zuwendungen, allgemeine Umlagen und sonstige Transfereinzahlungen	33.630,00	33.873,00	243,00
2.8.1.00.614900	Zuschüsse für lfd. Zwecke von Privatpersonen und Vereinen	0,00	0,00	0,00
5.1.1.00.614410	Bundeszulassung / Machbarkeitsstudie für Nahwärmenetz	0,00	0,00	0,00
5.1.1.00.614420	Landeszulassung für Dorferneuerung	13.500,00	13.800,00	300,00
5.4.1.12.614410	Zuweisung vom Bund für lfd. Zwecke	0,00	0,00	0,00
5.7.3.20.614430	Betriebskostenzuschuss der VG	150,00	150,00	0,00
5.7.3.20.614900	Zuschüsse für lfd. Zwecke von Privatpersonen und Vereinen	0,00	0,00	0,00
6.1.1.00.611100	Schlüsselzuweisungen	9.180,00	9.121,00	-59,00
6.1.1.00.613200	Allgemeine Zuweisungen vom Land	10.800,00	10.802,00	2,00
F 3	Einzahlungen der sozialen Sicherung	0,00	113,75	113,75
3.1.1.10.623200	Erstattung Gde.anteile am Sozialhilfeaufwand (Altfälle)	0,00	113,75	113,75
F 4	Öffentlich-rechtliche Leistungsentgelte	3.250,00	3.038,83	-211,17
5.5.3.10.632240	Benutzungsgebühren / Leichenhalle	300,00	0,00	-300,00
5.5.5.90.632300	Entgelte für die Unterhaltung von Wirtschaftswegen	1.450,00	1.418,83	-31,17
5.7.3.20.632100	Benutzungsgebühren / DGH	1.500,00	1.620,00	120,00
F 5	Privatrechtliche Leistungsentgelte	880,00	1.034,17	154,17
1.1.4.29.641200	Pachteinnahmen / unbebaute Grundstücke	70,00	77,00	7,00
5.5.5.90.641202	Jagdpacht / Wirtschaftswege	610,00	752,47	142,47
5.7.3.20.641200	Nutzungsentgelt für Dachflächen	200,00	204,70	4,70
F 6	Kostenerstattungen und Kostenumlagen	500,00	267,20	-232,80
1.1.2.00.642430	Kostenerstattungen / Gden. und GV	0,00	0,00	0,00
3.1.1.10.642430	Erstattung Gde.anteile am Sozialhilfeaufwand (Altfälle)	0,00	0,00	0,00
5.5.3.10.642900	Kostenerstattungen von übrigen Bereichen	500,00	267,20	-232,80
5.5.5.90.642900	Kostenerstattungen von übrigen Bereichen	0,00	0,00	0,00
F 7	Sonstige laufende Einzahlungen	6.120,00	6.902,60	782,60
1.1.6.00.662200	Verspätungszuschlag	0,00	25,00	25,00
5.4.1.11.662900	Sonstige Schadenersatzleistungen und Erträge	0,00	0,00	0,00
5.4.1.12.662900	Sonstige Schadenersatzleistungen und Erträge	0,00	0,00	0,00
5.4.1.50.662500	Konzessionsabgaben / Strom	3.800,00	4.594,86	794,86
5.4.1.50.662501	Konzessionsabgaben / Gas	100,00	112,34	12,34

Doppischer Produktplan 2022 Rechnung

Gesamthaushalt

Gesamtfinanzplan OG neu

		Gesamt-Ansatz HHJ 2022	Rechnungsergebn is HHJ 2022	Vergleich Ansatz/RE HHJ 2022
5.4.1.50.662502	Konzessionsabgaben / Wasser	2.220,00	2.170,40	-49,60
5.4.1.50.662900	Sonstige Schadenersatzleistungen und Erträge	0,00	0,00	0,00
5.7.3.20.662700	Versicherungserstattungen / DGH	0,00	0,00	0,00
5.7.3.20.662900	Sonstige Schadenersatzleistungen und Erträge	0,00	0,00	0,00
F 8	Summe der laufenden Einzahlungen aus Verwaltungstätigkeit	193.080,00	201.492,82	8.412,82
F 9	Personal- und Versorgungsauszahlungen	22.400,00	19.503,00	-2.897,00
1.1.1.40.701100	Aufwandsentschädigung / Bürgermeister	6.400,00	5.652,00	-748,00
1.1.1.40.701200	Aufwandsentschädigung / Beigeordnete	1.000,00	495,54	-504,46
1.1.1.40.709100	Pauschalierte Lohnsteuer	0,00	0,57	0,57
1.1.1.40.711300	Ehrensold	0,00	0,00	0,00
1.1.2.00.702210	Dienstbezüge / Beschäftigte	5.300,00	4.630,73	-669,27
1.1.2.00.702220	Leistungszulagen Beschäftigte	110,00	80,91	-29,09
1.1.2.00.703200	Beiträge Versorgungskassen / Beschäftigte	470,00	365,20	-104,80
1.1.2.00.704200	Beiträge ges. Soz.vers. / Beschäftigte	1.680,00	1.435,03	-244,97
1.1.2.00.709100	Pauschalierte Lohnsteuer	100,00	101,51	1,51
5.5.3.10.702210	Dienstbezüge / Beschäftigte	2.520,00	2.399,91	-120,09
5.5.3.10.702220	Leistungszulagen Beschäftigte	50,00	41,93	-8,07
5.5.3.10.703200	Beiträge Versorgungskassen / Beschäftigte	210,00	189,16	-20,84
5.5.3.10.704200	Beiträge ges. Soz.vers. / Beschäftigte	840,00	690,71	-149,29
5.5.3.10.709100	Pauschalierte Lohnsteuer	50,00	48,80	-1,20
5.7.3.20.702210	Dienstbezüge / Beschäftigte	2.520,00	2.400,04	-119,96
5.7.3.20.702220	Leistungszulagen Beschäftigte	50,00	41,93	-8,07
5.7.3.20.703200	Beiträge Versorgungskassen / Beschäftigte	210,00	189,31	-20,69
5.7.3.20.704200	Beiträge ges. Soz.vers. / Beschäftigte	840,00	690,88	-149,12
5.7.3.20.709100	Pauschalierte Lohnsteuer	50,00	48,84	-1,16
F 10	Auszahlungen für Sach- und Dienstleistungen	30.970,00	22.138,30	-8.831,70
1.1.1.40.723800	GWG, sonstige Gebrauchsgegenstände (unter 410 € netto)	0,00	43,07	43,07
1.1.1.40.724900	Sonstige Aufwendungen für Sachleistungen	600,00	280,00	-320,00
1.1.2.00.724900	Sonstige Aufwendungen für Sachleistungen	50,00	0,00	-50,00
1.1.4.29.723110	Unterhaltung / unbebaute Grundstücke	800,00	21,00	-779,00
1.1.4.29.723203	Abgaben / unbebaute Grundstücke	250,00	92,17	-157,83
1.1.4.30.723520	Betriebs- und Schmierstoffe / Fuhrpark	200,00	217,24	17,24
1.1.4.30.723700	Unterhaltung BGA / Fuhrpark	300,00	1.083,65	783,65
1.1.4.30.723800	GWG, sonstige Gebrauchsgegenstände (unter 410 € netto)	100,00	235,09	135,09
1.1.4.30.723801	GWG, sonstige Gebrauchsgegenstände (410 € bis 1000 € netto)	0,00	0,00	0,00
1.1.4.30.724400	Materialbeschaffungen	100,00	0,00	-100,00
1.1.4.50.723700	Unterhaltung BGA / sonst. zentr. Dienste	0,00	0,00	0,00
1.1.4.50.723800	GWG, sonstige Gebrauchsgegenstände (unter 410 € netto)	0,00	0,00	0,00
1.1.4.50.724900	Sonstige Aufwendungen für Sachleistungen	0,00	0,00	0,00

Doppischer Produktplan 2022 Rechnung

Gesamthaushalt

Gesamtfinanzplan OG neu

		Gesamt-Ansatz HHJ 2022	Rechnungsergebn is HHJ 2022	Vergleich Ansatz/RE HHJ 2022
1.2.1.00.724900	Aufwendungen für Wahlen	0,00	0,00	0,00
2.8.1.00.724900	Aufwendungen für Heimat- und Brauchtumpflege	150,00	80,00	-70,00
2.8.1.00.724904	Aufwendungen für Ortsverschönerung	300,00	136,73	-163,27
2.8.1.00.724905	Aufwendungen für Seniorenbetreuung	500,00	0,00	-500,00
3.6.5.20.725430	Personal- und Sachkostenerstattungen / Kita Dannenfels	5.500,00	0,00	-5.500,00
3.6.6.13.723110	Unterhaltung / Kinderspielplatz, Bolzplatz	300,00	268,00	-32,00
3.6.6.14.723130	Unterhaltung / Jugendraum	200,00	517,06	317,06
3.6.6.14.723202	Stromkosten / Jugendraum	100,00	-37,19	-137,19
3.6.6.14.723203	Abgaben / Jugendraum	150,00	138,18	-11,82
3.6.6.14.723210	WKB Ausbau / Jugendraum	0,00	0,00	0,00
3.6.6.14.723800	GWG, sonstige Gebrauchsgegenstände (unter 410 € netto)	0,00	43,98	43,98
5.4.1.11.723204	Pauschale f.d. Ableitung v. Niederschl.wasser in die Kanalisation	7.290,00	7.329,00	39,00
5.4.1.11.723380	Unterhaltung / Straße, Wege, Plätze	1.000,00	1.297,19	297,19
5.4.1.11.723700	Unterhaltung BGA / Straßen, Wege, Plätze	50,00	0,00	-50,00
5.4.1.11.723800	GWG, sonstige Gebrauchsgegenstände (unter 410 € netto)	100,00	0,00	-100,00
5.4.1.12.723202	Stromkosten für Straßenbeleuchtung	1.300,00	1.133,55	-166,45
5.4.1.12.723330	Unterhaltung / Straßenbeleuchtung	800,00	797,40	-2,60
5.4.1.13.723130	Unterhaltung / Buswartehallen	50,00	0,00	-50,00
5.5.3.10.723110	Unterhaltung / Friedhof	200,00	240,09	40,09
5.5.3.10.723130	Unterhaltung / Friedhofshalle	200,00	338,25	138,25
5.5.3.10.723202	Stromkosten / Friedhofshalle	70,00	71,62	1,62
5.5.3.10.723203	Abgaben / Friedhof	250,00	177,90	-72,10
5.5.3.10.723210	WKB Ausbau / Friedhof	0,00	0,00	0,00
5.5.3.10.723700	Unterhaltung BGA / Friedhof	0,00	0,00	0,00
5.5.3.10.723800	GWG, sonstige Gebrauchsgegenstände (unter 410 € netto)	50,00	0,00	-50,00
5.5.3.10.724700	Sonstige Verbrauchsmittel	0,00	1,21	1,21
5.5.3.10.729200	Grabherstellungskosten	500,00	214,20	-285,80
5.5.5.90.723380	Unterhaltung / Wirtschaftswege	2.060,00	0,00	-2.060,00
5.7.3.20.723130	Unterhaltung / Dorfgemeinschaftshaus	1.000,00	1.531,11	531,11
5.7.3.20.723200	Heizkosten / DGH	3.000,00	4.091,74	1.091,74
5.7.3.20.723201	Reinigungsmittel / DGH	0,00	0,00	0,00
5.7.3.20.723202	Stromkosten / DGH	1.000,00	941,67	-58,33
5.7.3.20.723203	Abgaben / DGH	850,00	559,07	-290,93
5.7.3.20.723210	WKB Ausbau / DGH	0,00	0,00	0,00
5.7.3.20.723700	Unterhaltung BGA / DGH	100,00	0,00	-100,00
5.7.3.20.723800	GWG, sonstige Gebrauchsgegenstände (unter 410 € netto)	100,00	209,99	109,99
5.7.3.20.723801	GWG, sonstige Gebrauchsgegenstände (410 € bis 1000 € netto)	0,00	0,00	0,00
5.7.3.20.724700	Sonstige Verbrauchsmittel	50,00	0,00	-50,00

Doppischer Produktplan 2022 Rechnung

Gesamthaushalt

Gesamtfinanzplan OG neu

		Gesamt-Ansatz HHJ 2022	Rechnungsergebn is HHJ 2022	Vergleich Ansatz/RE HHJ 2022
5.7.3.90.723100	Unterhaltung / Sonstige allgemeine Einrichtungen	300,00	257,52	-42,48
5.7.3.90.723202	Stromkosten	0,00	286,00	286,00
5.7.3.90.723203	Abgaben / Dorfteich	1.000,00	-458,19	-1.458,19
5.7.3.90.723800	GWG, sonstige Gebrauchsgegenstände (unter 410 € netto)	0,00	0,00	0,00
5.7.5.00.723100	Unterhaltung / Fremdenverkehrseinrichtungen	50,00	0,00	-50,00
F 11	nicht besetzt	0,00	0,00	0,00
F 12	Zuwendungen, Umlagen und sonstige Transferauszahlungen	108.520,00	110.200,78	1.680,78
1.1.6.00.741450	Umlage an den ehem. Gemeindekassenverband -alt-	20,00	0,00	-20,00
1.1.6.00.741480	Umlage an den ehem. Gemeindekassenverband	0,00	5,06	5,06
5.1.1.00.741430	Zuweisungen und Zuschüsse für lfd. Zwecke / Gden. u. GV	0,00	1.797,68	1.797,68
6.1.1.00.743100	Gewerbsteuerumlage	130,00	73,04	-56,96
6.1.1.00.744210	Kreisumlage	63.830,00	63.808,00	-22,00
6.1.1.00.744230	Verbandsgemeindeumlage	44.540,00	44.517,00	-23,00
F 13	Auszahlungen der sozialen Sicherung	0,00	0,00	0,00
F 14	Sonstige laufende Auszahlungen	68.870,00	3.553,08	-65.316,92
1.1.1.30.762500	Sachverständigen-, Gerichts- und ähnliche Auszahlungen	0,00	0,00	0,00
1.1.1.30.763500	Öffentliche Bekanntmachungen	0,00	418,88	418,88
1.1.1.30.769300	Repräsentationsmittel	100,00	0,00	-100,00
1.1.1.30.769600	Auszahlungen für Partnerschaften	0,00	0,00	0,00
1.1.1.30.769700	Ehrengaben / Altersjubilare	200,00	0,00	-200,00
1.1.1.40.761200	Auszahlungen für Aus- und Fortbildung, Umschulung	0,00	120,00	120,00
1.1.1.40.761300	Aufwendungen für Dienstreisen / Gemeindeorgane	50,00	0,00	-50,00
1.1.1.40.761900	Sonstige Personalnebenaufwendungen	0,00	0,00	0,00
1.1.1.40.769200	Verfügungsmittel	100,00	0,00	-100,00
1.1.2.00.761500	Auszahlungen für Dienst- und Schutzkleidung, persönliche Ausrüstungsgegenstände	0,00	0,00	0,00
1.1.2.00.761900	Sonstige Personalnebenaufwendungen	100,00	23,20	-76,80
1.1.4.29.762500	Sachverständigen-, Gerichts- und ähnliche Auszahlungen	0,00	0,00	0,00
1.1.4.30.764100	Versicherungsbeiträge / Fuhrpark	0,00	0,00	0,00
1.1.4.50.763100	Büromaterial / sonst. zentr. Dienste	20,00	0,00	-20,00
1.1.4.50.763200	Bücher und Zeitschriften / sonst. zentr. Dienste	50,00	0,00	-50,00
1.1.4.50.764100	Versicherungsbeiträge / sonst. zentr. Dienste	550,00	515,15	-34,85
1.1.4.50.764300	Mitgliedsbeiträge, Sonstige Beiträge	200,00	145,93	-54,07
2.8.1.00.763500	Öffentliche Bekanntmachungen / Kerwe	200,00	0,00	-200,00
2.8.1.00.764100	Versicherungsbeiträge	250,00	238,00	-12,00
2.8.1.00.764200	Mitgliedsbeitrag an Historischen Verein	30,00	30,00	0,00
3.6.6.14.763400	Telefon- und Datenübertragungskosten / Jugendraum	0,00	143,91	143,91
3.6.6.14.764100	Versicherungsbeiträge / Jugendraum	50,00	39,58	-10,42
5.1.1.00.762500	Sachverständigen-, Gerichts- und ähnliche Auszahlungen	0,00	0,00	0,00

Doppischer Produktplan 2022 Rechnung

Gesamthaushalt

Gesamtfinanzplan OG neu

		Gesamt-Ansatz HHJ 2022	Rechnungsergebn is HHJ 2022	Vergleich Ansatz/RE HHJ 2022
5.1.1.00.762550	Auszahlungen für die Erstellung von Bebauungsplänen	0,00	0,00	0,00
5.1.1.00.762590	Ausgaben für Machbarkeitsstudie Nahwärmenetz	50.000,00	0,00	-50.000,00
5.1.1.00.762591	Ausgaben i.R.d. Dorferneuerung	15.000,00	0,00	-15.000,00
5.4.1.11.762500	Sachverständigen-, Gerichts- und ähnliche Aufwendungen	0,00	0,00	0,00
5.4.1.13.762100	Miete / Buswarte Halle	10,00	15,34	5,34
5.4.1.13.764100	Versicherungsbeiträge / Buswarte Hallen	10,00	7,36	-2,64
5.5.3.10.762500	Sachverständigen-, Gerichts- und ähnliche Auszahlungen	0,00	0,00	0,00
5.5.3.10.764100	Versicherungsbeiträge / Friedhofshalle	50,00	35,19	-14,81
5.5.3.10.764200	Beitrag für Gartenbauberufsgenossenschaft	90,00	92,52	2,52
5.5.5.90.762500	Sachverständigen-, Gerichts- und ähnliche Aufwendungen	0,00	0,00	0,00
5.7.3.20.763400	Telefon- und Datenübertragungskosten / DGH	250,00	319,74	69,74
5.7.3.20.764100	Versicherungsbeiträge / DGH	1.110,00	1.129,82	19,82
5.7.5.00.763500	Aufwendungen für Werbeanzeigen etc.	50,00	0,00	-50,00
5.7.5.00.763600	Öffentlichkeitsarbeit	100,00	0,00	-100,00
5.7.5.00.764300	Mitgliedsbeiträge, Sonstige Beiträge	300,00	278,46	-21,54
F 15	Summe der laufenden Auszahlungen aus Verwaltungstätigkeit	230.760,00	155.395,16	-75.364,84
F 16	Saldo der laufenden Ein- und Auszahlungen aus Verwaltungstätigkeit	-37.680,00	46.097,66	83.777,66
F 17	Zins- und sonstige Finanzeinzahlungen	0,00	-122,00	-122,00
1.1.6.00.672100	Stundungszinsen etc.	0,00	0,00	0,00
6.1.2.00.679200	Vollverzinsung aus Gewerbesteuer	0,00	-122,00	-122,00
6.1.2.00.679400	Zinsen für Kassenplusbestände	0,00	0,00	0,00
F 18	Zins- und sonstige Finanzauszahlungen	600,00	695,89	95,89
6.1.2.00.774300	Zinsen für Kassenminusbestände an VG	600,00	710,89	110,89
6.1.2.00.775110	Zinsen an Volksbanken, Hypothekenbanken	0,00	0,00	0,00
6.1.2.00.775120	Zinsen an Sparkassen	0,00	0,00	0,00
6.1.2.00.779100	Zinsen aus der Vollverzinsung der Gewerbesteuer	0,00	-15,00	-15,00
6.1.2.00.779900	Sonstiger Zinsaufwand	0,00	0,00	0,00
F 19	Saldo der Zins- und sonstigen Finanzein- und -auszahlungen	-600,00	-817,89	-217,89
F 20	Saldo der ordentlichen Ein- und Auszahlungen	-38.280,00	45.279,77	83.559,77
	Außerordentliche Einzahlungen	0,00	0,00	0,00
	Außerordentliche Auszahlungen	0,00	0,00	0,00
F 21	Saldo der außerordentlichen Ein- und Auszahlungen	0,00	0,00	0,00
F 22	Saldo der Ein- und Auszahlungen aus internen Leistungsbeziehungen	0,00	0,00	0,00
F 23	Saldo der ordentlichen und außerordentlichen Ein- und Auszahlungen	-38.280,00	45.279,77	83.559,77
F 24	Einzahlungen aus Investitionszuwendungen	12.000,00	0,00	-12.000,00
2.8.1.00/0020.681790	Zuwendungen von Privatpersonen und Vereinen (u.a. Eigenleistungen)	0,00	0,00	0,00

Doppischer Produktplan 2022 Rechnung

Gesamthaushalt

Gesamtfinanzplan OG neu

		Gesamt-Ansatz HHJ 2022	Rechnungsergebn is HHJ 2022	Vergleich Ansatz/RE HHJ 2022
5.1.1.00/0024.681741	Bundeszulassung / Nahwärmenetz	0,00	0,00	0,00
5.4.1.11/0003.681790	Zuwendungen von Privatpersonen (u.a. Eigenleistungen)	0,00	0,00	0,00
5.5.3.10/0019.681790	Zuwendungen von Privatpersonen und Vereinen (u.a. Eigenleistungen)	0,00	0,00	0,00
5.5.5.90/0010.681790	Anzahlungen auf Sopo vom privaten Bereich	0,00	0,00	0,00
5.7.3.90/0017.681742	Landeszulassung / Mehrgenerationenplatz am Dorfteich mit Funktionsgebäude	12.000,00	0,00	-12.000,00
5.7.3.90/0017.681790	Zuwendungen von Privatpersonen und Vereinen (u.a. Eigenleistungen)	0,00	0,00	0,00
F 25	Einzahlungen aus Beiträgen und ähnlichen Entgelten	0,00	223,58	223,58
5.4.1.11/0002.682650	Anzahlungen auf Erschließungsbeiträge / NBG "Branntweinacker"	0,00	0,00	0,00
5.4.1.11/0003.682650	Anz. auf Kostenerstatt. landespfleg. Ausgleichsmaßnahmen	0,00	0,00	0,00
5.4.1.11/0004.682420	Kostenerstattungen vom Land	0,00	0,00	0,00
5.4.1.11/0008.682500	Wiederkehrende Ausbaubeiträge für Gemeindestraßen	0,00	0,00	0,00
5.5.3.10/0100.682700	Grabnutzungsentgelte	0,00	223,58	223,58
F 26	Sonstige Investitionseinzahlungen	0,00	0,00	0,00
1.1.4.29/0005.688100	Einzahlungen aus dem Verkauf von Bauplätzen	0,00	0,00	0,00
1.1.4.29/0006.685100	Einzahlungen aus dem Verkauf von unbeb. Grundstücken	0,00	0,00	0,00
F 27	Summe der Einzahlungen aus Investitionstätigkeit	12.000,00	223,58	-11.776,42
F 28	Auszahlungen für immaterielle Vermögensgegenstände	0,00	0,00	0,00
F 29	Auszahlungen für Sachanlagen	105.000,00	23.843,52	-81.156,48
1.1.4.29/0005.785100	Auszahlungen für Bauplätze	0,00	0,00	0,00
1.1.4.29/0006.785100	Auszahlungen für unbebaute Grundstücke und grundstücksgleiche Rechte	0,00	0,00	0,00
1.1.4.30/0018.785710	Auszahlungen für BGA / Fuhrpark	0,00	0,00	0,00
2.8.1.00/0020.785930	Baumaßnahme / Errichtung eines Pavillions	0,00	0,00	0,00
5.1.1.00/0024.785930	Baumaßnahme / Nahwärmenetz	100.000,00	0,00	-100.000,00
5.4.1.11/0002.785930	Erschließung NBG "Branntweinacker"	0,00	0,00	0,00
5.4.1.11/0003.785930	Auszahlungen für landespfleg. Ausgleichsmaßnahmen	0,00	0,00	0,00
5.4.1.11/0004.785910	Auszahlungen für den Erwerb von Grundstücken / Straßen- und Gehwegausbau	0,00	0,00	0,00
5.4.1.11/0004.785930	Ausbau Gehwege Hauptstraße	0,00	0,00	0,00
5.4.1.11/0008.785930	AiB / Auszahlungen für Ausbau von Gemeindestraßen	0,00	0,00	0,00
5.4.1.11/0015.785930	Baumaßnahme Generationentreffpunkt	0,00	0,00	0,00
5.4.1.11/0022.785930	Erschließung NBG "Sandweg"	0,00	8.302,27	8.302,27
5.5.3.10/0013.785930	Baumaßnahme / Platzgestaltung vor Friedhofshalle/Errichtung einer Stützmauer	0,00	0,00	0,00
5.5.3.10/0016.785930	Neuanlage Grabfeld / Wiesengrabfeld incl. Zuwegung	0,00	3.451,68	3.451,68
5.5.3.10/0019.785930	Auszahlungen für Baumaßnahmen / Friedhof	0,00	0,00	0,00
5.5.3.10/0021.785710	Auszahlungen für BGA / Friedhof	0,00	0,00	0,00

Doppischer Produktplan 2022 Rechnung

Gesamthaushalt				
<u>Gesamtfinanzplan OG neu</u>				
		Gesamt-Ansatz HHJ 2022	Rechnungsergebn is HHJ 2022	Vergleich Ansatz/RE HHJ 2022
5.5.5.90/0010.785930	Auszahlung für Baumaßnahmen / Wirtschaftswege	0,00	0,00	0,00
5.7.3.20/0012.785710	Auszahlungen für BGA / DGH	0,00	0,00	0,00
5.7.3.90/0017.785930	AiB / Mehrgenerationenplatz am Dorfteich mit Funktionsgebäude	0,00	7.567,57	7.567,57
5.7.3.90/0023.785330	Auszahlungen für Baumaßnahmen / Dorfteich	5.000,00	4.522,00	-478,00
F 30	Auszahlungen für Finanzanlagen	0,00	0,00	0,00
F 31	Sonstige Investitionsauszahlungen	0,00	10.580,28	10.580,28
1.1.4.29/0005.788210	Erwerb von Bauerwartungsland	0,00	10.580,28	10.580,28
F 32	Summe der Auszahlungen aus Investitionstätigkeit	105.000,00	34.423,80	-70.576,20
F 33	Saldo der Ein- und Auszahlungen aus Investitionstätigkeit	-93.000,00	-34.200,22	58.799,78
F 34	Finanzmittelüberschuss / Finanzmittelfehlbetrag	-131.280,00	11.079,55	142.359,55
F 35	Aufnahme von Investitionskrediten	105.000,00	0,00	-105.000,00
6.1.2.00/0099.692531	Kredite für Investitionen	105.000,00	0,00	-105.000,00
	Ordentliche Tilgung (nachrichtlich)	0,00	0,00	0,00
6.1.2.00/0099.792510	Tilgung von Krediten für Investitionen	0,00	0,00	0,00
	Außerordentliche Tilgung (nachrichtlich)	12.000,00	0,00	-12.000,00
6.1.2.00/0099.792511	AO-Tilgung von Investitionskrediten	12.000,00	0,00	-12.000,00
F 36	Tilgung von Investitionskrediten	12.000,00	0,00	-12.000,00
6.1.2.00/0099.792510	Tilgung von Krediten für Investitionen	0,00	0,00	0,00
6.1.2.00/0099.792511	AO-Tilgung von Investitionskrediten	12.000,00	0,00	-12.000,00
F 37	Saldo der Ein- und Auszahlungen aus Investitionskrediten	93.000,00	0,00	-93.000,00
F 38	Veränderung der liquiden Mittel (ohne durchlaufende Gelder) *1	0,00	0,00	0,00
F 39	Saldo der Ein- und Auszahlungen aus Krediten zur Liquiditätssicherung *2	38.280,00	-11.079,55	-49.359,55
F 40	Saldo der Ein- und Auszahlungen aus Finanzierungstätigkeit	131.280,00	-11.079,55	-142.359,55
	Einzahlungen aus durchlaufenden Geldern	0,00	0,00	0,00
6.1.2.00.699100	durchlaufende Gelder	0,00	0,00	0,00
	Auszahlungen aus durchlaufenden Geldern	0,00	0,00	0,00
6.1.2.00.799100	durchlaufende Gelder	0,00	0,00	0,00
F 41	Saldo der durchlaufenden Gelder	0,00	0,00	0,00
F 42	Verwendung Finanzmittelüberschuss / Deckung Finanzmittelfehlbetrag	131.280,00	-11.079,55	-142.359,55

Doppischer Produktplan 2022 Rechnung

Gesamthaushalt

Gesamtfinanzplan OG neu

	Gesamt-Ansatz HHJ 2022	Rechnungsergebn is HHJ 2022	Vergleich Ansatz/RE HHJ 2022
F 43 Veränderung der Liquiden Mittel (einschl. durchlaufende Gelder)	0,00	0,00	0,00
F 44 Nachrichtlich: Ausgleich Finanzhaushalt *3 (= F23 ./ . ordentl. Tilgung)	-38.280,00	45.279,77	83.559,77
F 45 Nachrichtlich: Mindest-Rückführungsbetrag gemäß Tilgungsplan	0,00	0,00	0,00
ordentliche Einzahlungen	193.080,00	201.370,82	8.290,82
ordentliche Auszahlungen	231.360,00	156.091,05	-75.268,95
Saldo ordentliche Ein-/Auszahlungen	-38.280,00	45.279,77	83.559,77
Gesamteinzahlungen (ohne Kassenkredite)	310.080,00	201.594,40	-108.485,60
Gesamtauszahlungen	348.360,00	190.514,85	-157.845,15
Saldo Gesamteinzahlungen / Gesamtauszahlungen	-38.280,00	11.079,55	49.359,55

*1 Bei Ortsgemeinden: Veränderung der Forderungen ggü der VG

*2 Bei Ortsgemeinden: Veränderung der Verbindlichkeiten ggü der VG

*3 Ohne außerplanmäßige Tilgungen und Umschuldungen

Anlagenübersicht für das Haushaltsjahr 2022

Filterkriterien: Nr.: AN000001..AN0199999, Shortcutdimension 3: 1

Posten / Art (gem. § 47 Abs. 4 Nr. 1 GemHVO)	Anschaffungs- und Herstellungskosten					Abschreibungen, Wertberichtigungen						Restbuchwerte		Kennzahlen		Wert- minderung durch unterlassene Instand- haltung, Altlasten, sonstiges
	Stand zum 31.12.2021	Zugänge im Haushaltsjahr	Abgänge im Haushaltsjahr	Umbuchungen im Haushaltsjahr	Stand zum 31.12.2022	aufgelaufene Abschrei- bungen zum 31.12.2021	Zuschrei- bungen im Haushaltsjahr	Abschrei- bungen im Haushaltsjahr	Umbuchung im Haushaltsjahr	aufgelaufene Ab- schreibungen auf Abgänge	Ab- schreibungen zum 31.12.2022	Rest- buchwerte am Ende des Haushalts- jahres	Rest- buchwerte am Ende des Haushalts- vorjahres	Durch- schnitt- licher Absch.- satz	Durch- schnitt- licher Rest- buch- wert	
1.1.3 Gezahlte Investitionszuschüsse	40.066,12	0,00	0,00	0,00	40.066,12	-24.447,15	0,00	-900,02	0,00	0,00	-25.347,17	14.718,95	15.618,97	2,2 %	36,7 %	0,00
1.2.10 Geleistete Anzahlungen, Anlagen im Bau	69.927,94	21.099,52	0,00	0,00	91.027,46	0,00	0,00	0,00	0,00	0,00	0,00	91.027,46	69.927,94	0,0 %	100,0 %	0,00
1.2.2 Sonst. unbeb. Grundstücke u. grundst.gl. Rechte	221.070,59	0,00	0,00	0,00	221.070,59	-2.701,03	0,00	-627,85	0,00	0,00	-3.328,88	217.741,71	218.369,56	0,3 %	98,5 %	0,00
1.2.3 Bebaute Grundstücke u. grundstücksgleiche Rechte	357.489,08	0,00	0,00	0,00	357.489,08	-103.569,29	0,00	-8.378,23	0,00	0,00	-111.947,52	245.541,56	253.919,79	2,3 %	68,7 %	0,00
1.2.4 Infrastrukturvermögen	1.239.758,79	0,00	0,00	0,00	1.239.758,79	-394.412,42	0,00	-39.942,28	0,00	0,00	-434.354,70	805.404,09	845.346,37	3,2 %	65,0 %	0,00
1.2.6 Kunstgegenstände, Denkmäler	0,00	0,00	0,00	0,00	0,00	0,00	0,00	0,00	0,00	0,00	0,00	0,00	0,00	0,0 %	0,0 %	0,00
1.2.7 Maschinen, technische Anlagen, Fahrzeuge	0,00	4.522,00	0,00	0,00	4.522,00	0,00	0,00	-405,72	0,00	0,00	-405,72	4.116,28	0,00	9,0 %	91,0 %	0,00
1.2.8 Betriebs- und Geschäftsausstattung	34.559,83	0,00	0,00	0,00	34.559,83	-25.316,99	0,00	-1.664,37	0,00	0,00	-26.981,36	7.578,47	9.242,84	4,8 %	21,9 %	0,00
1.4.3 Bauplätze, Grundstücke zum Verkauf, sonst. Vorräte	0,00	0,00	0,00	0,00	0,00	0,00	0,00	0,00	0,00	0,00	0,00	0,00	0,00	0,0 %	0,0 %	0,00
2.2.1 Sonderposten aus Zuwendungen	-673.561,36	0,00	0,00	0,00	-673.561,36	308.193,85	0,00	24.412,64	0,00	0,00	332.606,49	-340.954,87	-365.367,51	3,6 %	50,6 %	0,00
2.2.2 Sonderposten aus Beiträgen und ähnlichen Entgelten	-466.841,26	0,00	0,00	0,00	-466.841,26	143.333,25	0,00	15.935,35	0,00	0,00	159.268,60	-307.572,66	-323.508,01	3,4 %	65,9 %	0,00
2.2.3 Sonderposten aus Anzahlungen für Anlagevermögen	-1.093,52	0,00	0,00	0,00	-1.093,52	0,00	0,00	0,00	0,00	0,00	0,00	-1.093,52	-1.093,52	0,0 %	100,0 %	0,00
2.3 Sonderposten für den Gebührenaussgleich	0,00	-280,77	0,00	0,00	-280,77	0,00	0,00	0,00	0,00	0,00	0,00	-280,77	0,00	0,0 %	100,0 %	0,00
2.5 Sonderposten aus Grabnutzungsentgelten	-13.613,58	-373,58	0,00	0,00	-13.987,16	3.712,24	0,00	398,51	0,00	0,00	4.110,75	-9.876,41	-9.901,34	2,8 %	70,6 %	0,00
2.7 Sonstige Sonderposten	-11.417,59	0,00	0,00	0,00	-11.417,59	2.942,39	0,00	646,38	0,00	0,00	3.588,77	-7.828,82	-8.475,20	5,7 %	68,6 %	0,00
Gesamt	796.345,04	24.967,17	0,00	0,00	821.312,21	-92.265,15	0,00	-10.525,59	0,00	0,00	-102.790,74	718.521,47	704.079,89	1,3 %	87,5 %	0,00

Forderungsübersicht			
lfd. Nr.	Art (gem. § 47 Abs. 4 Nr. 2.2 GemHVO)	Stand zum 31.12.2022 (Bilanzwert) ¹	Stand zum 31.12.2021 (Bilanzwert) ¹
1	Forderungen und sonstige Vermögensgegenstände	3.801,05	20.299,29
1.1	Öffentlich-rechtliche Forderungen, Forderungen aus Transferleistungen	2.831,36	18.034,11
1.2	Privatrechtliche Forderungen aus Lieferungen und Leistungen	0,00	1.208,05
1.3	Forderungen gegen verbundene Unternehmen	0,00	0,00
1.4	Forderungen gegen Unternehmen, mit denen ein Beteiligungsverhältnis besteht	0,00	0,00
1.5	Forderungen gegen Sondervermögen, Zweckverbände, Anstalten des öffentlichen Rechts, rechtsfähige kommunale Stiftungen	0,00	73,24
1.6	Forderungen gegen den sonstigen öffentlichen Bereich	0,00	14,20
1.7	Sonstige Vermögensgegenstände / Sonstige Forderungen	969,69	969,69

¹ Angaben können auch in 1.000 € erfolgen.

Verbindlichkeitenübersicht						
Ifd. Nr.	Art (gem. § 47 Abs. 5 Nr. 4 GemHVO)	Verbindlichkeiten zum 31.12.2022 mit einer Restlaufzeit			Stand zum 31.12.2022 (Bilanzwert)	Stand zum 31.12.2021 (Bilanzwert)
		bis zu einem Jahr	von über einem bis zu fünf Jahren	von mehr als fünf Jahren		
		in € ¹				
1	Verbindlichkeiten	136.627,09	0,00	0,00	136.627,09	152.168,80
1.1	Anleihen					
1.2	Verbindlichkeiten aus Kreditaufnahmen	0,00	0,00	0,00	0,00	0,00
	davon:					
1.2.1	Verbindlichkeiten aus Kreditaufnahmen für Investitionen	0,00	0,00	0,00	0,00	0,00
1.2.2	Verbindlichkeiten aus Kreditaufnahmen zur Liquiditätssicherung				0,00	0,00
1.3	Verbindlichkeiten aus Vorgängen, die Kreditaufnahmen wirtschaftlich gleichkommen				0,00	0,00
1.4	Erhaltene Anzahlungen auf Bestellungen				0,00	0,00
1.5	Verbindlichkeiten aus Lieferungen und Leistungen	3.826,64			3.826,64	7.772,81
1.6	Verbindlichkeiten aus Transferleistungen				0,00	0,00
1.7	Verbindlichkeiten gegenüber verbundenen Unternehmen				0,00	0,00
1.8	Verbindlichkeiten gegenüber Unternehmen, mit denen ein Beteiligungsverhältnis besteht				0,00	0,00
1.9	Verbindlichkeiten gegenüber Sondervermögen, Zweckverbänden, Anstalten des öffentlichen Rechts, rechtsfähigen kommunalen Stiftungen	187,01			187,01	11,31
1.10	Verbindlichkeiten gegenüber dem sonstigen öffentlichen Bereich	132.211,57			132.211,57	144.384,68
1.11	Sonstige Verbindlichkeiten	401,87			401,87	0,00

¹ Angaben können auch in 1.000 € erfolgen.

Übersicht über die über das Ende des Haushaltsjahres hinaus geltenden Haushaltsermächtigungen			
lfd. Nr.	Konto / Bezeichnung	Ansatz des Haushaltsjahres	Übertragung auf das Haushaltsfolgejahr
		2022	2023
		in € ¹	
1. Aufwandsermächtigungen		0,00	0,00
	Teilhaushalt 1		
	Teilhaushalt ...		
2. Auszahlungsermächtigungen		112.000,00	108.548,90
2.1	Ordentliche und außerordentliche Auszahlungen	0,00	0,00
	Teilhaushalt 1		
	Teilhaushalt ...		
2.2	Auszahlungen aus Investitionstätigkeit	100.000,00	100.000,00
	Teilhaushalt 1	0,00	0,00
	Teilhaushalt 2	0,00	0,00
	Teilhaushalt 5	100.000,00	100.000,00
2.3	Auszahlungen aus Finanzierungstätigkeit	12.000,00	8.548,90
	Teilhaushalt 6	12.000,00	8.548,90
3. Ermächtigungen für die Aufnahme von Investitionskrediten		105.000,00	100.000,00
	Teilhaushalt 6	105.000,00	100.000,00
4. Aus Verpflichtungsermächtigungen voraussichtlich fällig werdende Auszahlungen²		0,00	0,00
	Teilhaushalt 1		
	Teilhaushalt ...		

¹ Angaben können auch in 1.000 € erfolgen.

² Sofern Auszahlungen aus Verpflichtungsermächtigungen auch über das Haushaltsfolgejahr voraussichtlich fällig werden, sind diese auf die einzelnen Folgejahre darzustellen.

Übersicht über die Entwicklung der Jahresergebnisse (gem. § 2 Abs. Satz 1 Posten E 23 GemHVO) ¹			
lfd. Nr.	Haushaltsjahr 2024 / 2025	Jahr	Betrag in € ²
1	5. Haushaltsvorjahr (lt. festgestelltem Jahresabschluss)	2019	10.295,53 €
2	4. Haushaltsvorjahr (lt. festgestelltem Jahresabschluss)	2020	31.854,78 €
3	3. Haushaltsvorjahr (lt. vorläufigem Jahresabschluss)	2021	30.755,43 €
4	2. Haushaltsvorjahr (Rechnungsergebnis)	2022	12.102,05 €
5	1. Haushaltsvorjahr (Ansatz einschl. Nachtrag)	2023	20.650,00 €
6	Haushaltsjahr (Ansatz)	2024	-36.110,00 €
7	Zwischensumme (lfd. Nr. 1 - 6)		69.547,79 €
8	1. Haushaltsfolgejahr (Ansatz)	2025	-35.880,00 €
9	2. Haushaltsfolgejahr (Planung)	2026	-37.990,00 €
10	3. Haushaltsfolgejahr (Planung)	2027	-42.620,00 €
11	Summe		-46.942,21 €

¹ Die Übersicht ist als Anlage zum Haushaltsplan entbehrlich, sofern der Vorbericht eine entsprechende Darstellung über die Entwicklung der Jahresergebnisse enthält.

² Angaben können auch in 1.000 € erfolgen.

Übersicht über die Über-/Unterdeckung im Finanzhaushalt bzw. in der Finanzrechnung ¹						
lfd. Nr.	Haushaltsjahr 2024 / 2025	Jahr	Saldo der ordentlichen und außerordentlichen Ein- und Auszahlungen (§ 2 Abs. 1 Satz 1 Posten F23 GemHVO)	./. planmäßige Tilgung § 2 Abs. 1 Satz 1 Posten F36 GemHVO)	./. Mindestrück- führungsbetrag gemäß Tilgungsplan (§ 2 Abs. 1 Satz 1 Posten F45 GemHVO)	= Betrag
			in € ²			
1	5. Haushaltsvorjahr (lt. festgestelltem Jahresabschluss)	2019	15.915,19	0,00	0,00	15.915,19 €
2	4. Haushaltsvorjahr (lt. festgestelltem Jahresabschluss)	2020	13.875,21	0,00	0,00	13.875,21 €
3	3. Haushaltsvorjahr (lt. vorläufigem Jahresabschluss)	2021	2.163,51	0,00	0,00	2.163,51 €
4	2. Haushaltsvorjahr (Rechnungsergebnis)	2022	45.279,77	0,00	0,00	45.279,77 €
5	1. Haushaltsvorjahr (Ansatz einschl. Nachtrag)	2023	31.960,00	0,00	0,00	31.960,00 €
6	Haushaltsjahr (Ansatz)	2024	-23.610,00	0,00	4.250,00	-27.860,00 €
7	Zwischensumme (lfd. Nr. 1 - 6)		85.583,68	0,00	4.250,00	81.333,68 €
8	1. Haushaltsfolgejahr (Ansatz)	2025	-23.310,00	10.040,00	4.250,00	-37.600,00 €
9	2. Haushaltsfolgejahr (Planung)	2026	-25.390,00	10.040,00	4.250,00	-39.680,00 €
10	3. Haushaltsfolgejahr (Planung)	2027	-29.990,00	10.040,00	4.250,00	-44.280,00 €
11	Summe		6.893,68 €	30.120,00	17.000,00	-40.226,32 €

¹ Die Übersicht ist als Anlage zum Haushaltsplan entbehrlich, sofern der Vorbericht eine entsprechende Darstellung über die Entwicklung der Finanzmittelüberschüsse und -fehlbeträge enthält.

² Angaben können auch in 1.000 € erfolgen.

Übersicht über die Entwicklung des Eigenkapitals ¹				
Ifd. Nr.	Ergebnis (gem. § 2 Abs. 2 Satz 1 Posten E 23)	Jahr	Betrag	nachrichtlich: aufgelaufenes Eigenkapital
			in € ²	
1	Eigenkapital zum 31.12. des dritten Haushaltsvorjahres	2021		556.255,16 €
2	+ Jahresergebnis des zweiten Haushaltsvorjahres	2022	12.102,05 €	568.357,21 €
3	+ Ansatz für Jahresergebnis des Haushaltsvorjahres	2023	20.650,00 €	589.007,21 €
4	+ Ansatz für Jahresergebnis des Haushaltsjahres	2024	-36.110,00 €	552.897,21 €
5	+ Ansatz für Jahresergebnis des Haushaltsfolgejahres	2025	-35.880,00 €	517.017,21 €
6	+ geplantes Jahresergebnis des 2. Haushaltsfolgejahres	2026	-37.990,00 €	479.027,21 €
7	+ geplantes Jahresergebnis des 3. Haushaltsfolgejahres	2027	-42.620,00 €	436.407,21 €

¹ Die Übersicht ist als Anlage zum Haushaltsplan entbehrlich, sofern der Vorbericht eine entsprechend aussagekräftige Darstellung der Entwicklung des Eigenkapitals enthält.

² Angaben können auch in 1.000 € erfolgen.