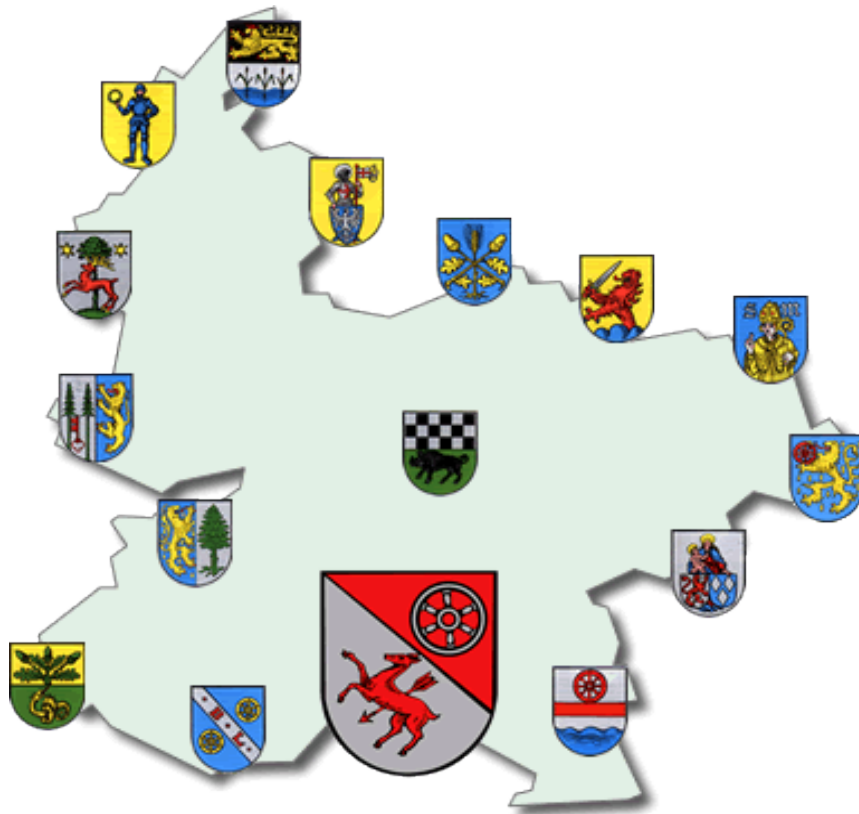


# Ortsgemeinde Bennhausen



## Jahresabschluss und Jahresrechnung

2021

# Inhaltsverzeichnis

1.	Vorwort	3
2.	Aufstellungsvermerk	4
3.	Ergebnis-/ Finanzrechnung	5
4.	Teilergebnis- und Teilfinanzrechnung	9
5.	Bilanz zum 31.12.2021 (Konten-/Staffelform)	17
6.	Anhang nach § 48 GemHVO	23
	Anlagen zum Anhang:	
	Übersicht über Grundstücke mit eingeschränkter Nutzung	33
	Übersicht über altlastenverdächtige Grundstücke	33
	Übersicht über die Mitglieder des Gemeinderates	34
7.	Rechenschaftsbericht nach § 49 GemHVO	35
	Anlagen zum Rechenschaftsbericht:	
	Plan-Ist-Auswertung nach Buchungsstellen	52
8.	Anlagenübersicht / Sonderpostenübersicht	68
9.	Forderungsübersicht	69
10.	Verbindlichkeitenübersicht	70
11.	Übersicht über die über das Ende des Haushaltsjahres hinaus geltenden Haushaltsermächtigungen	71
12.	Entwicklung Jahresergebnisse	72
13.	Entwicklung Finanzmittelüberschüsse/-fehlbeträge	73
14.	Entwicklung Eigenkapital	74

# Vorwort

Die Gemeinden haben nach §108 Gemeindeordnung (GemO) für den Schluss eines jeden Haushaltsjahres einen Jahresabschluss aufzustellen, in dem das Ergebnis der Haushaltswirtschaft des Haushaltsjahres nachzuweisen ist.

Er hat das Vermögen, das Eigenkapital, die Sonderposten, die Rückstellungen, die Verbindlichkeiten, die Rechnungsabgrenzungsposten, die Erträge und Aufwendungen sowie die Einzahlungen und Auszahlungen vollständig zu enthalten, soweit durch Gesetz oder aufgrund eines Gesetzes nichts anderes bestimmt ist.

Der Jahresabschluss hat unter Beachtung der Grundsätze ordnungsmäßiger Buchführung für Gemeinden ein den tatsächlichen Verhältnissen entsprechendes Bild der Vermögens-, Finanz- und Ertragslage der Gemeinde zu vermitteln.

Die Vermögenslage einer Gemeinde wird durch die stichtagsbezogene Schlussbilanz in komprimierter Form dargestellt. Das Vermögen auf der Aktivseite der Bilanz (Kapitalverwendung) wird den Schulden, Rückstellungen und Sonderposten auf der Passivseite (Kapitalherkunft) gegenübergestellt. Die Saldoposition – das Eigenkapital (Reinvermögen) – gibt Auskunft über die Finanzlage der Kommune.

Die Finanz- und Ertragslage wird aus der zeitraumbezogenen Finanz- und Ergebnisrechnung sowie den Teilrechnungen ersichtlich. Die Finanzrechnung zeigt Herkunft und Verwendung der eingesetzten Finanzmittel auf und informiert über die Liquidität der Gemeinde. Die Ergebnisrechnung, ähnlich einer Gewinn- und Verlustrechnung im kaufmännischen Rechnungswesen, stellt Ressourcenaufkommen und Ressourcenverzehr gegenüber. Der Saldo der Ergebnisrechnung (Erträge ./ Aufwendungen) zeigt die Ertragslage und verändert das Eigenkapital der Kommune.

Die Bestandteile und Anlagen des Jahresabschlusses sind dem folgenden Aufstellungsvermerk zu entnehmen.

Der Jahresabschluss ist innerhalb von sechs Monaten nach Ablauf des Haushaltsjahres aufzustellen. Nach dessen Prüfung durch den örtlichen Rechnungsprüfungsausschuss bzw. den Gemeinderat legt der Ortsbürgermeister den Jahresabschluss nach §110 GemO dem Gemeinderat zur Feststellung vor. Dieser beschließt nach §114 Abs. 1 Satz 1 GemO spätestens zum 31.12. des auf das Haushaltsjahr folgenden Jahres über die Feststellung des geprüften Jahresabschlusses. In einem gesonderten Beschluss nach §114 Abs. 1 Satz 2 GemO entscheidet der Rat auch über die Entlastung des Bürgermeisters und der Beigeordneten, soweit diese einen eigenen Geschäftsbereich leiten oder den Bürgermeister vertreten haben.

# Aufstellungsvermerk

Der Jahresabschluss besteht aus (§ 108 Abs. 2 Gemeindeordnung)

1. der Ergebnisrechnung,
2. der Finanzrechnung,
3. den Teilrechnungen,
4. der Bilanz,
5. dem Anhang.

Dem Jahresabschluss sind als Anlagen beizufügen (§ 108 Abs. 3 Gemeindeordnung)

1. der Rechenschaftsbericht,
2. die Anlagenübersicht,
3. die Forderungsübersicht,
4. die Verbindlichkeitenübersicht,
5. eine Übersicht über die über das Ende des Haushaltsjahres hinaus geltenden Haushaltsermächtigungen.

Der Jahresabschluss der Ortsgemeinde Bennhausen zum 31.12.2021 wurde gemäß § 108 Gemeindeordnung (GemO) in Verbindung mit §§ 43 ff. Gemeindehaushaltsverordnung (GemHVO) aufgestellt.

Kirchheimbolanden, 19. August 2024

Ortsgemeinde Bennhausen

gez. Horsch

(Horsch)  
Ortsbürgermeister

Verbandsgemeindeverwaltung  
Kirchheimbolanden

Im Auftrag:

gez. Bohley

(Bohley)  
Abteilungsleiter

F.d.R.d.A.

Im Auftrag:

gez. Riemer

(Riemer)  
Finanzabteilung

# **Ergebnis- und Finanzrechnung**

Gesamthaushalt

Haushaltsjahr 2021

## Doppischer Produktplan 2021 Rechnung

## Gesamthaushalt

<u>Gesamtergebnisplan neu</u>	Ergebnis Vorjahr (Spalte 1)	Gesamt-Ansatz HHJ (Spalte 2)	Rechn.ergebnis HHJ (Spalte 3)	Vergl. Ansatz/RE HHJ (Sp3-2)	Ergebn.verän. ggü HhVj (Sp3-1)
E 1 Steuern und ähnliche Abgaben	124.722,84	136.930	147.308,24	10.378,24	22.585,40
E 2 Zuwendungen, allgemeine Umlagen und sonstige Transfererträge	62.454,95	69.870	70.583,67	713,67	8.128,72
E 3 Erträge der sozialen Sicherung	0,00	0	113,75	113,75	113,75
E 4 Öffentlich-rechtliche Leistungsentgelte	18.462,34	19.400	18.260,21	-1.139,79	-202,13
E 5 Privatrechtliche Leistungsentgelte	1.515,82	990	1.531,05	541,05	15,23
E 6 Kostenerstattungen und Kostenumlagen	974,05	500	5.452,63	4.952,63	4.478,58
E 7 Sonstige laufende Erträge	6.329,43	6.200	8.425,29	2.225,29	2.095,86
<b>E 8 Summe der laufenden Erträge aus Verwaltungstätigkeit</b>	<b>214.459,43</b>	<b>233.890</b>	<b>251.674,84</b>	<b>17.784,84</b>	<b>37.215,41</b>
E 9 Personal- und Versorgungsaufwendungen	19.935,74	23.900	19.768,10	-4.131,90	-167,64
E 10 Aufwendungen für Sach- und Dienstleistungen	24.340,22	29.020	29.327,44	307,44	4.987,22
E 11 Abschreibungen	53.288,13	52.730	53.462,13	732,13	174,00
E 12 Zuwendungen, Umlagen und sonstige Transferaufwendungen	106.624,13	109.510	107.767,79	-1.742,21	1.143,66
E 13 Aufwendungen der sozialen Sicherung	0,00	0	0,00	0,00	0,00
E 14 Sonstige laufende Aufwendungen	3.862,81	31.760	30.499,30	-1.260,70	26.636,49
<b>E 15 Summe der laufenden Aufwendungen aus Verwaltungstätigkeit</b>	<b>208.051,03</b>	<b>246.920</b>	<b>240.824,76</b>	<b>-6.095,24</b>	<b>32.773,73</b>
<b>E 16 Laufendes Ergebnis aus Verwaltungstätigkeit</b>	<b>6.408,40</b>	<b>-13.030</b>	<b>10.850,08</b>	<b>23.880,08</b>	<b>4.441,68</b>
E 17 Zinserträge und sonstige Finanzerträge	140,00	0	31,00	31,00	-109,00
E 18 Zinsaufwendungen und sonstige Finanzaufwendungen	411,47	400	597,89	197,89	186,42
E 19 Saldo der Zins- und sonstigen Finanzerträge und -aufwendungen	-271,47	-400	-566,89	-166,89	-295,42
<b>E 20 Ordentliches Ergebnis</b>	<b>6.136,93</b>	<b>-13.430</b>	<b>10.283,19</b>	<b>23.713,19</b>	<b>4.146,26</b>
Außerordentliche Erträge	26.803,06	0	20.472,24	20.472,24	-6.330,82
Außerordentliche Aufwendungen	1.085,21	0	0,00	0,00	-1.085,21
<b>E 21 Außerordentliches Ergebnis</b>	<b>25.717,85</b>	<b>0</b>	<b>20.472,24</b>	<b>20.472,24</b>	<b>-5.245,61</b>
<b>E 22 Saldo aus internen Leistungsbeziehungen</b>	<b>0,00</b>	<b>0</b>	<b>0,00</b>	<b>0,00</b>	<b>0,00</b>
<b>E 23 Jahresergebnis (Jahresüberschuss / Jahresfehlbetrag)</b>	<b>31.854,78</b>	<b>-13.430</b>	<b>30.755,43</b>	<b>44.185,43</b>	<b>-1.099,35</b>
nachrichtlich:					
Gesamterträge	241.402,49	233.890	272.178,08	38.288,08	30.775,59
Gesamtaufwendungen	209.547,71	247.320	241.422,65	-5.897,35	31.874,94
Differenz	31.854,78	-13.430	30.755,43	44.185,43	-1.099,35

## Doppischer Produktplan 2021 Rechnung

## Gesamthaushalt

Gesamtfinanzplan OG neu

	Ergebnis Vorjahr (Spalte 1)	Gesamt-Ansatz HHJ (Spalte 2)	Rechn.ergebnis HHJ (Spalte 3)	Vergl. Ansatz/RE HHJ (Sp3-2)	Ergebn.verän. ggü HhVj (Sp3-1)
F 1 Steuern und ähnliche Abgaben	126.565,93	136.930	144.220,11	7.290,11	17.654,18
F 2 Zuwendungen, allgemeine Umlagen und sonstige Transfereinzahlungen	35.477,00	43.900	31.563,00	-12.337,00	-3.914,00
F 3 Einzahlungen der sozialen Sicherung	0,00	0	113,75	113,75	113,75
F 4 Öffentlich-rechtliche Leistungsentgelte	2.049,14	3.150	1.929,31	-1.220,69	-119,83
F 5 Privatrechtliche Leistungsentgelte	892,00	880	892,00	12,00	0,00
F 6 Kostenerstattungen und Kostenumlagen	1.075,60	500	5.566,38	5.066,38	4.490,78
F 7 Sonstige laufende Einzahlungen	6.037,12	6.100	6.192,57	92,57	155,45
<b>F 8 Summe der laufenden Einzahlungen aus Verwaltungstätigkeit</b>	<b>172.096,79</b>	<b>191.460</b>	<b>190.477,12</b>	<b>-982,88</b>	<b>18.380,33</b>
F 9 Personal- und Versorgungsauszahlungen	18.752,74	23.900	18.431,10	-5.468,90	-321,64
F 10 Auszahlungen für Sach- und Dienstleistungen	28.543,59	29.020	31.080,79	2.060,79	2.537,20
F 11 nicht besetzt	0,00	0	0,00	0,00	0,00
F 12 Zuwendungen, Umlagen und sonstige Transferauszahlungen	106.733,77	109.510	107.797,30	-1.712,70	1.063,53
F 13 Auszahlungen der sozialen Sicherung	0,00	0	0,00	0,00	0,00
F 14 Sonstige laufende Auszahlungen	3.920,01	31.760	30.437,53	-1.322,47	26.517,52
<b>F 15 Summe der laufenden Auszahlungen aus Verwaltungstätigkeit</b>	<b>157.950,11</b>	<b>194.190</b>	<b>187.746,72</b>	<b>-6.443,28</b>	<b>29.796,61</b>
<b>F 16 Saldo der laufenden Ein- und Auszahlungen aus Verwaltungstätigkeit</b>	<b>14.146,68</b>	<b>-2.730</b>	<b>2.730,40</b>	<b>5.460,40</b>	<b>-11.416,28</b>
F 17 Zins- und sonstige Finanzeinzahlungen	140,00	0	31,00	31,00	-109,00
F 18 Zins- und sonstige Finanzauszahlungen	411,47	400	597,89	197,89	186,42
<b>F 19 Saldo der Zins- und sonstigen Finanzen- und -auszahlungen</b>	<b>-271,47</b>	<b>-400</b>	<b>-566,89</b>	<b>-166,89</b>	<b>-295,42</b>
<b>F 20 Saldo der ordentlichen Ein- und Auszahlungen</b>	<b>13.875,21</b>	<b>-3.130</b>	<b>2.163,51</b>	<b>5.293,51</b>	<b>-11.711,70</b>
Außerordentliche Einzahlungen	0,00	0	0,00	0,00	0,00
Außerordentliche Auszahlungen	0,00	0	0,00	0,00	0,00
<b>F 21 Saldo der außerordentlichen Ein- und Auszahlungen</b>	<b>0,00</b>	<b>0</b>	<b>0,00</b>	<b>0,00</b>	<b>0,00</b>
<b>F 22 Saldo der Ein- und Auszahlungen aus internen Leistungsbeziehungen</b>	<b>0,00</b>	<b>0</b>	<b>0,00</b>	<b>0,00</b>	<b>0,00</b>
<b>F 23 Saldo der ordentlichen und außerordentlichen Ein- und Auszahlungen</b>	<b>13.875,21</b>	<b>-3.130</b>	<b>2.163,51</b>	<b>5.293,51</b>	<b>-11.711,70</b>
F 24 Einzahlungen aus Investitionszuwendungen	0,00	0	0,00	0,00	0,00
F 25 Einzahlungen aus Beiträgen und ähnlichen Entgelten	23.732,44	0	1.104,45	1.104,45	-22.627,99
F 26 Sonstige Investitionseinzahlungen	0,00	51.660	51.660,00	0,00	51.660,00
<b>F 27 Summe der Einzahlungen aus Investitionstätigkeit</b>	<b>23.732,44</b>	<b>51.660</b>	<b>52.764,45</b>	<b>1.104,45</b>	<b>29.032,01</b>
F 28 Auszahlungen für immaterielle Vermögensgegenstände	0,00	0	0,00	0,00	0,00
F 29 Auszahlungen für Sachanlagen	11.700,04	53.100	10.732,95	-42.367,05	-967,09
F 30 Auszahlungen für Finanzanlagen	0,00	0	0,00	0,00	0,00
F 31 Sonstige Investitionsauszahlungen	651,86	51.500	37.972,13	-13.527,87	37.320,27
<b>F 32 Summe der Auszahlungen aus Investitionstätigkeit</b>	<b>12.351,90</b>	<b>104.600</b>	<b>48.705,08</b>	<b>-55.894,92</b>	<b>36.353,18</b>
<b>F 33 Saldo der Ein- und Auszahlungen aus Investitionstätigkeit</b>	<b>11.380,54</b>	<b>-52.940</b>	<b>4.059,37</b>	<b>56.999,37</b>	<b>-7.321,17</b>

## Doppischer Produktplan 2021 Rechnung

Gesamthaushalt					
<u>Gesamtfinanzplan OG neu</u>					
	Ergebnis Vorjahr (Spalte 1)	Gesamt-Ansatz HHJ (Spalte 2)	Rechn.ergebnis HHJ (Spalte 3)	Vergl. Ansatz/RE HHJ (Sp3-2)	Ergebn.verän. ggü HhVj (Sp3-1)
F 34 Finanzmittelüberschuss / Finanzmittelfehlbetrag	25.255,75	-56.070	6.222,88	62.292,88	-19.032,87
F 35 Aufnahme von Investitionskrediten	0,00	52.940	0,00	-52.940,00	0,00
Ordentliche Tilgung (nachrichtlich)	0,00	0	0,00	0,00	0,00
Außerordentliche Tilgung (nachrichtlich)	0,00	0	0,00	0,00	0,00
F 36 Tilgung von Investitionskrediten	0,00	0	0,00	0,00	0,00
F 37 Saldo der Ein- und Auszahlungen aus Investitionskrediten	0,00	52.940	0,00	-52.940,00	0,00
F 38 Veränderung der liquiden Mittel (ohne durchlaufende Gelder) *1	0,00	0	0,00	0,00	0,00
F 39 Saldo der Ein- und Auszahlungen aus Krediten zur Liquiditätssicherung *2	-25.215,75	3.130	-6.222,88	-9.352,88	18.992,87
F 40 Saldo der Ein- und Auszahlungen aus Finanzierungstätigkeit	-25.215,75	56.070	-6.222,88	-62.292,88	18.992,87
Einzahlungen aus durchlaufenden Geldern	-40,00	0	0,00	0,00	40,00
Auszahlungen aus durchlaufenden Geldern	0,00	0	0,00	0,00	0,00
F 41 Saldo der durchlaufenden Gelder	-40,00	0	0,00	0,00	40,00
F 42 Verwendung Finanzmittelüberschuss / Deckung Finanzmittelfehlbetrag	-25.255,75	56.070	-6.222,88	-62.292,88	19.032,87
F 43 Veränderung der Liquiden Mittel (einschl. durchlaufende Gelder)	0,00	0	0,00	0,00	0,00
F 44 Nachrichtlich: Ausgleich Finanzhaushalt *3 (= F23 ./ . ordentl. Tilgung)	13.875,21	-3.130	2.163,51	5.293,51	-11.711,70
ordentliche Einzahlungen	172.236,79	191.460	190.508,12	-951,88	18.271,33
ordentliche Auszahlungen	158.361,58	194.590	188.344,61	-6.245,39	29.983,03
Saldo ordentliche Ein-/Auszahlungen	13.875,21	-3.130	2.163,51	5.293,51	-11.711,70
Gesamteinzahlungen (ohne Kassenkredite)	195.929,23	296.060	243.272,57	-52.787,43	47.343,34
Gesamtauszahlungen	170.713,48	299.190	237.049,69	-62.140,31	66.336,21
Saldo Gesamteinzahlungen / Gesamtauszahlungen	25.215,75	-3.130	6.222,88	9.352,88	-18.992,87

\*1 Bei Ortsgemeinden: Veränderung der Forderungen ggü der VG

\*2 Bei Ortsgemeinden: Veränderung der Verbindlichkeiten ggü der VG

\*3 Ohne außerplanmäßige Tilgungen und Umschuldungen



# Teilergebnis- und Teilfinanzrechnung

## Haushaltsjahr 2021

- Teilhaushalt 1: Zentrale Verwaltung
- Teilhaushalt 2: Schule und Kultur
- Teilhaushalt 3: Soziales und Jugend
- Teilhaushalt 4: Gesundheit und Sport
- Teilhaushalt 5: Gestaltung Umwelt
- Teilhaushalt 6: Zentrale Finanzleistungen

## Doppischer Produktplan 2021 Rechnung

Hauptproduktbereich	1	Zentrale Verwaltung		verantwortlich: Ortsbürgermeister extern		Rechtsbindung: Pflichtaufgabe			
<u>Teilergebnisplan neu</u>			Ergebnis Vorjahr (Spalte 1)	Übertragung aus Vorjahr	Gesamt-Ansatz HHJ (Spalte 2)	Rechn.ergebnis HHJ (Spalte 3)	Vergl. Ansatz/RE HHJ (Sp3-Sp2)	Übertragung ins Folgejahr	Ergebn.verän.gg ü HhVj (Sp3-1)
E 5	Privatrechtliche Leistungsentgelte		682,29	0,00	170	697,52	527,52	0,00	15,23
E 7	Sonstige laufende Erträge		260,54	0,00	100	2.208,00	2.108,00	0,00	1.947,46
E 8	<b>Summe der laufenden Erträge aus Verwaltungstätigkeit</b>		<b>942,83</b>	<b>0,00</b>	<b>270</b>	<b>2.905,52</b>	<b>2.635,52</b>	<b>0,00</b>	<b>1.962,69</b>
E 9	Personal- und Versorgungsaufwendungen		13.407,86	0,00	16.400	13.312,72	-3.087,28	0,00	-95,14
E 10	Aufwendungen für Sach- und Dienstleistungen		2.306,73	0,00	2.600	1.629,02	-970,98	0,00	-677,71
E 11	Abschreibungen		785,19	0,00	280	800,42	520,42	0,00	15,23
E 12	Zuwendungen, Umlagen und sonstige Transferaufwendungen		7,79	0,00	20	8,76	-11,24	0,00	0,97
E 14	Sonstige laufende Aufwendungen		934,06	0,00	1.370	1.324,84	-45,16	0,00	390,78
E 15	<b>Summe der laufenden Aufwendungen aus Verwaltungstätigkeit</b>		<b>17.441,63</b>	<b>0,00</b>	<b>20.670</b>	<b>17.075,76</b>	<b>-3.594,24</b>	<b>0,00</b>	<b>-365,87</b>
E 16	<b>Laufendes Ergebnis aus Verwaltungstätigkeit</b>		<b>-16.498,80</b>	<b>0,00</b>	<b>-20.400</b>	<b>-14.170,24</b>	<b>6.229,76</b>	<b>0,00</b>	<b>2.328,56</b>
E 17	Zinserträge und sonstige Finanzerträge		0,00	0,00	0	0,00	0,00	0,00	0,00
E 18	Zinsaufwendungen und sonstige Finanzaufwendungen		0,00	0,00	0	0,00	0,00	0,00	0,00
E 19	<b>Saldo der Zins- und sonstigen Finanzerträge und -aufwendungen</b>		<b>0,00</b>	<b>0,00</b>	<b>0</b>	<b>0,00</b>	<b>0,00</b>	<b>0,00</b>	<b>0,00</b>
E 20	<b>Ordentliches Ergebnis</b>		<b>-16.498,80</b>	<b>0,00</b>	<b>-20.400</b>	<b>-14.170,24</b>	<b>6.229,76</b>	<b>0,00</b>	<b>2.328,56</b>
E 21	<b>Außerordentliches Ergebnis</b>		<b>3.634,35</b>	<b>0,00</b>	<b>0</b>	<b>1.743,82</b>	<b>1.743,82</b>	<b>0,00</b>	<b>-1.890,53</b>
E 22	<b>Saldo aus internen Leistungsbeziehungen</b>		<b>0,00</b>	<b>0,00</b>	<b>0</b>	<b>0,00</b>	<b>0,00</b>	<b>0,00</b>	<b>0,00</b>
E 23	<b>Jahresergebnis (Jahresüberschuss / Jahresfehlbetrag) des Teilhaushalts</b>		<b>-12.864,45</b>	<b>0,00</b>	<b>-20.400</b>	<b>-12.426,42</b>	<b>7.973,58</b>	<b>0,00</b>	<b>438,03</b>
<u>Teilfinanzhaushalt neu</u>			Ergebnis Vorjahr (Spalte 1)	Übertragung aus Vorjahr	Gesamt-Ansatz HHJ (Spalte 2)	Rechn.ergebnis HHJ (Spalte 3)	Vergl. Ansatz/RE HHJ (Sp3-Sp2)	Übertragung ins Folgejahr	Ergebn.verän.gg ü HhVj (Sp3-1)
F 5	Privatrechtliche Leistungsentgelte		77,00	0,00	70	77,00	7,00	0,00	0,00
F 7	Sonstige laufende Einzahlungen		0,00	0,00	0	150,00	150,00	0,00	150,00
F 8	<b>Summe der laufenden Einzahlungen aus Verwaltungstätigkeit</b>		<b>77,00</b>	<b>0,00</b>	<b>70</b>	<b>227,00</b>	<b>157,00</b>	<b>0,00</b>	<b>150,00</b>
F 9	Personal- und Versorgungsauszahlungen		12.224,86	0,00	16.400	11.975,72	-4.424,28	0,00	-249,14
F 10	Auszahlungen für Sach- und Dienstleistungen		2.241,17	0,00	2.600	1.912,54	-687,46	0,00	-328,63
F 12	Zuwendungen, Umlagen und sonstige Transferauszahlungen		7,79	0,00	20	8,76	-11,24	0,00	0,97
F 14	Sonstige laufende Auszahlungen		934,06	0,00	1.370	1.324,84	-45,16	0,00	390,78
F 15	<b>Summe der laufenden Auszahlungen aus Verwaltungstätigkeit</b>		<b>15.407,88</b>	<b>0,00</b>	<b>20.390</b>	<b>15.221,86</b>	<b>-5.168,14</b>	<b>0,00</b>	<b>-186,02</b>
F 16	<b>Saldo der laufenden Ein- und Auszahlungen aus Verwaltungstätigkeit</b>		<b>-15.330,88</b>	<b>0,00</b>	<b>-20.320</b>	<b>-14.994,86</b>	<b>5.325,14</b>	<b>0,00</b>	<b>336,02</b>
F 17	Zins- und sonstige Finanzeinzahlungen		0,00	0,00	0	0,00	0,00	0,00	0,00
F 18	Zins- und sonstige Finanzauszahlungen		0,00	0,00	0	0,00	0,00	0,00	0,00
F 19	<b>Saldo der Zins- und sonstigen Finanzein- und -auszahlungen</b>		<b>0,00</b>	<b>0,00</b>	<b>0</b>	<b>0,00</b>	<b>0,00</b>	<b>0,00</b>	<b>0,00</b>
F 20	<b>Saldo der ordentlichen Ein- und Auszahlungen</b>		<b>-15.330,88</b>	<b>0,00</b>	<b>-20.320</b>	<b>-14.994,86</b>	<b>5.325,14</b>	<b>0,00</b>	<b>336,02</b>
F 21	<b>Saldo der außerordentlichen Ein- und Auszahlungen</b>		<b>0,00</b>	<b>0,00</b>	<b>0</b>	<b>0,00</b>	<b>0,00</b>	<b>0,00</b>	<b>0,00</b>
F 22	<b>Saldo der Ein- und Auszahlungen aus internen Leistungsbeziehungen</b>		<b>0,00</b>	<b>0,00</b>	<b>0</b>	<b>0,00</b>	<b>0,00</b>	<b>0,00</b>	<b>0,00</b>
F 23	<b>Saldo der ordentlichen und außerordentlichen Ein- und Auszahlungen</b>		<b>-15.330,88</b>	<b>0,00</b>	<b>-20.320</b>	<b>-14.994,86</b>	<b>5.325,14</b>	<b>0,00</b>	<b>336,02</b>
F 26	Sonstige Investitionseinzahlungen		0,00	0,00	51.660	51.660,00	0,00	0,00	51.660,00
F 27	<b>Summe der Einzahlungen aus Investitionstätigkeit</b>		<b>0,00</b>	<b>0,00</b>	<b>51.660</b>	<b>51.660,00</b>	<b>0,00</b>	<b>0,00</b>	<b>51.660,00</b>

## Doppischer Produktplan 2021 Rechnung

Hauptproduktbereich	1	Zentrale Verwaltung						verantwortlich:	Ortsbürgermeister extern
								Rechtsbindung:	Pflichtaufgabe
<b><u>Teilfinanzhaushalt neu</u></b>			Ergebnis Vorjahr (Spalte 1)	Übertragung aus Vorjahr	Gesamt-Ansatz HHJ (Spalte 2)	Rechn.ergebnis HHJ (Spalte 3)	Vergl.Ansatz/RE HHJ (Sp3-Sp2)	Übertragung ins Folgejahr	Ergebn.verän.gg ü HhVj (Sp3-1)
F 29 Auszahlungen für Sachanlagen			4.919,39	0,00	0	0,00	0,00	0,00	-4.919,39
F 31 Sonstige Investitionsauszahlungen			651,86	0,00	51.500	37.972,13	-13.527,87	4.725,59	37.320,27
F 32 Summe der Auszahlungen aus Investitionstätigkeit			5.571,25	0,00	51.500	37.972,13	-13.527,87	4.725,59	32.400,88
F 33 Saldo der Ein- und Auszahlungen aus Investitionstätigkeit			-5.571,25	0,00	160	13.687,87	13.527,87	-4.725,59	19.259,12
F 34 Finanzmittelüberschuss / Finanzmittelfehlbetrag des Teilhaushalts			-20.902,13	0,00	-20.160	-1.306,99	18.853,01	-4.725,59	19.595,14

## Doppischer Produktplan 2021 Rechnung

Hauptproduktbereich		2		Schule und Kultur		verantwortlich: Ortsbürgermeister extern		Rechtsbindung: Pflichtaufgabe	
<u>Teilergebnisplan neu</u>									
	Ergebnis Vorjahr (Spalte 1)	Übertragung aus Vorjahr	Gesamt-Ansatz HHJ (Spalte 2)	Rechn.ergebnis HHJ (Spalte 3)	Vergl. Ansatz/RE HHJ (Sp3-Sp2)	Übertragung ins Folgejahr	Ergebn.verän.gg ü HhVj (Sp3-1)		
E 2	Zuwendungen, allgemeine Umlagen und sonstige Transfererträge	72,50	0,00	70	72,50	2,50	0,00	0,00	
E 8	<b>Summe der laufenden Erträge aus Verwaltungstätigkeit</b>	<b>72,50</b>	<b>0,00</b>	<b>70</b>	<b>72,50</b>	<b>2,50</b>	<b>0,00</b>	<b>0,00</b>	
E 10	Aufwendungen für Sach- und Dienstleistungen	70,00	0,00	950	70,00	-880,00	0,00	0,00	
E 11	Abschreibungen	84,50	0,00	90	84,50	-5,50	0,00	0,00	
E 14	Sonstige laufende Aufwendungen	268,00	0,00	650	268,00	-382,00	0,00	0,00	
E 15	<b>Summe der laufenden Aufwendungen aus Verwaltungstätigkeit</b>	<b>422,50</b>	<b>0,00</b>	<b>1.690</b>	<b>422,50</b>	<b>-1.267,50</b>	<b>0,00</b>	<b>0,00</b>	
E 16	<b>Laufendes Ergebnis aus Verwaltungstätigkeit</b>	<b>-350,00</b>	<b>0,00</b>	<b>-1.620</b>	<b>-350,00</b>	<b>1.270,00</b>	<b>0,00</b>	<b>0,00</b>	
E 17	Zinserträge und sonstige Finanzerträge	0,00	0,00	0	0,00	0,00	0,00	0,00	
E 18	Zinsaufwendungen und sonstige Finanzaufwendungen	0,00	0,00	0	0,00	0,00	0,00	0,00	
E 19	Saldo der Zins- und sonstigen Finanzerträge und -aufwendungen	0,00	0,00	0	0,00	0,00	0,00	0,00	
E 20	<b>Ordentliches Ergebnis</b>	<b>-350,00</b>	<b>0,00</b>	<b>-1.620</b>	<b>-350,00</b>	<b>1.270,00</b>	<b>0,00</b>	<b>0,00</b>	
E 21	<b>Außerordentliches Ergebnis</b>	<b>0,00</b>	<b>0,00</b>	<b>0</b>	<b>0,00</b>	<b>0,00</b>	<b>0,00</b>	<b>0,00</b>	
E 22	Saldo aus internen Leistungsbeziehungen	0,00	0,00	0	0,00	0,00	0,00	0,00	
E 23	<b>Jahresergebnis (Jahresüberschuss / Jahresfehlbetrag) des Teilhaushalts</b>	<b>-350,00</b>	<b>0,00</b>	<b>-1.620</b>	<b>-350,00</b>	<b>1.270,00</b>	<b>0,00</b>	<b>0,00</b>	
<u>Teilfinanzhaushalt neu</u>									
	Ergebnis Vorjahr (Spalte 1)	Übertragung aus Vorjahr	Gesamt-Ansatz HHJ (Spalte 2)	Rechn.ergebnis HHJ (Spalte 3)	Vergl. Ansatz/RE HHJ (Sp3-Sp2)	Übertragung ins Folgejahr	Ergebn.verän.gg ü HhVj (Sp3-1)		
F 8	<b>Summe der laufenden Einzahlungen aus Verwaltungstätigkeit</b>	<b>0,00</b>	<b>0,00</b>	<b>0</b>	<b>0,00</b>	<b>0,00</b>	<b>0,00</b>	<b>0,00</b>	<b>0,00</b>
F 10	Auszahlungen für Sach- und Dienstleistungen	70,00	0,00	950	70,00	-880,00	0,00	0,00	
F 14	Sonstige laufende Auszahlungen	268,00	0,00	650	268,00	-382,00	0,00	0,00	
F 15	<b>Summe der laufenden Auszahlungen aus Verwaltungstätigkeit</b>	<b>338,00</b>	<b>0,00</b>	<b>1.600</b>	<b>338,00</b>	<b>-1.262,00</b>	<b>0,00</b>	<b>0,00</b>	
F 16	<b>Saldo der laufenden Ein- und Auszahlungen aus Verwaltungstätigkeit</b>	<b>-338,00</b>	<b>0,00</b>	<b>-1.600</b>	<b>-338,00</b>	<b>1.262,00</b>	<b>0,00</b>	<b>0,00</b>	
F 17	Zins- und sonstige Finanzeinzahlungen	0,00	0,00	0	0,00	0,00	0,00	0,00	
F 18	Zins- und sonstige Finanzauszahlungen	0,00	0,00	0	0,00	0,00	0,00	0,00	
F 19	Saldo der Zins- und sonstigen Finanzein- und -auszahlungen	0,00	0,00	0	0,00	0,00	0,00	0,00	
F 20	<b>Saldo der ordentlichen Ein- und Auszahlungen</b>	<b>-338,00</b>	<b>0,00</b>	<b>-1.600</b>	<b>-338,00</b>	<b>1.262,00</b>	<b>0,00</b>	<b>0,00</b>	
F 21	<b>Saldo der außerordentlichen Ein- und Auszahlungen</b>	<b>0,00</b>	<b>0,00</b>	<b>0</b>	<b>0,00</b>	<b>0,00</b>	<b>0,00</b>	<b>0,00</b>	
F 22	Saldo der Ein- und Auszahlungen aus internen Leistungsbeziehungen	0,00	0,00	0	0,00	0,00	0,00	0,00	
F 23	<b>Saldo der ordentlichen und außerordentlichen Ein- und Auszahlungen</b>	<b>-338,00</b>	<b>0,00</b>	<b>-1.600</b>	<b>-338,00</b>	<b>1.262,00</b>	<b>0,00</b>	<b>0,00</b>	
F 27	<b>Summe der Einzahlungen aus Investitionstätigkeit</b>	<b>0,00</b>	<b>0,00</b>	<b>0</b>	<b>0,00</b>	<b>0,00</b>	<b>0,00</b>	<b>0,00</b>	
F 29	Auszahlungen für Sachanlagen	0,00	10.000,00	0	0,00	0,00	10.000,00	0,00	
F 32	<b>Summe der Auszahlungen aus Investitionstätigkeit</b>	<b>0,00</b>	<b>10.000,00</b>	<b>0</b>	<b>0,00</b>	<b>0,00</b>	<b>10.000,00</b>	<b>0,00</b>	
F 33	Saldo der Ein- und Auszahlungen aus Investitionstätigkeit	0,00	-10.000,00	0	0,00	0,00	-10.000,00	0,00	
F 34	<b>Finanzmittelüberschuss / Finanzmittelfehlbetrag des Teilhaushalts</b>	<b>-338,00</b>	<b>-10.000,00</b>	<b>-1.600</b>	<b>-338,00</b>	<b>1.262,00</b>	<b>-10.000,00</b>	<b>0,00</b>	

## Doppischer Produktplan 2021 Rechnung

Hauptproduktbereich	3	Soziales und Jugend		verantwortlich: Ortsbürgermeister extern		Rechtsbindung: Pflichtaufgabe			
<u>Teilergebnisplan neu</u>			Ergebnis Vorjahr (Spalte 1)	Übertragung aus Vorjahr	Gesamt-Ansatz HHJ (Spalte 2)	Rechn.ergebnis HHJ (Spalte 3)	Vergl. Ansatz/RE HHJ (Sp3-Sp2)	Übertragung ins Folgejahr	Ergebn.verän.gg ü HhVj (Sp3-1)
E 2	Zuwendungen, allgemeine Umlagen und sonstige Transfererträge		93,03	0,00	90	93,02	3,02	0,00	-0,01
E 3	Erträge der sozialen Sicherung		0,00	0,00	0	113,75	113,75	0,00	113,75
E 6	Kostenerstattungen und Kostenumlagen		0,00	0,00	0	-113,75	-113,75	0,00	-113,75
E 8	<b>Summe der laufenden Erträge aus Verwaltungstätigkeit</b>		<b>93,03</b>	<b>0,00</b>	<b>90</b>	<b>93,02</b>	<b>3,02</b>	<b>0,00</b>	<b>-0,01</b>
E 10	Aufwendungen für Sach- und Dienstleistungen		5.424,07	0,00	3.750	7.689,15	3.939,15	0,00	2.265,08
E 11	Abschreibungen		168,48	0,00	170	168,47	-1,53	0,00	-0,01
E 14	Sonstige laufende Aufwendungen		37,88	0,00	50	38,67	-11,33	0,00	0,79
E 15	<b>Summe der laufenden Aufwendungen aus Verwaltungstätigkeit</b>		<b>5.630,43</b>	<b>0,00</b>	<b>3.970</b>	<b>7.896,29</b>	<b>3.926,29</b>	<b>0,00</b>	<b>2.265,86</b>
E 16	<b>Laufendes Ergebnis aus Verwaltungstätigkeit</b>		<b>-5.537,40</b>	<b>0,00</b>	<b>-3.880</b>	<b>-7.803,27</b>	<b>-3.923,27</b>	<b>0,00</b>	<b>-2.265,87</b>
E 17	Zinserträge und sonstige Finanzerträge		0,00	0,00	0	0,00	0,00	0,00	0,00
E 18	Zinsaufwendungen und sonstige Finanzaufwendungen		0,00	0,00	0	0,00	0,00	0,00	0,00
E 19	Saldo der Zins- und sonstigen Finanzerträge und -aufwendungen		0,00	0,00	0	0,00	0,00	0,00	0,00
E 20	<b>Ordentliches Ergebnis</b>		<b>-5.537,40</b>	<b>0,00</b>	<b>-3.880</b>	<b>-7.803,27</b>	<b>-3.923,27</b>	<b>0,00</b>	<b>-2.265,87</b>
E 21	<b>Außerordentliches Ergebnis</b>		<b>0,00</b>	<b>0,00</b>	<b>0</b>	<b>0,00</b>	<b>0,00</b>	<b>0,00</b>	<b>0,00</b>
E 22	Saldo aus internen Leistungsbeziehungen		0,00	0,00	0	0,00	0,00	0,00	0,00
E 23	<b>Jahresergebnis (Jahresüberschuss / Jahresfehlbetrag) des Teilhaushalts</b>		<b>-5.537,40</b>	<b>0,00</b>	<b>-3.880</b>	<b>-7.803,27</b>	<b>-3.923,27</b>	<b>0,00</b>	<b>-2.265,87</b>
<u>Teilfinanzhaushalt neu</u>			Ergebnis Vorjahr (Spalte 1)	Übertragung aus Vorjahr	Gesamt-Ansatz HHJ (Spalte 2)	Rechn.ergebnis HHJ (Spalte 3)	Vergl. Ansatz/RE HHJ (Sp3-Sp2)	Übertragung ins Folgejahr	Ergebn.verän.gg ü HhVj (Sp3-1)
F 3	Einzahlungen der sozialen Sicherung		0,00	0,00	0	113,75	113,75	0,00	113,75
F 6	Kostenerstattungen und Kostenumlagen		101,55	0,00	0	0,00	0,00	0,00	-101,55
F 8	<b>Summe der laufenden Einzahlungen aus Verwaltungstätigkeit</b>		<b>101,55</b>	<b>0,00</b>	<b>0</b>	<b>113,75</b>	<b>113,75</b>	<b>0,00</b>	<b>12,20</b>
F 10	Auszahlungen für Sach- und Dienstleistungen		5.769,66	0,00	3.750	7.675,60	3.925,60	0,00	1.905,94
F 14	Sonstige laufende Auszahlungen		37,88	0,00	50	38,67	-11,33	0,00	0,79
F 15	<b>Summe der laufenden Auszahlungen aus Verwaltungstätigkeit</b>		<b>5.807,54</b>	<b>0,00</b>	<b>3.800</b>	<b>7.714,27</b>	<b>3.914,27</b>	<b>0,00</b>	<b>1.906,73</b>
F 16	<b>Saldo der laufenden Ein- und Auszahlungen aus Verwaltungstätigkeit</b>		<b>-5.705,99</b>	<b>0,00</b>	<b>-3.800</b>	<b>-7.600,52</b>	<b>-3.800,52</b>	<b>0,00</b>	<b>-1.894,53</b>
F 17	Zins- und sonstige Finanzeinzahlungen		0,00	0,00	0	0,00	0,00	0,00	0,00
F 18	Zins- und sonstige Finanzauszahlungen		0,00	0,00	0	0,00	0,00	0,00	0,00
F 19	Saldo der Zins- und sonstigen Finanzein- und -auszahlungen		0,00	0,00	0	0,00	0,00	0,00	0,00
F 20	<b>Saldo der ordentlichen Ein- und Auszahlungen</b>		<b>-5.705,99</b>	<b>0,00</b>	<b>-3.800</b>	<b>-7.600,52</b>	<b>-3.800,52</b>	<b>0,00</b>	<b>-1.894,53</b>
F 21	<b>Saldo der außerordentlichen Ein- und Auszahlungen</b>		<b>0,00</b>	<b>0,00</b>	<b>0</b>	<b>0,00</b>	<b>0,00</b>	<b>0,00</b>	<b>0,00</b>
F 22	Saldo der Ein- und Auszahlungen aus internen Leistungsbeziehungen		0,00	0,00	0	0,00	0,00	0,00	0,00
F 23	Saldo der ordentlichen und außerordentlichen Ein- und Auszahlungen		-5.705,99	0,00	-3.800	-7.600,52	-3.800,52	0,00	-1.894,53
F 27	Summe der Einzahlungen aus Investitionstätigkeit		0,00	0,00	0	0,00	0,00	0,00	0,00
F 32	Summe der Auszahlungen aus Investitionstätigkeit		0,00	0,00	0	0,00	0,00	0,00	0,00
F 33	Saldo der Ein- und Auszahlungen aus Investitionstätigkeit		0,00	0,00	0	0,00	0,00	0,00	0,00
F 34	<b>Finanzmittelüberschuss / Finanzmittelfehlbetrag des Teilhaushalts</b>		<b>-5.705,99</b>	<b>0,00</b>	<b>-3.800</b>	<b>-7.600,52</b>	<b>-3.800,52</b>	<b>0,00</b>	<b>-1.894,53</b>

## Doppischer Produktplan 2021 Rechnung

Hauptproduktbereich		5	Gestaltung Umwelt		verantwortlich: Ortsbürgermeister extern		Rechtsbindung: Pflichtaufgabe		
<u>Teilergebnisplan neu</u>			Ergebnis Vorjahr (Spalte 1)	Übertragung aus Vorjahr	Gesamt-Ansatz HHJ (Spalte 2)	Rechn.ergebnis HHJ (Spalte 3)	Vergl. Ansatz/RE HHJ (Sp3-Sp2)	Übertragung ins Folgejahr	Ergebn.verän.gg ü HhVj (Sp3-1)
E 2	Zuwendungen, allgemeine Umlagen und sonstige Transfererträge		25.974,42	0,00	39.760	39.993,15	233,15	0,00	14.018,73
E 4	Öffentlich-rechtliche Leistungsentgelte		18.462,34	0,00	19.400	18.260,21	-1.139,79	0,00	-202,13
E 5	Privatrechtliche Leistungsentgelte		833,53	0,00	820	833,53	13,53	0,00	0,00
E 6	Kostenerstattungen und Kostenumlagen		974,05	0,00	500	5.566,38	5.066,38	0,00	4.592,33
E 7	Sonstige laufende Erträge		6.024,01	0,00	6.100	6.194,49	94,49	0,00	170,48
E 8	<b>Summe der laufenden Erträge aus Verwaltungstätigkeit</b>		<b>52.268,35</b>	<b>0,00</b>	<b>66.580</b>	<b>70.847,76</b>	<b>4.267,76</b>	<b>0,00</b>	<b>18.579,41</b>
E 9	Personal- und Versorgungsaufwendungen		6.527,88	0,00	7.500	6.455,38	-1.044,62	0,00	-72,50
E 10	Aufwendungen für Sach- und Dienstleistungen		16.539,42	0,00	21.720	19.939,27	-1.780,73	0,00	3.399,85
E 11	Abschreibungen		52.249,96	0,00	52.190	52.408,74	218,74	0,00	158,78
E 12	Zuwendungen, Umlagen und sonstige Transferaufwendungen		0,00	0,00	1.740	0,00	-1.740,00	0,00	0,00
E 14	Sonstige laufende Aufwendungen		2.600,07	0,00	29.690	28.813,69	-876,31	0,00	26.213,62
E 15	<b>Summe der laufenden Aufwendungen aus Verwaltungstätigkeit</b>		<b>77.917,33</b>	<b>0,00</b>	<b>112.840</b>	<b>107.617,08</b>	<b>-5.222,92</b>	<b>0,00</b>	<b>29.699,75</b>
E 16	<b>Laufendes Ergebnis aus Verwaltungstätigkeit</b>		<b>-25.648,98</b>	<b>0,00</b>	<b>-46.260</b>	<b>-36.769,32</b>	<b>9.490,68</b>	<b>0,00</b>	<b>-11.120,34</b>
E 17	Zinserträge und sonstige Finanzerträge		0,00	0,00	0	0,00	0,00	0,00	0,00
E 18	Zinsaufwendungen und sonstige Finanzaufwendungen		0,00	0,00	0	0,00	0,00	0,00	0,00
E 19	<b>Saldo der Zins- und sonstigen Finanzerträge und -aufwendungen</b>		<b>0,00</b>	<b>0,00</b>	<b>0</b>	<b>0,00</b>	<b>0,00</b>	<b>0,00</b>	<b>0,00</b>
E 20	<b>Ordentliches Ergebnis</b>		<b>-25.648,98</b>	<b>0,00</b>	<b>-46.260</b>	<b>-36.769,32</b>	<b>9.490,68</b>	<b>0,00</b>	<b>-11.120,34</b>
E 21	<b>Außerordentliches Ergebnis</b>		<b>22.083,50</b>	<b>0,00</b>	<b>0</b>	<b>18.728,42</b>	<b>18.728,42</b>	<b>0,00</b>	<b>-3.355,08</b>
E 22	Saldo aus internen Leistungsbeziehungen		0,00	0,00	0	0,00	0,00	0,00	0,00
E 23	<b>Jahresergebnis (Jahresüberschuss / Jahresfehlbetrag) des Teilhaushalts</b>		<b>-3.565,48</b>	<b>0,00</b>	<b>-46.260</b>	<b>-18.040,90</b>	<b>28.219,10</b>	<b>0,00</b>	<b>-14.475,42</b>
<u>Teilfinanzhaushalt neu</u>			Ergebnis Vorjahr (Spalte 1)	Übertragung aus Vorjahr	Gesamt-Ansatz HHJ (Spalte 2)	Rechn.ergebnis HHJ (Spalte 3)	Vergl. Ansatz/RE HHJ (Sp3-Sp2)	Übertragung ins Folgejahr	Ergebn.verän.gg ü HhVj (Sp3-1)
F 2	Zuwendungen, allgemeine Umlagen und sonstige Transfereinzahlungen		150,00	0,00	13.950	150,00	-13.800,00	0,00	0,00
F 4	Öffentlich-rechtliche Leistungsentgelte		2.049,14	0,00	3.150	1.929,31	-1.220,69	0,00	-119,83
F 5	Privatrechtliche Leistungsentgelte		815,00	0,00	810	815,00	5,00	0,00	0,00
F 6	Kostenerstattungen und Kostenumlagen		974,05	0,00	500	5.566,38	5.066,38	0,00	4.592,33
F 7	Sonstige laufende Einzahlungen		6.037,12	0,00	6.100	6.042,57	-57,43	0,00	5,45
F 8	<b>Summe der laufenden Einzahlungen aus Verwaltungstätigkeit</b>		<b>10.025,31</b>	<b>0,00</b>	<b>24.510</b>	<b>14.503,26</b>	<b>-10.006,74</b>	<b>0,00</b>	<b>4.477,95</b>
F 9	Personal- und Versorgungsauszahlungen		6.527,88	0,00	7.500	6.455,38	-1.044,62	0,00	-72,50
F 10	Auszahlungen für Sach- und Dienstleistungen		20.462,76	0,00	21.720	21.422,65	-297,35	0,00	959,89
F 12	Zuwendungen, Umlagen und sonstige Transferauszahlungen		0,00	0,00	1.740	0,00	-1.740,00	0,00	0,00
F 14	Sonstige laufende Auszahlungen		2.680,07	0,00	29.690	28.806,02	-883,98	0,00	26.125,95
F 15	<b>Summe der laufenden Auszahlungen aus Verwaltungstätigkeit</b>		<b>29.670,71</b>	<b>0,00</b>	<b>60.650</b>	<b>56.684,05</b>	<b>-3.965,95</b>	<b>0,00</b>	<b>27.013,34</b>
F 16	<b>Saldo der laufenden Ein- und Auszahlungen aus Verwaltungstätigkeit</b>		<b>-19.645,40</b>	<b>0,00</b>	<b>-36.140</b>	<b>-42.180,79</b>	<b>-6.040,79</b>	<b>0,00</b>	<b>-22.535,39</b>
F 17	Zins- und sonstige Finanzeinzahlungen		0,00	0,00	0	0,00	0,00	0,00	0,00
F 18	Zins- und sonstige Finanzauszahlungen		0,00	0,00	0	0,00	0,00	0,00	0,00
F 19	<b>Saldo der Zins- und sonstigen Finanzein- und -auszahlungen</b>		<b>0,00</b>	<b>0,00</b>	<b>0</b>	<b>0,00</b>	<b>0,00</b>	<b>0,00</b>	<b>0,00</b>

## Doppischer Produktplan 2021 Rechnung

Hauptproduktbereich		5	Gestaltung Umwelt		verantwortlich:	Ortsbürgermeister extern				
					Rechtsbindung:	Pflichtaufgabe				
<u>Teilfinanzhaushalt neu</u>				Ergebnis Vorjahr (Spalte 1)	Übertragung aus Vorjahr	Gesamt-Ansatz HHJ (Spalte 2)	Rechn.ergebnis HHJ (Spalte 3)	Vergl. Ansatz/RE HHJ (Sp3-Sp2)	Übertragung ins Folgejahr	Ergebn.verän.gg ü HHVj (Sp3-1)
F 20	Saldo der ordentlichen Ein- und Auszahlungen			-19.645,40	0,00	-36.140	-42.180,79	-6.040,79	0,00	-22.535,39
F 21	Saldo der außerordentlichen Ein- und Auszahlungen			0,00	0,00	0	0,00	0,00	0,00	0,00
F 22	Saldo der Ein- und Auszahlungen aus internen Leistungsbeziehungen			0,00	0,00	0	0,00	0,00	0,00	0,00
F 23	Saldo der ordentlichen und außerordentlichen Ein- und Auszahlungen			-19.645,40	0,00	-36.140	-42.180,79	-6.040,79	0,00	-22.535,39
F 25	Einzahlungen aus Beiträgen und ähnlichen Entgelten			23.732,44	0,00	0	1.104,45	1.104,45	0,00	-22.627,99
F 27	Summe der Einzahlungen aus Investitionstätigkeit			23.732,44	0,00	0	1.104,45	1.104,45	0,00	-22.627,99
F 29	Auszahlungen für Sachanlagen			6.780,65	65.353,43	53.100	10.732,95	-42.367,05	108.372,92	3.952,30
F 32	Summe der Auszahlungen aus Investitionstätigkeit			6.780,65	65.353,43	53.100	10.732,95	-42.367,05	108.372,92	3.952,30
F 33	Saldo der Ein- und Auszahlungen aus Investitionstätigkeit			16.951,79	-65.353,43	-53.100	-9.628,50	43.471,50	-108.372,92	-26.580,29
F 34	Finanzmittelüberschuss / Finanzmittelfehlbetrag des Teilhaushalts			-2.693,61	-65.353,43	-89.240	-51.809,29	37.430,71	-108.372,92	-49.115,68

## Doppischer Produktplan 2021 Rechnung

Hauptproduktbereich		6	Zentrale Finanzleistungen		verantwortlich: Ortsbürgermeister extern		Rechtsbindung: Pflichtaufgabe		
<u>Teilergebnisplan neu</u>			Ergebnis Vorjahr (Spalte 1)	Übertragung aus Vorjahr	Gesamt-Ansatz HHJ (Spalte 2)	Rechn.ergebnis HHJ (Spalte 3)	Vergl. Ansatz/RE HHJ (Sp3-Sp2)	Übertragung ins Folgejahr	Ergebn.verän.gg ü HhVj (Sp3-1)
E 1	Steuern und ähnliche Abgaben		124.722,84	0,00	136.930	147.308,24	10.378,24	0,00	22.585,40
E 2	Zuwendungen, allgemeine Umlagen und sonstige Transfererträge		36.315,00	0,00	29.950	30.425,00	475,00	0,00	-5.890,00
E 7	Sonstige laufende Erträge		44,88	0,00	0	22,80	22,80	0,00	-22,08
E 8	<b>Summe der laufenden Erträge aus Verwaltungstätigkeit</b>		<b>161.082,72</b>	<b>0,00</b>	<b>166.880</b>	<b>177.756,04</b>	<b>10.876,04</b>	<b>0,00</b>	<b>16.673,32</b>
E 12	Zuwendungen, Umlagen und sonstige Transferaufwendungen		106.616,34	0,00	107.750	107.759,03	9,03	0,00	1.142,69
E 14	Sonstige laufende Aufwendungen		22,80	0,00	0	54,10	54,10	0,00	31,30
E 15	<b>Summe der laufenden Aufwendungen aus Verwaltungstätigkeit</b>		<b>106.639,14</b>	<b>0,00</b>	<b>107.750</b>	<b>107.813,13</b>	<b>63,13</b>	<b>0,00</b>	<b>1.173,99</b>
E 16	Laufendes Ergebnis aus Verwaltungstätigkeit		54.443,58	0,00	59.130	69.942,91	10.812,91	0,00	15.499,33
E 17	Zinserträge und sonstige Finanzerträge		140,00	0,00	0	31,00	31,00	0,00	-109,00
E 18	Zinsaufwendungen und sonstige Finanzaufwendungen		411,47	0,00	400	597,89	197,89	0,00	186,42
E 19	Saldo der Zins- und sonstigen Finanzerträge und -aufwendungen		-271,47	0,00	-400	-566,89	-166,89	0,00	-295,42
E 20	Ordentliches Ergebnis		54.172,11	0,00	58.730	69.376,02	10.646,02	0,00	15.203,91
E 21	Außerordentliches Ergebnis		0,00	0,00	0	0,00	0,00	0,00	0,00
E 22	Saldo aus internen Leistungsbeziehungen		0,00	0,00	0	0,00	0,00	0,00	0,00
E 23	<b>Jahresergebnis (Jahresüberschuss / Jahresfehlbetrag) des Teilhaushalts</b>		<b>54.172,11</b>	<b>0,00</b>	<b>58.730</b>	<b>69.376,02</b>	<b>10.646,02</b>	<b>0,00</b>	<b>15.203,91</b>
<u>Teilfinanzhaushalt neu</u>			Ergebnis Vorjahr (Spalte 1)	Übertragung aus Vorjahr	Gesamt-Ansatz HHJ (Spalte 2)	Rechn.ergebnis HHJ (Spalte 3)	Vergl. Ansatz/RE HHJ (Sp3-Sp2)	Übertragung ins Folgejahr	Ergebn.verän.gg ü HhVj (Sp3-1)
F 1	Steuern und ähnliche Abgaben		126.565,93	0,00	136.930	144.220,11	7.290,11	0,00	17.654,18
F 2	Zuwendungen, allgemeine Umlagen und sonstige Transfereinzahlungen		35.327,00	0,00	29.950	31.413,00	1.463,00	0,00	-3.914,00
F 8	<b>Summe der laufenden Einzahlungen aus Verwaltungstätigkeit</b>		<b>161.892,93</b>	<b>0,00</b>	<b>166.880</b>	<b>175.633,11</b>	<b>8.753,11</b>	<b>0,00</b>	<b>13.740,18</b>
F 12	Zuwendungen, Umlagen und sonstige Transferauszahlungen		106.725,98	0,00	107.750	107.788,54	38,54	0,00	1.062,56
F 15	<b>Summe der laufenden Auszahlungen aus Verwaltungstätigkeit</b>		<b>106.725,98</b>	<b>0,00</b>	<b>107.750</b>	<b>107.788,54</b>	<b>38,54</b>	<b>0,00</b>	<b>1.062,56</b>
F 16	Saldo der laufenden Ein- und Auszahlungen aus Verwaltungstätigkeit		55.166,95	0,00	59.130	67.844,57	8.714,57	0,00	12.677,62
F 17	Zins- und sonstige Finanzeinzahlungen		140,00	0,00	0	31,00	31,00	0,00	-109,00
F 18	Zins- und sonstige Finanzauszahlungen		411,47	0,00	400	597,89	197,89	0,00	186,42
F 19	Saldo der Zins- und sonstigen Finanzein- und -auszahlungen		-271,47	0,00	-400	-566,89	-166,89	0,00	-295,42
F 20	Saldo der ordentlichen Ein- und Auszahlungen		54.895,48	0,00	58.730	67.277,68	8.547,68	0,00	12.382,20
F 21	Saldo der außerordentlichen Ein- und Auszahlungen		0,00	0,00	0	0,00	0,00	0,00	0,00
F 22	Saldo der Ein- und Auszahlungen aus internen Leistungsbeziehungen		0,00	0,00	0	0,00	0,00	0,00	0,00
F 23	Saldo der ordentlichen und außerordentlichen Ein- und Auszahlungen		54.895,48	0,00	58.730	67.277,68	8.547,68	0,00	12.382,20
F 27	Summe der Einzahlungen aus Investitionstätigkeit		0,00	0,00	0	0,00	0,00	0,00	0,00
F 32	Summe der Auszahlungen aus Investitionstätigkeit		0,00	0,00	0	0,00	0,00	0,00	0,00
F 33	Saldo der Ein- und Auszahlungen aus Investitionstätigkeit		0,00	0,00	0	0,00	0,00	0,00	0,00
F 34	<b>Finanzmittelüberschuss / Finanzmittelfehlbetrag des Teilhaushalts</b>		<b>54.895,48</b>	<b>0,00</b>	<b>58.730</b>	<b>67.277,68</b>	<b>8.547,68</b>	<b>0,00</b>	<b>12.382,20</b>



# **Bilanz**

zum 31.12.2021

## Bilanz der Ortsgemeinde Bennhausen zum 31.12.2021

## Aktiva

## Passiva

	Verweis auf Anhang	31.12.2020	31.12.2021	Veränderung		Verweis auf Anhang	31.12.2020	31.12.2021	Veränderung
<b>1. Anlagevermögen</b>		<b>1.409.032,68</b>	<b>1.412.425,47</b>	<b>3.392,79</b>	<b>1. Eigenkapital</b>	<b>4.4</b>	<b>525.499,73</b>	<b>556.255,16</b>	<b>30.755,43</b>
<b>1.1 Immaterielle Vermögensgegenstände</b>	<b>4.1.1</b>	<b>16.518,96</b>	<b>15.618,97</b>	<b>-899,99</b>	<b>1.1 Kapitalrücklage</b>	<b>4.4.1</b>	<b>493.644,95</b>	<b>525.499,73</b>	<b>31.854,78</b>
1.1.1 Gewerbl. Schutzrechte u. ähnl. Rechte u. Werte sowie Lizenzen an solchen Rechten u. Werten		0,00	0,00	0,00	1.2 Sonstige Rücklagen		0,00	0,00	0,00
1.1.2 Geleistete Zuwendungen		0,00	0,00	0,00	<b>1.3 Jahresüberschuss / Jahresfehlbetrag</b>	<b>4.4.2</b>	<b>31.854,78</b>	<b>30.755,43</b>	<b>-1.099,35</b>
1.1.3 Gezahlte Investitionszuschüsse		16.518,96	15.618,97	-899,99	1.4 Nicht durch Eigenkapital gedeckter Fehlbetrag		0,00	0,00	0,00
1.1.4 Geschäfts- oder Firmenwert		0,00	0,00	0,00	<b>2. Sonderposten</b>	<b>4.5</b>	<b>769.144,26</b>	<b>708.345,58</b>	<b>-60.798,68</b>
1.1.5 Anzahlungen auf immaterielle Vermögensgegenstände		0,00	0,00	0,00	2.1 Sonderposten für Belastungen aus dem kommunalen Finanzausgleich	<b>4.5.1</b>	<b>0,00</b>	<b>0,00</b>	<b>0,00</b>
<b>1.2 Sachanlagen</b>	<b>4.1.2</b>	<b>1.392.513,72</b>	<b>1.396.806,50</b>	<b>4.292,78</b>	2.2 Sonderposten zum Anlagevermögen	<b>4.5.2</b>	<b>751.147,93</b>	<b>689.969,04</b>	<b>-61.178,89</b>
1.2.1 Wald, Forsten		0,00	0,00	0,00	2.2.1 Sonderposten aus Zuwendungen		391.576,18	365.367,51	-26.208,67
1.2.2 Sonstige unbebaute Grundstücke und grundstücksgleiche Rechte		218.683,58	218.369,56	-314,02	2.2.2 Sonderposten aus Beiträgen und ähnlichen Entgelten		339.443,31	323.508,01	-15.935,30
1.2.3 Bebaute Grundstücke und grundstücksgleiche Rechte		262.531,33	253.919,79	-8.611,54	2.2.3 Sonderposten aus Anzahlungen für Anlagevermögen		20.128,44	1.093,52	-19.034,92
1.2.4 Infrastrukturvermögen		885.726,04	845.346,37	-40.379,67	2.3 Sonderposten für den Gebührenaussgleich	<b>4.5.3</b>	<b>0,00</b>	<b>0,00</b>	<b>0,00</b>
1.2.5 Bauten auf fremden Grund und Boden		0,00	0,00	0,00	2.4 Sonderposten mit Rücklageanteil		0,00	0,00	0,00
1.2.6 Kunstgegenstände, Denkmäler		0,00	0,00	0,00	2.5 Sonderposten aus Grabnutzungsentgelten	<b>4.5.4</b>	<b>9.188,58</b>	<b>9.901,34</b>	<b>712,76</b>
1.2.7 Maschinen, technische Anlagen, Fahrzeuge		0,00	0,00	0,00	2.6 Sonderposten aus Anzahlungen für Grabnutzungsentgelte		0,00	0,00	0,00
1.2.8 Betriebs- und Geschäftsausstattung		12.193,25	9.242,84	-2.950,41	2.7 Sonstige Sonderposten	<b>4.5.5</b>	<b>8.807,75</b>	<b>8.475,20</b>	<b>-332,55</b>
1.2.9 Pflanzen und Tiere		0,00	0,00	0,00	<b>3. Rückstellungen</b>	<b>4.6</b>	<b>17.204,00</b>	<b>16.425,00</b>	<b>-779,00</b>
1.2.10 Geleistete Anzahlungen, Anlagen im Bau		13.379,52	69.927,94	56.548,42	3.1 Rückstellungen für Pensionen und ähnliche Verpflichtungen		17.204,00	16.425,00	-779,00
<b>1.3 Finanzanlagen</b>	<b>4.1.3</b>	<b>0,00</b>	<b>0,00</b>	<b>0,00</b>	3.2 Steuerrückstellungen		0,00	0,00	0,00
1.3.1 Anteile an verbundenen Unternehmen		0,00	0,00	0,00	3.3 Rückstellungen für latente Steuern		0,00	0,00	0,00
1.3.2 Ausleihungen an verbundene Unternehmen		0,00	0,00	0,00	3.4 Sonstige Rückstellungen		0,00	0,00	0,00
1.3.3 Beteiligungen		0,00	0,00	0,00	<b>2. Umlaufvermögen</b>		<b>53.277,81</b>	<b>20.299,29</b>	<b>-32.978,52</b>
1.3.4 Ausleihungen an Unternehmen, mit Beteiligungsverhältnis		0,00	0,00	0,00	<b>2.1 Vorräte</b>	<b>4.2.1</b>	<b>49.916,18</b>	<b>0,00</b>	<b>-49.916,18</b>
1.3.5 Sondervermögen, Zweckverbände, Anstalten des öffentl. Rechts, rechtsfähige kommunale Stiftungen		0,00	0,00	0,00	2.1.1 Roh-, Hilfs- und Betriebsstoffe		0,00	0,00	0,00
1.3.6 Ausleihungen an Sondervermögen, Zweckverbände, Anstalten des öffentlichen Rechts, rechtsfähige kommunale Stiftungen		0,00	0,00	0,00	2.1.2 Unfertige Erzeugnisse, unfertige Leistungen		0,00	0,00	0,00
1.3.7 Sonstige Wertpapiere des Anlagevermögens		0,00	0,00	0,00	2.1.3 Fertige Erzeugnisse, fertige Leistungen und Waren		49.916,18	0,00	-49.916,18
1.3.8 Sonstige Ausleihungen		0,00	0,00	0,00	2.1.4 Geleistete Anzahlungen auf Vorräte		0,00	0,00	0,00
<b>2. Umlaufvermögen</b>		<b>53.277,81</b>	<b>20.299,29</b>	<b>-32.978,52</b>	<b>2.2. Forderungen und sonstige Vermögensgegenstände</b>	<b>4.2.2</b>	<b>3.361,63</b>	<b>20.299,29</b>	<b>16.937,66</b>
<b>2.1 Vorräte</b>	<b>4.2.1</b>	<b>49.916,18</b>	<b>0,00</b>	<b>-49.916,18</b>	2.2.1 Öffentl.-rechtl. Forderungen, Forderungen aus Transferleistungen	<b>4.2.3</b>	<b>2.275,54</b>	<b>18.034,11</b>	<b>15.758,57</b>
2.1.1 Roh-, Hilfs- und Betriebsstoffe		0,00	0,00	0,00	2.2.2 Privatrechtliche Forderungen aus Lieferungen und Leistungen	<b>4.2.4</b>	<b>56,88</b>	<b>1.208,05</b>	<b>1.151,17</b>
2.1.2 Unfertige Erzeugnisse, unfertige Leistungen		0,00	0,00	0,00	2.2.3 Forderungen gegen verbundene Unternehmen		0,00	0,00	0,00
2.1.3 Fertige Erzeugnisse, fertige Leistungen und Waren		49.916,18	0,00	-49.916,18	2.2.4 Forderungen gegen Unternehmen, mit Beteiligungsverhältnis		0,00	0,00	0,00
2.1.4 Geleistete Anzahlungen auf Vorräte		0,00	0,00	0,00	2.2.5 Forderungen gegen Sondervermögen, Zweckverbände, Anstalten des öffentlichen Rechts, rechtsfähige kommunale Stiftungen		59,52	73,24	13,72
<b>2.2. Forderungen und sonstige Vermögensgegenstände</b>	<b>4.2.2</b>	<b>3.361,63</b>	<b>20.299,29</b>	<b>16.937,66</b>	2.2.6 Forderungen gegen den sonstigen öffentlichen Bereich		0,00	14,20	14,20
2.2.1 Öffentl.-rechtl. Forderungen, Forderungen aus Transferleistungen		2.275,54	18.034,11	15.758,57	2.2.7 Sonstige Vermögensgegenstände		969,69	969,69	0,00
2.2.2 Privatrechtliche Forderungen aus Lieferungen und Leistungen		56,88	1.208,05	1.151,17	<b>2.3 Wertpapiere des Umlaufvermögens</b>		<b>0,00</b>	<b>0,00</b>	<b>0,00</b>
2.2.3 Forderungen gegen verbundene Unternehmen		0,00	0,00	0,00	2.3.1 Anteile an verbundenen Unternehmen		0,00	0,00	0,00
2.2.4 Forderungen gegen Unternehmen, mit Beteiligungsverhältnis		0,00	0,00	0,00	2.3.2 Sonstige Wertpapiere des Umlaufvermögens		0,00	0,00	0,00
2.2.5 Forderungen gegen Sondervermögen, Zweckverbände, Anstalten des öffentlichen Rechts, rechtsfähige kommunale Stiftungen		59,52	73,24	13,72	<b>2.4 Kassenbestand, Bundesbankguthaben, Guthaben bei der Europäischen Zentralbank, Guthaben bei Kreditinstituten und Schecks</b>	<b>4.2.5</b>	<b>0,00</b>	<b>0,00</b>	<b>0,00</b>
2.2.6 Forderungen gegen den sonstigen öffentlichen Bereich		0,00	14,20	14,20	<b>3. Ausgleichsposten für latente Steuern</b>		<b>0,00</b>	<b>0,00</b>	<b>0,00</b>
2.2.7 Sonstige Vermögensgegenstände		969,69	969,69	0,00	<b>4. Rechnungsabgrenzungsposten</b>	<b>4.3</b>	<b>527,78</b>	<b>469,78</b>	<b>-58,00</b>
<b>2.3 Wertpapiere des Umlaufvermögens</b>		<b>0,00</b>	<b>0,00</b>	<b>0,00</b>	4.1 Disagio		0,00	0,00	0,00
2.3.1 Anteile an verbundenen Unternehmen		0,00	0,00	0,00	4.2 Sonstige Rechnungsabgrenzungsposten		527,78	469,78	-58,00
2.3.2 Sonstige Wertpapiere des Umlaufvermögens		0,00	0,00	0,00	<b>5. Nicht durch Eigenkapital gedeckter Fehlbetrag</b>		<b>0,00</b>	<b>0,00</b>	<b>0,00</b>
<b>2.4 Kassenbestand, Bundesbankguthaben, Guthaben bei der Europäischen Zentralbank, Guthaben bei Kreditinstituten und Schecks</b>	<b>4.2.5</b>	<b>0,00</b>	<b>0,00</b>	<b>0,00</b>	<b>Summe: Aktiva</b>		<b>1.462.838,27</b>	<b>1.433.194,54</b>	<b>-29.643,73</b>
<b>3. Ausgleichsposten für latente Steuern</b>		<b>0,00</b>	<b>0,00</b>	<b>0,00</b>	<b>Summe: Passiva</b>		<b>1.462.838,27</b>	<b>1.433.194,54</b>	<b>-29.643,73</b>
<b>4. Rechnungsabgrenzungsposten</b>	<b>4.3</b>	<b>527,78</b>	<b>469,78</b>	<b>-58,00</b>					
4.1 Disagio		0,00	0,00	0,00					
4.2 Sonstige Rechnungsabgrenzungsposten		527,78	469,78	-58,00					
<b>5. Nicht durch Eigenkapital gedeckter Fehlbetrag</b>		<b>0,00</b>	<b>0,00</b>	<b>0,00</b>					
<b>Summe: Aktiva</b>		<b>1.462.838,27</b>	<b>1.433.194,54</b>	<b>-29.643,73</b>	<b>Summe: Passiva</b>		<b>1.462.838,27</b>	<b>1.433.194,54</b>	<b>-29.643,73</b>

Bilanz in Staffelform

Ortsgemeinde Bennhausen

Nr.	Name	Stand 31.12.2021
	<b>Aktiva</b>	
<b>1.</b>	<b>Anlagevermögen</b>	<b>1.412.425,47</b>
<b>1.1</b>	<b>Immaterielle Vermögensgegenstände</b>	<b>15.618,97</b>
<b>1.1.3</b>	<b>Gezahlte Investitionskostenzuschüsse</b>	<b>15.618,97</b>
013100	Gezahlte Investitionskostenzuschüsse als Nutzungsberechtigter	15.618,97
<b>1.2</b>	<b>Sachanlagen</b>	<b>1.396.806,50</b>
<b>1.2.2</b>	<b>Sonstige unbebaute Grundstücke und grundstücksgleiche Rechte</b>	<b>218.369,56</b>
022900	Sonstige Grünflächen	4.357,00
023100	Ackerland	3.037,00
023900	Sonstige landwirtschaftliche Flächen	3.718,00
024100	Ökoflächen, Ausgleichsflächen	206.773,56
024300	Hochwasserschutzflächen	131,00
029900	sonstige unbebaute Grundstücke	353,00
<b>1.2.3</b>	<b>Bebaute Grundstücke und grundstücksgleiche Rechte</b>	<b>253.919,79</b>
032200	Jugendeinrichtungen	5.463,25
039100	Gemeinschafts-, Bürgerhäuser, Stadthallen	193.608,80
039200	Friedhofsgebäude, Leichenhallen	54.847,74
<b>1.2.4</b>	<b>Infrastrukturvermögen</b>	<b>845.346,37</b>
048200	Straßen	554.105,17
048310	Fußwege	24.783,01
048340	Landwirtschaftliche Wege	178.783,17
048410	Parkplätze	5.163,71
048700	Straßenbeleuchtung	32.969,24
049310	Bahnhöfe, Buswartehallen, Sonstige Wartehallen	14.354,61
049600	Spring-, Trink- und Zierbrunnen	33.251,89
049900	Sonstige	1.935,57
<b>1.2.7</b>	<b>Maschinen, technische Anlagen, Fahrzeuge</b>	<b>0,00</b>
<b>1.2.8</b>	<b>Betriebs- und Geschäftsausstattung</b>	<b>9.242,84</b>
082900	Sonst Betriebs- und Geschäftsausstattung	9.242,84
<b>1.2.10</b>	<b>Geleistete Anzahlungen, Anlagen im Bau</b>	<b>69.927,94</b>
096100	Anlagen im Bau	69.927,94

<b>1.3</b>	<b>Finanzanlagen</b>	<b>0,00</b>
<b>1.3.8</b>	<b>Sonstige Ausleihungen</b>	<b>0,00</b>
136200	Geschäftsanteile sonstiger inländischer Bereich	0,00
<b>2.</b>	<b>Umlaufvermögen</b>	<b>20.299,29</b>
<b>2.1</b>	<b>Vorräte</b>	<b>0,00</b>
<b>2.1.3</b>	<b>Fertige Erzeugnisse, fertige Leistungen und Waren</b>	<b>0,00</b>
143300	Bauplätze (erschlossen)	0,00
<b>2.2</b>	<b>Forderungen und sonstige Vermögensgegenstände</b>	<b>20.299,29</b>
<b>2.2.1</b>	<b>Öffentl.-rechtl. Forderungen, Forderungen aus Transferleistungen</b>	<b>18.034,11</b>
151500	Gebührenforderungen gegen den privaten Bereich	0,00
152500	Beitragsforderungen gegen privaten Unternehmen	0,00
152900	Beitragsforderungen gegen übrige Bereiche	14,40
153400	Steuerforderungen gegen den öffentlichen Bereich	3.783,69
153900	Steuerforderungen gegen übrige Bereiche	0,00
154420	Forderungen aus Transferleistungen gegen das Land	13.800,00
155430	Sonst. öff.-rechtl. Forderungen gegen Gemeinden und Gemeindeverbände	490,12
155500	Sonst. öff.-rechtl. Forderungen gegen den privaten Bereich	0,00
155998	Negative Ford./VB (2.2.1)	0,00
211100	Pauschalwertberichtigungen auf Forderungen	-54,10
<b>2.2.2</b>	<b>Privatrechtliche Forderungen aus Lieferungen und Leistungen</b>	<b>1.208,05</b>
165500	Forderungen aus LUL gegen private Unternehmen	151,92
165900	Forderungen aus LUL gegen den sonstigen privaten Bereich	0,00
169998	Negative Ford./VB (2.2.2)	1.056,13
<b>2.2.5</b>	<b>Forderungen gegen Sondervermögen, Zweckverbände, ...</b>	<b>73,24</b>
163100	Forderungen aus LUL gegen Eigenbetriebe	0,00
173998	Negative Ford./VB (2.2.5)	73,24
<b>2.2.6</b>	<b>Forderungen gegen den sonstigen öffentlichen Bereich</b>	<b>14,20</b>
174998	Negative Ford./VB (2.2.6)	14,20
<b>2.2.7</b>	<b>Sonstige Vermögensgegenstände</b>	<b>969,69</b>
176390	Sonstige Forderungen	969,69
<b>4.</b>	<b>Rechnungsabgrenzungsposten</b>	<b>469,78</b>
<b>4.2</b>	<b>Sonstige Rechnungsabgrenzungsposten</b>	<b>469,78</b>
195100	Aktive Rechnungsabgrenzungsposten	469,78

**Summe Aktiva      1.433.194,54**

<b>Passiva</b>			
<b>1.</b>		<b>Eigenkapital</b>	<b>556.255,16</b>
<b>1.1</b>		<b>Kapitalrücklage</b>	<b>525.499,73</b>
	201100	Kapitalrücklage	525.499,73
<b>1.3</b>		<b>Jahresüberschuss / Jahresfehlbetrag</b>	<b>30.755,43</b>
	203300	Jahresüberschuss / Jahresfehlbetrag	30.755,43
<b>2.</b>		<b>Sonderposten</b>	<b>708.345,58</b>
<b>2.2</b>		<b>Sonderposten zum Anlagevermögen</b>	<b>689.969,04</b>
<b>2.2.1</b>		<b>Sonderposten aus Zuwendungen</b>	<b>365.367,51</b>
	231400	Sopo aus Zuwendungen vom öffentlichen Bereich	205.341,79
	231500	Sopo aus Zuwendungen vom privaten Bereich	160.025,72
<b>2.2.2</b>		<b>Sonderposten aus Beiträgen und ähnlichen Entgelten</b>	<b>323.508,01</b>
	232500	Sopo aus Beiträgen vom privaten Bereich	323.508,01
<b>2.2.3</b>		<b>Sonderposten aus Anzahlungen für Anlagevermögen</b>	<b>1.093,52</b>
	233100	Anzahlungen auf Sonderposten aus Zuwendungen	1.093,52
	233200	Anzahlungen auf Sonderposten aus Beiträgen und ähnlichen Entgelten	0,00
<b>2.3</b>		<b>Sonderposten für den Gebührenaussgleich</b>	<b>0,00</b>
	234300	Sopo Feldwege	0,00
<b>2.5</b>		<b>Sonderposten aus Grabnutzungsentgelten</b>	<b>9.901,34</b>
	236100	Sopo für Grabnutzungsentgelte	9.901,34
<b>2.7</b>		<b>Sonstige Sonderposten</b>	<b>8.475,20</b>
	239900	Sopo Sonstige	8.475,20
<b>3.</b>		<b>Rückstellungen</b>	<b>16.425,00</b>
<b>3.1</b>		<b>Rückstellungen für Pensionen und ähnliche Verpflichtungen</b>	<b>16.425,00</b>
	243100	Beschäftigte	16.425,00
	243200	Versorgungsempfänger	0,00
<b>3.4</b>		<b>Sonstige Rückstellungen</b>	<b>0,00</b>
	291100	Urlaubsrückstellungen	0,00
	292100	Überstundenrückstellungen	0,00
	295100	Rückstellungen Leistungsentgelte	0,00

<b>4.</b>	<b>Verbindlichkeiten</b>	<b>152.168,80</b>
<b>4.2</b>	<b>Verbindlichkeiten aus Kreditaufnahmen</b>	<b>0,00</b>
<b>4.2.1</b>	<b>Verbindlichkeiten aus Kreditaufnahmen für Investitionen</b>	<b>0,00</b>
<b>4.5</b>	<b>Verbindlichkeiten aus Lieferungen und Leistungen</b>	<b>7.772,81</b>
355100	Verbindlichkeiten aus Lieferungen und Leistungen gegenüber privaten Unternehm	-920,56
355998	Negative Ford./VB (4.5)	1.056,13
359100	Verbindlichkeiten aus Lieferungen und Leistungen gegenüber übrigen Bereichen	7.637,24
<b>4.9</b>	<b>Verbindlichkeiten gegenüber Sondervermögen</b>	<b>11,31</b>
353100	Verbindlichkeiten gegenüber Eigenvermögen	-61,93
373998	Negative Ford./VB (4.9)	73,24
<b>4.10</b>	<b>Verbindlichkeiten ggü dem sonstigen öffentlichen Bereich</b>	<b>144.384,68</b>
354200	Verbindlichkeiten gegenüber dem Land	1.247,68
354300	Verbindlichkeiten gegenüber Gemeinden und Gemeindeverbänden	0,00
354400	Verbindlichkeiten gegenüber Zweckverbänden	0,00
364200	Verbindlichkeiten aus Transferleistungen gegenüber dem Land	-14,20
374200	Sonstige Verbindlichkeiten gegenüber dem Land	0,00
374310	Verbindlichkeiten OG's an VG	143.137,00
374900	Sonstige Verbindlichkeiten gegenüber dem sonstigen öffentlichen Bereich	0,00
374998	Negative Ford./VB (4.10)	14,20
<b>4.11</b>	<b>Sonstige Verbindlichkeiten</b>	<b>0,00</b>
376300	Sonstige Verbindlichkeiten	0,00
379110	Überzahlungen	0,00
379200	Kautionen	0,00
379898	Negative Ford./VB (4.11)	0,00
<b>5.</b>	<b>Rechnungsabgrenzungsposten</b>	<b>0,00</b>
399100	Passive Rechnungsabgrenzungsposten	0,00
<b>Summe Passiva</b>		<b>1.433.194,54</b>

### 1. **Rechtsgrundlagen**

Der **Anhang** zum Jahresabschluss **zum 31. Dezember 2021** der **Ortsgemeinde Bennhausen** wurde unter Beachtung des § 108 Abs. 2 Nr. 5 GemO der §§ 33 Nr. 5; 35 Abs. 2 und Abs. 6; 40 Abs. 2; 43; 44 Abs. 3 und Abs. 4; 45 Abs. 3 und Abs. 4; 46 Abs. 2 und Abs. 3; 47 Abs. 2; 48 GemHVO erstellt.

### 2. **Gliederung des Jahresabschlusses**

Die Gliederungsvorschrift der GemHVO fanden für die Ergebnisrechnung, die Finanzrechnung und die Bilanz uneingeschränkt Beachtung.

### 3. **Abweichungen von den bisher angewandten Bilanzierungs- und Bewertungsmethoden**

Bilanzierungs- und Bewertungsmethoden sind gegenüber dem Haushaltsvorjahr unverändert.

### 4. **Einzelne Posten der Bilanz**

Die hier gemachten Angaben entsprechen den gesetzlichen Vorschriften und der für die Verbandsgemeinde Kirchheimbolanden gültigen Dienstordnung (Dienstanweisungen etc.).

#### 4.1 **Anlagevermögen**

##### 4.1.1 **Immaterielle Vermögensgegenstände**

Die immateriellen Vermögensgegenstände wurden zum Bilanzstichtag durch eine Buchinventur erfasst. Sie sind in der Anlagenübersicht einzeln nachgewiesen. Zu Beginn des Haushaltsjahres betrug der Stand der immateriellen Vermögensgegenstände 16.518,96 €. Aufgrund der planmäßigen Abschreibungen (- 899,99 €) verringert sich dieser Betrag zum Bilanzstichtag 31.12.2021 auf 15.618,97 €. Weitere Änderungen gab es im Jahr 2021 in diesem Bereich nicht.

#### 4.1.2 Sachanlagevermögen

Das Sachanlagevermögen wurde zum Bilanzstichtag durch eine Buchinventur erfasst. Es wurde in der Anlagenübersicht einzeln nachgewiesen. Gegenüber dem Stand aus dem Vorjahr (1.392.513,72 € zum 31.12.2020) erhöht sich das Sachanlagevermögen um 4.292,78 € auf nunmehr 1.396.806,50 € zum 31.12.2021.

Bei nachfolgenden Bilanzpositionen sind **direkte Zugänge und Abgänge** zu verzeichnen:

1.2.2	Sonstige unbebaute Grundstücke und grundstücksgleiche Rechte	306,50 €	Baumpflanzung mit Zubehör für Ausgleichsfläche NBG "An der Mirabellenwiese" (AN0035351)
1.2.4	Infrastrukturvermögen	-3.061,34 €	Abgang abgeschriebener Aufbau Wirtschaftsweg Pl.Nr. 724/2 (AN0000072) wegen Neuvermessung; jetzt Pl.Nr. 724/3+4
1.2.10	Geleistete Anzahlungen, Anlagen im Bau	56.548,42 €	9.774,01 € AIB Herstellung Zufahrt Friedhof (AN0039139) 46.774,41 € AIB Erwerb von Bauerwartungsland NBG "Sandweg" (AN0039697)
	<b>Zugänge und Abgänge zusammen:</b>	<b>53.793,58 €</b>	

Aktivierungsbuchungen ergaben sich beim Sachanlagevermögen im Haushaltsjahr 2021 nicht, daher sind von den 53.793,58 € noch die planmäßigen und außerplanmäßigen Abschreibungen abzusetzen.

Abschreibungen:	-52.562,14 €	Planmäßige Abschreibungen
	3.061,34 €	Aufgelaufene Abschreibung auf Anlagenabgang Teil Aufbau Wirtschaftsweg Pl.Nr. 724/2
<b>= Veränderungen Sachanlagevermögen</b>	<b>4.292,78 €</b>	

#### 4.1.3 Finanzanlagen

Finanzanlagen werden nicht ausgewiesen.



## 4.2 Umlaufvermögen

### 4.2.1 Vorräte

Die Vorräte (Bauplätze) sind zum Bilanzstichtag durch Buchinventur erfasst. Im Jahr 2021 konnte der letzte verbliebene Bauplatz veräußert werden. Dadurch ergibt sich folgende Veränderung bei den Vorräten:

	Stand zum	Veränderungen 2021		Stand zum
	31.12.2020	Zugang / Abgang	Verkauf	31.12.2021
An der Mirabellenwiese 9, Pl.Nr. 820	49.916,18 €		49.916,18 €	0,00 €
	49.916,18 €	0,00 €	49.916,18 €	0,00 €

### 4.2.2 Forderungen und sonstige Vermögensgegenstände

Die Forderungen und sonstigen Vermögensgegenstände wurden durch eine Buchinventur zum Bilanzstichtag nachgewiesen. Hierzu können die Bestandsnachweise aus den Nebenbuchhaltungen herangezogen werden. Forderungen und sonstige Vermögensgegenstände wurden grundsätzlich mit dem Nennwert angesetzt.

Die in der Bilanz zum 31.12.2021 ausgewiesenen offenen Forderungen betragen insgesamt:

**20.299,29 €**

Dieser Betrag setzt sich wie folgt zusammen:

2.2.1	Öffentlich-rechtliche Forderungen, Forderungen aus Transferleistungen	18.034,11 €
2.2.2	Privatrechtliche Forderungen aus Lieferungen und Leistungen	1.208,05 €
2.2.5	Forderungen gegen Sondervermögen, Zweckverbände etc.	73,24 €
2.2.6	Forderungen den den sonstigen öffentlichen Bereich	14,20 €
2.2.7	Sonstige Forderungen	969,69 €

Eventuelle Differenzen zur Offenen-Posten-Liste Forderungen ergeben sich daraus, dass in dieser Liste auch negative Forderungen als Rückstände ausgewiesen werden (z. B. Rückzahlungen aus Abrechnung von Mietnebenabgaben und Konzessionsabgaben) bzw. negative Verbindlichkeiten (= Forderungen) und Niederschlagungen nicht enthalten sind. Auch Wertberichtigungen auf Forderungen werden dort nicht berücksichtigt.

#### Wertberichtigungen auf Forderungen

Gem. § 33 Abs. 1 Nr. 3 GemHVO sind auch die Forderungen vorsichtig zu bewerten. Erkenntnisse über Risiken und Verluste sind im Jahresabschluss zu berücksichtigen. Die Wertberichtigungen aufgrund derartiger Informationen sind nach den Grundsätzen ordnungsgemäßer Buchführung zeitnah zu buchen. Sie sind bei den Forderungen durch Einzel- oder Pauschalwertberichtigungen vorzunehmen (siehe Anlage 2 zur Dienstordnung unter Punkt 7.5 der Dienstvereinbarung Rechnungswesen).

Ab dem Jahr 2016 werden alle niedergeschlagenen Forderungen (Konto 179200) zu 100 % wertberichtigt (= Einzelwertberichtigung). **Am Ende des Jahres 2021 waren für die Ortsgemeinde Bennhausen keine Niederschlagungen zu verzeichnen. Folglich musste auch keine Einzelwertberichtigung (Konto 565510) vorgenommen werden.**

Weiterhin wird eine pauschale Wertberichtigung für das allgemeine Ausfallrisiko werthaltiger Forderungen vorgenommen. Hierdurch werden Risiken berücksichtigt, welche zum Abschlussstichtag zwar noch nicht bekannt sind, aber nach der Erfahrung mit einer gewissen Wahrscheinlichkeit eintreten werden. Die verbliebenen Forderungen werden pauschal mit 1 % wertberichtigt (= Pauschalwertberichtigung). Ausgenommen sind hier Forderungen aus Zuwendung und ähnlichen Forderungen. **Im aufgelaufenen Jahr wurden Forderungen in Höhe von 5.409,82 € pauschalwertberichtigt (Konto 565520), was zu einer Pauschalwertberichtigung von 54,10 € führt.**

#### **4.2.3 Öffentlich-rechtliche Forderungen, Forderungen aus Transferleistungen**

Bei den öffentlich-rechtlichen Forderungen handelt es sich unter anderem um den Gemeindeanteil aus Rückforderungen nach dem BSHG (490,12 €). Des Weiteren handelt es sich um Forderungen aus der Abrechnung des Gemeindeanteils an der Einkommensteuer, der Umsatzsteuer und der Ausgleichsleistung nach § 21 LFAG von zusammen 3.783,69 €. Die Abrechnung erfolgt immer im Januar des Folgejahres; der Ertrag ist jedoch dem eigentlichen Haushaltsjahr zuzurechnen. Hinzu kommt eine noch fehlende Landeszuweisung aus dem Dorferneuerungsprogramm (13.800,00 €) sowie offene Steuerbeträge (14,40 €). Bei dieser Bilanzposition erfolgt ebenfalls die Absetzung der Pauschalwertberichtigung in Höhe von 54,10 €.

#### **4.2.4 Privatrechtliche Forderungen aus Lieferung und Leistung**

Die privatrechtlichen Forderungen aus Lieferung und Leistung resultieren ausschließlich aus Konzessionsabgaben für Strom (151,92 €). Die Umsetzung negativer Forderungen bzw. Verbindlichkeiten beträgt bei dieser Bilanzposition 1.056,13 €.

#### **4.2.5 Liquide Mittel**

Die Kassengeschäfte der Ortsgemeinde Bennhausen werden im Rahmen der Einheitskasse von der Verbandsgemeindekasse Kirchheimbolanden wahrgenommen.

#### **4.3 Aktiver Rechnungsabgrenzungsposten**

Es bestehen aktive Rechnungsabgrenzungsposten in Höhe von 469,78 €. Diese resultieren aus Beamtengehältern für Januar 2022, die bereits im Dezember 2021 ausgezahlt wurden.

#### 4.4 Eigenkapital

Das Eigenkapital wurde zum Nennwert angesetzt und spiegelt den Saldo zwischen der Aktivseite der Bilanz abzüglich der Sonderposten, Rückstellungen, Verbindlichkeiten und Rechnungsabgrenzungsposten wider. In der nachfolgenden Tabelle wird die Entwicklung des Eigenkapitals seit Einführung der Doppik dargestellt:

Bilanz zum	Bilanzsumme	Eigenkapital	Eigenkapitalquote
01.01.2009	2.000.049,46 €	603.322,84 €	30,17%
31.12.2009	1.767.259,95 €	584.805,33 €	33,09%
31.12.2010	1.647.272,62 €	550.067,51 €	33,39%
31.12.2011	1.518.743,30 €	527.942,95 €	34,76%
31.12.2012	1.397.966,95 €	519.119,89 €	37,13%
31.12.2013	1.657.579,01 €	512.895,85 €	30,94%
31.12.2014	1.327.268,10 €	523.148,51 €	39,42%
31.12.2015	1.526.346,90 €	473.401,77 €	31,02%
31.12.2016	1.630.461,96 €	457.051,47 €	28,03%
31.12.2017	1.533.273,97 €	468.971,00 €	30,59%
31.12.2018	1.537.856,35 €	483.349,42 €	31,43%
31.12.2019	1.500.930,92 €	493.644,95 €	32,89%
31.12.2020	1.462.838,27 €	525.499,73 €	35,92%
31.12.2021	1.433.194,54 €	556.255,16 €	38,81%

#### 4.4.1 Kapitalrücklage

Zum Bilanzstichtag **31.12.2021** beträgt die **Kapitalrücklage 525.499,73 €**. Sie ist gegenüber dem Vorjahr (2020: 493.644,95 €) um 31.854,78 € höher. Aufgrund der Änderung der Gemeindehaushaltsverordnung (GemHVO) vom 07.12.2016 ist ein Jahresüberschuss bzw. Jahresfehlbetrag auf neue Rechnung vorzutragen. Der Ausweis erfolgt unter dem Posten Jahresüberschuss/Jahresfehlbetrag. Im Jahresabschluss des Haushaltsfolgejahres ist eine Verrechnung mit der Kapitalrücklage vorzunehmen (§ 18 Abs. 3 GemHVO). Hieraus ergibt sich, dass die Kapitalrücklage um den Jahresüberschuss aus 2020 in Höhe von 31.854,78 € erhöht wird.

#### 4.4.2 Jahresüberschuss / Jahresfehlbetrag

**Der Jahresüberschuss für 2021 beträgt lt. Ergebnisrechnung 30.755,43 €**

Gegenüber dem Vorjahr bedeutet dies eine Verschlechterung um 1.099,35 € (2020: Jahresüberschuss 31.854,78 €). Weitere Angaben zur Ergebnisrechnung können dem Rechenschaftsbericht entnommen werden.

#### 4.5 Sonderposten

Die Sonderposten wurden mit den ursprünglichen Zuführungsbeträgen abzüglich der bis zum Bilanzstichtag vorzunehmenden Auflösungen angesetzt.

##### 4.5.1 Sonderposten für Belastungen aus dem kommunalen Finanzausgleich

Es wurden keine Sonderposten für Belastungen aus dem kommunalen Finanzausgleich gebildet.

##### 4.5.2 Sonderposten zum Anlagevermögen

Die Entwicklung der Sonderposten zum Anlagevermögen ist der nachfolgenden Übersicht zu entnehmen.

Die in der Bilanz zum 31.12.2021 ausgewiesenen **Sonderposten zum Anlagevermögen** betragen insgesamt: **689.969,04 €**

Dieser Betrag setzt sich wie folgt zusammen:

<b>2.2.1</b>	<b>Sonderposten zum Anlagevermögen aus Zuwendungen - Stand 31.12.2020</b>	391.576,18 €
2.2.1	Planmäßige Auflösung 2021 auf Sopo aus Zuwendungen	-26.208,67 €
2.2.1	Aufgelaufene Auflösung auf Anlagenabgang 2021 / NV Wirtschaftsweg Pl.Nr. 724/2	3.061,34 €
2.2.1	Abgang 2021 / NV Wirtschaftsweg Pl.Nr. 724/2, neu: Pl.Nr. 724/3+4 (AN0000094)	-3.061,34 €
2.2.1	Zuschreibung 2021 /	0,00 €
2.2.1	Passivierung 2021 /	0,00 €
	<b>2.2.1 Gesamtbetrag</b>	<b>365.367,51 €</b>
<b>2.2.2</b>	<b>Sonderposten zum Anlagevermögen aus Beiträge und ähnl. Entgelten - Stand 31.12.2020</b>	339.443,31 €
2.2.2	Planmäßige Auflösung 2021 auf Sopo aus Beiträgen und ähnlichen Entgelten	-15.935,30 €
2.2.2	Zuschreibung 2021 /	0,00 €
2.2.2	Passivierung 2021 /	0,00 €
	<b>2.2.2 Gesamtbetrag</b>	<b>323.508,01 €</b>
<b>2.2.3</b>	<b>Sonderposten zum Anlagevermögen aus Anzahlungen für Anlagevermögen - Stand 31.12.2020</b>	20.128,44 €
2.2.3	Zuschreibung 2021 /	0,00 €
2.2.3	Passivierung 2021 / Restbetrag SOPO Landespf. Ausgleich NBG "Mirabellenwiese" (AN0017348) (Umbuchung von 2.2.3 auf 2.7 - Sonstige Sonderposten)	-306,50 €
2.2.3	Abgang 2021 / Ausbuchung AO-Ertrag Kostenerstattung Landespf. Ausgleich NBG "Mirabellenwiese"	-18.728,42 €
	<b>2.2.3 Gesamtbetrag</b>	<b>1.093,52 €</b>

#### 4.5.3 Sonderposten für den Gebührenaussgleich

Die Feldwegeunterhaltungsrücklage wurde bereits im Jahr 2015 zur Abdeckung des Fehlbetrages im Feldwegeetat (Produkt 5.5.5.90) aufgelöst.

#### 4.5.4 Sonderposten aus Grabnutzungsentgelten

Die Veränderungen bei diesem Sonderposten in Höhe von insgesamt 712,76 € setzen sich aus der ertragswirksamen Auflösung der vorhandenen Sonderposten (-391,69 €) und der Neubildung von Sonderposten für Grabnutzungsentgelte (1.104,45 €) zusammen. Die Sonderposten aus Grabnutzungsentgelten belaufen sich somit zum 31.12.2021 auf 9.901,34 €.

#### 4.5.5 Sonstige Sonderposten

Die Veränderungen bei den sonstigen Sonderposten (-332,55 €) resultieren aus der Verbuchung der planmäßigen Auflösungen (-639,05 €) sowie der Passivierung der restlichen Kostenerstattungen für den landespflegerischen Ausgleich des Neubaugebietes "Mirabellenwiese" (306,50 €). Die sonstigen Sonderposten betragen zum 31.12.2021 somit 8.475,20 € (Vorjahr: 8.807,75 €).

#### 4.6 Rückstellungen

Hier werden die Rückstellungen für Pensionen und ähnliche Verpflichtungen ausgewiesen. Diese setzen sich wie folgt zusammen bzw. zeigen folgende Entwicklung:

	Stand 31.12.2020	Zuführung 2021	Auflösung 2021	Stand 31.12.2021
3.1 Pensionsrückstellungen für aktive Ehrenbeamte	15.146,00 €	1.279,00 €		<b>16.425,00 €</b>
3.1 Pensionsrückstellungen für Ehrensoldempfänger	2.058,00 €		2.058,00 €	<b>0,00 €</b>
Gesamt:	17.204,00 €	1.279,00 €	2.058,00 €	<b>16.425,00 €</b>

Die Berechnung der Rückstellungsbeträge erfolgt durch die Kommunale Versorgungskasse der Pfälzischen Pensionsanstalt nach den maßgeblichen Berechnungsgrundlagen.

#### 4.7 Verbindlichkeiten

Die Verbindlichkeiten wurden zum Rückzahlungsbetrag durch eine Buchinventur zum Bilanzstichtag angesetzt. Hierzu können die Bestandsnachweise aus den Nebenbuchhaltungen herangezogen werden.

<b>Verbindlichkeiten (VB) insgesamt zum 31.12.2021</b>			<b>152.168,80 €</b>	Lt. Übersichten	Lt. OP-Listen	negative Verbindlichkeiten	negative Forderungen
4.2.1	VB aus Kreditaufnahmen für Investitionen	0,00 €					
4.5	VB aus Lieferungen und Leistungen	7.772,81 €		6.716,68 €	1.056,13 €		
4.6	VB aus Transferleistungen	0,00 €					
4.9	VB ggü Sondervermögen, Zweckverbände etc.	11,31 €		-61,93 €	73,24 €		
4.10	VB ggü dem sonst. öffentlichen Bereich	144.384,68 €	143.137,00 €	1.233,48 €	14,20 €		
4.11	Sonstige Verbindlichkeiten	0,00 €					
				143.137,00 €	7.888,23 €	1.143,57 €	0,00 €

##### 4.7.1 Verbindlichkeiten aus Kreditaufnahmen für Investitionen

Die Ortsgemeinde Bennhausen hatte im Jahr 2021 keine Verbindlichkeiten aus Krediten für Investitionen.

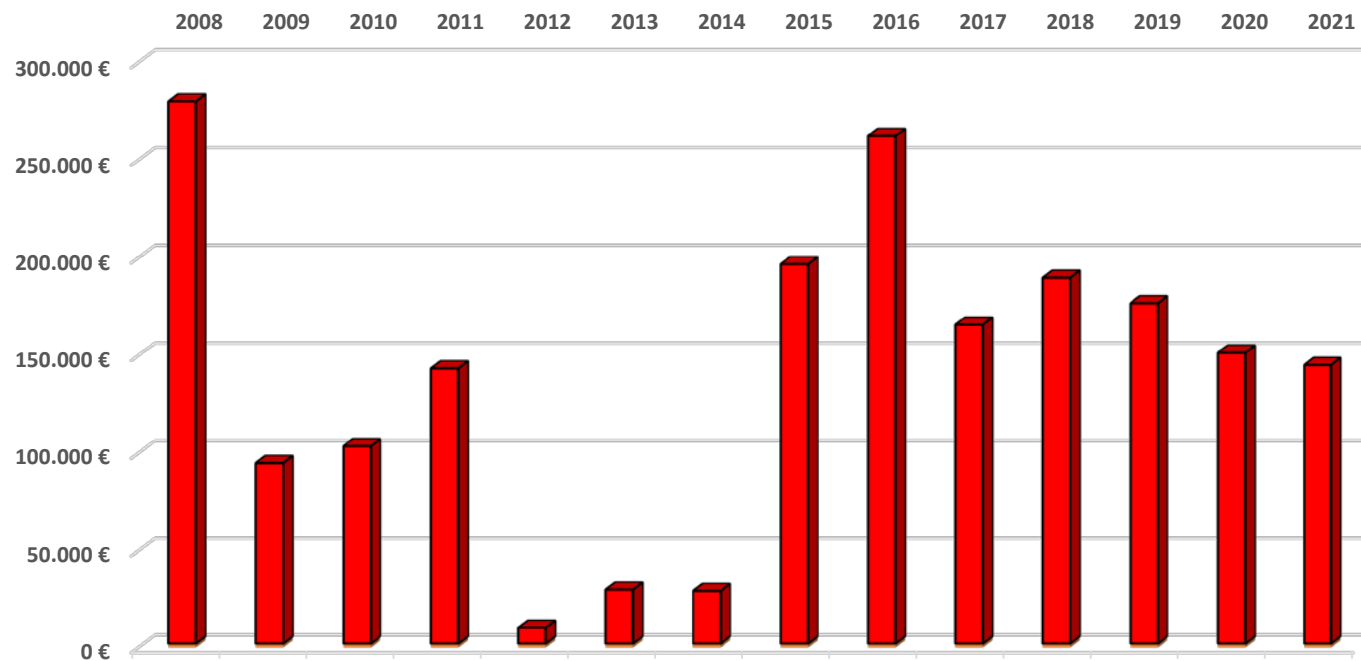
##### 4.7.2 Verbindlichkeiten aus Lieferungen und Leistungen

Die Verbindlichkeiten aus Lieferungen und Leistungen haben sich gegenüber dem Vorjahr um 6.446,29 € auf 7.772,81 € erhöht. Ursache hierfür ist eine noch nicht bezahlte Gebührenabrechnung für Vermessungsleistungen im Rahmen des Neubaugebietes "Am Sandweg" (7.554,60 €).

#### 4.7.3 Verbindlichkeiten gegenüber dem sonstigen öffentlichen Bereich

Die Verbindlichkeiten gegenüber dem sonstigen öffentlichen Bereich reduzieren sich gegenüber dem Vorjahr um 5.270,51 € auf jetzt 144.384,68 €. Hauptursache hierfür war die Abnahme der Verbindlichkeiten an die Verbandsgemeinde aus Krediten zur Liquiditätssicherung um 6.222,88 € auf jetzt 143.137,00 €.

Entwicklung der Verbindlichkeiten an die VG



Jahr	€
2008	278.071,62
2009	92.927,04
2010	101.525,33
2011	141.388,11
2012	8.148,47
2013	27.975,17
2014	27.283,64
2015	194.714,32
2016	260.289,00
2017	163.685,14
2018	187.799,42
2019	174.575,63
2020	149.359,88
2021	143.137,00

#### 4.8 Passiver Rechnungsabgrenzungsposten

Passive Rechnungsabgrenzungsposten sind zum 31.12.2021 nicht ausgewiesen.

## 5. Zusammenfassung

Die Gesamtsummen der Bilanz haben sich wie folgt entwickelt:

	Stand 31.12.2020	Stand 31.12.2021	Differenz
Aktiva / Passiva	1.462.838,27 €	1.433.194,54 €	-29.643,73 €

## 6. Anlagen zum Anhang

- 6.1 Übersicht über die Grundstücke mit eingeschränkter Nutzung gem. § 48 Abs. 2 Nr. 7 GemHVO
- 6.2 Übersicht über altlastenverdächtige Grundstücke gem. § 48 Abs. 2 Nr. 8 GemHVO
- 6.3 Übersicht über die Ratsmitglieder gem. § 48 Abs. 2 Nr. 23 GemHVO



**6.1 Grundstücke mit eingeschränkter Nutzung**

Pl.Nr.	Größe (m²)	Lage	Rechte	Bemerkungen 1	Anlage-Nr.
767	2.390	Schlangengrund	Geh- und Fahrrecht	Verpachtet	AN0000007
894/1	2.082	Klosterwald	Grunddienstbarkeit Pfalzwerke		AN0000068
923	1.390	Marnheimer Wiesen	Grunddienstbarkeit Pfalzwerke		AN0000064
930/2	5.037	Am Stahlberg	Geh- und Fahrrecht	Verpachtet	AN0000017
931	1.954	Am Stahlberg	Geh- und Fahrrecht	Verpachtet	AN0000008

**6.2 Altlastenverdächtige Grundstücke**

Pl.Nr.	Größe (m²)	Lage	Abgelagerte Abfallarten
894/2	309	Am Stahlberg	Bauschutt, Erdaushub und Siedlerabfälle

### 6.3 Sonstige Anhangsangaben

#### **Mitglieder des Gemeinderates der Ortsgemeinde Bennhausen**

(§ 48 Absatz. 2 Nr. 23 GemHVO)

	<b>Wahlperiode <u>2019 – 2024</u></b>	<b>Wahlperiode <u>2024 – 2029</u></b>
Ortsbürgermeister	Reinhard Horsch	Reinhard Horsch
Erste/r Beigeordnete/r Beigeordnete/r	Kathrin Sutter Ulrich Wolski	Kathrin Sutter Ulrich Wolski
Ratsmitglieder	Frank Dexheimer Norbert Fischer Dieter Sutter Mark Ulf Schwarz	Jennifer Bohn Frank Dexheimer Daniel Horsch Eric Ringelsbacher

# Ortsgemeinde Bennhausen



Haushaltsjahr

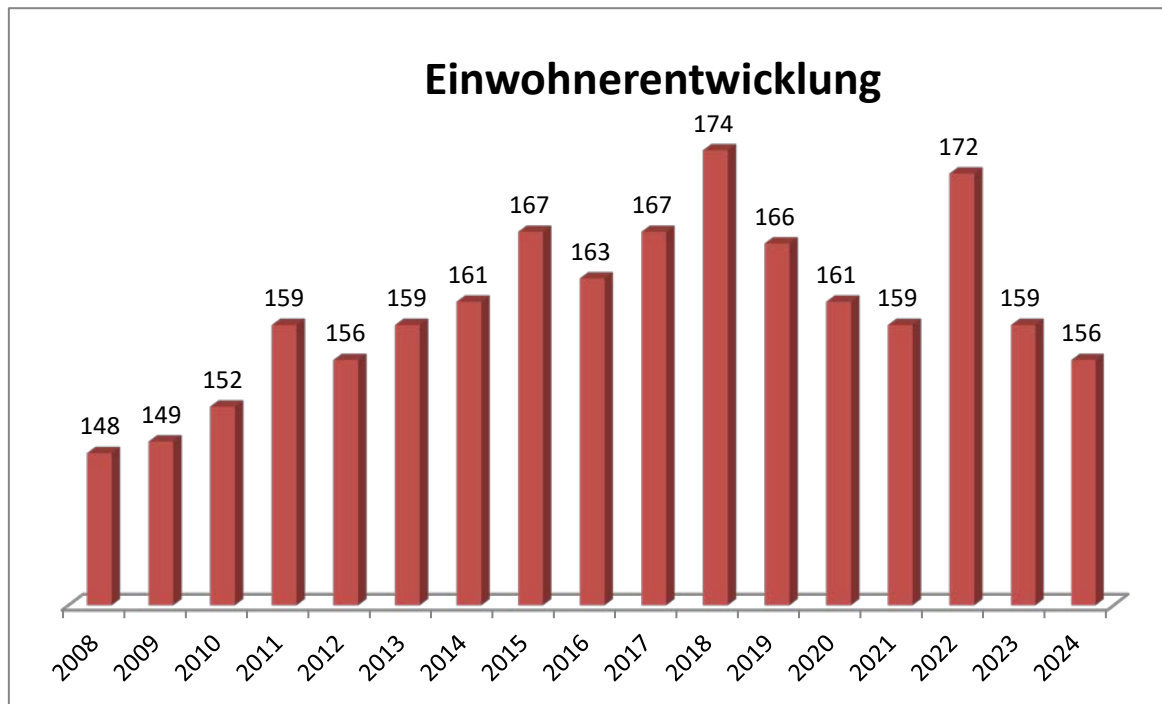
# 2021

# RECHENSCHAFTSBERICHT

gem. § 49 GemHVO

## 1. Allgemeines

Ortsbürgermeister: Reinhard Horsch  
Erste Beigeordnete: Kathrin Sutter  
Beigeordnete: Ulrich Wolski  
Einwohner zum 30.06.2024: 156 Einwohner  
Gemarkungsgröße: 149 ha



Jahr	Einwohner zum 30.06.
2008	148
2009	149
2010	152
2011	159
2012	156
2013	159
2014	161
2015	167
2016	163
2017	167
2018	174
2019	166
2020	161
2021	159
2022	172
2023	159
2024	156

## 2. Rechtsgrundlagen

Der Rechenschaftsbericht der Ortsgemeinde Bennhausen zum 31.12.2021 wurde unter Beachtung des § 108 GemO in Verbindung mit § 49 GemHVO erstellt. Im Rechenschaftsbericht wird der Verlauf der Haushaltswirtschaft und die Lage der Gemeinde dargestellt, sodass ein den tatsächlichen Verhältnissen entsprechendes Bild vermittelt werden kann. Dazu wird ein Überblick über die wichtigsten Ergebnisse des Jahresabschlusses und Rechenschaft über die Haushaltswirtschaft im abgelaufenen Haushaltsjahr gegeben.

### 3. Kommunalen Entschuldungsfonds (KEF)

Zum Abbau der in der Vergangenheit aufgelaufenen hohen Verbindlichkeiten der kommunalen Gebietskörperschaften aus der Aufnahme von Krediten zur Liquiditätssicherung wurde am 22. September 2010 von Ministerpräsident Kurt Beck und den Vorsitzenden der kommunalen Spitzenverbände die Gemeinsame Erklärung zum „Kommunalen Entschuldungsfonds Rheinland-Pfalz (KEF-RP)“ unterzeichnet. Durch dieses Programm sollen über eine Laufzeit von 15 Jahren ab 2012 zwei Drittel der Ende 2009 bestehenden kommunalen Liquiditätskredite getilgt und die fälligen Zinsen gedeckt werden.

Die Finanzierung des Fonds erfolgt zu einem Drittel durch das Land aus Mitteln des allgemeinen Landeshaushalts, zu einem weiteren Drittel durch die Solidargemeinschaft aller rheinland-pfälzischen Gemeinden und Gemeindeverbände aus Mitteln des kommunalen Finanzausgleichs und zum restlichen Drittel durch die teilnehmenden Kommunen selbst über eigene Konsolidierungsbeiträge. Nähere Einzelheiten zum Vollzug des Entschuldungsprogramms sind in dem zwischen den kommunalen Spitzenverbänden und dem Land abgestimmten „Leitfaden zur Umsetzung des Kommunalen Entschuldungsfonds Rheinland-Pfalz (KEF-RP)“ geregelt.

**Der Gemeinderat Bennhausen hat am 16.04.2012 beschlossen, ab 01.01.2012 am Kommunalen Entschuldungsfonds teilzunehmen.**

**Der errechnete Teilnahmebetrag für Bennhausen beträgt 310.563,00 € (= bereinigte Verbindlichkeiten an die VG zum 31.12.2009) .**

**Der für die Teilnahme erforderliche Konsolidierungsvertrag vom 20.04.2012 wurde von der Kreisverwaltung Donnersbergkreis am 08.05.2012 gegengezeichnet. Mit Datum vom 04.12.2017 wurde der 3. Änderungsvertrag zum Konsolidierungsvertrag geschlossen.**

Inhalt dieses Vertrages sind folgende, eigene Konsolidierungsmaßnahmen:

- Erhöhung der Grundsteuer A und B
- Erhöhung der Hundesteuer
- Verwendung der von der Verbandsgemeinde abgetreten Konzessionsabgaben Wasser

Der Konsolidierungsnachweis der Ortsgemeinde sowie der Konsolidierungspfad für das Jahr 2021 sind in den beiden nachfolgenden Übersichten dargestellt.

Zu den eigenen Konsolidierungsmaßnahmen erhält die Gemeinde eine jährliche Zuweisung vom Land in Höhe von 10.802 € (Bu-Stelle: 6.1.1.00.413200).

Seite im Haushaltsplan	lfd. Nr.	Haushaltsstelle Konto	Bezeichnung	Konsolidierungsmaßnahme	Haushaltsansatz 2021	geplanter Konsolidierungsanteil 2021	Rechnungsergebnis 2021	tatsächlicher Konsolidierungsanteil 2021
			Saldo der laufenden Ein- und Auszahlungen aus Verwaltungstätigkeit		-2.730		2.730,40	
<b>Zentrale Finanzleistungen</b>								
darunter:			Steuern und ähnliche Abgaben		19.880	1.731	19.993,90	
	1	601100	Grundsteuer A	Erhöhung des Hebesatzes von 300% auf 330%	2.690	265	2.687,21	244,29
	2	601200	Grundsteuer B	Erhöhung des Hebesatzes von 320% auf 360%	15.490	866	15.491,69	1.140,02
	3	603300	Hundesteuer	Erhöhung des Hebesatzes auf 60/90/120 €	1.700	600	1.815,00	1.110,00
<b>Gestaltung Umwelt</b>								
darunter:			Sonstige laufende Einzahlungen		2.200	6.722	2.221,73	
	4	662502	Konzessionsabgabe Wasser	Neue Einnahme der Ortsgemeinde (von VG)	2.200	1.820	2.221,73	2.221,73
	5	688100	Bauplatzverkaufserlöse	Verkaufserlös Bauplatz Nr. 835 + 834/1		4.902		4.902,00 *)
	<b>Summe</b>			<b>Erhöhung der Einzahlungen</b>		<b>8.453</b>		
				<b>Konsolidierungsmaßnahmen Gesamt</b>		<b>8.453</b>		<b>9.618,04</b>

**nachrichtlich:**

\*) Anordnungssoll 2012: 73.530 € ./ 15 Jahre = 4.902 € jährlich

Konsolidierungsbeitrag gem. § 2 Abs. 2 Konsolidierungsvertrag

5.401,00

Mindesttilgung = 80 v.H. der Jahresleistung gem. § 2 Abs. 1 Konsolidierungsvertrag (16.203,00 €)

12.962,00

Hiermit wird bestätigt, dass die angegebenen Konsolidierungsmaßnahmen realisiert, der vereinbarte Konsolidierungsbeitrag erwirtschaftet, das dargestellte Konsolidierungsergebnis allerdings nicht erzielt werden konnte.

Eine tatsächliche Reduzierung der Verbindlichkeiten an die Verbandsgemeinde in Höhe von 80 v.H. der Jahresleistung lt. Konsolidierungsvertrag konnte nicht vollständig ausgewiesen werden. Aufgrund der nachfolgenden Ursachen konnten die bereinigten Verbindlichkeiten gegenüber der Verbandsgemeinde zum 31.12.2021 insgesamt nur um 2.163,51 Euro reduziert werden.

**Die Ursachen hierfür sind eine mangelnde Finanzausstattung im Rahmen des kommunalen Finanzausgleichs und eine hohe Umlagebelastung.**

**Die Unmöglichkeit der Realisierung des regelmäßigen Netto-Tilgungsziels nach § 2 Abs. 3 Satz 2 des Konsolidierungsvertrags liegt vor. Eine Rückführung des Liquiditätskreditbestands bzw. eine Verminderung der Neuaufnahme von Liquiditätskrediten im möglichen Umfang wurde vorgenommen.**

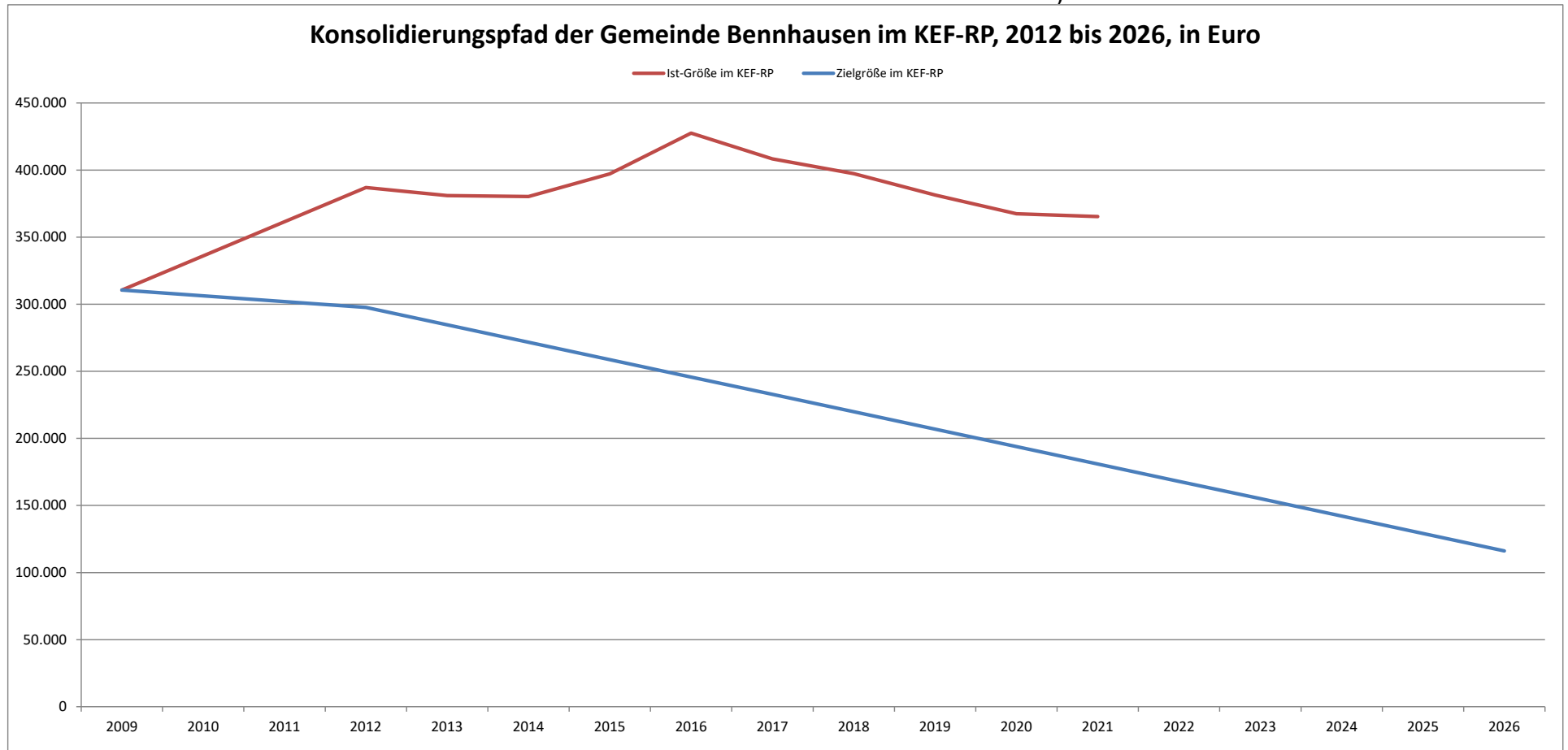
**Bennhausen, 13.01.2023**

**gez. Horsch**

**(Horsch)  
Ortsbürgermeister**

	31.12.2009	31.12.2012	31.12.2013	31.12.2014	31.12.2015	31.12.2016	31.12.2017	31.12.2018	31.12.2019	31.12.2020	31.12.2021	31.12.2022	31.12.2023	31.12.2024	31.12.2025	31.12.2026
Zielgröße	310.563	297.601	284.638	271.676	258.713	245.751	232.788	219.826	206.863	193.901	180.938	167.976	155.013	142.051	129.088	116.126
Ist-Größe	310.563	386.966	380.921	380.229	397.166	427.534	408.398	397.288	381.373	367.498	365.334					

\*)



\*) = vorläufiges Ergebnis



#### 4. Gegenüberstellung Haushaltsplan und Rechnung 2021

	Planansätze (inkl. Nachträge)	Rechnungs- ergebnis	Abweichungen
<b>1. im Ergebnishaushalt</b>			
der Gesamtbetrag der Erträge auf	233.890,00 €	<b>272.178,08 €</b>	38.288,08 €
der Gesamtbetrag der Aufwendungen auf	247.320,00 €	<b>241.422,65 €</b>	-5.897,35 €
<b>Jahresüberschuss / Jahresfehlbetrag</b>	<b>-13.430,00 €</b>	<b>30.755,43 €</b>	<b>44.185,43 €</b>
<b>2. im Finanzhaushalt</b>			
die ordentlichen Einzahlungen auf	191.460,00 €	<b>190.508,12 €</b>	-951,88 €
die ordentlichen Auszahlungen auf	194.590,00 €	<b>188.344,61 €</b>	-6.245,39 €
der Saldo der ordentlichen Ein- und Auszahlungen auf	<b>-3.130,00 €</b>	<b>2.163,51 €</b>	<b>5.293,51 €</b>
die außerordentlichen Einzahlungen auf	0,00 €	<b>0,00 €</b>	0,00 €
die außerordentlichen Auszahlungen auf	0,00 €	<b>0,00 €</b>	0,00 €
der Saldo der außerordentlichen Ein- und Auszahlungen auf	<b>0,00 €</b>	<b>0,00 €</b>	<b>0,00 €</b>
die Einzahlungen aus Investitionstätigkeit	51.660,00 €	<b>52.764,45 €</b>	1.104,45 €
die Auszahlungen aus Investitionstätigkeit	104.600,00 €	<b>48.705,08 €</b>	-55.894,92 €
der Saldo der Ein- und Auszahlungen aus Investitionstätigkeit auf	<b>-52.940,00 €</b>	<b>4.059,37 €</b>	<b>56.999,37 €</b>
die Einzahlungen aus Aufnahme von Investitionskrediten	52.940,00 €	<b>0,00 €</b>	-52.940,00 €
die Auszahlungen aus der Tilgung von Investitionskrediten	0,00 €	<b>0,00 €</b>	0,00 €
der Saldo der Ein- und Auszahlungen aus Investitionskrediten auf	<b>52.940,00 €</b>	<b>0,00 €</b>	<b>-52.940,00 €</b>
die Einzahlungen aus durchlaufenden Geldern auf	0,00 €	<b>0,00 €</b>	0,00 €
die Auszahlungen aus durchlaufenden Geldern auf	0,00 €	<b>0,00 €</b>	0,00 €
der Saldo der Ein- und Auszahlungen aus durchlfd. Geldern auf	<b>0,00 €</b>	<b>0,00 €</b>	<b>0,00 €</b>
der Gesamtbetrag der Einzahlungen auf	296.060,00 €	<b>243.272,57 €</b>	-52.787,43 €
der Gesamtbetrag der Auszahlungen auf	299.190,00 €	<b>237.049,69 €</b>	-62.140,31 €
<b>Veränderung Ford./VB ggü VG aus Krediten zur Liquiditätssicherung</b>	<b>-3.130,00 €</b>	<b>6.222,88 €</b>	<b>9.352,88 €</b>

## 5. Planabweichungen in der Ergebnisrechnung

	Gesamt-Ansatz 2021	Rechnungsergebnis 2021 in €	in %	Abweichungen	
<b>Erträge</b>					
5.1	Steuern und ähnliche Abgaben	136.930,00 €	147.308,24 €	54,13%	10.378,24 €
5.2	Zuwendungen, allgemeine Umlagen und sonst. Transferleistungen	69.870,00 €	70.583,67 €	25,93%	713,67 €
5.3	Erträge der sozialen Sicherung	0,00 €	113,75 €	0,04%	113,75 €
5.4	Öffentlich-rechtliche Leistungsentgelte	19.400,00 €	18.260,21 €	6,71%	-1.139,79 €
5.5	Privatrechtliche Leistungsentgelte	990,00 €	1.531,05 €	0,56%	541,05 €
5.6	Kostenerstattungen und Kostenumlagen	500,00 €	5.452,63 €	2,00%	4.952,63 €
5.7	Sonstige laufende Erträge	6.200,00 €	8.425,29 €	3,10%	2.225,29 €
5.8	Zinserträge und sonstige Finanzerträge	0,00 €	31,00 €	0,01%	31,00 €
5.9	Außerordentliche Erträge	0,00 €	20.472,24 €	7,52%	20.472,24 €
	<b>Summe Erträge</b>	<b>233.890,00 €</b>	<b>272.178,08 €</b>	<b>100,00%</b>	<b>38.288,08 €</b>
<b>Aufwendungen</b>					
5.10	Personal- und Versorgungsaufwendungen	23.900,00 €	19.768,10 €	8,19%	-4.131,90 €
5.11	Aufwendungen für Sach- und Dienstleistungen	29.020,00 €	29.327,44 €	12,15%	307,44 €
5.12	Bilanzielle Abschreibungen	52.730,00 €	53.462,13 €	22,14%	732,13 €
5.13	Zuwendungen, Umlagen und sonstige Transferaufwendungen	109.510,00 €	107.767,79 €	44,64%	-1.742,21 €
5.14	Aufwendungen der sozialen Sicherung	0,00 €	0,00 €	0,00%	0,00 €
5.15	Sonstige laufende Aufwendungen	31.760,00 €	30.499,30 €	12,63%	-1.260,70 €
5.16	Zinsaufwendungen und sonstige Finanzaufwendungen	400,00 €	597,89 €	0,25%	197,89 €
5.17	Außerordentliche Aufwendungen	0,00 €	0,00 €	0,00%	0,00 €
	<b>Summe Aufwendungen</b>	<b>247.320,00 €</b>	<b>241.422,65 €</b>	<b>100,00%</b>	<b>-5.897,35 €</b>
	<b>Jahresergebnis (Jahresüberschuss / Jahresfehlbetrag)</b>	<b>-13.430,00 €</b>	<b>30.755,43 €</b>		<b>44.185,43 €</b>

Durch Verbesserungen von insgesamt 44.185,43 € konnte anstelle des geplanten Fehlbetrages (-13.430,00 €) am Jahresende 2021 sogar ein Überschuss in Höhe von 30.755,43 € ausgewiesen werden. Diese Verbesserung ist zum einen auf Mehrerträge bei den Steuern und ähnlichen Abgaben sowie den außerordentlichen Erträgen zurückzuführen. Zum Anderen konnten auch Minderaufwendungen bei den Personal- und Versorgungsaufwendungen, den Zuwendungen, Umlagen und sonstigen Transferaufwendungen sowie den sonstigen laufenden Aufwendungen ausgewiesen werden.

## Größere Änderungen gegenüber der Planaufstellung

- zu 5.1 Die Verbesserung bei den Steuern und ähnlichen Abgaben um 10.378,24 € ist hauptsächlich auf Mehrerträge beim Gemeindeanteil an der Einkommensteuer (+10.552,12 €) zurückzuführen.
- zu 5.2 Bei den Zuwendungen, allgemeinen Umlagen und sonstigen Transfererträgen ergeben sich keine nennenswerte Abweichungen. Bei den Allgemeinen Zuweisungen wurden die Gewerbesteuerkompensationsmittel des Landes Rheinland-Pfalz im Rahmen der Corona-Krise abgerechnet (+453,00 €).
- zu 5.3 Durch die Restabwicklung der Altfälle nach dem Bundessozialhilfegesetz (BSHG) ergeben sich in diesem Bereich Erträge von 113,75 €.
- zu 5.4 Die öffentlich-rechtlichen Leistungsentgelte liegen um 1.139,79 € unter den Planansätzen. Ursache hierfür sind vor allem Mindererträge bei den Benutzungsgebühren für das Dorfgemeinschaftshaus.
- zu 5.5 Die Mehrerträge bei den privatrechtlichen Leistungsentgelten in Höhe von 541,05 € ergeben sich größtenteils aus der Auflösung von neuen Sonderposten.
- zu 5.6 Bei den Kostenerstattungen und Kostenumlagen konnten Mehrerträge in Höhe von 4.952,63 € verbucht werden. Hierbei handelt es sich unter anderem um Beerdigungsgebühren für die Herstellung von Gräbern sowie der Erstattung des Restkassenbestandes des durchgeführten Flurbereinigungsverfahrens der Teilnehmergeinschaft (Dannenfels-Jakobsweiler-Bennhausen).
- zu 5.7 Die Mehrerträge bei den sonstigen laufenden Erträgen in Höhe von 2.225,29 € sind hauptsächlich auf Erträge aus der Auflösung von Ehrensoldrückstellungen für Versorgungsempfänger zurückzuführen.
- zu 5.8 Die Mehrerträge bei den Zinsen und sonstigen Finanzeinnahmen sind lediglich durch höhere Einnahmen aus der Verzinsung von Gewerbesteuernachzahlungen (31,00 €, Bu-Stelle 6.1.2.00.479200) entstanden.
- zu 5.9 Die außerordentlichen Erträge in Höhe von insgesamt 20.472,24 € ergeben sich größtenteils aus der Ausbuchung der restlichen Kostenerstattungen für den landespflegerischen Ausgleich im Neubaugebiet "Branntweinacker - An der Mirabellenwiese" (+18.728,42 €). Hinzu kommt der Mehrerlös aus der Veräußerung des Bauplatzes Pl.Nr. 820 / An der Mirabellenwiese 9 (+1.743,82 €).
- zu 5.10 Die Personal- und Versorgungsaufwendungen fielen im Jahr 2021 um 4.131,90 € niedriger aus als ursprünglich geplant.
- zu 5.11 Bei den Aufwendungen für Sach- und Dienstaufwendungen werden Mehraufwendungen von lediglich 307,44 € ausgewiesen.

Größere Abweichungen ergaben sich bei folgenden Positionen:

1.1.4.29.523110 Unterhaltung / unbebaute Grundstücke (vorhandener Vorsorgeansatz wurde nicht ausgeschöpft)	-779,10 €
1.1.4.30.523700 Unterhaltung BGA / Fuhrpark (Reparaturarbeiten Rasenmäher)	614,70 €
3.6.5.20.525430 Personal- und Sachkostenerstattungen / Kita Dannenfels (höherer Beteiligungsbetrag lt. Abrechnung für das Jahr 2020)	2.805,34 €

3.6.6.13.523110	Unterhaltung / Kinderspielplatz, Bolzplatz (Rindenmulch für Unterhaltung Spielplatz)	628,97 €
3.6.6.14.523202	Stromkosten / Jugendraum (Mehrkosten lt. Stromrechnung)	691,49 €
5.5.3.10.523110	Unterhaltung / Friedhof (Baumpflanzung Friedhof)	1.415,09 €
5.5.3.10.529200	Grabherstellungskosten (Mehrbedarf)	2.170,36 €
5.5.5.90.523380	Unterhaltung / Wirtschaftswege (vorhandener Vorsorgeansatz wurde nicht ausgeschöpft)	-1.960,00 €
5.7.3.20.523130	Unterhaltung / Dorfgemeinschaftshaus (vorhandener Vorsorgeansatz wurde nicht ausgeschöpft)	-925,03 €
5.7.3.20.523202	Stromkosten / Dorfgemeinschaftshaus (Minderaufwand lt. Stromrechnung)	-869,40 €

- zu 5.12 Die bilanziellen Abschreibungen für das Jahr 2021 belaufen sich auf 53.462,13 € und entsprechen im Wesentlichen den Planansätzen.
- zu 5.13 Bei den Zuwendungen, Umlagen und sonstigen Transferaufwendungen sind Minderaufwendungen in Höhe von 1.742,21 € ausgewiesen. Diese ergeben sich hauptsächlich durch den zwar veranschlagten, aber noch nicht verausgabten Erstattungsanteil der Ortsgemeinde Bennhausen an die Verbandsgemeinde Kirchheimbolanden im Rahmen der Machbarkeitsstudie zur Verbesserung der Regenwassernutzung.
- zu 5.15 Die sonstigen laufenden Aufwendungen fallen mit 1.260,70 € niedriger aus, als ursprünglich geplant. Hier sind keine wesentlichen Veränderungen zu verzeichnen.
- zu 5.16 Die Zinsaufwendungen und sonstigen Finanzaufwendungen beinhalten für das Jahr 2021 lediglich die Zinsen für Kassenminusbestände im Rahmen der Einheitskasse (597,89 €). Diese sind gegenüber den Planansätzen um 197,89 € höher, als ursprünglich veranschlagt.

**Außerordentliche Erträge (Konto 499100)**

**20.472,24 €**

Veräußerung Bauplatz Pl.Nr. 820 (An der Mirabellenwiese 9)	1.1.4.29.499100	1.743,82 €
Ausbuchung Restbetrag landespflegerischer Ausgleich NBG "Branntweinäcker"	5.4.1.11.499100	18.728,42 €

**Außerordentliche Aufwendungen (Konto 599100)**

**0,00 €**

**Wertberichtigungen zu Forderungen (Konto 565510 und 565520)**

**54,10 €**

1.	Einzelwertberichtigung	6.1.2.00.565510	0,00 €
2.	Pauschalwertberichtigung	6.1.2.00.565520	54,10 €

Gem. § 33 Abs. 1 Nr. 3 GemHVO sind auch Forderungen vorsichtig zu bewerten und Wertberichtigungen nach den Grundsätzen ordnungsgemäßer Buchführung zeitnah zu buchen. Ab dem Jahr 2016 werden alle niedergeschlagenen Forderungen (Konto 179200) zu 100 % wertberichtigt (= Einzelwertberichtigung). Die verbleibenden Forderungen werden pauschal mit 1 % wertberichtigt (= Pauschalwertberichtigung). Ausgenommen sind hier Forderungen aus Zuwendung und ähnlichen Forderungen (siehe Anlage 2 zur Dienstordnung unter Punkt 7.5 der Dienstanweisung Rechnungswesen).

Da im Jahr 2021 keine Forderung niedergeschlagen wurde, musste somit auch keine Einzelwertberichtigung vorgenommen werden. Die verbleibenden Forderungen in Höhe von 5.409,82 € wurden mit 1% wertberichtigt, was zu einer Pauschalwertberichtigung von 54,10 € führt.

## 6. Planabweichungen in der Finanzrechnung

	Gesamt-Ansatz 2021	Rechnungsergebnis 2021 in €	Rechnungsergebnis 2021 in %	Abweichungen	
<b>Einzahlungen</b>					
6.1	Saldo der ordentlichen Einzahlungen	191.460,00 €	190.508,12 €	78,31%	-951,88 €
6.2	Außerordentliche Einzahlungen	0,00 €	0,00 €	0,00%	0,00 €
6.3	Einzahlungen aus Investitionszuwendungen	0,00 €	0,00 €	0,00%	0,00 €
6.4	Einzahlungen aus Beiträgen und ähnlichen Entgelten	0,00 €	1.104,45 €	0,45%	1.104,45 €
6.5	Sonstige Investitionseinzahlungen	51.660,00 €	51.660,00 €	21,24%	0,00 €
6.6	Einzahlungen aus der Aufnahme von Investitionskrediten	52.940,00 €	0,00 €	0,00%	-52.940,00 €
6.7	Zunahme der Verbindlichkeiten ggü der VG aus Liquiditätskrediten	3.130,00 €	0,00 €	0,00%	-3.130,00 €
6.8	Einzahlungen aus durchlaufenden Geldern	0,00 €	0,00 €	0,00%	0,00 €
	<b>Summe Einzahlungen</b>	<b>299.190,00 €</b>	<b>243.272,57 €</b>	<b>100,00%</b>	<b>-55.917,43 €</b>
<b>Auszahlungen</b>					
6.9	Saldo der ordentlichen Auszahlungen	194.590,00 €	188.344,61 €	77,42%	-6.245,39 €
6.10	Außerordentliche Auszahlungen	0,00 €	0,00 €	0,00%	0,00 €
6.11	Auszahlungen für immaterielle Vermögensgegenstände	0,00 €	0,00 €	0,00%	0,00 €
6.12	Auszahlungen für Sachanlagen	53.100,00 €	10.732,95 €	4,41%	-42.367,05 €
6.13	Auszahlungen für Finanzanlagen	0,00 €	0,00 €	0,00%	0,00 €
6.14	Sonstige Investitionsauszahlungen	51.500,00 €	37.972,13 €	15,61%	-13.527,87 €
6.15	Auszahlungen zur Tilgung von Investitionskrediten	0,00 €	0,00 €	0,00%	0,00 €
6.16	Abnahme der Verbindlichkeiten ggü der VG aus Liquiditätskrediten	0,00 €	6.222,88 €	2,56%	6.222,88 €
6.17	Auszahlungen aus durchlaufenden Geldern	0,00 €	0,00 €	0,00%	0,00 €
	<b>Summe Auszahlungen</b>	<b>299.190,00 €</b>	<b>243.272,57 €</b>	<b>100,00%</b>	<b>-55.917,43 €</b>
	<b>Differenz Ein- / Auszahlungen</b>	<b>0,00 €</b>	<b>0,00 €</b>		<b>0,00 €</b>

Im Gegensatz zur Ergebnisrechnung, die die sollmäßige Abwicklung der laufenden Geschäftsvorfälle abbildet, beinhaltet die Finanzrechnung alle zahlungswirksamen Vorgänge. Offene Forderungen und Verbindlichkeiten werden hier nicht abgebildet. Diese werden in der Bilanz ausgewiesen.

### **Größere Änderungen gegenüber der Planaufstellung**

- zu 6.1 Es handelt sich hierbei um die kassenmäßige Abbildung der Veränderungen in der Ergebnisrechnung (s. Erläuterungen zu Punkt 5).  
und 6.9 Der Saldo der ordentlichen Ein- und Auszahlungen beträgt +2.163,51 €
- zu 6.3 Siehe Punkt 7 "Darstellung der Investitionsmaßnahmen"  
bis 6.5
- zu 6.11 Siehe Punkt 7 "Darstellung der Investitionsmaßnahmen"  
bis 6.14
- zu 6.7 Im Jahr 2021 wurden für die Ortsgemeinde Bennhausen Auszahlungen in Höhe von 237.049,69 € über die VG-Kasse getätigt. Einzahlungen  
und 6.16 konnten insgesamt 243.272,57 € verbucht werden. Im Saldo ergibt sich eine Abnahme der Verbindlichkeiten gegenüber der Verbandsgemeinde aus Liquiditätskrediten in Höhe von 6.222,88 €  
Die Verbindlichkeiten gegenüber der Verbandsgemeinde aus Liquiditätskrediten reduzieren sich damit von 149.359,88 € auf 143.137,00 €

## 7. Darstellung der Investitionsmaßnahmen

### 1. Einzahlungen

Einzahlungsarten	Maßnahme Nr.	Ansatz	Ermächtigung	Kassenrest	Einzahlungen	Kassenrest Ermächtigung
Einzahlungen aus dem Verkauf von Bauplätzen	5	51.660,00			51.660,00	
Grabnutzungsentgelte	100				1.104,45	
Summe Investitionen Einnahmen		51.660,00	0,00	0,00	52.764,45	0,00 KER
Kredite für Investitionen	99	52.940,00			0,00	
Gesamtsumme		104.600,00	0,00	0,00	52.764,45	0,00 Erm.



## 2. Auszahlungen

Auszahlungsarten	Maßnahme Nr.	Ansatz	Ermächtigung	Kassenrest	Auszahlungen	Kassenrest Ermächtigung
Auszahlungen / landespfl. Ausgleichsmaßnahmen	3		10.507,91		306,50	10.201,41 Ealt
Erwerb von Bauerwartungsland	5	51.500,00			37.972,13	8.802,28 KAR 4.725,59 Eneu
Auszahlungen / Ausbau von Gemeindestraßen	8	27.000,00			0,00	27.000,00 Eneu
Auszahlungen / BGA Dorfgemeinschaftshaus	12		3.479,66		0,00	3.479,66 Ealt
Anlage eines Wiesengrabfeldes	16		3.000,00		0,00	3.000,00 Ealt
Auszahlungen / Erlebnis- und Naturspielplatz	17		29.647,60		0,00	29.647,60 Ealt
Auszahlungen / Baumaßnahmen Friedhof	19		18.718,26		9.774,01 652,44	8.944,25 Ealt
Auszahlungen / Errichtung eines Pavillions	20		10.000,00		0,00	10.000,00 Ealt
Erschließung NBG "Sandweg"	22	26.100,00			0,00	26.100,00 Eneu
Summe Investitionen Ausgaben		104.600,00	75.353,43	652,44	48.705,08	8.802,28 KAR
AO-Tilgung von Krediten	99		61.416,39		0,00	9.580,84 Ealt 51.835,55 E-
Gesamtsumme		104.600,00	136.769,82	652,44	48.705,08	132.679,35 Erm.

## 8. Übersicht über Anlagen im Bau

Maßnahme / Bezeichnung	Jahr	Ausgaben		Einnahmen	
		abgeschlossen	Anlage im Bau (AiB)	abgeschlossen	Anzahlungen auf Sopo
<b>3 Landespflegerische Ausgleichsmaßnahmen im NBG "Branntweinäcker"</b>	<b>5.4.1.11</b>				
<u>Kostenerstattungen</u>	Vorjahre				9.108,29 €
	2009				4.280,30 €
	2010				2.845,11 €
	2011				1.571,39 €
	2012				3.183,20 €
	2013-2016				0,00 €
	2017				1.386,90 €
	2018				0,00 €
	2019				5.020,21 €
	2019			(Passivierung)	-8.360,48 €
	2020				0,00 €
	2021			(AO-Ertrag)	-18.728,42 €
	2021			(Passivierung)	-306,50 €
				<b>306,50 €</b>	<b>0,00 €</b>
<b>5 Erwerb von Bauerwartungsland</b>	<b>1.1.4.29</b>				
<u>Ausgaben für Erwerb von Bauerwartungsland</u>	2020		651,86 €		
	2021		46.774,41 €		
			<b>47.426,27 €</b>		
<b>17 Baumaßnahme / Erlebnis- und Naturspielplatz</b>	<b>5.7.3.90</b>				
<u>Ausgaben für Naturspielplatz</u>	2020		1.445,92 €		
	2021		0,00 €		
			<b>1.445,92 €</b>		
<u>Spenden für Naturspielplatz</u>	2016				725,02 €
	2017				368,50 €
	2018-2021				0,00 €
					<b>1.093,52 €</b>
<b>19 Baumaßnahme / Herstellung Zufahrt Friedhof</b>	<b>5.5.3.10</b>				
<u>Auszahlung für Herstellung Zufahrt</u>	2019		6.580,67 €		
	2020		4.701,07 €		
	2021		9.774,01 €		
			<b>21.055,75 €</b>		
	<b>Summen</b>	<b>0,00 €</b>	<b>69.927,94 €</b>	<b>306,50 €</b>	<b>1.093,52 €</b>

## 9. Chancen und Risiken

Gemäß § 49 Abs. 4 Nr. 2 GemHVO ist auch auf die Chancen und Risiken für die künftige Entwicklung der Gemeinde einzugehen.

Das Land Rheinland-Pfalz hat aufgrund der Entscheidungen des Verfassungsgerichtshofes RLP den kommunalen Finanzausgleich neu geregelt. Allerdings gab es eine Verbesserung der kommunalen Finanzausstattung nur bei den Kreisen und kreisfreien Städten. Bei den verbandsfreien bzw. kreisangehörigen Gemeinden oder Städten kamen keine positiven Änderungen an. Hier müsste unbedingt auch eine bessere Finanzausstattung der Ortsgemeinden erfolgen.

Zu den möglichen Risiken gehört insbesondere die weiterhin bestehende Gefahr einer Verschlechterung der wirtschaftlichen Lage durch Stagnation bzw. Rückgang bei der allgemeinen Wirtschaftsentwicklung.

Bezüglich der laufenden Tendenz im Bereich der Verbindlichkeiten der Gemeinde besteht das Risiko einer weiter zunehmenden Kreditbelastung, sowohl im konsumtiven, als auch im investiven Bereich. Allerdings könnte sich der Gestaltungs- und Handlungsspielraum der Gemeinde durch die aktuelle Leitzinssenkung (um 0,25 Prozentpunkte auf 4,25 %) der Europäischen Zentralbank etwas verbessern, da sie sich indirekt auch auf die Entwicklung der Bauzinsen auswirkt.

Die Ortsgemeinde Bennhausen plant zukünftig die Errichtung eines Nahwärmenetzes. Im Rahmen einer Machbarkeitsstudie soll geprüft werden, ob und unter welchen Voraussetzungen das Projekt realisiert werden kann. Im Rahmen der Dorferneuerung ist die Umsetzung eines "Mehrgenerationen-Platzes am Dorfteich mit Funktionsgebäude" geplant. Im ersten Bauabschnitt soll das Funktionsgebäude sowie die Speicheranlagen für die Nutzung des Oberflächenwassers errichtet werden. Hierfür wurden bereits Landesmittel aus der Dorferneuerung bewilligt. Als zweiter Bauabschnitt soll die Umgestaltung der Freiflächen beantragt werden. Eine weitere Maßnahme ist die Erschließung des Neubaugebiets "Sandweg".

Kirchheimbolanden, 08. August 2024  
Verbandsgemeindeverwaltung

gez. Wienpahl

(Wienpahl)  
Bürgermeisterin

Im Auftrag:

gez. Bohley

(Bohley)  
Abteilungsleiter

F.d.R.d.A.

gez. Riemer

(Riemer)  
Finanzabteilung

# **Plan-Ist-Auswertung**

nach Buchungsstellen

zum 31.12.2021

## Doppischer Produktplan 2021 Rechnung

## Gesamthaushalt

## Gesamtergebnisplan neu

		Gesamt-Ansatz HHJ 2021	Rechnungsergebnis is HHJ 2021	Vergleich Ansatz/RE HHJ 2021
E 1	Steuern und ähnliche Abgaben	136.930,00	147.308,24	10.378,24
6.1.1.00.401100	Grundsteuer A	2.690,00	2.686,22	-3,78
6.1.1.00.401200	Grundsteuer B	15.490,00	15.491,69	1,69
6.1.1.00.401300	Gewerbsteuer	2.240,00	2.242,53	2,53
6.1.1.00.402100	Gemeindeanteil an der Einkommensteuer	102.850,00	113.402,12	10.552,12
6.1.1.00.402200	Gemeindeanteil an der Umsatzsteuer	170,00	178,00	8,00
6.1.1.00.403300	Hundesteuer	1.700,00	1.815,00	115,00
6.1.1.00.405210	Ausgleichsleistungen nach § 21 LFAG	11.790,00	11.492,68	-297,32
E 2	Zuwendungen, allgemeine Umlagen und sonstige Transfererträge	69.870,00	70.583,67	713,67
2.8.1.00.414900	Zuschüsse für lfd. Zwecke von Privatpersonen und Vereinen	0,00	0,00	0,00
2.8.1.00.415100	Erträge aus der Auflösung von Sonderposten aus Zuwendungen	70,00	72,50	2,50
3.6.6.14.415100	Erträge aus der Auflösung von Sonderposten aus Zuwendungen	90,00	93,02	3,02
5.1.1.00.414420	Landeszuweisung für Dorferneuerung	13.800,00	13.800,00	0,00
5.4.1.11.415100	Erträge aus der Auflösung von Sonderposten aus Zuwendungen	4.610,00	4.617,77	7,77
5.4.1.12.414410	Zuweisung vom Bund für lfd. Zwecke	0,00	0,00	0,00
5.4.1.12.415100	Erträge aus der Auflösung von Sonderposten aus Zuwendungen	90,00	90,00	0,00
5.4.1.13.415100	Erträge aus der Auflösung von Sonderposten aus Zuwendungen	1.670,00	1.667,01	-2,99
5.5.3.10.415100	Erträge aus der Auflösung von Sonderposten aus Zuwendungen	800,00	809,53	9,53
5.5.5.90.415100	Erträge aus der Auflösung von Sonderposten aus Zuwendungen	12.260,00	12.477,48	217,48
5.7.3.20.414430	Betriebskostenzuschuss der VG	150,00	150,00	0,00
5.7.3.20.414900	Zuschüsse für lfd. Zwecke von Privatpersonen und Vereinen	0,00	0,00	0,00
5.7.3.20.415100	Erträge aus der Auflösung von Sonderposten aus Zuwendungen	6.360,00	6.361,71	1,71
5.7.3.90.415100	Erträge aus der Auflösung von Sonderposten aus Zuwendungen	20,00	19,65	-0,35
6.1.1.00.411100	Schlüsselzuweisungen	19.150,00	19.170,00	20,00
6.1.1.00.413200	Allgemeine Zuweisungen vom Land	10.800,00	11.255,00	455,00
E 3	Erträge der sozialen Sicherung	0,00	113,75	113,75
3.1.1.10.423200	Erstattung Gde. anteile am Sozialhilfeaufwand (Altfälle)	0,00	113,75	113,75
E 4	Öffentlich-rechtliche Leistungsentgelte	19.400,00	18.260,21	-1.139,79
5.4.1.11.437100	Erträge aus der Auflösung von Sopo für Beiträge und ähnliche Entgelte	14.500,00	14.499,00	-1,00
5.4.1.12.437100	Erträge aus der Auflösung von Sopo für Beiträge und ähnliche Entgelte	1.430,00	1.436,30	6,30
5.5.3.10.432240	Benutzungsgebühren für das Bestattungswesen	300,00	96,00	-204,00
5.5.3.10.439100	Erträge aus Auflösung von SoPo für Grabnutzungsentgelte	320,00	391,69	71,69
5.5.5.90.432300	Entgelte für die Unterhaltung von Wirtschaftswegen	1.350,00	1.517,22	167,22
5.5.5.90.437100	Erträge aus der Auflösung von Sopo für Beiträge und ähnliche Entgelte	0,00	0,00	0,00
5.5.5.90.438101	Erträge aus der Auflösung von SOPO für den Gebührenaussgleich	0,00	0,00	0,00
5.7.3.20.432100	Benutzungsgebühren / DGH	1.500,00	320,00	-1.180,00
E 5	Privatrechtliche Leistungsentgelte	990,00	1.531,05	541,05

## Doppischer Produktplan 2021 Rechnung

## Gesamthaushalt

Gesamtergebnisplan neu

		Gesamt-Ansatz HHJ 2021	Rechnungsergebnis is HHJ 2021	Vergleich Ansatz/RE HHJ 2021
1.1.4.29.441200	Pachteinnahmen / unbebaute Grundstücke	70,00	77,00	7,00
1.1.4.29.443100	Erträge a. d. Auflösung v. Sopo f. Bauko.zuschüsse u. ähnl. Entgelte	100,00	620,52	520,52
5.4.1.11.443100	Erträge a. d. Auflösung v. Sopo f. Bauko.zuschüsse u. ähnl. Entgelte	10,00	18,53	8,53
5.5.5.90.441202	Jagdpacht / Wirtschaftswege	610,00	610,30	0,30
5.7.3.20.441200	Nutzungsentgelt für Dachflächen	200,00	204,70	4,70
5.7.3.20.443100	Erträge a. d. Auflösung v. Sopo f. Bauko.zuschüsse u. ähnl. Entgelte	0,00	0,00	0,00
<b>E 6</b>	<b>Kostenerstattungen und Kostenumlagen</b>	<b>500,00</b>	<b>5.452,63</b>	<b>4.952,63</b>
1.1.2.00.442430	Kostenerstattungen / Gden. und GV	0,00	0,00	0,00
3.1.1.10.442430	Erstattung Gde.anteile am Sozialhilfeaufwand (Altfälle)	0,00	-113,75	-113,75
5.5.3.10.442900	Kostenerstattungen von übrigen Bereichen	500,00	3.046,90	2.546,90
5.5.5.90.442900	Kostenerstattungen von übrigen Bereichen	0,00	2.519,48	2.519,48
<b>E 7</b>	<b>Sonstige laufende Erträge</b>	<b>6.200,00</b>	<b>8.425,29</b>	<b>2.225,29</b>
1.1.1.40.466140	Erträge aus der Auflösung von Ehrensoldrückstellungen (VE)	100,00	2.058,00	1.958,00
1.1.1.40.466147	Erträge aus der Auflösung von Ehrensoldrückstellungen (aktive Ehrenbeamte)	0,00	0,00	0,00
1.1.2.00.466146	Erträge aus der Auflösung von sonstigen Rückstellungen	0,00	0,00	0,00
1.1.6.00.462200	Verspätungszuschlag	0,00	150,00	150,00
5.4.1.11.462900	Sonstige Schadenersatzleistungen und Erträge	0,00	0,00	0,00
5.4.1.12.462900	Sonstige Schadenersatzleistungen und Erträge	0,00	0,00	0,00
5.4.1.50.462500	Konzessionsabgaben / Strom	3.800,00	3.870,04	70,04
5.4.1.50.462501	Konzessionsabgaben / Gas	100,00	102,72	2,72
5.4.1.50.462502	Konzessionsabgaben / Wasser	2.200,00	2.221,73	21,73
5.4.1.50.462900	Sonstige Schadenersatzleistungen und Erträge	0,00	0,00	0,00
5.7.3.20.462700	Versicherungserstattungen / DGH	0,00	0,00	0,00
5.7.3.20.462900	Sonstige Schadenersatzleistungen und Erträge	0,00	0,00	0,00
6.1.2.00.466110	Erträge aus der Auflösung von Wertbericht. auf Forderungen	0,00	22,80	22,80
<b>E 8</b>	<b>Summe der laufenden Erträge aus Verwaltungstätigkeit</b>	<b>233.890,00</b>	<b>251.674,84</b>	<b>17.784,84</b>
<b>E 9</b>	<b>Personal- und Versorgungsaufwendungen</b>	<b>23.900,00</b>	<b>19.768,10</b>	<b>-4.131,90</b>
1.1.1.40.501100	Aufwandsentschädigung / Bürgermeister	6.460,00	5.656,80	-803,20
1.1.1.40.501200	Aufwandsentschädigung / Beigeordnete	1.030,00	60,93	-969,07
1.1.1.40.507910	Ehrensoldrückstellungen (aktive Ehrenbeamte)	0,00	1.279,00	1.279,00
1.1.1.40.509100	Pauschalierte Lohnsteuer	0,00	0,00	0,00
1.1.1.40.511300	Ehrensold	1.080,00	290,00	-790,00
1.1.1.40.517100	Ehrensoldrückstellungen (VE)	0,00	0,00	0,00
1.1.2.00.502210	Dienstbezüge / Beschäftigte	5.430,00	4.213,10	-1.216,90

## Doppischer Produktplan 2021 Rechnung

## Gesamthaushalt

## Gesamtergebnisplan neu

		Gesamt-Ansatz HHJ 2021	Rechnungsergebnis is HHJ 2021	Vergleich Ansatz/RE HHJ 2021
1.1.2.00.502220	Leistungszulagen Beschäftigte	110,00	77,07	-32,93
1.1.2.00.503200	Beiträge Versorgungskassen / Beschäftigte	490,00	332,51	-157,49
1.1.2.00.504200	Beiträge ges. Soz.vers. / Beschäftigte	1.720,00	1.310,86	-409,14
1.1.2.00.508201	Zuschreibung zu sonstigen Rückstellungen	0,00	0,00	0,00
1.1.2.00.509100	Pauschalierte Lohnsteuer	80,00	92,45	12,45
5.5.3.10.502210	Dienstbezüge / Beschäftigte	2.590,00	2.297,58	-292,42
5.5.3.10.502220	Leistungszulagen Beschäftigte	50,00	39,14	-10,86
5.5.3.10.503200	Beiträge Versorgungskassen / Beschäftigte	220,00	181,01	-38,99
5.5.3.10.504200	Beiträge ges. Soz.vers. / Beschäftigte	860,00	663,01	-196,99
5.5.3.10.509100	Pauschalierte Lohnsteuer	50,00	46,70	-3,30
5.7.3.20.502210	Dienstbezüge / Beschäftigte	2.550,00	2.297,61	-252,39
5.7.3.20.502220	Leistungszulagen Beschäftigte	50,00	39,15	-10,85
5.7.3.20.503200	Beiträge Versorgungskassen / Beschäftigte	220,00	181,21	-38,79
5.7.3.20.504200	Beiträge ges. Soz.vers. / Beschäftigte	860,00	663,22	-196,78
5.7.3.20.509100	Pauschalierte Lohnsteuer	50,00	46,75	-3,25
E 10	Aufwendungen für Sach- und Dienstleistungen	29.020,00	29.327,44	307,44
1.1.1.40.523800	GWG, sonstige Gebrauchsgegenstände (unter 410 € netto)	0,00	0,00	0,00
1.1.1.40.524900	Sonstige Aufwendungen für Sachleistungen	600,00	200,00	-400,00
1.1.2.00.524900	Sonstige Aufwendungen für Sachleistungen	50,00	0,00	-50,00
1.1.4.29.523110	Unterhaltung / unbebaute Grundstücke	800,00	20,90	-779,10
1.1.4.29.523203	Abgaben / unbebaute Grundstücke	250,00	128,15	-121,85
1.1.4.30.523520	Betriebs- und Schmierstoffe / Fuhrpark	200,00	26,95	-173,05
1.1.4.30.523700	Unterhaltung BGA / Fuhrpark	300,00	914,70	614,70
1.1.4.30.523800	GWG, sonstige Gebrauchsgegenstände (unter 410 € netto)	100,00	37,92	-62,08
1.1.4.30.523801	GWG, sonstige Gebrauchsgegenstände (410 € bis 1000 € netto)	0,00	0,00	0,00
1.1.4.30.524400	Materialbeschaffungen	100,00	86,22	-13,78
1.1.4.50.523700	Unterhaltung BGA / sonst. zentr. Dienste	0,00	0,00	0,00
1.1.4.50.523800	GWG, sonstige Gebrauchsgegenstände (unter 410 € netto)	0,00	0,00	0,00
1.1.4.50.524900	Sonstige Aufwendungen für Sachleistungen	0,00	0,00	0,00
1.2.1.00.524900	Aufwendungen für Wahlen	200,00	214,18	14,18
2.8.1.00.524900	Aufwendungen für Heimat- und Brauchtumpflege	150,00	70,00	-80,00
2.8.1.00.524904	Aufwendungen für Ortsverschönerung	300,00	0,00	-300,00
2.8.1.00.524905	Aufwendungen für Seniorenbetreuung	500,00	0,00	-500,00
3.6.5.20.525430	Personal- und Sachkostenerstattungen / Kita Dannenfels	3.000,00	5.805,34	2.805,34
3.6.6.13.523110	Unterhaltung / Kinderspielplatz, Bolzplatz	300,00	928,97	628,97
3.6.6.14.523130	Unterhaltung / Jugendraum	200,00	0,00	-200,00
3.6.6.14.523202	Stromkosten / Jugendraum	100,00	791,49	691,49
3.6.6.14.523203	Abgaben / Jugendraum	150,00	130,96	-19,04
3.6.6.14.523210	WKB Ausbau / Jugendraum	0,00	0,00	0,00

## Doppischer Produktplan 2021 Rechnung

## Gesamthaushalt

## Gesamtergebnisplan neu

		Gesamt-Ansatz HHJ 2021	Rechnungsergebnis is HHJ 2021	Vergleich Ansatz/RE HHJ 2021
3.6.6.14.523800	GWG, sonstige Gebrauchsgegenstände (unter 410 € netto)	0,00	32,39	32,39
5.4.1.11.523204	Pauschale f.d. Ableitung v. Niederschl.wasser in die Kanalisation	7.290,00	7.285,00	-5,00
5.4.1.11.523380	Unterhaltung / Straße, Wege, Plätze	1.000,00	1.397,63	397,63
5.4.1.11.523700	Unterhaltung BGA / Straßen, Wege, Plätze	50,00	0,00	-50,00
5.4.1.11.523800	GWG, sonstige Gebrauchsgegenstände (unter 410 € netto)	100,00	0,00	-100,00
5.4.1.12.523202	Stromkosten für Straßenbeleuchtung	1.450,00	1.208,55	-241,45
5.4.1.12.523330	Unterhaltung / Straßenbeleuchtung	850,00	760,31	-89,69
5.4.1.13.523130	Unterhaltung / Buswartehallen	50,00	0,00	-50,00
5.5.3.10.523110	Unterhaltung / Friedhof	200,00	1.615,09	1.415,09
5.5.3.10.523130	Unterhaltung / Friedhofshalle	200,00	0,00	-200,00
5.5.3.10.523202	Stromkosten / Friedhofshalle	70,00	103,66	33,66
5.5.3.10.523203	Abgaben / Friedhof	250,00	223,90	-26,10
5.5.3.10.523210	WKB Ausbau / Friedhof	0,00	0,00	0,00
5.5.3.10.523700	Unterhaltung BGA / Friedhof	0,00	0,00	0,00
5.5.3.10.523800	GWG, sonstige Gebrauchsgegenstände (unter 410 € netto)	50,00	142,28	92,28
5.5.3.10.524700	Sonstige Verbrauchsmittel	0,00	98,00	98,00
5.5.3.10.529200	Grabherstellungskosten	500,00	2.670,36	2.170,36
5.5.5.90.523380	Unterhaltung / Wirtschaftswege	1.960,00	0,00	-1.960,00
5.7.3.20.523130	Unterhaltung / Dorfgemeinschaftshaus	1.000,00	74,97	-925,03
5.7.3.20.523200	Heizkosten / DGH	3.000,00	2.583,87	-416,13
5.7.3.20.523202	Stromkosten / DGH	1.000,00	130,60	-869,40
5.7.3.20.523203	Abgaben / DGH	900,00	687,07	-212,93
5.7.3.20.523210	WKB Ausbau / DGH	0,00	0,00	0,00
5.7.3.20.523700	Unterhaltung BGA / DGH	100,00	104,72	4,72
5.7.3.20.523800	GWG, sonstige Gebrauchsgegenstände (unter 410 € netto)	100,00	114,45	14,45
5.7.3.20.523801	GWG, sonstige Gebrauchsgegenstände (410 € bis 1000 € netto)	0,00	0,00	0,00
5.7.3.20.524700	Sonstige Verbrauchsmittel	50,00	0,00	-50,00
5.7.3.90.523100	Unterhaltung / Sonstige allgemeine Einrichtungen	500,00	248,00	-252,00
5.7.3.90.523203	Abgaben / Dorfteich	1.000,00	490,81	-509,19
5.7.3.90.523800	GWG, sonstige Gebrauchsgegenstände (unter 410 € netto)	0,00	0,00	0,00
5.7.5.00.523100	Unterhaltung / Fremdenverkehrseinrichtungen	50,00	0,00	-50,00
E 11 Abschreibungen		52.730,00	53.462,13	732,13
1.1.1.30.538500	Abschreibungen für BGA	0,00	0,00	0,00
1.1.1.40.538500	Abschreibungen für BGA	0,00	0,00	0,00
1.1.2.00.538500	Abschreibungen für BGA	0,00	0,00	0,00
1.1.4.29.533100	Abschreibung auf unbeb Grundst u grundstücksgleiche Rechte	100,00	620,52	520,52
1.1.4.29.538500	Abschreibungen für BGA	0,00	0,00	0,00
1.1.4.30.538500	Abschreibungen für BGA	180,00	179,90	-0,10



## Doppischer Produktplan 2021 Rechnung

## Gesamthaushalt

## Gesamtergebnisplan neu

		Gesamt-Ansatz HHJ 2021	Rechnungsergebnis is HHJ 2021	Vergleich Ansatz/RE HHJ 2021
1.1.4.50.538500	Abschreibungen für BGA	0,00	0,00	0,00
1.2.1.00.538500	Abschreibungen für BGA	0,00	0,00	0,00
2.8.1.00.538500	Abschreibungen für BGA	90,00	84,50	-5,50
3.6.6.13.538500	Abschreibungen für BGA	0,00	0,00	0,00
3.6.6.14.534200	Abschreibungen Jugendraum / Gebäude	170,00	168,47	-1,53
3.6.6.14.538500	Abschreibungen für BGA	0,00	0,00	0,00
5.1.1.00.538500	Abschreibungen für BGA	0,00	0,00	0,00
5.4.1.11.532300	Abschreibung auf immaterielle Vermögensgegenstände	900,00	899,99	-0,01
5.4.1.11.535800	Abschreibungen für Straßen, Wege, Plätze und Verkehrslenkanlagen	21.040,00	21.034,29	-5,71
5.4.1.11.535900	Abschreibungen für Brunnenanlagen	1.650,00	1.646,04	-3,96
5.4.1.11.538500	Abschreibungen für BGA	340,00	338,49	-1,51
5.4.1.12.532300	Abschreibung auf imm. Verm.gegenstände / Straßenbeleuchtung	0,00	0,00	0,00
5.4.1.12.535800	Abschreibungen für Straßenbeleuchtung	3.220,00	3.212,10	-7,90
5.4.1.12.538500	Abschreibungen für BGA	0,00	0,00	0,00
5.4.1.13.532300	Abschreibungen auf immaterielle Vermögensgegenstände	0,00	0,00	0,00
5.4.1.13.535900	Abschreibungen für Buswartehallen	1.970,00	1.967,15	-2,85
5.4.1.13.538500	Abschreibungen für BGA	0,00	0,00	0,00
5.5.3.10.534900	Abschreibungen für Friedhof	2.480,00	2.480,64	0,64
5.5.3.10.538500	Abschreibungen für BGA	0,00	128,61	128,61
5.5.5.90.535800	Abschreibungen für Wirtschaftswege	12.260,00	12.477,48	217,48
5.5.5.90.538500	Abschreibungen für BGA	0,00	0,00	0,00
5.7.3.20.534900	Abschreibungen für DGH / Gebäude	5.970,00	5.962,43	-7,57
5.7.3.20.538500	Abschreibungen für BGA	2.310,00	2.218,91	-91,09
5.7.3.90.535900	Abschreibung für Arm-Kneipp-Becken	50,00	42,61	-7,39
5.7.3.90.538500	Abschreibungen für BGA	0,00	0,00	0,00
5.7.5.00.538500	Abschreibungen für BGA	0,00	0,00	0,00
E 12	Zuwendungen, Umlagen und sonstige Transferaufwendungen	109.510,00	107.767,79	-1.742,21
1.1.6.00.541450	Umlage an den ehem. Gemeindekassenverband	20,00	8,76	-11,24
5.1.1.00.541430	Zuweisungen und Zuschüsse für lfd. Zwecke / Gden. u. GV	1.740,00	0,00	-1.740,00
6.1.1.00.543100	Gewerbesteuerumlage	220,00	215,03	-4,97
6.1.1.00.544210	Kreisumlage	63.340,00	63.348,00	8,00
6.1.1.00.544230	Verbandsgemeindeumlage	44.190,00	44.196,00	6,00
E 13	Aufwendungen der sozialen Sicherung	0,00	0,00	0,00
E 14	Sonstige laufende Aufwendungen	31.760,00	30.499,30	-1.260,70
1.1.1.30.562500	Sachverständigen-, Gerichts- und ähnliche Aufwendungen	0,00	0,00	0,00
1.1.1.30.563500	Öffentliche Bekanntmachungen	0,00	0,00	0,00
1.1.1.30.569300	Repräsentationsmittel	100,00	0,00	-100,00
1.1.1.30.569600	Aufwendungen für Partnerschaften	0,00	0,00	0,00

## Doppischer Produktplan 2021 Rechnung

## Gesamthaushalt

## Gesamtergebnisplan neu

		Gesamt-Ansatz HHJ 2021	Rechnungsergebnis is HHJ 2021	Vergleich Ansatz/RE HHJ 2021
1.1.1.30.569700	Ehregaben / Altersjubilare	200,00	65,00	-135,00
1.1.1.40.561200	Aufwendungen für Aus- und Fortbildung, Umschulung	0,00	0,00	0,00
1.1.1.40.561300	Aufwendungen für Dienstreisen / Gemeindeorgane	50,00	0,00	-50,00
1.1.1.40.561900	Sonstige Personalnebenaufwendungen	0,00	412,45	412,45
1.1.1.40.569200	Verfüungsmittel	100,00	0,00	-100,00
1.1.2.00.561500	Aufwendungen für Dienst- und Schutzkleidung, persönliche Ausrüstungsgegenstände	0,00	45,01	45,01
1.1.2.00.561900	Sonstige Personalnebenaufwendungen	100,00	83,55	-16,45
1.1.4.29.562500	Sachverständigen-, Gerichts- und ähnliche Aufwendungen	0,00	0,00	0,00
1.1.4.30.564100	Versicherungsbeiträge / Fuhrpark	0,00	0,00	0,00
1.1.4.50.563100	Büromaterial / sonst. zentr. Dienste	20,00	0,00	-20,00
1.1.4.50.563200	Bücher und Zeitschriften / sonst. zentr. Dienste	50,00	65,74	15,74
1.1.4.50.564100	Versicherungsbeiträge / sonst. zentr. Dienste	550,00	512,66	-37,34
1.1.4.50.564300	Mitgliedsbeiträge, Sonstige Beiträge	200,00	140,43	-59,57
2.8.1.00.563500	Öffentliche Bekanntmachungen / Kerwe	200,00	0,00	-200,00
2.8.1.00.564100	Versicherungsbeiträge	420,00	238,00	-182,00
2.8.1.00.564200	Mitgliedsbeitrag an Historischen Verein	30,00	30,00	0,00
3.6.6.14.564100	Versicherungsbeiträge / Jugendraum	50,00	38,67	-11,33
5.1.1.00.562500	Sachverständigen-, Gerichts- und ähnliche Aufwendungen	0,00	0,00	0,00
5.1.1.00.562550	Aufwendungen für die Erstellung von Bebauungsplänen	12.000,00	11.614,37	-385,63
5.1.1.00.562590	Ausgaben für Klimaschutz	300,00	0,00	-300,00
5.1.1.00.562591	Ausgaben i.R.d. Dorferneuerung	15.400,00	15.399,79	-0,21
5.4.1.13.562100	Miete / Buswartehalle	10,00	7,67	-2,33
5.4.1.13.564100	Versicherungsbeiträge / Buswartehallen	10,00	7,13	-2,87
5.5.3.10.562500	Sachverständigen-, Gerichts- und ähnliche Aufwendungen	0,00	0,00	0,00
5.5.3.10.564100	Versicherungsbeiträge / Friedhofshalle	50,00	34,02	-15,98
5.5.3.10.564200	Beitrag für Gartenbauberufsgenossenschaft	80,00	94,69	14,69
5.5.5.90.562500	Sachverständigen-, Gerichts- und ähnliche Aufwendungen	0,00	0,00	0,00
5.5.5.90.565601	Einstellungen und Zuschreibungen in die Sonderposten	0,00	0,00	0,00
5.7.3.20.563400	Telefon- und Datenübertragungskosten / DGH	250,00	264,62	14,62
5.7.3.20.564100	Versicherungsbeiträge / DGH	1.100,00	1.113,26	13,26
5.7.5.00.563500	Aufwendungen für Werbeanzeigen etc.	50,00	0,00	-50,00
5.7.5.00.563600	Öffentlichkeitsarbeit	100,00	0,00	-100,00
5.7.5.00.564300	Mitgliedsbeiträge, Sonstige Beiträge	340,00	278,14	-61,86
6.1.2.00.565510	Einzelwertberichtigung	0,00	0,00	0,00
6.1.2.00.565520	Pauschalwertberichtigung	0,00	54,10	54,10
<b>E 15</b>	<b>Summe der laufenden Aufwendungen aus Verwaltungstätigkeit</b>	<b>246.920,00</b>	<b>240.824,76</b>	<b>-6.095,24</b>

## Doppischer Produktplan 2021 Rechnung

Gesamthaushalt				
<u>Gesamtergebnisplan neu</u>				
		Gesamt-Ansatz HHJ 2021	Rechnungsergebnis is HHJ 2021	Vergleich Ansatz/RE HHJ 2021
E 16	Laufendes Ergebnis aus Verwaltungstätigkeit	-13.030,00	10.850,08	23.880,08
E 17	Zinserträge und sonstige Finanzerträge	0,00	31,00	31,00
1.1.6.00.472100	Stundungszinsen etc.	0,00	0,00	0,00
6.1.2.00.479200	Vollverzinsung aus Gewerbesteuer	0,00	31,00	31,00
6.1.2.00.479400	Zinsen für Kassenplusbestände	0,00	0,00	0,00
E 18	Zinsaufwendungen und sonstige Finanzaufwendungen	400,00	597,89	197,89
6.1.2.00.574300	Zinsen für Kassenminusbestände an VG	400,00	597,89	197,89
6.1.2.00.575110	Zinsen an Volksbanken, Hypothekenbanken	0,00	0,00	0,00
6.1.2.00.575120	Zinsen an Sparkassen	0,00	0,00	0,00
6.1.2.00.579100	Zinsen aus der Vollverzinsung der Gewerbesteuer	0,00	0,00	0,00
6.1.2.00.579900	Sonstiger Zinsaufwand	0,00	0,00	0,00
E 19	Saldo der Zins- und sonstigen Finanzerträge und -aufwendungen	-400,00	-566,89	-166,89
E 20	Ordentliches Ergebnis	-13.430,00	10.283,19	23.713,19
	Außerordentliche Erträge	0,00	20.472,24	20.472,24
1.1.4.29.499100	Außerordentliche Erträge	0,00	1.743,82	1.743,82
5.4.1.11.499100	Außerordentliche Erträge	0,00	18.728,42	18.728,42
	Außerordentliche Aufwendungen	0,00	0,00	0,00
1.1.4.29.599100	Außerordentliche Aufwendungen	0,00	0,00	0,00
5.4.1.11.599100	Außerordentliche Aufwendungen	0,00	0,00	0,00
5.5.3.10.599100	Außerordentliche Aufwendungen	0,00	0,00	0,00
E 21	Außerordentliches Ergebnis	0,00	20.472,24	20.472,24
E 22	Saldo aus internen Leistungsbeziehungen	0,00	0,00	0,00
E 23	Jahresergebnis (Jahresüberschuss / Jahresfehlbetrag)	-13.430,00	30.755,43	44.185,43
	nachrichtlich:			
	Gesamterträge	233.890,00	272.178,08	38.288,08
	Gesamtaufwendungen	247.320,00	241.422,65	-5.897,35
	Differenz	-13.430,00	30.755,43	44.185,43
<u>Gesamtfinanzplan OG neu</u>				
		Gesamt-Ansatz HHJ 2021	Rechnungsergebnis is HHJ 2021	Vergleich Ansatz/RE HHJ 2021
F 1	Steuern und ähnliche Abgaben	136.930,00	144.220,11	7.290,11
6.1.1.00.601100	Grundsteuer A	2.690,00	2.687,21	-2,79
6.1.1.00.601200	Grundsteuer B	15.490,00	15.491,69	1,69

## Doppischer Produktplan 2021 Rechnung

## Gesamthaushalt

## Gesamtfinanzplan OG neu

		Gesamt-Ansatz HHJ 2021	Rechnungsergebnis is HHJ 2021	Vergleich Ansatz/RE HHJ 2021
6.1.1.00.601300	Gewerbesteuer	2.240,00	2.242,53	2,53
6.1.1.00.602100	Gemeindeanteil an der Einkommensteuer	102.850,00	110.180,76	7.330,76
6.1.1.00.602200	Gemeindeanteil an der Umsatzsteuer	170,00	177,30	7,30
6.1.1.00.603300	Hundesteuer	1.700,00	1.815,00	115,00
6.1.1.00.605210	Ausgleichsleistungen nach § 21 LFAG	11.790,00	11.625,62	-164,38
F 2	Zuwendungen, allgemeine Umlagen und sonstige Transfereinzahlungen	43.900,00	31.563,00	-12.337,00
2.8.1.00.614900	Zuschüsse für lfd. Zwecke von Privatpersonen und Vereinen	0,00	0,00	0,00
5.1.1.00.614420	Landeszuweisung für Dorferneuerung	13.800,00	0,00	-13.800,00
5.4.1.12.614410	Zuweisung vom Bund für lfd. Zwecke	0,00	0,00	0,00
5.7.3.20.614430	Betriebskostenzuschuss der VG	150,00	150,00	0,00
5.7.3.20.614900	Zuschüsse für lfd. Zwecke von Privatpersonen und Vereinen	0,00	0,00	0,00
6.1.1.00.611100	Schlüsselzuweisungen	19.150,00	19.170,00	20,00
6.1.1.00.613200	Allgemeine Zuweisungen vom Land	10.800,00	12.243,00	1.443,00
F 3	Einzahlungen der sozialen Sicherung	0,00	113,75	113,75
3.1.1.10.623200	Erstattung Gde. anteile am Sozialhilfefaufwand (Altfälle)	0,00	113,75	113,75
F 4	Öffentlich-rechtliche Leistungsentgelte	3.150,00	1.929,31	-1.220,69
5.5.3.10.632240	Benutzungsgebühren / Leichenhalle	300,00	96,00	-204,00
5.5.5.90.632300	Entgelte für die Unterhaltung von Wirtschaftswegen	1.350,00	1.513,31	163,31
5.7.3.20.632100	Benutzungsgebühren / DGH	1.500,00	320,00	-1.180,00
F 5	Privatrechtliche Leistungsentgelte	880,00	892,00	12,00
1.1.4.29.641200	Pachteinnahmen / unbebaute Grundstücke	70,00	77,00	7,00
5.5.5.90.641202	Jagdrecht / Wirtschaftswege	610,00	610,30	0,30
5.7.3.20.641200	Nutzungsentgelt für Dachflächen	200,00	204,70	4,70
F 6	Kostenerstattungen und Kostenumlagen	500,00	5.566,38	5.066,38
1.1.2.00.642430	Kostenerstattungen / Gden. und GV	0,00	0,00	0,00
3.1.1.10.642430	Erstattung Gde. anteile am Sozialhilfefaufwand (Altfälle)	0,00	0,00	0,00
5.5.3.10.642900	Kostenerstattungen von übrigen Bereichen	500,00	3.046,90	2.546,90
5.5.5.90.642900	Kostenerstattungen von übrigen Bereichen	0,00	2.519,48	2.519,48
F 7	Sonstige laufende Einzahlungen	6.100,00	6.192,57	92,57
1.1.6.00.662200	Verspätungszuschlag	0,00	150,00	150,00
5.4.1.11.662900	Sonstige Schadenersatzleistungen und Erträge	0,00	0,00	0,00
5.4.1.12.662900	Sonstige Schadenersatzleistungen und Erträge	0,00	0,00	0,00
5.4.1.50.662500	Konzessionsabgaben / Strom	3.800,00	3.718,12	-81,88
5.4.1.50.662501	Konzessionsabgaben / Gas	100,00	102,72	2,72
5.4.1.50.662502	Konzessionsabgaben / Wasser	2.200,00	2.221,73	21,73
5.4.1.50.662900	Sonstige Schadenersatzleistungen und Erträge	0,00	0,00	0,00
5.7.3.20.662700	Versicherungserstattungen / DGH	0,00	0,00	0,00
5.7.3.20.662900	Sonstige Schadenersatzleistungen und Erträge	0,00	0,00	0,00
F 8	Summe der laufenden Einzahlungen aus Verwaltungstätigkeit	191.460,00	190.477,12	-982,88

## Doppischer Produktplan 2021 Rechnung

## Gesamthaushalt

## Gesamtfinanzplan OG neu

		Gesamt-Ansatz HHJ 2021	Rechnungsergebnis is HHJ 2021	Vergleich Ansatz/RE HHJ 2021
F 9	Personal- und Versorgungsauszahlungen	23.900,00	18.431,10	-5.468,90
1.1.1.40.701100	Aufwandsentschädigung / Bürgermeister	6.460,00	5.656,80	-803,20
1.1.1.40.701200	Aufwandsentschädigung / Beigeordnete	1.030,00	60,93	-969,07
1.1.1.40.709100	Pauschalierte Lohnsteuer	0,00	0,00	0,00
1.1.1.40.711300	Ehrensold	1.080,00	232,00	-848,00
1.1.2.00.702210	Dienstbezüge / Beschäftigte	5.430,00	4.213,10	-1.216,90
1.1.2.00.702220	Leistungszulagen Beschäftigte	110,00	77,07	-32,93
1.1.2.00.703200	Beiträge Versorgungskassen / Beschäftigte	490,00	332,51	-157,49
1.1.2.00.704200	Beiträge ges. Soz.vers. / Beschäftigte	1.720,00	1.310,86	-409,14
1.1.2.00.709100	Pauschalierte Lohnsteuer	80,00	92,45	12,45
5.5.3.10.702210	Dienstbezüge / Beschäftigte	2.590,00	2.297,58	-292,42
5.5.3.10.702220	Leistungszulagen Beschäftigte	50,00	39,14	-10,86
5.5.3.10.703200	Beiträge Versorgungskassen / Beschäftigte	220,00	181,01	-38,99
5.5.3.10.704200	Beiträge ges. Soz.vers. / Beschäftigte	860,00	663,01	-196,99
5.5.3.10.709100	Pauschalierte Lohnsteuer	50,00	46,70	-3,30
5.7.3.20.702210	Dienstbezüge / Beschäftigte	2.550,00	2.297,61	-252,39
5.7.3.20.702220	Leistungszulagen Beschäftigte	50,00	39,15	-10,85
5.7.3.20.703200	Beiträge Versorgungskassen / Beschäftigte	220,00	181,21	-38,79
5.7.3.20.704200	Beiträge ges. Soz.vers. / Beschäftigte	860,00	663,22	-196,78
5.7.3.20.709100	Pauschalierte Lohnsteuer	50,00	46,75	-3,25
F 10	Auszahlungen für Sach- und Dienstleistungen	29.020,00	31.080,79	2.060,79
1.1.1.40.723800	GWG, sonstige Gebrauchsgegenstände (unter 410 € netto)	0,00	0,00	0,00
1.1.1.40.724900	Sonstige Aufwendungen für Sachleistungen	600,00	480,00	-120,00
1.1.2.00.724900	Sonstige Aufwendungen für Sachleistungen	50,00	0,00	-50,00
1.1.4.29.723110	Unterhaltung / unbebaute Grundstücke	800,00	20,90	-779,10
1.1.4.29.723203	Abgaben / unbebaute Grundstücke	250,00	131,67	-118,33
1.1.4.30.723520	Betriebs- und Schmierstoffe / Fuhrpark	200,00	26,95	-173,05
1.1.4.30.723700	Unterhaltung BGA / Fuhrpark	300,00	914,70	614,70
1.1.4.30.723800	GWG, sonstige Gebrauchsgegenstände (unter 410 € netto)	100,00	37,92	-62,08
1.1.4.30.723801	GWG, sonstige Gebrauchsgegenstände (410 € bis 1000 € netto)	0,00	0,00	0,00
1.1.4.30.724400	Materialbeschaffungen	100,00	86,22	-13,78
1.1.4.50.723700	Unterhaltung BGA / sonst. zentr. Dienste	0,00	0,00	0,00
1.1.4.50.723800	GWG, sonstige Gebrauchsgegenstände (unter 410 € netto)	0,00	0,00	0,00
1.1.4.50.724900	Sonstige Aufwendungen für Sachleistungen	0,00	0,00	0,00
1.2.1.00.724900	Aufwendungen für Wahlen	200,00	214,18	14,18
2.8.1.00.724900	Aufwendungen für Heimat- und Brauchtumpflege	150,00	70,00	-80,00
2.8.1.00.724904	Aufwendungen für Ortsverschönerung	300,00	0,00	-300,00
2.8.1.00.724905	Aufwendungen für Seniorenbetreuung	500,00	0,00	-500,00
3.6.5.20.725430	Personal- und Sachkostenerstattungen / Kita Dannenfels	3.000,00	5.805,34	2.805,34

## Doppischer Produktplan 2021 Rechnung

## Gesamthaushalt

## Gesamtfinanzplan OG neu

		Gesamt-Ansatz HHJ 2021	Rechnungsergebnis is HHJ 2021	Vergleich Ansatz/RE HHJ 2021
3.6.6.13.723110	Unterhaltung / Kinderspielplatz, Bolzplatz	300,00	928,97	628,97
3.6.6.14.723130	Unterhaltung / Jugendraum	200,00	0,00	-200,00
3.6.6.14.723202	Stromkosten / Jugendraum	100,00	791,49	691,49
3.6.6.14.723203	Abgaben / Jugendraum	150,00	117,41	-32,59
3.6.6.14.723210	WKB Ausbau / Jugendraum	0,00	0,00	0,00
3.6.6.14.723800	GWG, sonstige Gebrauchsgegenstände (unter 410 € netto)	0,00	32,39	32,39
5.4.1.11.723204	Pauschale f.d. Ableitung v. Niederschl.wasser in die Kanalisation	7.290,00	7.285,00	-5,00
5.4.1.11.723380	Unterhaltung / Straße, Wege, Plätze	1.000,00	1.397,63	397,63
5.4.1.11.723700	Unterhaltung BGA / Straßen, Wege, Plätze	50,00	0,00	-50,00
5.4.1.11.723800	GWG, sonstige Gebrauchsgegenstände (unter 410 € netto)	100,00	0,00	-100,00
5.4.1.12.723202	Stromkosten für Straßenbeleuchtung	1.450,00	1.221,58	-228,42
5.4.1.12.723330	Unterhaltung / Straßenbeleuchtung	850,00	760,31	-89,69
5.4.1.13.723130	Unterhaltung / Buswartehallen	50,00	0,00	-50,00
5.5.3.10.723110	Unterhaltung / Friedhof	200,00	1.615,09	1.415,09
5.5.3.10.723130	Unterhaltung / Friedhofshalle	200,00	0,00	-200,00
5.5.3.10.723202	Stromkosten / Friedhofshalle	70,00	103,66	33,66
5.5.3.10.723203	Abgaben / Friedhof	250,00	295,43	45,43
5.5.3.10.723210	WKB Ausbau / Friedhof	0,00	0,00	0,00
5.5.3.10.723700	Unterhaltung BGA / Friedhof	0,00	0,00	0,00
5.5.3.10.723800	GWG, sonstige Gebrauchsgegenstände (unter 410 € netto)	50,00	142,28	92,28
5.5.3.10.724700	Sonstige Verbrauchsmittel	0,00	98,00	98,00
5.5.3.10.729200	Grabherstellungskosten	500,00	2.670,36	2.170,36
5.5.5.90.723380	Unterhaltung / Wirtschaftswege	1.960,00	0,00	-1.960,00
5.7.3.20.723130	Unterhaltung / Dorfgemeinschaftshaus	1.000,00	0,00	-1.000,00
5.7.3.20.723200	Heizkosten / DGH	3.000,00	2.583,87	-416,13
5.7.3.20.723201	Reinigungsmittel / DGH	0,00	0,00	0,00
5.7.3.20.723202	Stromkosten / DGH	1.000,00	130,60	-869,40
5.7.3.20.723203	Abgaben / DGH	900,00	701,45	-198,55
5.7.3.20.723210	WKB Ausbau / DGH	0,00	0,00	0,00
5.7.3.20.723700	Unterhaltung BGA / DGH	100,00	104,72	4,72
5.7.3.20.723800	GWG, sonstige Gebrauchsgegenstände (unter 410 € netto)	100,00	114,45	14,45
5.7.3.20.723801	GWG, sonstige Gebrauchsgegenstände (410 € bis 1000 € netto)	0,00	0,00	0,00
5.7.3.20.724700	Sonstige Verbrauchsmittel	50,00	0,00	-50,00
5.7.3.90.723100	Unterhaltung / Sonstige allgemeine Einrichtungen	500,00	248,00	-252,00
5.7.3.90.723203	Abgaben / Dorfteich	1.000,00	1.950,22	950,22
5.7.3.90.723800	GWG, sonstige Gebrauchsgegenstände (unter 410 € netto)	0,00	0,00	0,00
5.7.5.00.723100	Unterhaltung / Fremdenverkehrseinrichtungen	50,00	0,00	-50,00
F 11 nicht besetzt		0,00	0,00	0,00

## Doppischer Produktplan 2021 Rechnung

## Gesamthaushalt

## Gesamtfinanzplan OG neu

	Gesamt-Ansatz HHJ 2021	Rechnungsergebnis is HHJ 2021	Vergleich Ansatz/RE HHJ 2021
F 12 Zuwendungen, Umlagen und sonstige Transferauszahlungen	109.510,00	107.797,30	-1.712,70
1.1.6.00.741450 Umlage an den ehem. Gemeindekassenverband	20,00	8,76	-11,24
5.1.1.00.741430 Zuweisungen und Zuschüsse für lfd. Zwecke / Gden. u. GV	1.740,00	0,00	-1.740,00
6.1.1.00.743100 Gewerbesteuerumlage	220,00	244,54	24,54
6.1.1.00.744210 Kreisumlage	63.340,00	63.348,00	8,00
6.1.1.00.744230 Verbandsgemeindeumlage	44.190,00	44.196,00	6,00
F 13 Auszahlungen der sozialen Sicherung	0,00	0,00	0,00
F 14 Sonstige laufende Auszahlungen	31.760,00	30.437,53	-1.322,47
1.1.1.30.762500 Sachverständigen-, Gerichts- und ähnliche Auszahlungen	0,00	0,00	0,00
1.1.1.30.763500 Öffentliche Bekanntmachungen	0,00	0,00	0,00
1.1.1.30.769300 Repräsentationsmittel	100,00	0,00	-100,00
1.1.1.30.769600 Auszahlungen für Partnerschaften	0,00	0,00	0,00
1.1.1.30.769700 Ehrengaben / Altersjubilare	200,00	65,00	-135,00
1.1.1.40.761200 Auszahlungen für Aus- und Fortbildung, Umschulung	0,00	0,00	0,00
1.1.1.40.761300 Aufwendungen für Dienstreisen / Gemeindeorgane	50,00	0,00	-50,00
1.1.1.40.761900 Sonstige Personalnebenaufwendungen	0,00	412,45	412,45
1.1.1.40.769200 Verfügungsmittel	100,00	0,00	-100,00
1.1.2.00.761500 Auszahlungen für Dienst- und Schutzkleidung, persönliche Ausrüstungsgegenstände	0,00	45,01	45,01
1.1.2.00.761900 Sonstige Personalnebenaufwendungen	100,00	83,55	-16,45
1.1.4.29.762500 Sachverständigen-, Gerichts- und ähnliche Auszahlungen	0,00	0,00	0,00
1.1.4.30.764100 Versicherungsbeiträge / Fuhrpark	0,00	0,00	0,00
1.1.4.50.763100 Büromaterial / sonst. zentr. Dienste	20,00	0,00	-20,00
1.1.4.50.763200 Bücher und Zeitschriften / sonst. zentr. Dienste	50,00	65,74	15,74
1.1.4.50.764100 Versicherungsbeiträge / sonst. zentr. Dienste	550,00	512,66	-37,34
1.1.4.50.764300 Mitgliedsbeiträge, Sonstige Beiträge	200,00	140,43	-59,57
2.8.1.00.763500 Öffentliche Bekanntmachungen / Kerwe	200,00	0,00	-200,00
2.8.1.00.764100 Versicherungsbeiträge	420,00	238,00	-182,00
2.8.1.00.764200 Mitgliedsbeitrag an Historischen Verein	30,00	30,00	0,00
3.6.6.14.764100 Versicherungsbeiträge / Jugendraum	50,00	38,67	-11,33
5.1.1.00.762500 Sachverständigen-, Gerichts- und ähnliche Auszahlungen	0,00	0,00	0,00
5.1.1.00.762550 Auszahlungen für die Erstellung von Bebauungsplänen	12.000,00	11.614,37	-385,63
5.1.1.00.762590 Ausgaben für Klimaschutz	300,00	0,00	-300,00
5.1.1.00.762591 Ausgaben i.R.d. Dorferneuerung	15.400,00	15.399,79	-0,21
5.4.1.13.762100 Miete / Buswartehalle	10,00	0,00	-10,00
5.4.1.13.764100 Versicherungsbeiträge / Buswartehallen	10,00	7,13	-2,87
5.5.3.10.762500 Sachverständigen-, Gerichts- und ähnliche Auszahlungen	0,00	0,00	0,00
5.5.3.10.764100 Versicherungsbeiträge / Friedhofshalle	50,00	34,02	-15,98
5.5.3.10.764200 Beitrag für Gartenbauberufsgenossenschaft	80,00	94,69	14,69

## Doppischer Produktplan 2021 Rechnung

## Gesamthaushalt

## Gesamtfinanzplan OG neu

		Gesamt-Ansatz HHJ 2021	Rechnungsergebn is HHJ 2021	Vergleich Ansatz/RE HHJ 2021
5.5.5.90.762500	Sachverständigen-, Gerichts- und ähnliche Aufwendungen	0,00	0,00	0,00
5.7.3.20.763400	Telefon- und Datenübertragungskosten / DGH	250,00	264,62	14,62
5.7.3.20.764100	Versicherungsbeiträge / DGH	1.100,00	1.113,26	13,26
5.7.5.00.763500	Aufwendungen für Werbeanzeigen etc.	50,00	0,00	-50,00
5.7.5.00.763600	Öffentlichkeitsarbeit	100,00	0,00	-100,00
5.7.5.00.764300	Mitgliedsbeiträge, Sonstige Beiträge	340,00	278,14	-61,86
<b>F 15</b>	<b>Summe der laufenden Auszahlungen aus Verwaltungstätigkeit</b>	<b>194.190,00</b>	<b>187.746,72</b>	<b>-6.443,28</b>
<b>F 16</b>	<b>Saldo der laufenden Ein- und Auszahlungen aus Verwaltungstätigkeit</b>	<b>-2.730,00</b>	<b>2.730,40</b>	<b>5.460,40</b>
<b>F 17</b>	<b>Zins- und sonstige Finanzeinzahlungen</b>	<b>0,00</b>	<b>31,00</b>	<b>31,00</b>
1.1.6.00.672100	Stundungszinsen etc.	0,00	0,00	0,00
6.1.2.00.679200	Vollverzinsung aus Gewerbesteuer	0,00	31,00	31,00
6.1.2.00.679400	Zinsen für Kassenplusbestände	0,00	0,00	0,00
<b>F 18</b>	<b>Zins- und sonstige Finanzauszahlungen</b>	<b>400,00</b>	<b>597,89</b>	<b>197,89</b>
6.1.2.00.774300	Zinsen für Kassenminusbestände an VG	400,00	597,89	197,89
6.1.2.00.775110	Zinsen an Volksbanken, Hypothekenbanken	0,00	0,00	0,00
6.1.2.00.775120	Zinsen an Sparkassen	0,00	0,00	0,00
6.1.2.00.779100	Zinsen aus der Vollverzinsung der Gewerbesteuer	0,00	0,00	0,00
6.1.2.00.779900	Sonstiger Zinsaufwand	0,00	0,00	0,00
<b>F 19</b>	<b>Saldo der Zins- und sonstigen Finanzein- und -auszahlungen</b>	<b>-400,00</b>	<b>-566,89</b>	<b>-166,89</b>
<b>F 20</b>	<b>Saldo der ordentlichen Ein- und Auszahlungen</b>	<b>-3.130,00</b>	<b>2.163,51</b>	<b>5.293,51</b>
	Außerordentliche Einzahlungen	0,00	0,00	0,00
	Außerordentliche Auszahlungen	0,00	0,00	0,00
<b>F 21</b>	<b>Saldo der außerordentlichen Ein- und Auszahlungen</b>	<b>0,00</b>	<b>0,00</b>	<b>0,00</b>
<b>F 22</b>	<b>Saldo der Ein- und Auszahlungen aus internen Leistungsbeziehungen</b>	<b>0,00</b>	<b>0,00</b>	<b>0,00</b>
<b>F 23</b>	<b>Saldo der ordentlichen und außerordentlichen Ein- und Auszahlungen</b>	<b>-3.130,00</b>	<b>2.163,51</b>	<b>5.293,51</b>
<b>F 24</b>	<b>Einzahlungen aus Investitionszuwendungen</b>	<b>0,00</b>	<b>0,00</b>	<b>0,00</b>
2.8.1.00/0020.681790	Zuwendungen von Privatpersonen und Vereinen (u.a. Eigenleistungen)	0,00	0,00	0,00
5.4.1.11/0003.681790	Zuwendungen von Privatpersonen (u.a. Eigenleistungen)	0,00	0,00	0,00
5.5.3.10/0019.681790	Zuwendungen von Privatpersonen und Vereinen (u.a. Eigenleistungen)	0,00	0,00	0,00
5.5.5.90/0010.681790	Anzahlungen auf Sopo vom privaten Bereich	0,00	0,00	0,00
5.7.3.90/0017.681790	Zuwendungen von Privatpersonen und Vereinen (u.a. Eigenleistungen)	0,00	0,00	0,00
<b>F 25</b>	<b>Einzahlungen aus Beiträgen und ähnlichen Entgelten</b>	<b>0,00</b>	<b>1.104,45</b>	<b>1.104,45</b>
5.4.1.11/0002.682650	Anzahlungen auf Erschließungsbeiträge / NBG "Branntweinäcker"	0,00	0,00	0,00
5.4.1.11/0003.682650	Anz. auf Kostenerstatt. landespfl. Ausgleichsmaßnahmen	0,00	0,00	0,00
5.4.1.11/0004.682420	Kostenerstattungen vom Land	0,00	0,00	0,00



## Doppischer Produktplan 2021 Rechnung

Gesamthaushalt				
<u>Gesamtfinanzplan OG neu</u>				
		Gesamt-Ansatz HHJ 2021	Rechnungsergebn is HHJ 2021	Vergleich Ansatz/RE HHJ 2021
5.4.1.11/0008.682500	Wiederkehrende Ausbaubeiträge für Gemeindestraßen	0,00	0,00	0,00
5.5.3.10/0100.682700	Grabnutzungsentgelte	0,00	1.104,45	1.104,45
<b>F 26</b>	<b>Sonstige Investitionseinzahlungen</b>	<b>51.660,00</b>	<b>51.660,00</b>	<b>0,00</b>
1.1.4.29/0005.688100	Einzahlungen aus dem Verkauf von Bauplätzen	51.660,00	51.660,00	0,00
1.1.4.29/0006.685100	Einzahlungen aus dem Verkauf von unbeb. Grundstücken	0,00	0,00	0,00
<b>F 27</b>	<b>Summe der Einzahlungen aus Investitionstätigkeit</b>	<b>51.660,00</b>	<b>52.764,45</b>	<b>1.104,45</b>
<b>F 28</b>	<b>Auszahlungen für immaterielle Vermögensgegenstände</b>	<b>0,00</b>	<b>0,00</b>	<b>0,00</b>
<b>F 29</b>	<b>Auszahlungen für Sachanlagen</b>	<b>53.100,00</b>	<b>10.732,95</b>	<b>-42.367,05</b>
1.1.4.29/0005.785100	Auszahlungen für Bauplätze	0,00	0,00	0,00
1.1.4.29/0006.785100	Auszahlungen für unbebaute Grundstücke und grundstücksgleiche Rechte	0,00	0,00	0,00
1.1.4.30/0018.785710	Auszahlungen für BGA / Fuhrpark	0,00	0,00	0,00
2.8.1.00/0020.785930	Baumaßnahme / Errichtung eines Pavillions	0,00	0,00	0,00
5.4.1.11/0002.785930	Erschließung NBG "Branntweinacker"	0,00	0,00	0,00
5.4.1.11/0003.785930	Auszahlungen für landespfleg. Ausgleichsmaßnahmen	0,00	306,50	306,50
5.4.1.11/0004.785910	Auszahlungen für den Erwerb von Grundstücken / Straßen- und Gehwegausbau	0,00	0,00	0,00
5.4.1.11/0004.785930	Ausbau Gehwege Hauptstraße	0,00	0,00	0,00
5.4.1.11/0008.785930	AiB / Auszahlungen für Ausbau von Gemeindestraßen	27.000,00	0,00	-27.000,00
5.4.1.11/0015.785930	Baumaßnahme Generationentreffpunkt	0,00	0,00	0,00
5.4.1.11/0022.785930	Erschließung NBG "Sandweg"	26.100,00	0,00	-26.100,00
5.5.3.10/0013.785930	Baumaßnahme / Platzgestaltung vor Friedhofshalle/Errichtung einer Stützmauer	0,00	0,00	0,00
5.5.3.10/0016.785930	Anlage eines Wiesengrabfeldes	0,00	0,00	0,00
5.5.3.10/0019.785930	Auszahlungen für Baumaßnahmen / Friedhof	0,00	10.426,45	10.426,45
5.5.3.10/0021.785710	Auszahlungen für BGA / Friedhof	0,00	0,00	0,00
5.5.5.90/0010.785930	Auszahlung für Baumaßnahmen / Wirtschaftswege	0,00	0,00	0,00
5.7.3.20/0012.785710	Auszahlungen für BGA / DGH	0,00	0,00	0,00
5.7.3.90/0017.785930	AiB / Erlebnis- und Naturspielplatz	0,00	0,00	0,00
<b>F 30</b>	<b>Auszahlungen für Finanzanlagen</b>	<b>0,00</b>	<b>0,00</b>	<b>0,00</b>
<b>F 31</b>	<b>Sonstige Investitionsauszahlungen</b>	<b>51.500,00</b>	<b>37.972,13</b>	<b>-13.527,87</b>
1.1.4.29/0005.788210	Erwerb von Bauerwartungsland	51.500,00	37.972,13	-13.527,87
<b>F 32</b>	<b>Summe der Auszahlungen aus Investitionstätigkeit</b>	<b>104.600,00</b>	<b>48.705,08</b>	<b>-55.894,92</b>
<b>F 33</b>	<b>Saldo der Ein- und Auszahlungen aus Investitionstätigkeit</b>	<b>-52.940,00</b>	<b>4.059,37</b>	<b>56.999,37</b>
<b>F 34</b>	<b>Finanzmittelüberschuss / Finanzmittelfehlbetrag</b>	<b>-56.070,00</b>	<b>6.222,88</b>	<b>62.292,88</b>
<b>F 35</b>	<b>Aufnahme von Investitionskrediten</b>	<b>52.940,00</b>	<b>0,00</b>	<b>-52.940,00</b>

## Doppischer Produktplan 2021 Rechnung

## Gesamthaushalt

Gesamtfinanzplan OG neu

	Gesamt-Ansatz HHJ 2021	Rechnungsergebn is HHJ 2021	Vergleich Ansatz/RE HHJ 2021
6.1.2.00/0099.692531 Kredite für Investitionen	52.940,00	0,00	-52.940,00
Ordentliche Tilgung (nachrichtlich)	0,00	0,00	0,00
6.1.2.00/0099.792510 Tilgung von Krediten für Investitionen	0,00	0,00	0,00
Außerordentliche Tilgung (nachrichtlich)	0,00	0,00	0,00
6.1.2.00/0099.792511 AO-Tilgung von Investitionskrediten	0,00	0,00	0,00
F 36 Tilgung von Investitionskrediten	0,00	0,00	0,00
6.1.2.00/0099.792510 Tilgung von Krediten für Investitionen	0,00	0,00	0,00
6.1.2.00/0099.792511 AO-Tilgung von Investitionskrediten	0,00	0,00	0,00
F 37 Saldo der Ein- und Auszahlungen aus Investitionskrediten	52.940,00	0,00	-52.940,00
F 38 Veränderung der liquiden Mittel (ohne durchlaufende Gelder) *1	0,00	0,00	0,00
F 39 Saldo der Ein- und Auszahlungen aus Krediten zur Liquiditätssicherung *2	3.130,00	-6.222,88	-9.352,88
F 40 Saldo der Ein- und Auszahlungen aus Finanzierungstätigkeit	56.070,00	-6.222,88	-62.292,88
Einzahlungen aus durchlaufenden Geldern	0,00	0,00	0,00
6.1.2.00.699100 durchlaufende Gelder	0,00	0,00	0,00
Auszahlungen aus durchlaufenden Geldern	0,00	0,00	0,00
6.1.2.00.799100 durchlaufende Gelder	0,00	0,00	0,00
F 41 Saldo der durchlaufenden Gelder	0,00	0,00	0,00
F 42 Verwendung Finanzmittelüberschuss / Deckung Finanzmittelfehlbetrag	56.070,00	-6.222,88	-62.292,88
F 43 Veränderung der Liquiden Mittel (einschl. durchlaufende Gelder)	0,00	0,00	0,00
F 44 Nachrichtlich: Ausgleich Finanzhaushalt *3 (= F23 ./ . ordentl. Tilgung)	-3.130,00	2.163,51	5.293,51
F 45 Nachrichtlich: Mindest-Rückführungsbetrag gemäß Tilgungsplan	0,00	0,00	0,00
ordentliche Einzahlungen	191.460,00	190.508,12	-951,88
ordentliche Auszahlungen	194.590,00	188.344,61	-6.245,39
Saldo ordentliche Ein-/Auszahlungen	-3.130,00	2.163,51	5.293,51
Gesamteinzahlungen (ohne Kassenkredite)	296.060,00	243.272,57	-52.787,43
Gesamtauszahlungen	299.190,00	237.049,69	-62.140,31
Saldo Gesamteinzahlungen / Gesamtauszahlungen	-3.130,00	6.222,88	9.352,88

\*1 Bei Ortsgemeinden: Veränderung der Forderungen ggü der VG

**Doppischer Produktplan 2021 Rechnung****Gesamthaushalt****Gesamtfinanzplan OG neu**

Gesamt-Ansatz HHJ 2021	Rechnungsergebn is HHJ 2021	Vergleich Ansatz/RE HHJ 2021
---------------------------	--------------------------------	------------------------------------

\*2 Bei Ortsgemeinden: Veränderung der Verbindlichkeiten ggü der VG

\*3 Ohne außerplanmäßige Tilgungen und Umschuldungen

## Anlagenübersicht für das Haushaltsjahr 2021

Filterkriterien: Nr.: AN000001..AN0199999, Shortcutdimension 3: 1

Posten / Art (gem. § 47 Abs. 4 Nr. 1 GemHVO)	Anschaffungs- und Herstellungskosten					Abschreibungen, Wertberichtigungen						Restbuchwerte		Kennzahlen		Wert- minderung durch unterlassene Instand- haltung, Altlasten, sonstiges
	Stand zum 31.12.2020	Zugänge im Haushaltsjahr	Abgänge im Haushaltsjahr	Umbuchungen im Haushaltsjahr	Stand zum 31.12.2021	aufgelaufene Abschrei- bungen zum 31.12.2020	Zuschrei- bungen im Haushaltsjahr	Abschrei- bungen im Haushaltsjahr	Umbuchung im Haushaltsjahr	aufgelaufene Ab- schreibungen auf Abgänge	Ab- schreibungen zum 31.12.2021	Rest- buchwerte am Ende des Haushalts- jahres	Rest- buchwerte am Ende des Haushalts- vorjahres	Durch- schnitt- licher Absch.- satz	Durch- schnitt- licher Rest- buch- wert	
1.1.3 Gezahlte Investitionszuschüsse	40.066,12	0,00	0,00	0,00	40.066,12	-23.547,16	0,00	-899,99	0,00	0,00	-24.447,15	15.618,97	16.518,96	2,2 %	39,0 %	0,00
1.2.10 Geleistete Anzahlungen, Anlagen im Bau	13.379,52	56.548,42	0,00	0,00	69.927,94	0,00	0,00	0,00	0,00	0,00	0,00	69.927,94	13.379,52	0,0 %	100,0 %	0,00
1.2.2 Sonst. unbeb. Grundstücke u. grundst.gl. Rechte	220.764,09	306,50	0,00	0,00	221.070,59	-2.080,51	0,00	-620,52	0,00	0,00	-2.701,03	218.369,56	218.683,58	0,3 %	98,8 %	0,00
1.2.3 Bebaute Grundstücke u. grundstücksgleiche Rechte	357.489,08	0,00	0,00	0,00	357.489,08	-94.957,75	0,00	-8.611,54	0,00	0,00	-103.569,29	253.919,79	262.531,33	2,4 %	71,0 %	0,00
1.2.4 Infrastrukturvermögen	1.242.820,13	0,00	-3.061,34	0,00	1.239.758,79	-357.094,09	0,00	-40.379,67	0,00	3.061,34	-394.412,42	845.346,37	885.726,04	3,3 %	68,2 %	0,00
1.2.6 Kunstgegenstände, Denkmäler	0,00	0,00	0,00	0,00	0,00	0,00	0,00	0,00	0,00	0,00	0,00	0,00	0,00	0,0 %	0,0 %	0,00
1.2.7 Maschinen, technische Anlagen, Fahrzeuge	0,00	0,00	0,00	0,00	0,00	0,00	0,00	0,00	0,00	0,00	0,00	0,00	0,00	0,0 %	0,0 %	0,00
1.2.8 Betriebs- und Geschäftsausstattung	34.559,83	0,00	0,00	0,00	34.559,83	-22.366,58	0,00	-2.950,41	0,00	0,00	-25.316,99	9.242,84	12.193,25	8,5 %	26,7 %	0,00
1.4.3 Bauplätze, Grundstücke zum Verkauf, sonst. Vorräte	49.916,18	0,00	-49.916,18	0,00	0,00	0,00	0,00	0,00	0,00	0,00	0,00	0,00	49.916,18	0,0 %	0,0 %	0,00
2.2.1 Sonderposten aus Zuwendungen	-676.622,70	0,00	3.061,34	0,00	-673.561,36	285.046,52	0,00	26.208,67	0,00	-3.061,34	308.193,85	-365.367,51	-391.576,18	3,9 %	54,2 %	0,00
2.2.2 Sonderposten aus Beiträgen und ähnlichen Entgelten	-466.841,26	0,00	0,00	0,00	-466.841,26	127.397,95	0,00	15.935,30	0,00	0,00	143.333,25	-323.508,01	-339.443,31	3,4 %	69,3 %	0,00
2.2.3 Sonderposten aus Anzahlungen für Anlagevermögen	-20.128,44	18.728,42	0,00	306,50	-1.093,52	0,00	0,00	0,00	0,00	0,00	0,00	-1.093,52	-20.128,44	0,0 %	100,0 %	0,00
2.3 Sonderposten für den Gebührenaussgleich	0,00	0,00	0,00	0,00	0,00	0,00	0,00	0,00	0,00	0,00	0,00	0,00	0,00	0,0 %	0,0 %	0,00
2.5 Sonderposten aus Grabnutzungsentgelten	-12.509,13	-1.104,45	0,00	0,00	-13.613,58	3.320,55	0,00	391,69	0,00	0,00	3.712,24	-9.901,34	-9.188,58	2,9 %	72,7 %	0,00
2.7 Sonstige Sonderposten	-11.111,09	0,00	0,00	-306,50	-11.417,59	2.303,34	0,00	639,05	0,00	0,00	2.942,39	-8.475,20	-8.807,75	5,6 %	74,2 %	0,00
<b>Gesamt</b>	<b>771.782,33</b>	<b>74.478,89</b>	<b>-49.916,18</b>	<b>0,00</b>	<b>796.345,04</b>	<b>-81.977,73</b>	<b>0,00</b>	<b>-10.287,42</b>	<b>0,00</b>	<b>0,00</b>	<b>-92.265,15</b>	<b>704.079,89</b>	<b>689.804,60</b>	<b>1,3 %</b>	<b>88,4 %</b>	<b>0,00</b>

<b>Forderungsübersicht</b>			
lfd. Nr.	Art (gem. § 47 Abs. 4 Nr. 2.2 GemHVO)	Stand zum 31.12.2021 (Bilanzwert) <sup>1</sup>	Stand zum 31.12.2020 (Bilanzwert) <sup>1</sup>
<b>1</b>	<b>Forderungen und sonstige Vermögensgegenstände</b>	<b>20.299,29</b>	<b>3.361,63</b>
1.1	Öffentlich-rechtliche Forderungen, Forderungen aus Transferleistungen	18.034,11	2.275,54
1.2	Privatrechtliche Forderungen aus Lieferungen und Leistungen	1.208,05	56,88
1.3	Forderungen gegen verbundene Unternehmen	0,00	0,00
1.4	Forderungen gegen Unternehmen, mit denen ein Beteiligungsverhältnis besteht	0,00	0,00
1.5	Forderungen gegen Sondervermögen, Zweckverbände, Anstalten des öffentlichen Rechts, rechtsfähige kommunale Stiftungen	73,24	59,52
1.6	Forderungen gegen den sonstigen öffentlichen Bereich	14,20	0,00
1.7	Sonstige Vermögensgegenstände / Sonstige Forderungen	969,69	969,69

<sup>1</sup> Angaben können auch in 1.000 € erfolgen.

Verbindlichkeitenübersicht						
Ifd. Nr.	Art (gem. § 47 Abs. 5 Nr. 4 GemHVO)	Verbindlichkeiten zum 31.12.2021 mit einer Restlaufzeit			Stand zum 31.12.2021 (Bilanzwert)	Stand zum 31.12.2020 (Bilanzwert)
		bis zu einem Jahr	von über einem bis zu fünf Jahren	von mehr als fünf Jahren		
		in € <sup>1</sup>				
<b>1</b>	<b>Verbindlichkeiten</b>	<b>152.168,80</b>	<b>0,00</b>	<b>0,00</b>	<b>152.168,80</b>	<b>150.990,28</b>
1.1	Anleihen					
1.2	Verbindlichkeiten aus Kreditaufnahmen	0,00	0,00	0,00	0,00	0,00
	davon:					
1.2.1	Verbindlichkeiten aus Kreditaufnahmen für Investitionen	0,00	0,00	0,00	0,00	0,00
1.2.2	Verbindlichkeiten aus Kreditaufnahmen zur Liquiditätssicherung				0,00	0,00
1.3	Verbindlichkeiten aus Vorgängen, die Kreditaufnahmen wirtschaftlich gleichkommen				0,00	0,00
1.4	Erhaltene Anzahlungen auf Bestellungen				0,00	0,00
1.5	Verbindlichkeiten aus Lieferungen und Leistungen	7.772,81			7.772,81	1.326,52
1.6	Verbindlichkeiten aus Transferleistungen				0,00	0,00
1.7	Verbindlichkeiten gegenüber verbundenen Unternehmen				0,00	0,00
1.8	Verbindlichkeiten gegenüber Unternehmen, mit denen ein Beteiligungsverhältnis besteht				0,00	0,00
1.9	Verbindlichkeiten gegenüber Sondervermögen, Zweckverbänden, Anstalten des öffentlichen Rechts, rechtsfähigen kommunalen Stiftungen	11,31			11,31	8,15
1.10	Verbindlichkeiten gegenüber dem sonstigen öffentlichen Bereich	144.384,68			144.384,68	149.655,19
1.11	Sonstige Verbindlichkeiten	0,00			0,00	0,42

<sup>1</sup> Angaben können auch in 1.000 € erfolgen.

<b>Übersicht über die über das Ende des Haushaltsjahres hinaus geltenden Haushaltsermächtigungen</b>				
lfd. Nr.	Konto / Bezeichnung	Ansatz des Haushaltsjahres		Übertragung auf das Haushaltsfolgejahr
		2021		2022
		in € <sup>1</sup>		
<b>1. Aufwandsermächtigungen</b>		<b>0,00</b>	<b>0,00</b>	
	Teilhaushalt 1			
	Teilhaushalt ...			
<b>2. Auszahlungsermächtigungen</b>		<b>104.600,00</b>	<b>57.825,59</b>	
<b>2.1</b>	<b>Ordentliche und außerordentliche Auszahlungen</b>	<b>0,00</b>	<b>0,00</b>	
	Teilhaushalt 1			
	Teilhaushalt ...			
<b>2.2</b>	<b>Auszahlungen aus Investitionstätigkeit</b>	<b>104.600,00</b>	<b>57.825,59</b>	
	Teilhaushalt 1	51.500,00	4.725,59	
	Teilhaushalt 2	0,00	0,00	
	Teilhaushalt 5	53.100,00	53.100,00	
<b>2.3</b>	<b>Auszahlungen aus Finanzierungstätigkeit</b>	<b>0,00</b>	<b>0,00</b>	
	Teilhaushalt 6	0,00	0,00	
<b>3. Ermächtigungen für die Aufnahme von Investitionskrediten</b>		<b>0,00</b>	<b>0,00</b>	
	Teilhaushalt 6	0,00	0,00	
<b>4. Aus Verpflichtungsermächtigungen voraussichtlich fällig werdende Auszahlungen<sup>2</sup></b>		<b>0,00</b>	<b>0,00</b>	
	Teilhaushalt 1			
	Teilhaushalt ...			

<sup>1</sup> Angaben können auch in 1.000 € erfolgen.

<sup>2</sup> Sofern Auszahlungen aus Verpflichtungsermächtigungen auch über das Haushaltsfolgejahr voraussichtlich fällig werden, sind diese auf die einzelnen Folgejahre darzustellen.

<b>Übersicht über die Entwicklung der Jahresergebnisse</b> (gem. § 2 Abs. Satz 1 Posten E 23 GemHVO) <sup>1</sup>			
lfd. Nr.	Haushaltsjahr 2022 / 2023	Jahr	Betrag in € <sup>2</sup>
1	5. Haushaltsvorjahr (lt. festgestelltem Jahresabschluss)	2017	11.919,53 €
2	4. Haushaltsvorjahr (lt. festgestelltem Jahresabschluss)	2018	1.174,94 €
3	3. Haushaltsvorjahr (lt. festgestelltem Jahresabschluss)	2019	10.295,53 €
4	2. Haushaltsvorjahr (lt. festgestelltem Jahresabschluss)	2020	31.854,78 €
5	1. Haushaltsvorjahr (Rechnungsergebnis)	2021	30.755,43 €
6	Haushaltsjahr (Ansatz)	2022	-49.580,00 €
7	Zwischensumme (lfd. Nr. 1 - 6)		<b>36.420,21 €</b>
8	1. Haushaltsfolgejahr (Ansatz)	2023	39.100,00 €
9	2. Haushaltsfolgejahr (Planung)	2024	6.380,00 €
10	3. Haushaltsfolgejahr (Planung)	2025	9.580,00 €
11	<b>Summe</b>		<b>91.480,21 €</b>

<sup>1</sup> Die Übersicht ist als Anlage zum Haushaltsplan entbehrlich, sofern der Vorbericht eine entsprechende Darstellung über die Entwicklung der Jahresergebnisse enthält.

<sup>2</sup> Angaben können auch in 1.000 € erfolgen.



Übersicht über die Über-/Unterdeckung im Finanzhaushalt bzw. in der Finanzrechnung <sup>1</sup>					
lfd. Nr.	Haushaltsjahr 2022 / 2023	Jahr	Saldo der ordentlichen und außerordentlichen Ein- und Auszahlungen (§ 2 Abs. 1 Satz 1 Posten F23 GemHVO)	./. planmäßige Tilgung § 2 Abs. 1 Satz 1 Posten F36 GemHVO)	= Betrag
in € <sup>2</sup>					
1	5. Haushaltsvorjahr (lt. festgestelltem Jahresabschluss)	2017	19.135,43	0,00	19.135,43 €
2	4. Haushaltsvorjahr (lt. festgestelltem Jahresabschluss)	2018	11.110,41	0,00	11.110,41 €
3	3. Haushaltsvorjahr (lt. festgestelltem Jahresabschluss)	2019	15.915,19	0,00	15.915,19 €
4	2. Haushaltsvorjahr (lt. festgestelltem Jahresabschluss)	2020	13.875,21	0,00	13.875,21 €
5	1. Haushaltsvorjahr (Rechnungsergebnis)	2021	2.163,51	0,00	2.163,51 €
6	Haushaltsjahr (Ansatz)	2022	-38.280,00	0,00	-38.280,00 €
7	Zwischensumme (lfd. Nr. 1 - 6)		<b>23.919,75</b>	<b>0,00</b>	<b>23.919,75 €</b>
8	1. Haushaltsfolgejahr (Ansatz)	2023	50.410,00	0,00	50.410,00 €
9	2. Haushaltsfolgejahr (Planung)	2024	17.700,00	1.750,00	15.950,00 €
10	3. Haushaltsfolgejahr (Planung)	2025	20.070,00	1.750,00	18.320,00 €
11	<b>Summe</b>		<b>112.099,75 €</b>	<b>3.500,00</b>	<b>108.599,75 €</b>

<sup>1</sup> Die Übersicht ist als Anlage zum Haushaltsplan entbehrlich, sofern der Vorbericht eine entsprechende Darstellung über die Entwicklung der Finanzmittelüberschüsse und -fehlbeträge enthält.

<sup>2</sup> Angaben können auch in 1.000 € erfolgen.

Übersicht über die Entwicklung des Eigenkapitals <sup>1</sup>				
Ifd. Nr.	Ergebnis (gem. § 2 Abs. 2 Satz 1 Posten E 23)	Jahr	Betrag	nachrichtlich: aufgelaufenes Eigenkapital
			in € <sup>2</sup>	
1	Eigenkapital zum 31.12. des dritten Haushaltsvorjahres	2019		493.644,95 €
2	+ Jahresergebnis des zweiten Haushaltsvorjahres	2020	31.854,78 €	525.499,73 €
3	+ Jahresergebnis des Haushaltsvorjahres	2021	30.755,43 €	556.255,16 €
4	+ Ansatz für Jahresergebnis des Haushaltsjahres	2022	-49.580,00 €	506.675,16 €
5	+ Ansatz für Jahresergebnis des Haushaltsfolgejahres	2023	39.100,00 €	545.775,16 €
6	+ geplantes Jahresergebnis des 2. Haushaltsfolgejahres	2024	6.380,00 €	552.155,16 €
7	+ geplantes Jahresergebnis des 3. Haushaltsfolgejahres	2025	9.580,00 €	561.735,16 €

<sup>1</sup> Die Übersicht ist als Anlage zum Haushaltsplan entbehrlich, sofern der Vorbericht eine entsprechend aussagekräftige Darstellung der Entwicklung des Eigenkapitals enthält.

<sup>2</sup> Angaben können auch in 1.000 € erfolgen.