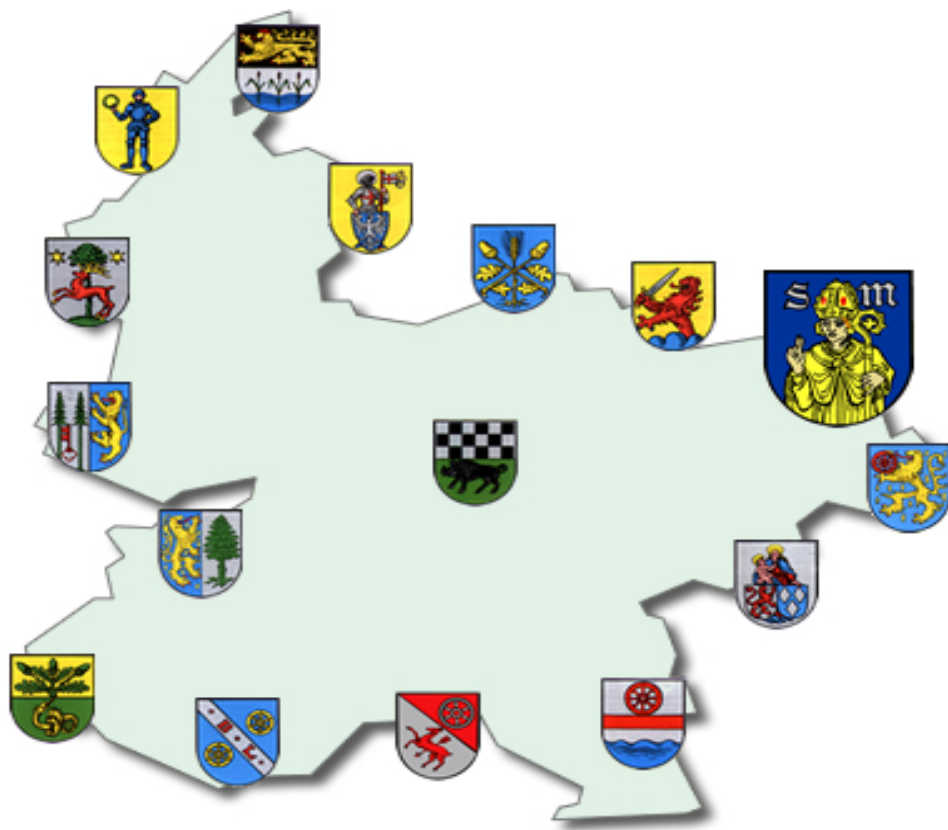


Ortsgemeinde Rittersheim



Jahresabschluss und Jahresrechnung

2022

Inhaltsverzeichnis

1.	Vorwort	3
2.	Aufstellungsvermerk	4
3.	Ergebnis-/ Finanzrechnung	5
4.	Teilergebnis- und Teilfinanzrechnung	9
5.	Bilanz zum 31.12.2022 (Konten-/Staffelform)	17
6.	Anhang nach § 48 GemHVO	23
	Anlagen zum Anhang:	
	Übersicht über Grundstücke mit eingeschränkter Nutzung	33
	Übersicht über altlastenverdächtige Grundstücke	36
	Übersicht über die Mitglieder des Gemeinderates	37
7.	Rechenschaftsbericht nach § 49 GemHVO	38
	Anlagen zum Rechenschaftsbericht:	
	Kreditverzeichnis	53
	Plan-Ist-Auswertung nach Buchungsstellen	54
8.	Anlagenübersicht / Sonderpostenübersicht	69
9.	Forderungsübersicht	70
10.	Verbindlichkeitenübersicht	71
11.	Übersicht über die über das Ende des Haushaltsjahres hinaus geltenden Haushaltsermächtigungen	72
12.	Entwicklung Jahresergebnisse	73
13.	Entwicklung Finanzmittelüberschüsse/-fehlbeträge	74
14.	Entwicklung Eigenkapital	75

Vorwort

Die Gemeinden haben nach §108 Gemeindeordnung (GemO) für den Schluss eines jeden Haushaltsjahres einen Jahresabschluss aufzustellen, in dem das Ergebnis der Haushaltswirtschaft des Haushaltsjahres nachzuweisen ist.

Er hat das Vermögen, das Eigenkapital, die Sonderposten, die Rückstellungen, die Verbindlichkeiten, die Rechnungsabgrenzungsposten, die Erträge und Aufwendungen sowie die Einzahlungen und Auszahlungen vollständig zu enthalten, soweit durch Gesetz oder aufgrund eines Gesetzes nichts anderes bestimmt ist.

Der Jahresabschluss hat unter Beachtung der Grundsätze ordnungsmäßiger Buchführung für Gemeinden ein den tatsächlichen Verhältnissen entsprechendes Bild der Vermögens-, Finanz- und Ertragslage der Gemeinde zu vermitteln.

Die Vermögenslage einer Gemeinde wird durch die stichtagsbezogene Schlussbilanz in komprimierter Form dargestellt. Das Vermögen auf der Aktivseite der Bilanz (Kapitalverwendung) wird den Schulden, Rückstellungen und Sonderposten auf der Passivseite (Kapitalherkunft) gegenübergestellt. Die Saldoposition – das Eigenkapital (Reinvermögen) – gibt Auskunft über die Finanzlage der Kommune.

Die Finanz- und Ertragslage wird aus der zeitraumbezogenen Finanz- und Ergebnisrechnung sowie den Teilrechnungen ersichtlich. Die Finanzrechnung zeigt Herkunft und Verwendung der eingesetzten Finanzmittel auf und informiert über die Liquidität der Gemeinde. Die Ergebnisrechnung, ähnlich einer Gewinn- und Verlustrechnung im kaufmännischen Rechnungswesen, stellt Ressourcenaufkommen und Ressourcenverzehr gegenüber. Der Saldo der Ergebnisrechnung (Erträge ./ Aufwendungen) zeigt die Ertragslage und verändert das Eigenkapital der Kommune.

Die Bestandteile und Anlagen des Jahresabschlusses sind dem folgenden Aufstellungsvermerk zu entnehmen.

Der Jahresabschluss ist innerhalb von sechs Monaten nach Ablauf des Haushaltsjahres aufzustellen. Nach dessen Prüfung durch den örtlichen Rechnungsprüfungsausschuss bzw. den Gemeinderat legt der Ortsbürgermeister den Jahresabschluss nach §110 GemO dem Gemeinderat zur Feststellung vor. Dieser beschließt nach §114 Abs. 1 Satz 1 GemO spätestens zum 31.12. des auf das Haushaltsjahr folgenden Jahres über die Feststellung des geprüften Jahresabschlusses. In einem gesonderten Beschluss nach §114 Abs. 1 Satz 2 GemO entscheidet der Rat auch über die Entlastung des Bürgermeisters und der Beigeordneten, soweit diese einen eigenen Geschäftsbereich leiten oder den Bürgermeister vertreten haben.

Aufstellungsvermerk

Der Jahresabschluss besteht aus (§ 108 Abs. 2 Gemeindeordnung)

1. der Ergebnisrechnung,
2. der Finanzrechnung,
3. den Teilrechnungen,
4. der Bilanz,
5. dem Anhang.

Dem Jahresabschluss sind als Anlagen beizufügen (§ 108 Abs. 3 Gemeindeordnung)

1. der Rechenschaftsbericht,
2. der Beteiligungsbericht gemäß § 90 Abs. 2 (GemO),
3. die Anlagenübersicht,
4. die Forderungsübersicht,
5. die Verbindlichkeitenübersicht,
6. eine Übersicht über die über das Ende des Haushaltsjahres hinaus geltenden Haushaltsermächtigungen.

Der Jahresabschluss der Ortsgemeinde Rittersheim zum 31.12.2022 wurde gemäß § 108 Gemeindeordnung (GemO) in Verbindung mit §§ 43 ff. Gemeindehaushaltsverordnung (GemHVO) aufgestellt.

Kirchheimbolanden, 04. November 2024

Ortsgemeinde Rittersheim

gez. Bernhard

(Bernhard)
Erster Beigeordneter

Verbandsgemeindeverwaltung
Kirchheimbolanden

Im Auftrag:

gez. Bohley

(Bohley)
Abteilungsleiter

F.d.R.d.A.

Im Auftrag:

gez. Riemer

(Riemer)
Finanzabteilung

Ergebnis- und Finanzrechnung

Gesamthaushalt

Haushaltsjahr 2022

Doppischer Produktplan 2022 Rechnung

Gesamthaushalt					
<u>Gesamtergebnisplan neu</u>					
	Ergebnis Vorjahr (Spalte 1)	Gesamt-Ansatz HHJ (Spalte 2)	Rechn.ergebnis HHJ (Spalte 3)	Vergl. Ansatz/RE HHJ (Sp3-2)	Ergebn.verän. ggü HhVj (Sp3-1)
E 1 Steuern und ähnliche Abgaben	183.563,34	169.390	213.692,27	44.302,27	30.128,93
E 2 Zuwendungen, allgemeine Umlagen und sonstige Transfererträge	37.249,12	32.220	36.633,92	4.413,92	-615,20
E 3 Erträge der sozialen Sicherung	0,00	0	0,00	0,00	0,00
E 4 Öffentlich-rechtliche Leistungsentgelte	19.113,04	19.860	20.635,88	775,88	1.522,84
E 5 Privatrechtliche Leistungsentgelte	1.400,43	1.400	1.400,43	0,43	0,00
E 6 Kostenerstattungen und Kostenumlagen	589,69	900	480,40	-419,60	-109,29
E 7 Sonstige laufende Erträge	25.135,36	25.110	30.138,81	5.028,81	5.003,45
E 8 Summe der laufenden Erträge aus Verwaltungstätigkeit	267.050,98	248.880	302.981,71	54.101,71	35.930,73
E 9 Personal- und Versorgungsaufwendungen	10.930,89	30.390	27.203,73	-3.186,27	16.272,84
E 10 Aufwendungen für Sach- und Dienstleistungen	64.623,21	51.770	26.421,77	-25.348,23	-38.201,44
E 11 Abschreibungen	52.205,15	52.250	56.703,56	4.453,56	4.498,41
E 12 Zuwendungen, Umlagen und sonstige Transferaufwendungen	111.675,75	124.800	128.308,63	3.508,63	16.632,88
E 13 Aufwendungen der sozialen Sicherung	0,00	0	0,00	0,00	0,00
E 14 Sonstige laufende Aufwendungen	9.541,22	4.030	9.311,51	5.281,51	-229,71
E 15 Summe der laufenden Aufwendungen aus Verwaltungstätigkeit	248.976,22	263.240	247.949,20	-15.290,80	-1.027,02
E 16 Laufendes Ergebnis aus Verwaltungstätigkeit	18.074,76	-14.360	55.032,51	69.392,51	36.957,75
E 17 Zinserträge und sonstige Finanzerträge	143,00	0	-364,00	-364,00	-507,00
E 18 Zinsaufwendungen und sonstige Finanzaufwendungen	2.025,30	1.580	1.738,59	158,59	-286,71
E 19 Saldo der Zins- und sonstigen Finanzerträge und -aufwendungen	-1.882,30	-1.580	-2.102,59	-522,59	-220,29
E 20 Ordentliches Ergebnis	16.192,46	-15.940	52.929,92	68.869,92	36.737,46
Außerordentliche Erträge	1.391,30	0	5.559,00	5.559,00	4.167,70
Außerordentliche Aufwendungen	0,00	0	0,00	0,00	0,00
E 21 Außerordentliches Ergebnis	1.391,30	0	5.559,00	5.559,00	4.167,70
E 22 Saldo aus internen Leistungsbeziehungen	0,00	0	0,00	0,00	0,00
E 23 Jahresergebnis (Jahresüberschuss / Jahresfehlbetrag)	17.583,76	-15.940	58.488,92	74.428,92	40.905,16
nachrichtlich:					
Gesamterträge	268.585,28	248.880	308.176,71	59.296,71	39.591,43
Gesamtaufwendungen	251.001,52	264.820	249.687,79	-15.132,21	-1.313,73
Differenz	17.583,76	-15.940	58.488,92	74.428,92	40.905,16

Doppischer Produktplan 2022 Rechnung

Gesamthaushalt

Gesamtfinanzplan OG neu

	Ergebnis Vorjahr (Spalte 1)	Gesamt-Ansatz HHJ (Spalte 2)	Rechn.ergebnis HHJ (Spalte 3)	Vergl. Ansatz/RE HHJ (Sp3-2)	Ergebn.verän. ggü HhVj (Sp3-1)
F 1 Steuern und ähnliche Abgaben	180.836,26	169.390	215.510,12	46.120,12	34.673,86
F 2 Zuwendungen, allgemeine Umlagen und sonstige Transfereinzahlungen	14.603,00	9.620	9.627,00	7,00	-4.976,00
F 3 Einzahlungen der sozialen Sicherung	0,00	0	0,00	0,00	0,00
F 4 Öffentlich-rechtliche Leistungsentgelte	4.342,17	4.980	5.848,87	868,87	1.506,70
F 5 Privatrechtliche Leistungsentgelte	1.400,43	1.400	1.400,43	0,43	0,00
F 6 Kostenerstattungen und Kostenumlagen	589,69	900	480,40	-419,60	-109,29
F 7 Sonstige laufende Einzahlungen	7.231,26	24.100	41.689,55	17.589,55	34.458,29
F 8 Summe der laufenden Einzahlungen aus Verwaltungstätigkeit	209.002,81	210.390	274.556,37	64.166,37	65.553,56
F 9 Personal- und Versorgungsauszahlungen	9.669,39	29.730	23.540,34	-6.189,66	13.870,95
F 10 Auszahlungen für Sach- und Dienstleistungen	64.094,60	51.770	26.860,85	-24.909,15	-37.233,75
F 11 nicht besetzt	0,00	0	0,00	0,00	0,00
F 12 Zuwendungen, Umlagen und sonstige Transferauszahlungen	111.567,59	124.800	129.024,54	4.224,54	17.456,95
F 13 Auszahlungen der sozialen Sicherung	0,00	0	0,00	0,00	0,00
F 14 Sonstige laufende Auszahlungen	3.133,98	4.030	3.171,78	-858,22	37,80
F 15 Summe der laufenden Auszahlungen aus Verwaltungstätigkeit	188.465,56	210.330	182.597,51	-27.732,49	-5.868,05
F 16 Saldo der laufenden Ein- und Auszahlungen aus Verwaltungstätigkeit	20.537,25	60	91.958,86	91.898,86	71.421,61
F 17 Zins- und sonstige Finanzeinzahlungen	221,00	0	-364,00	-364,00	-585,00
F 18 Zins- und sonstige Finanzauszahlungen	2.025,30	1.580	1.738,59	158,59	-286,71
F 19 Saldo der Zins- und sonstigen Finanzein- und -auszahlungen	-1.804,30	-1.580	-2.102,59	-522,59	-298,29
F 20 Saldo der ordentlichen Ein- und Auszahlungen	18.732,95	-1.520	89.856,27	91.376,27	71.123,32
Außerordentliche Einzahlungen	0,00	0	0,00	0,00	0,00
Außerordentliche Auszahlungen	0,00	0	0,00	0,00	0,00
F 21 Saldo der außerordentlichen Ein- und Auszahlungen	0,00	0	0,00	0,00	0,00
F 22 Saldo der Ein- und Auszahlungen aus internen Leistungsbeziehungen	0,00	0	0,00	0,00	0,00
F 23 Saldo der ordentlichen und außerordentlichen Ein- und Auszahlungen	18.732,95	-1.520	89.856,27	91.376,27	71.123,32
F 24 Einzahlungen aus Investitionszuwendungen	0,00	0	1.500,00	1.500,00	1.500,00
F 25 Einzahlungen aus Beiträgen und ähnlichen Entgelten	580,00	0	593,28	593,28	13,28
F 26 Sonstige Investitionseinzahlungen	78,40	5.600	5.600,00	0,00	5.521,60
F 27 Summe der Einzahlungen aus Investitionstätigkeit	658,40	5.600	7.693,28	2.093,28	7.034,88
F 28 Auszahlungen für immaterielle Vermögensgegenstände	0,00	0	0,00	0,00	0,00
F 29 Auszahlungen für Sachanlagen	19,50	66.400	9.000,01	-57.399,99	8.980,51
F 30 Auszahlungen für Finanzanlagen	0,00	0	0,00	0,00	0,00
F 31 Sonstige Investitionsauszahlungen	0,00	0	0,00	0,00	0,00
F 32 Summe der Auszahlungen aus Investitionstätigkeit	19,50	66.400	9.000,01	-57.399,99	8.980,51
F 33 Saldo der Ein- und Auszahlungen aus Investitionstätigkeit	638,90	-60.800	-1.306,73	59.493,27	-1.945,63

Doppischer Produktplan 2022 Rechnung

Gesamthaushalt

Gesamtfinanzplan OG neu

	Ergebnis Vorjahr (Spalte 1)	Gesamt-Ansatz HHJ (Spalte 2)	Rechn.ergebnis HHJ (Spalte 3)	Vergl. Ansatz/RE HHJ (Sp3-2)	Ergebn.verän. ggü HhVj (Sp3-1)
F 34 Finanzmittelüberschuss / Finanzmittelfehlbetrag	19.371,85	-62.320	88.549,54	150.869,54	69.177,69
F 35 Aufnahme von Investitionskrediten	0,00	60.800	0,00	-60.800,00	0,00
Ordentliche Tilgung (nachrichtlich)	10.000,00	6.750	6.750,00	0,00	-3.250,00
Außerordentliche Tilgung (nachrichtlich)	29.250,00	0	0,00	0,00	-29.250,00
F 36 Tilgung von Investitionskrediten	39.250,00	6.750	6.750,00	0,00	-32.500,00
F 37 Saldo der Ein- und Auszahlungen aus Investitionskrediten	-39.250,00	54.050	-6.750,00	-60.800,00	32.500,00
F 38 Veränderung der liquiden Mittel (ohne durchlaufende Gelder) *1	0,00	0	0,00	0,00	0,00
F 39 Saldo der Ein- und Auszahlungen aus Krediten zur Liquiditätssicherung *2	20.137,95	8.270	-96.451,80	-104.721,80	-116.589,75
F 40 Saldo der Ein- und Auszahlungen aus Finanzierungstätigkeit	-19.112,05	62.320	-103.201,80	-165.521,80	-84.089,75
Einzahlungen aus durchlaufenden Geldern	0,00	0	16.398,04	16.398,04	16.398,04
Auszahlungen aus durchlaufenden Geldern	259,80	0	1.745,78	1.745,78	1.485,98
F 41 Saldo der durchlaufenden Gelder	-259,80	0	14.652,26	14.652,26	14.912,06
F 42 Verwendung Finanzmittelüberschuss / Deckung Finanzmittelfehlbetrag	-19.371,85	62.320	-88.549,54	-150.869,54	-69.177,69
F 43 Veränderung der Liquiden Mittel (einschl. durchlaufende Gelder)	0,00	0	0,00	0,00	0,00
F 44 Nachrichtlich: Ausgleich Finanzhaushalt *3 (= F23 ./.. ordentl. Tilgung)	8.732,95	-8.270	83.106,27	91.376,27	74.373,32
F 45 Nachrichtlich: Mindest-Rückführungsbetrag gemäß Tilgungsplan	0,00	0	0,00	0,00	0,00
ordentliche Einzahlungen	209.223,81	210.390	274.192,37	63.802,37	64.968,56
ordentliche Auszahlungen	190.490,86	211.910	184.336,10	-27.573,90	-6.154,76
Saldo ordentliche Ein-/Auszahlungen	18.732,95	-1.520	89.856,27	91.376,27	71.123,32
Gesamteinzahlungen (ohne Kassenkredite)	209.882,21	276.790	298.283,69	21.493,69	88.401,48
Gesamtauszahlungen	230.020,16	285.060	201.831,89	-83.228,11	-28.188,27
Saldo Gesamteinzahlungen / Gesamtauszahlungen	-20.137,95	-8.270	96.451,80	104.721,80	116.589,75

*1 Bei Ortsgemeinden: Veränderung der Forderungen ggü der VG

*2 Bei Ortsgemeinden: Veränderung der Verbindlichkeiten ggü der VG

*3 Ohne außerplanmäßige Tilgungen und Umschuldungen

Teilergebnis- und Teilfinanzrechnung

Haushaltsjahr 2022

- Teilhaushalt 1: Zentrale Verwaltung
- Teilhaushalt 2: Schule und Kultur
- Teilhaushalt 3: Soziales und Jugend
- Teilhaushalt 4: Gesundheit und Sport
- Teilhaushalt 5: Gestaltung Umwelt
- Teilhaushalt 6: Zentrale Finanzleistungen

Doppischer Produktplan 2022 Rechnung

Hauptproduktbereich	1	Zentrale Verwaltung		extern		Rechtsbindung: Pflichtaufgabe		
<u>Teilergebnisplan neu</u>		Ergebnis Vorjahr (Spalte 1)	Übertragung aus Vorjahr	Gesamt-Ansatz HHJ (Spalte 2)	Rechn.ergebnis HHJ (Spalte 3)	Vergl. Ansatz/RE HHJ (Sp3-Sp2)	Übertragung ins Folgejahr	Ergebn.verän.gg ü HhVj (Sp3-1)
E 2	Zuwendungen, allgemeine Umlagen und sonstige Transfererträge	543,80	0,00	530	571,29	41,29	0,00	27,49
E 5	Privatrechtliche Leistungsentgelte	1.400,43	0,00	1.400	1.400,43	0,43	0,00	0,00
E 6	Kostenerstattungen und Kostenumlagen	144,99	0,00	0	0,00	0,00	0,00	-144,99
E 7	Sonstige laufende Erträge	1.003,00	0,00	1.010	1.207,86	197,86	0,00	204,86
E 8	Summe der laufenden Erträge aus Verwaltungstätigkeit	3.092,22	0,00	2.940	3.179,58	239,58	0,00	87,36
E 9	Personal- und Versorgungsaufwendungen	10.930,89	0,00	28.070	26.066,42	-2.003,58	0,00	15.135,53
E 10	Aufwendungen für Sach- und Dienstleistungen	24.281,10	0,00	2.500	1.986,14	-513,86	0,00	-22.294,96
E 11	Abschreibungen	2.122,76	0,00	2.140	2.287,75	147,75	0,00	164,99
E 12	Zuwendungen, Umlagen und sonstige Transferaufwendungen	13,15	0,00	20	7,60	-12,40	0,00	-5,55
E 14	Sonstige laufende Aufwendungen	1.694,18	0,00	2.310	1.560,10	-749,90	0,00	-134,08
E 15	Summe der laufenden Aufwendungen aus Verwaltungstätigkeit	39.042,08	0,00	35.040	31.908,01	-3.131,99	0,00	-7.134,07
E 16	Laufendes Ergebnis aus Verwaltungstätigkeit	-35.949,86	0,00	-32.100	-28.728,43	3.371,57	0,00	7.221,43
E 17	Zinserträge und sonstige Finanzerträge	0,00	0,00	0	0,00	0,00	0,00	0,00
E 18	Zinsaufwendungen und sonstige Finanzaufwendungen	0,00	0,00	0	0,00	0,00	0,00	0,00
E 19	Saldo der Zins- und sonstigen Finanzerträge und -aufwendungen	0,00	0,00	0	0,00	0,00	0,00	0,00
E 20	Ordentliches Ergebnis	-35.949,86	0,00	-32.100	-28.728,43	3.371,57	0,00	7.221,43
E 21	Außerordentliches Ergebnis	0,00	0,00	0	-41,00	-41,00	0,00	-41,00
E 22	Saldo aus internen Leistungsbeziehungen	0,00	0,00	0	0,00	0,00	0,00	0,00
E 23	Jahresergebnis (Jahresüberschuss / Jahresfehlbetrag) des Teilhaushalts	-35.949,86	0,00	-32.100	-28.769,43	3.330,57	0,00	7.180,43
<u>Teilfinanzhaushalt neu</u>		Ergebnis Vorjahr (Spalte 1)	Übertragung aus Vorjahr	Gesamt-Ansatz HHJ (Spalte 2)	Rechn.ergebnis HHJ (Spalte 3)	Vergl. Ansatz/RE HHJ (Sp3-Sp2)	Übertragung ins Folgejahr	Ergebn.verän.gg ü HhVj (Sp3-1)
F 5	Privatrechtliche Leistungsentgelte	1.400,43	0,00	1.400	1.400,43	0,43	0,00	0,00
F 6	Kostenerstattungen und Kostenumlagen	144,99	0,00	0	0,00	0,00	0,00	-144,99
F 7	Sonstige laufende Einzahlungen	200,00	0,00	0	25,00	25,00	0,00	-175,00
F 8	Summe der laufenden Einzahlungen aus Verwaltungstätigkeit	1.745,42	0,00	1.400	1.425,43	25,43	0,00	-319,99
F 9	Personal- und Versorgungsauszahlungen	9.669,39	0,00	27.410	22.403,03	-5.006,97	0,00	12.733,64
F 10	Auszahlungen für Sach- und Dienstleistungen	24.127,10	0,00	2.500	2.020,97	-479,03	0,00	-22.106,13
F 12	Zuwendungen, Umlagen und sonstige Transferauszahlungen	13,15	0,00	20	7,60	-12,40	0,00	-5,55
F 14	Sonstige laufende Auszahlungen	1.667,99	0,00	2.310	1.586,29	-723,71	0,00	-81,70
F 15	Summe der laufenden Auszahlungen aus Verwaltungstätigkeit	35.477,63	0,00	32.240	26.017,89	-6.222,11	0,00	-9.459,74
F 16	Saldo der laufenden Ein- und Auszahlungen aus Verwaltungstätigkeit	-33.732,21	0,00	-30.840	-24.592,46	6.247,54	0,00	9.139,75
F 17	Zins- und sonstige Finanzeinzahlungen	0,00	0,00	0	0,00	0,00	0,00	0,00
F 18	Zins- und sonstige Finanzauszahlungen	0,00	0,00	0	0,00	0,00	0,00	0,00
F 19	Saldo der Zins- und sonstigen Finanzein- und -auszahlungen	0,00	0,00	0	0,00	0,00	0,00	0,00
F 20	Saldo der ordentlichen Ein- und Auszahlungen	-33.732,21	0,00	-30.840	-24.592,46	6.247,54	0,00	9.139,75
F 21	Saldo der außerordentlichen Ein- und Auszahlungen	0,00	0,00	0	0,00	0,00	0,00	0,00
F 22	Saldo der Ein- und Auszahlungen aus internen Leistungsbeziehungen	0,00	0,00	0	0,00	0,00	0,00	0,00
F 23	Saldo der ordentlichen und außerordentlichen Ein- und Auszahlungen	-33.732,21	0,00	-30.840	-24.592,46	6.247,54	0,00	9.139,75

Doppischer Produktplan 2022 Rechnung

Hauptproduktbereich	1	Zentrale Verwaltung	Rechtsbindung:					extern
							Pflichtaufgabe	
<u>Teilfinanzhaushalt neu</u>	Ergebnis Vorjahr (Spalte 1)	Übertragung aus Vorjahr	Gesamt-Ansatz HHJ (Spalte 2)	Rechn.ergebnis HHJ (Spalte 3)	Vergl. Ansatz/RE HHJ (Sp3-Sp2)	Übertragung ins Folgejahr	Ergebn.verän.gg ü HhVj (Sp3-1)	
F 24 Einzahlungen aus Investitionszuwendungen	0,00	0,00	0	1.500,00	1.500,00	0,00	1.500,00	
F 26 Sonstige Investitionseinzahlungen	78,40	0,00	0	0,00	0,00	0,00	-78,40	
F 27 Summe der Einzahlungen aus Investitionstätigkeit	78,40	0,00	0	1.500,00	1.500,00	0,00	1.421,60	
F 29 Auszahlungen für Sachanlagen	19,50	0,00	42.400	9.000,01	-33.399,99	1.200,00	8.980,51	
F 32 Summe der Auszahlungen aus Investitionstätigkeit	19,50	0,00	42.400	9.000,01	-33.399,99	1.200,00	8.980,51	
F 33 Saldo der Ein- und Auszahlungen aus Investitionstätigkeit	58,90	0,00	-42.400	-7.500,01	34.899,99	-1.200,00	-7.558,91	
F 34 Finanzmittelüberschuss / Finanzmittelfehlbetrag des Teilhaushalts	-33.673,31	0,00	-73.240	-32.092,47	41.147,53	-1.200,00	1.580,84	

Doppischer Produktplan 2022 Rechnung

Hauptproduktbereich	2	Schule und Kultur		extern		Rechtsbindung: Pflichtaufgabe				
<u>Teilergebnisplan neu</u>				Ergebnis Vorjahr (Spalte 1)	Übertragung aus Vorjahr	Gesamt-Ansatz HHJ (Spalte 2)	Rechn.ergebnis HHJ (Spalte 3)	Vergl.Ansatz/RE HHJ (Sp3-Sp2)	Übertragung ins Folgejahr	Ergebn.verän.gg ü HhVj (Sp3-1)
E 8	Summe der laufenden Erträge aus Verwaltungstätigkeit			0,00	0,00	0	0,00	0,00	0,00	0,00
E 10	Aufwendungen für Sach- und Dienstleistungen			424,22	0,00	1.200	522,21	-677,79	0,00	97,99
E 12	Zuwendungen, Umlagen und sonstige Transferaufwendungen			0,00	0,00	100	0,00	-100,00	0,00	0,00
E 14	Sonstige laufende Aufwendungen			299,00	0,00	530	398,96	-131,04	0,00	99,96
E 15	Summe der laufenden Aufwendungen aus Verwaltungstätigkeit			723,22	0,00	1.830	921,17	-908,83	0,00	197,95
E 16	Laufendes Ergebnis aus Verwaltungstätigkeit			-723,22	0,00	-1.830	-921,17	908,83	0,00	-197,95
E 17	Zinserträge und sonstige Finanzerträge			0,00	0,00	0	0,00	0,00	0,00	0,00
E 18	Zinsaufwendungen und sonstige Finanzaufwendungen			0,00	0,00	0	0,00	0,00	0,00	0,00
E 19	Saldo der Zins- und sonstigen Finanzerträge und -aufwendungen			0,00	0,00	0	0,00	0,00	0,00	0,00
E 20	Ordentliches Ergebnis			-723,22	0,00	-1.830	-921,17	908,83	0,00	-197,95
E 21	Außerordentliches Ergebnis			0,00	0,00	0	0,00	0,00	0,00	0,00
E 22	Saldo aus internen Leistungsbeziehungen			0,00	0,00	0	0,00	0,00	0,00	0,00
E 23	Jahresergebnis (Jahresüberschuss / Jahresfehlbetrag) des Teilhaushalts			-723,22	0,00	-1.830	-921,17	908,83	0,00	-197,95
<u>Teilfinanzhaushalt neu</u>				Ergebnis Vorjahr (Spalte 1)	Übertragung aus Vorjahr	Gesamt-Ansatz HHJ (Spalte 2)	Rechn.ergebnis HHJ (Spalte 3)	Vergl.Ansatz/RE HHJ (Sp3-Sp2)	Übertragung ins Folgejahr	Ergebn.verän.gg ü HhVj (Sp3-1)
F 8	Summe der laufenden Einzahlungen aus Verwaltungstätigkeit			0,00	0,00	0	0,00	0,00	0,00	0,00
F 10	Auszahlungen für Sach- und Dienstleistungen			0,00	0,00	1.200	446,97	-753,03	0,00	446,97
F 12	Zuwendungen, Umlagen und sonstige Transferauszahlungen			0,00	0,00	100	0,00	-100,00	0,00	0,00
F 14	Sonstige laufende Auszahlungen			299,00	0,00	530	398,96	-131,04	0,00	99,96
F 15	Summe der laufenden Auszahlungen aus Verwaltungstätigkeit			299,00	0,00	1.830	845,93	-984,07	0,00	546,93
F 16	Saldo der laufenden Ein- und Auszahlungen aus Verwaltungstätigkeit			-299,00	0,00	-1.830	-845,93	984,07	0,00	-546,93
F 17	Zins- und sonstige Finanzeinzahlungen			0,00	0,00	0	0,00	0,00	0,00	0,00
F 18	Zins- und sonstige Finanzauszahlungen			0,00	0,00	0	0,00	0,00	0,00	0,00
F 19	Saldo der Zins- und sonstigen Finanzein- und -auszahlungen			0,00	0,00	0	0,00	0,00	0,00	0,00
F 20	Saldo der ordentlichen Ein- und Auszahlungen			-299,00	0,00	-1.830	-845,93	984,07	0,00	-546,93
F 21	Saldo der außerordentlichen Ein- und Auszahlungen			0,00	0,00	0	0,00	0,00	0,00	0,00
F 22	Saldo der Ein- und Auszahlungen aus internen Leistungsbeziehungen			0,00	0,00	0	0,00	0,00	0,00	0,00
F 23	Saldo der ordentlichen und außerordentlichen Ein- und Auszahlungen			-299,00	0,00	-1.830	-845,93	984,07	0,00	-546,93
F 27	Summe der Einzahlungen aus Investitionstätigkeit			0,00	0,00	0	0,00	0,00	0,00	0,00
F 32	Summe der Auszahlungen aus Investitionstätigkeit			0,00	0,00	0	0,00	0,00	0,00	0,00
F 33	Saldo der Ein- und Auszahlungen aus Investitionstätigkeit			0,00	0,00	0	0,00	0,00	0,00	0,00
F 34	Finanzmittelüberschuss / Finanzmittelfehlbetrag des Teilhaushalts			-299,00	0,00	-1.830	-845,93	984,07	0,00	-546,93

Doppischer Produktplan 2022 Rechnung

Hauptproduktbereich	3	Soziales und Jugend		extern		Rechtsbindung: Pflichtaufgabe				
<u>Teilergebnisplan neu</u>				Ergebnis Vorjahr (Spalte 1)	Übertragung aus Vorjahr	Gesamt-Ansatz HHJ (Spalte 2)	Rechn.ergebnis HHJ (Spalte 3)	Vergl.Ansatz/RE HHJ (Sp3-Sp2)	Übertragung ins Folgejahr	Ergebn.verän.gg ü HhVj (Sp3-1)
E 2	Zuwendungen, allgemeine Umlagen und sonstige Transfererträge			576,42	0,00	570	576,42	6,42	0,00	0,00
E 8	Summe der laufenden Erträge aus Verwaltungstätigkeit			576,42	0,00	570	576,42	6,42	0,00	0,00
E 10	Aufwendungen für Sach- und Dienstleistungen			22.758,12	0,00	23.200	5.239,44	-17.960,56	0,00	-17.518,68
E 11	Abschreibungen			849,26	0,00	860	849,26	-10,74	0,00	0,00
E 15	Summe der laufenden Aufwendungen aus Verwaltungstätigkeit			23.607,38	0,00	24.060	6.088,70	-17.971,30	0,00	-17.518,68
E 16	Laufendes Ergebnis aus Verwaltungstätigkeit			-23.030,96	0,00	-23.490	-5.512,28	17.977,72	0,00	17.518,68
E 17	Zinserträge und sonstige Finanzerträge			0,00	0,00	0	0,00	0,00	0,00	0,00
E 18	Zinsaufwendungen und sonstige Finanzaufwendungen			0,00	0,00	0	0,00	0,00	0,00	0,00
E 19	Saldo der Zins- und sonstigen Finanzerträge und -aufwendungen			0,00	0,00	0	0,00	0,00	0,00	0,00
E 20	Ordentliches Ergebnis			-23.030,96	0,00	-23.490	-5.512,28	17.977,72	0,00	17.518,68
E 21	Außerordentliches Ergebnis			0,00	0,00	0	0,00	0,00	0,00	0,00
E 22	Saldo aus internen Leistungsbeziehungen			0,00	0,00	0	0,00	0,00	0,00	0,00
E 23	Jahresergebnis (Jahresüberschuss / Jahresfehlbetrag) des Teilhaushalts			-23.030,96	0,00	-23.490	-5.512,28	17.977,72	0,00	17.518,68
<u>Teilfinanzhaushalt neu</u>				Ergebnis Vorjahr (Spalte 1)	Übertragung aus Vorjahr	Gesamt-Ansatz HHJ (Spalte 2)	Rechn.ergebnis HHJ (Spalte 3)	Vergl.Ansatz/RE HHJ (Sp3-Sp2)	Übertragung ins Folgejahr	Ergebn.verän.gg ü HhVj (Sp3-1)
F 8	Summe der laufenden Einzahlungen aus Verwaltungstätigkeit			0,00	0,00	0	0,00	0,00	0,00	0,00
F 10	Auszahlungen für Sach- und Dienstleistungen			22.758,12	0,00	23.200	5.160,08	-18.039,92	0,00	-17.598,04
F 15	Summe der laufenden Auszahlungen aus Verwaltungstätigkeit			22.758,12	0,00	23.200	5.160,08	-18.039,92	0,00	-17.598,04
F 16	Saldo der laufenden Ein- und Auszahlungen aus Verwaltungstätigkeit			-22.758,12	0,00	-23.200	-5.160,08	18.039,92	0,00	17.598,04
F 17	Zins- und sonstige Finanzeinzahlungen			0,00	0,00	0	0,00	0,00	0,00	0,00
F 18	Zins- und sonstige Finanzauszahlungen			0,00	0,00	0	0,00	0,00	0,00	0,00
F 19	Saldo der Zins- und sonstigen Finanzein- und -auszahlungen			0,00	0,00	0	0,00	0,00	0,00	0,00
F 20	Saldo der ordentlichen Ein- und Auszahlungen			-22.758,12	0,00	-23.200	-5.160,08	18.039,92	0,00	17.598,04
F 21	Saldo der außerordentlichen Ein- und Auszahlungen			0,00	0,00	0	0,00	0,00	0,00	0,00
F 22	Saldo der Ein- und Auszahlungen aus internen Leistungsbeziehungen			0,00	0,00	0	0,00	0,00	0,00	0,00
F 23	Saldo der ordentlichen und außerordentlichen Ein- und Auszahlungen			-22.758,12	0,00	-23.200	-5.160,08	18.039,92	0,00	17.598,04
F 27	Summe der Einzahlungen aus Investitionstätigkeit			0,00	0,00	0	0,00	0,00	0,00	0,00
F 32	Summe der Auszahlungen aus Investitionstätigkeit			0,00	0,00	0	0,00	0,00	0,00	0,00
F 33	Saldo der Ein- und Auszahlungen aus Investitionstätigkeit			0,00	0,00	0	0,00	0,00	0,00	0,00
F 34	Finanzmittelüberschuss / Finanzmittelfehlbetrag des Teilhaushalts			-22.758,12	0,00	-23.200	-5.160,08	18.039,92	0,00	17.598,04

Doppischer Produktplan 2022 Rechnung

Hauptproduktbereich	5	Gestaltung Umwelt		extern		Rechtsbindung: Pflichtaufgabe			
<u>Teilergebnisplan neu</u>			Ergebnis Vorjahr (Spalte 1)	Übertragung aus Vorjahr	Gesamt-Ansatz HHJ (Spalte 2)	Rechn.ergebnis HHJ (Spalte 3)	Vergl.Ansatz/RE HHJ (Sp3-Sp2)	Übertragung ins Folgejahr	Ergebn.verän.gg ü HhVj (Sp3-1)
E 2	Zuwendungen, allgemeine Umlagen und sonstige Transfererträge		21.675,90	0,00	21.650	26.009,21	4.359,21	0,00	4.333,31
E 4	Öffentlich-rechtliche Leistungsentgelte		19.113,04	0,00	19.860	20.635,88	775,88	0,00	1.522,84
E 6	Kostenerstattungen und Kostenumlagen		444,70	0,00	900	480,40	-419,60	0,00	35,70
E 7	Sonstige laufende Erträge		24.071,69	0,00	24.100	24.624,12	524,12	0,00	552,43
E 8	Summe der laufenden Erträge aus Verwaltungstätigkeit		65.305,33	0,00	66.510	71.749,61	5.239,61	0,00	6.444,28
E 9	Personal- und Versorgungsaufwendungen		0,00	0,00	2.320	1.137,31	-1.182,69	0,00	1.137,31
E 10	Aufwendungen für Sach- und Dienstleistungen		17.159,77	0,00	24.870	18.673,98	-6.196,02	0,00	1.514,21
E 11	Abschreibungen		49.233,13	0,00	49.250	53.566,55	4.316,55	0,00	4.333,42
E 14	Sonstige laufende Aufwendungen		3.241,21	0,00	1.190	3.229,62	2.039,62	0,00	-11,59
E 15	Summe der laufenden Aufwendungen aus Verwaltungstätigkeit		69.634,11	0,00	77.630	76.607,46	-1.022,54	0,00	6.973,35
E 16	Laufendes Ergebnis aus Verwaltungstätigkeit		-4.328,78	0,00	-11.120	-4.857,85	6.262,15	0,00	-529,07
E 17	Zinserträge und sonstige Finanzerträge		0,00	0,00	0	0,00	0,00	0,00	0,00
E 18	Zinsaufwendungen und sonstige Finanzaufwendungen		0,00	0,00	0	0,00	0,00	0,00	0,00
E 19	Saldo der Zins- und sonstigen Finanzerträge und -aufwendungen		0,00	0,00	0	0,00	0,00	0,00	0,00
E 20	Ordentliches Ergebnis		-4.328,78	0,00	-11.120	-4.857,85	6.262,15	0,00	-529,07
E 21	Außerordentliches Ergebnis		1.391,30	0,00	0	5.600,00	5.600,00	0,00	4.208,70
E 22	Saldo aus internen Leistungsbeziehungen		0,00	0,00	0	0,00	0,00	0,00	0,00
E 23	Jahresergebnis (Jahresüberschuss / Jahresfehlbetrag) des Teilhaushalts		-2.937,48	0,00	-11.120	742,15	11.862,15	0,00	3.679,63
<u>Teilfinanzhaushalt neu</u>			Ergebnis Vorjahr (Spalte 1)	Übertragung aus Vorjahr	Gesamt-Ansatz HHJ (Spalte 2)	Rechn.ergebnis HHJ (Spalte 3)	Vergl.Ansatz/RE HHJ (Sp3-Sp2)	Übertragung ins Folgejahr	Ergebn.verän.gg ü HhVj (Sp3-1)
F 2	Zuwendungen, allgemeine Umlagen und sonstige Transfereinzahlungen		150,00	0,00	150	150,00	0,00	0,00	0,00
F 4	Öffentlich-rechtliche Leistungsentgelte		4.342,17	0,00	4.980	5.848,87	868,87	0,00	1.506,70
F 6	Kostenerstattungen und Kostenumlagen		444,70	0,00	900	480,40	-419,60	0,00	35,70
F 7	Sonstige laufende Einzahlungen		7.031,26	0,00	24.100	41.664,55	17.564,55	0,00	34.633,29
F 8	Summe der laufenden Einzahlungen aus Verwaltungstätigkeit		11.968,13	0,00	30.130	48.143,82	18.013,82	0,00	36.175,69
F 9	Personal- und Versorgungsauszahlungen		0,00	0,00	2.320	1.137,31	-1.182,69	0,00	1.137,31
F 10	Auszahlungen für Sach- und Dienstleistungen		17.209,38	0,00	24.870	19.232,83	-5.637,17	0,00	2.023,45
F 14	Sonstige laufende Auszahlungen		1.166,99	0,00	1.190	1.186,53	-3,47	0,00	19,54
F 15	Summe der laufenden Auszahlungen aus Verwaltungstätigkeit		18.376,37	0,00	28.380	21.556,67	-6.823,33	0,00	3.180,30
F 16	Saldo der laufenden Ein- und Auszahlungen aus Verwaltungstätigkeit		-6.408,24	0,00	1.750	26.587,15	24.837,15	0,00	32.995,39
F 17	Zins- und sonstige Finanzeinzahlungen		0,00	0,00	0	0,00	0,00	0,00	0,00
F 18	Zins- und sonstige Finanzauszahlungen		0,00	0,00	0	0,00	0,00	0,00	0,00
F 19	Saldo der Zins- und sonstigen Finanzein- und -auszahlungen		0,00	0,00	0	0,00	0,00	0,00	0,00
F 20	Saldo der ordentlichen Ein- und Auszahlungen		-6.408,24	0,00	1.750	26.587,15	24.837,15	0,00	32.995,39
F 21	Saldo der außerordentlichen Ein- und Auszahlungen		0,00	0,00	0	0,00	0,00	0,00	0,00
F 22	Saldo der Ein- und Auszahlungen aus internen Leistungsbeziehungen		0,00	0,00	0	0,00	0,00	0,00	0,00
F 23	Saldo der ordentlichen und außerordentlichen Ein- und Auszahlungen		-6.408,24	0,00	1.750	26.587,15	24.837,15	0,00	32.995,39
F 25	Einzahlungen aus Beiträgen und ähnlichen Entgelten		580,00	0,00	0	593,28	593,28	0,00	13,28

Doppischer Produktplan 2022 Rechnung

Hauptproduktbereich	5	Gestaltung Umwelt		Rechtsbindung:		extern		
						Pflichtaufgabe		
<u>Teilfinanzhaushalt neu</u>		Ergebnis Vorjahr (Spalte 1)	Übertragung aus Vorjahr	Gesamt-Ansatz HHJ (Spalte 2)	Rechn.ergebnis HHJ (Spalte 3)	Vergl.Ansatz/RE HHJ (Sp3-Sp2)	Übertragung ins Folgejahr	Ergebn.verän.gg ü HhVj (Sp3-1)
F 26 Sonstige Investitionseinzahlungen		0,00	0,00	5.600	5.600,00	0,00	0,00	5.600,00
F 27 Summe der Einzahlungen aus Investitionstätigkeit		580,00	0,00	5.600	6.193,28	593,28	0,00	5.613,28
F 29 Auszahlungen für Sachanlagen		0,00	8.426,61	24.000	0,00	-24.000,00	10.426,61	0,00
F 32 Summe der Auszahlungen aus Investitionstätigkeit		0,00	8.426,61	24.000	0,00	-24.000,00	10.426,61	0,00
F 33 Saldo der Ein- und Auszahlungen aus Investitionstätigkeit		580,00	-8.426,61	-18.400	6.193,28	24.593,28	-10.426,61	5.613,28
F 34 Finanzmittelüberschuss / Finanzmittelfehlbetrag des Teilhaushalts		-5.828,24	-8.426,61	-16.650	32.780,43	49.430,43	-10.426,61	38.608,67

Doppischer Produktplan 2022 Rechnung

Hauptproduktbereich	6	Zentrale Finanzleistungen		extern		Rechtsbindung: Pflichtaufgabe		
<u>Teilergebnisplan neu</u>		Ergebnis Vorjahr (Spalte 1)	Übertragung aus Vorjahr	Gesamt-Ansatz HHJ (Spalte 2)	Rechn.ergebnis HHJ (Spalte 3)	Vergl. Ansatz/RE HHJ (Sp3-Sp2)	Übertragung ins Folgejahr	Ergebn.verän.gg ü HhVj (Sp3-1)
E 1	Steuern und ähnliche Abgaben	183.563,34	0,00	169.390	213.692,27	44.302,27	0,00	30.128,93
E 2	Zuwendungen, allgemeine Umlagen und sonstige Transfererträge	14.453,00	0,00	9.470	9.477,00	7,00	0,00	-4.976,00
E 7	Sonstige laufende Erträge	60,67	0,00	0	4.306,83	4.306,83	0,00	4.246,16
E 8	Summe der laufenden Erträge aus Verwaltungstätigkeit	198.077,01	0,00	178.860	227.476,10	48.616,10	0,00	29.399,09
E 12	Zuwendungen, Umlagen und sonstige Transferaufwendungen	111.662,60	0,00	124.680	128.301,03	3.621,03	0,00	16.638,43
E 14	Sonstige laufende Aufwendungen	4.306,83	0,00	0	4.122,83	4.122,83	0,00	-184,00
E 15	Summe der laufenden Aufwendungen aus Verwaltungstätigkeit	115.969,43	0,00	124.680	132.423,86	7.743,86	0,00	16.454,43
E 16	Laufendes Ergebnis aus Verwaltungstätigkeit	82.107,58	0,00	54.180	95.052,24	40.872,24	0,00	12.944,66
E 17	Zinserträge und sonstige Finanzerträge	143,00	0,00	0	-364,00	-364,00	0,00	-507,00
E 18	Zinsaufwendungen und sonstige Finanzaufwendungen	2.025,30	0,00	1.580	1.738,59	158,59	0,00	-286,71
E 19	Saldo der Zins- und sonstigen Finanzerträge und -aufwendungen	-1.882,30	0,00	-1.580	-2.102,59	-522,59	0,00	-220,29
E 20	Ordentliches Ergebnis	80.225,28	0,00	52.600	92.949,65	40.349,65	0,00	12.724,37
E 21	Außerordentliches Ergebnis	0,00	0,00	0	0,00	0,00	0,00	0,00
E 22	Saldo aus internen Leistungsbeziehungen	0,00	0,00	0	0,00	0,00	0,00	0,00
E 23	Jahresergebnis (Jahresüberschuss / Jahresfehlbetrag) des Teilhaushalts	80.225,28	0,00	52.600	92.949,65	40.349,65	0,00	12.724,37
<u>Teilfinanzhaushalt neu</u>		Ergebnis Vorjahr (Spalte 1)	Übertragung aus Vorjahr	Gesamt-Ansatz HHJ (Spalte 2)	Rechn.ergebnis HHJ (Spalte 3)	Vergl. Ansatz/RE HHJ (Sp3-Sp2)	Übertragung ins Folgejahr	Ergebn.verän.gg ü HhVj (Sp3-1)
F 1	Steuern und ähnliche Abgaben	180.836,26	0,00	169.390	215.510,12	46.120,12	0,00	34.673,86
F 2	Zuwendungen, allgemeine Umlagen und sonstige Transfereinzahlungen	14.453,00	0,00	9.470	9.477,00	7,00	0,00	-4.976,00
F 8	Summe der laufenden Einzahlungen aus Verwaltungstätigkeit	195.289,26	0,00	178.860	224.987,12	46.127,12	0,00	29.697,86
F 12	Zuwendungen, Umlagen und sonstige Transferauszahlungen	111.554,44	0,00	124.680	129.016,94	4.336,94	0,00	17.462,50
F 15	Summe der laufenden Auszahlungen aus Verwaltungstätigkeit	111.554,44	0,00	124.680	129.016,94	4.336,94	0,00	17.462,50
F 16	Saldo der laufenden Ein- und Auszahlungen aus Verwaltungstätigkeit	83.734,82	0,00	54.180	95.970,18	41.790,18	0,00	12.235,36
F 17	Zins- und sonstige Finanzeinzahlungen	221,00	0,00	0	-364,00	-364,00	0,00	-585,00
F 18	Zins- und sonstige Finanzauszahlungen	2.025,30	0,00	1.580	1.738,59	158,59	0,00	-286,71
F 19	Saldo der Zins- und sonstigen Finanzein- und -auszahlungen	-1.804,30	0,00	-1.580	-2.102,59	-522,59	0,00	-298,29
F 20	Saldo der ordentlichen Ein- und Auszahlungen	81.930,52	0,00	52.600	93.867,59	41.267,59	0,00	11.937,07
F 21	Saldo der außerordentlichen Ein- und Auszahlungen	0,00	0,00	0	0,00	0,00	0,00	0,00
F 22	Saldo der Ein- und Auszahlungen aus internen Leistungsbeziehungen	0,00	0,00	0	0,00	0,00	0,00	0,00
F 23	Saldo der ordentlichen und außerordentlichen Ein- und Auszahlungen	81.930,52	0,00	52.600	93.867,59	41.267,59	0,00	11.937,07
F 27	Summe der Einzahlungen aus Investitionstätigkeit	0,00	0,00	0	0,00	0,00	0,00	0,00
F 32	Summe der Auszahlungen aus Investitionstätigkeit	0,00	0,00	0	0,00	0,00	0,00	0,00
F 33	Saldo der Ein- und Auszahlungen aus Investitionstätigkeit	0,00	0,00	0	0,00	0,00	0,00	0,00
F 34	Finanzmittelüberschuss / Finanzmittelfehlbetrag des Teilhaushalts	81.930,52	0,00	52.600	93.867,59	41.267,59	0,00	11.937,07

Bilanz

zum 31.12.2022

Bilanz der Ortsgemeinde Rittersheim zum 31.12.2022

Aktiva					Passiva				
	Verweis auf Anhang	31.12.2021	31.12.2022	Veränderung		Verweis auf Anhang	31.12.2021	31.12.2022	Veränderung
1. Anlagevermögen		1.239.068,50	1.494.053,25	254.984,75	1. Eigenkapital	4.4	187.986,99	246.475,91	58.488,92
1.1 Immaterielle Vermögensgegenstände	4.1.1	14.189,49	11.475,85	-2.713,64	1.1 Kapitalrücklage	4.4.1	170.403,23	187.986,99	17.583,76
1.1.1 Gewerbl. Schutzrechte u. ähnl. Rechte u. Werte sowie Lizenzen an solchen Rechten u. Werten		0,00	0,00	0,00	1.2 Sonstige Rücklagen		0,00	0,00	0,00
1.1.2 Geleistete Zuwendungen		0,00	0,00	0,00	1.3 Jahresüberschuss / Jahresfehlbetrag	4.4.2	17.583,76	58.488,92	40.905,16
1.1.3 Gezahlte Investitionszuschüsse		14.189,49	11.475,85	-2.713,64	1.4 Nicht durch Eigenkapital gedeckter Fehlbetrag		0,00	0,00	0,00
1.1.4 Geschäfts- oder Firmenwert		0,00	0,00	0,00	2. Sonderposten	4.5	705.177,43	970.149,17	264.971,74
1.1.5 Anzahlungen auf immaterielle Vermögensgegenstände		0,00	0,00	0,00	2.1 Sonderposten für Belastungen aus dem kommunalen Finanzausgleich	4.5.1	0,00	0,00	0,00
1.2 Sachanlagen	4.1.2	1.224.879,01	1.482.577,40	257.698,39	2.2 Sonderposten zum Anlagevermögen	4.5.2	672.656,76	935.435,98	262.779,22
1.2.1 Wald, Forsten		0,00	0,00	0,00	2.2.1 Sonderposten aus Zuwendungen		466.599,41	743.821,79	277.222,38
1.2.2 Sonstige unbebaute Grundstücke und grundstücksgleiche Rechte		22.865,60	31.718,46	8.852,86	2.2.2 Sonderposten aus Beiträgen und ähnlichen Entgelten		206.057,35	191.614,19	-14.443,16
1.2.3 Bebaute Grundstücke und grundstücksgleiche Rechte		613.284,75	598.903,61	-14.381,14	2.2.3 Sonderposten aus Anzahlungen für Anlagevermögen		0,00	0,00	0,00
1.2.4 Infrastrukturvermögen		563.849,14	822.656,08	258.806,94	2.3 Sonderposten für den Gebührenaussgleich	4.5.3	20.175,09	22.218,18	2.043,09
1.2.5 Bauten auf fremden Grund und Boden		0,00	0,00	0,00	2.4 Sonderposten mit Rücklageanteil		0,00	0,00	0,00
1.2.6 Kunstgegenstände, Denkmäler		0,00	0,00	0,00	2.5 Sonderposten aus Grabnutzungsentgelten	4.5.4	11.325,58	11.475,01	149,43
1.2.7 Maschinen, technische Anlagen, Fahrzeuge		0,00	0,00	0,00	2.6 Sonderposten aus Anzahlungen für Grabnutzungsentgelte		0,00	0,00	0,00
1.2.8 Betriebs- und Geschäftsausstattung		24.879,52	29.299,25	4.419,73	2.7 Sonstige Sonderposten	4.5.5	1.020,00	1.020,00	0,00
1.2.9 Pflanzen und Tiere		0,00	0,00	0,00	3. Rückstellungen	4.6	31.626,00	34.076,53	2.450,53
1.2.10 Geleistete Anzahlungen, Anlagen im Bau		0,00	0,00	0,00	3.1 Rückstellungen für Pensionen und ähnliche Verpflichtungen		31.626,00	32.763,00	1.137,00
1.3 Finanzanlagen		0,00	0,00	0,00	3.2 Steuerrückstellungen		0,00	0,00	0,00
1.3.1 Anteile an verbundenen Unternehmen		0,00	0,00	0,00	3.3 Rückstellungen für latente Steuern		0,00	0,00	0,00
1.3.2 Ausleihungen an verbundene Unternehmen		0,00	0,00	0,00	3.4 Sonstige Rückstellungen		0,00	1.313,53	1.313,53
1.3.3 Beteiligungen		0,00	0,00	0,00	4. Verbindlichkeiten	4.7	336.007,45	247.306,19	-88.701,26
1.3.4 Ausleihungen an Unternehmen, mit Beteiligungsverhältnis		0,00	0,00	0,00	4.1 Anleihen		0,00	0,00	0,00
1.3.5 Sondervermögen, Zweckverbände, Anstalten des öffentl. Rechts, rechtsfähige kommunale Stiftungen		0,00	0,00	0,00	4.2 Verbindlichkeiten aus Kreditaufnahmen	4.7.1	47.250,00	40.500,00	-6.750,00
1.3.6 Ausleihungen an Sondervermögen, Zweckverbände, Anstalten des öffentlichen Rechts, rechtsfähige kommunale Stiftungen		0,00	0,00	0,00	4.2.1 Verbindlichkeiten aus Kreditaufnahmen für Investitionen		47.250,00	40.500,00	-6.750,00
1.3.7 Sonstige Wertpapiere des Anlagevermögens		0,00	0,00	0,00	4.2.2 Verbindlichkeiten aus Kreditaufnahmen zur Liquiditätssicherung		0,00	0,00	0,00
1.3.8 Sonstige Ausleihungen		0,00	0,00	0,00	4.3 Verbindlichk. aus Vorgängen, die Kreditaufn. wirtschaftl. gleichkommen		0,00	0,00	0,00
2. Umlaufvermögen		20.952,59	3.349,27	-17.603,32	4.4 Erhaltene Anzahlungen auf Bestellungen		0,00	0,00	0,00
2.1. Vorräte	4.2.1	0,00	0,00	0,00	4.5 Verbindlichkeiten aus Lieferungen und Leistungen		1.476,01	1.135,02	-340,99
2.1.1 Roh-, Hilfs- und Betriebsstoffe		0,00	0,00	0,00	4.6 Verbindlichkeiten aus Transferleistungen		0,00	0,00	0,00
2.1.2 Unfertige Erzeugnisse, unfertige Leistungen		0,00	0,00	0,00	4.7 Verbindlichkeiten gegenüber verbundenen Unternehmen		0,00	0,00	0,00
2.1.3 Fertige Erzeugnisse, fertige Leistungen und Waren		0,00	0,00	0,00	4.8 Verbindlichkeiten ggü Unternehmen, mit Beteiligungsverhältnis		0,00	0,00	0,00
2.1.4 Geleistete Anzahlungen auf Vorräte		0,00	0,00	0,00	4.9 VB ggü Sonderverm., Zweckverb., Anstalten d. öff. Rechts, rechtsf. komm. Stiftungen		38,04	169,88	131,84
2.2. Forderungen und sonstige Vermögensgegenstände	4.2.2	20.952,59	3.349,27	-17.603,32	4.10 Verbindlichkeiten gegenüber dem sonstigen öffentlichen Bereich	4.7.2	287.235,40	190.717,46	-96.517,94
2.2.1 Öffentl.-rechtl. Forderungen, Forderungen aus Transferleistungen	4.2.3	3.652,36	2.473,38	-1.178,98	4.11 Sonstige Verbindlichkeiten	4.7.3	8,00	14.783,83	14.775,83
2.2.2 Privatrechtliche Forderungen aus Lieferungen und Leistungen	4.2.4	17.040,43	266,20	-16.774,23	5. Rechnungsabgrenzungsposten	4.8	0,00	171,50	171,50
2.2.3 Forderungen gegen verbundene Unternehmen		0,00	0,00	0,00					
2.2.4 Forderungen gegen Unternehmen, mit Beteiligungsverhältnis		0,00	0,00	0,00					
2.2.5 Forderungen gegen Sondervermögen, Zweckverbände, Anstalten des öffentlichen Rechts, rechtsfähige kommunale Stiftungen		0,00	0,00	0,00					
2.2.6 Forderungen gegen den sonstigen öffentlichen Bereich	4.2.5	0,00	609,69	609,69					
2.2.7 Sonstige Vermögensgegenstände		259,80	0,00	-259,80					
2.3 Wertpapiere des Umlaufvermögens		0,00	0,00	0,00					
2.3.1 Anteile an verbundenen Unternehmen		0,00	0,00	0,00					
2.3.2 Sonstige Wertpapiere des Umlaufvermögens		0,00	0,00	0,00					
2.4 Kassenbestand, Bundesbankguthaben, Guthaben bei der Europäischen Zentralbank, Guthaben bei Kreditinstituten und Schecks	4.2.6	0,00	0,00	0,00					
3. Ausgleichsposten für latente Steuern		0,00	0,00	0,00					
4. Rechnungsabgrenzungsposten	4.3	776,78	776,78	0,00					
4.1 Disagio		0,00	0,00	0,00					
4.2 Sonstige Rechnungsabgrenzungsposten		776,78	776,78	0,00					
5. Nicht durch Eigenkapital gedeckter Fehlbetrag		0,00	0,00	0,00					
Summe: Aktiva		1.260.797,87	1.498.179,30	237.381,43	Summe: Passiva		1.260.797,87	1.498.179,30	237.381,43

Bilanz in Staffelform

Ortsgemeinde Rittersheim

Nr.	Name	Stand 31.12.2022
	Aktiva	
1.	Anlagevermögen	1.494.053,25
1.1	Immaterielle Vermögensgegenstände	11.475,85
1.1.3	Gezahlte Investitionskostenzuschüsse	11.475,85
013100	Gezahlte Investitionskostenzuschüsse als Nutzungsberechtigter	11.475,85
1.2	Sachanlagen	1.482.577,40
1.2.1	Wald, Forsten	0,00
1.2.2	Sonstige unbebaute Grundstücke und grundstücksgleiche Rechte	31.718,46
022500	Kinderspielplätze	1.258,00
022900	Sonstige Grünflächen	8.880,00
023100	Ackerland	3.816,00
023900	Sonstige landwirtschaftliche Flächen	1.905,00
024100	Ökoflächen, Ausgleichsflächen	13.721,46
026100	Flüsse und Bäche	2.138,00
1.2.3	Bebaute Grundstücke und grundstücksgleiche Rechte	598.903,61
039100	Gemeinschafts-, Bürgerhäuser, Stadthallen	570.433,20
039200	Friedhofsgebäude, Leichenhallen	15.805,90
039990	Sonstige bebaute Grundstücke	12.664,51
1.2.4	Infrastrukturvermögen	822.656,08
041200	Brücken	440,22
048200	Straßen	611.417,78
048310	Fußwege	32.853,76
048340	Landwirtschaftliche Wege	136.737,91
048410	Parkplätze	12.328,82
048700	Straßenbeleuchtung	9.234,30
049200	Wasserbauliche Anlagen und Anlagen des Hochwasserschutzes	19.560,04
049310	Bahnhöfe, Buswarteallen, Sonstige Wartehallen	83,25
049900	Sonstige	0,00
1.2.8	Betriebs- und Geschäftsausstattung	29.299,25
082900	Sonst Betriebs- und Geschäftsausstattung	29.299,25
1.2.10	Geleistete Anzahlungen, Anlagen im Bau	0,00
096100	Anlagen im Bau	0,00

2.	Umlaufvermögen	3.349,27
2.1	Vorräte	0,00
2.1.3	Fertige Erzeugnisse, fertige Leistungen und Waren	0,00
143300	Bauplätze (erschlossen)	0,00
2.2	Forderungen und sonstige Vermögensgegenstände	3.349,27
2.2.1	Öffentl.-rechtl. Forderungen, Forderungen aus Transferleistungen	2.473,38
151900	Gebührenforderungen gegen übrige Bereiche	50,00
152900	Beitragsforderungen gegen übrige Bereiche	-8,00
153400	Steuerforderungen gegen den öffentlichen Bereich	1.998,97
153900	Steuerforderungen gegen übrige Bereiche	66,02
155900	Sonst. öff.-rechtl. Forderungen gegen übrige Bereiche	0,00
155998	Negative Ford./VB (2.2.1)	391,37
211100	Pauschalwertberichtigungen auf Forderungen	-24,98
2.2.2	Privatrechtliche Forderungen aus Lieferungen und Leistungen	266,20
165500	Forderungen aus LUL gegen private Unternehmen	0,00
165900	Forderungen aus LUL gegen den sonstigen privaten Bereich	0,00
169998	Negative Ford./VB (2.2.2)	266,20
2.2.5	Forderungen gegen Sondervermögen, Zweckverbände, ...	0,00
163100	Forderungen aus LUL gegen Eigenbetriebe	0,00
173998	Negative Ford./VB (2.2.5)	0,00
2.2.6	Forderungen gegen den sonstigen öffentlichen Bereich	609,69
164300	Forderungen aus LUL gegen Gemeinden und Gemeindeverbände	0,00
174990	Forderungen aus LUL gegen Sonstige	0,00
174998	Negative Ford./VB (2.2.6)	609,69
2.2.7	Sonstige Vermögensgegenstände	0,00
176390	Sonstige Forderungen gegen den sonstigen inländischen Bereich	0,00
179200	ungeklärte Zahlungsvorgänge (Niederschlagungen)	4.097,85
179898	Negative Ford./VB (2.2.7)	0,00
212101	Einzelwertberichtigungen auf Niederschlagungen	-4.097,85
4.	Rechnungsabgrenzungsposten	776,78
4.2	Sonstige Rechnungsabgrenzungsposten	776,78
195100	Aktive Rechnungsabgrenzungsposten	776,78
Summe Aktiva		1.498.179,30

Passiva			
1.		Eigenkapital	246.475,91
1.1		Kapitalrücklage	187.986,99
	201100	Kapitalrücklage	187.986,99
1.3		Jahresüberschuss / Jahresfehlbetrag	58.488,92
	203300	Jahresüberschuss / Jahresfehlbetrag	58.488,92
2.		Sonderposten	970.149,17
2.2		Sonderposten zum Anlagevermögen	935.435,98
2.2.1		Sonderposten aus Zuwendungen	743.821,79
	231300	Sopo aus Zuwendungen von Sondervermögen	6.464,57
	231400	Sopo aus Zuwendungen vom öffentlichen Bereich	357.611,60
	231500	Sopo aus Zuwendungen vom privaten Bereich	379.745,62
2.2.2		Sonderposten aus Beiträgen und ähnlichen Entgelten	191.614,19
	232500	Sopo aus Beiträgen vom privaten Bereich	191.614,19
2.2.3		Sonderposten aus Anzahlungen für Anlagevermögen	0,00
	233200	Anzahlungen auf Sonderposten aus Beiträgen und ähnlichen Entgelten	0,00
2.3		Sonderposten für den Gebührenaussgleich	22.218,18
	234100	Sopo für den Gebührenaussgleich (Feldwege)	22.218,18
2.5		Sonderposten aus Grabnutzungsentgelten	11.475,01
	236100	Sopo für Grabnutzungsentgelte	11.475,01
2.7		Sonstige Sonderposten	1.020,00
	239900	Sonderposten Sonstige	1.020,00
3.		Rückstellungen	34.076,53
3.1		Rückstellungen für Pensionen und ähnliche Verpflichtungen	32.763,00
	243100	Beschäftigte	4.113,00
	243200	Versorgungsempfänger	28.650,00
3.4		Sonstige Rückstellungen	1.313,53
	291100	Urlaubsrückstellungen	1.480,39
	292100	Überstundenrückstellungen	-166,86

4.	Verbindlichkeiten	247.306,19
4.2	Verbindlichkeiten aus Kreditaufnahmen	40.500,00
4.2.1	Verbindlichkeiten aus Kreditaufnahmen für Investitionen	40.500,00
	315115 Volksbank Rittersheim	0,00
	315215 Sparkasse Rittersheim	40.500,00
4.5	Verbindlichkeiten aus Lieferungen und Leistungen	1.135,02
	355100 Verbindlichkeiten aus Lieferungen und Leistungen gegenüber privaten Unternehm	-95,96
	355998 Negative Ford./VB (4.5)	266,20
	359100 Verbindlichkeiten aus Lieferungen und Leistungen gegenüber übrigen Bereichen	964,78
4.6	Verbindlichkeiten aus Transferleistungen	0,00
	365100 Verbindlichkeiten gegenüber dem privaten Bereich	0,00
4.9	Verbindlichkeiten ggü Sondervermögen, Zweckverbänden ...	169,88
	353100 Verbindlichkeiten aus LUL gegenüber Eigenbetrieben	169,88
	373100 Sonstige Verbindlichkeiten gegenüber Eigenbetrieben	0,00
	373998 Negative Ford./VB (4.9)	0,00
4.10	Verbindlichkeiten ggü dem sonstigen öffentlichen Bereich	190.717,46
	354300 Verbindlichkeiten gegenüber Gemeinden und Gemeindeverbänden	40,08
	364200 Verbindlichkeiten aus Transferleistungen gegenüber dem Land	-609,69
	374200 Sonstige Verbindlichkeiten gegenüber dem Land	0,00
	374310 Verbindlichkeiten OG's an VG	190.677,38
	374900 Sonstige Verbindlichkeiten gegenüber dem sonstigen öffentlichen Bereich	0,00
	374998 Negative Ford./VB (4.10)	609,69
4.11	Sonstige Verbindlichkeiten	14.783,83
	376300 Sonstige Verbindlichkeiten	0,00
	379110 Überzahlungen	781,71
	379120 Verwahrgelder Jagdpacht	13.610,75
	379898 Negative Ford./VB (4.11)	391,37
5.	Rechnungsabgrenzungsposten	171,50
	399100 Passive Rechnungsabgrenzungsposten	171,50
Summe Passiva		1.498.179,30

1. Rechtsgrundlagen

Der **Anhang** zum Jahresabschluss **zum 31. Dezember 2022** der **Ortsgemeinde Rittersheim** wurde unter Beachtung des § 108 Abs. 2 Nr. 5 GemO der §§ 33 Nr. 5; 35 Abs. 2 und Abs. 6; 40 Abs. 2; 43; 44 Abs. 3 und Abs. 4; 45 Abs. 3 und Abs. 4; 46 Abs. 2 und Abs. 3; 47 Abs. 2; 48 GemHVO erstellt.

2. Gliederung des Jahresabschlusses

Die Gliederungsvorschrift der GemHVO fanden für die Ergebnisrechnung, die Finanzrechnung und die Bilanz uneingeschränkt Beachtung.

3. Abweichungen von den bisher angewandten Bilanzierungs- und Bewertungsmethoden

Bilanzierungs- und Bewertungsmethoden sind gegenüber dem Haushaltsvorjahr unverändert.

4. Einzelne Posten der Bilanz

Die hier gemachten Angaben entsprechen den gesetzlichen Vorschriften und der für die Verbandsgemeinde Kirchheimbolanden gültigen Dienstordnung (Dienstanweisungen etc.).

4.1 Anlagevermögen

4.1.1 Immaterielle Vermögensgegenstände

Die immateriellen Vermögensgegenstände wurden zum Bilanzstichtag durch eine Buchinventur erfasst. Sie sind in der Anlagenübersicht einzeln nachgewiesen. Zu Beginn des Haushaltsjahres betrug der Stand der immateriellen Vermögensgegenstände 14.189,49 €. Aufgrund der planmäßigen Abschreibungen (- 2.713,64 €) verringert sich dieser Betrag zum Bilanzstichtag 31.12.2022 auf 11.475,85 €. Darüber hinaus wurde im Jahr 2022 ein bereits abgeschriebener Investitionskostenzuschuss an die Ortsgemeinde Gauersheim für die Anschaffung eines Anhängers für den Bauhof (AN0024133) ausgebucht, da dieser verkauft wurde.

4.1.2 Sachanlagevermögen

Das Sachanlagevermögen wurde zum Bilanzstichtag durch eine Buchinventur erfasst. Es wurde in der Anlagenübersicht einzeln nachgewiesen. Gegenüber dem Stand aus dem Vorjahr (1.224.879,01 € zum 31.12.2021) erhöht sich das Sachanlagevermögen um 257.698,39 € auf nunmehr 1.482.577,40 € zum 31.12.2022.

Bei nachfolgenden Bilanzpositionen sind **direkte Zugänge und Abgänge** zu verzeichnen:

1.2.2	Sonstige unbebaute Grundstücke und grundstücksgleiche Rechte	8.880,00 €	Unentgeltlicher Erwerb Grünfläche "Am Sonnenhügel" Pl.Nr. 384/19 (AN0040375)	
1.2.4	Infrastukturvermögen	293.849,30 €	<u>Unentgeltlicher Erwerb "Am Sonnenhügel"</u>	
			Gemeindestraße Pl.Nr. 384/20 (AN0040373)	81.600,00 €
			Gemeindestraße Fahrbahn (AN0040376)	184.751,24 €
			Fußweg Pl.Nr. 384/18 (AN0040374)	6.160,00 €
			Fußweg Aufbau (AN0040377)	13.946,91 €
			Straßenbeleuchtung (AN0036648)	7.391,15 €
		-41,00 €	Verkauf Wirtschaftsweg Hofäcker Pl.Nr. 107 (AN0012501)	
1.2.8	Betriebs- und Geschäftsausstattung	9.000,01 €	Anschaffung Kubota Aufsitzmäher GR1600-II (AN0040499)	
	Zugänge und Abgänge zusammen:	311.688,31 €		

Aktivierungsbuchungen ergaben sich beim Sachanlagevermögen im Haushaltsjahr 2022 nicht, daher sind von den 311.688,31 € noch die planmäßigen Abschreibungen abzusetzen.

Abschreibungen:	-53.989,92 €	Planmäßige Abschreibungen
= Veränderungen Sachanlagevermögen	<u>257.698,39 €</u>	

4.1.3 Finanzanlagen

Finanzanlagen werden nicht ausgewiesen.

4.2 Umlaufvermögen

4.2.1 Vorräte

Die Ortsgemeinde Rittersheim hat bereits im Jahr 2017 ihren letzten Bauplatz veräußert.

4.2.2 Forderungen und sonstige Vermögensgegenstände

Die Forderungen und sonstigen Vermögensgegenstände wurden durch eine Buchinventur zum Bilanzstichtag nachgewiesen. Hierzu können die Bestandsnachweise aus den Nebenbuchhaltungen herangezogen werden. Forderungen und sonstige Vermögensgegenstände wurden grundsätzlich mit dem Nennwert angesetzt.

Die in der Bilanz zum 31.12.2022 ausgewiesenen offenen Forderungen betragen insgesamt:

3.349,27 €

Dieser Betrag setzt sich wie folgt zusammen:

2.2.1	Öffentlich-rechtliche Forderungen, Forderungen aus Transferleistungen	2.473,38 €
2.2.2	Privatrechtliche Forderungen aus Lieferungen und Leistungen	266,20 €
2.2.6	Forderungen gegen den sonstigen öffentlichen Bereich	609,69 €

Eventuelle Differenzen zur Offenen-Posten-Liste Forderungen ergeben sich daraus, dass in dieser Liste auch negative Forderungen als Rückstände ausgewiesen werden (z. B. Rückzahlungen aus Abrechnung von Mietnebenabgaben und Konzessionsabgaben) bzw. negative Verbindlichkeiten (= Forderungen) und Niederschlagungen nicht enthalten sind. Auch Wertberichtigungen auf Forderungen werden dort nicht berücksichtigt.

Wertberichtigungen auf Forderungen

Gem. § 33 Abs. 1 Nr. 3 GemHVO sind auch die Forderungen vorsichtig zu bewerten. Erkenntnisse über Risiken und Verluste sind im Jahresabschluss zu berücksichtigen. Die Wertberichtigungen aufgrund derartiger Informationen sind nach den Grundsätzen ordnungsgemäßer Buchführung zeitnah zu buchen. Sie sind bei den Forderungen durch Einzel- oder Pauschalwertberichtigungen vorzunehmen (siehe Anlage 2 zur Dienstordnung unter Punkt 7.5 der Dienstanweisung Rechnungswesen).

Ab dem Jahr 2016 werden alle niedergeschlagenen Forderungen (Konto 179200) zu 100 % wertberichtigt (= **Einzelwertberichtigung**).

Im Jahr 2022 wurden für die Ortsgemeinde Rittersheim niedergeschlagene Forderungen in Höhe von 4.097,85 € einzelwertberichtigt.

Die Niederschlagungen ergaben sich aus dem Bereich der Gewerbesteuer.

Weiterhin wird eine pauschale Wertberichtigung für das allgemeine Ausfallrisiko werthaltiger Forderungen vorgenommen. Hierdurch werden Risiken berücksichtigt, welche zum Abschlussstichtag zwar noch nicht bekannt sind, aber nach der Erfahrung mit einer gewissen Wahrscheinlichkeit eintreten werden. Die verbliebenen Forderungen werden pauschal mit 1 % wertberichtigt (= **Pauschalwertberichtigung**). Ausgenommen sind hier Forderungen aus Zuwendung und ähnlichen Forderungen. **Im aufgelaufenen Jahr wurden Forderungen in Höhe von 2.498,36 € pauschalwertberichtigt (Konto 565520), was zu einer Pauschalwertberichtigung von 24,98 € führt.**

4.2.3 Öffentlich-rechtliche Forderungen, Forderungen aus Transferleistungen

Bei den öffentlich-rechtlichen Forderungen handelt es sich größtenteils um Forderungen aus der Abrechnung des Gemeindeanteils an der Einkommensteuer in Höhe von 2.388,84 €. Die Abrechnung erfolgt immer im Januar des Folgejahres; der Ertrag ist jedoch dem eigentlichen Haushaltsjahr zuzurechnen. Hinzu kommen offene Beträge bei der Grundsteuer B (59,52 €) sowie bei den Benutzungsgebühren für das Dorfgemeinschaftshaus (50,00 €). Bei dieser Bilanzposition erfolgt ebenfalls die Absetzung der Pauschalwertberichtigung in Höhe von 24,98 €.

4.2.4 Privatrechtliche Forderungen aus Lieferung und Leistung

Bei den privatrechtlichen Forderungen handelt es sich lediglich um die Verbrauchsabrechnung für die Heizung des Dorfgemeinschaftshauses und das daraus resultierende Guthaben in Höhe von 266,20 €.

4.2.5 Forderungen gegen den sonstigen öffentlichen Bereich

Hierbei handelt es sich um einen offenen Betrag aus der Abrechnung der Gewerbesteuerumlage in Höhe von 609,69 €.

4.2.6 Liquide Mittel

Die Kassengeschäfte der Ortsgemeinde Rittersheim werden im Rahmen der Einheitskasse von der Verbandsgemeindekasse Kirchheimbolanden wahrgenommen.

4.3 Aktiver Rechnungsabgrenzungsposten

Es bestehen aktive Rechnungsabgrenzungsposten in Höhe von 776,78 €. Diese resultieren aus Beamtengehältern und Ehrensoldzahlungen für Januar 2023, die bereits im Dezember 2022 ausgezahlt wurden.

4.4 Eigenkapital

Das Eigenkapital wurde zum Nennwert angesetzt und spiegelt den Saldo zwischen der Aktivseite der Bilanz abzüglich der Sonderposten, Rückstellungen, Verbindlichkeiten und Rechnungsabgrenzungsposten wider. In der nachfolgenden Tabelle wird die Entwicklung des Eigenkapitals seit Einführung der Doppik dargestellt:

Bilanz zum	Bilanzsumme	Eigenkapital	Eigenkapitalquote
01.01.2009	2.013.380,69 €	53.072,65 €	2,64%
31.12.2009	1.999.148,56 €	224.948,20 €	11,25%
31.12.2010	1.923.114,20 €	195.024,83 €	10,14%
31.12.2011	1.855.525,08 €	148.503,28 €	8,00%
31.12.2012	1.797.033,19 €	128.261,74 €	7,14%
31.12.2013	1.744.909,30 €	102.987,30 €	5,90%
31.12.2014	1.630.382,86 €	118.790,48 €	7,29%
31.12.2015	1.666.606,43 €	126.050,72 €	7,56%
31.12.2016	1.589.849,03 €	120.696,23 €	7,59%
31.12.2017	1.563.198,66 €	143.147,57 €	9,16%
31.12.2018	1.402.101,14 €	145.319,98 €	10,36%
31.12.2019	1.343.129,73 €	142.118,80 €	10,58%
31.12.2020	1.296.320,46 €	170.403,23 €	13,15%
31.12.2021	1.260.797,87 €	187.986,99 €	14,91%
31.12.2022	1.498.179,30 €	246.475,91 €	16,45%

4.4.1 Kapitalrücklage

Zum Bilanzstichtag **31.12.2022** beträgt die **Kapitalrücklage 187.986,99 €**. Sie ist gegenüber dem Vorjahr (2021: 170.403,23 €) um 17.583,76 € höher. Aufgrund der Änderung der Gemeindehaushaltsverordnung (GemHVO) vom 07.12.2016 ist ein Jahresüberschuss bzw. Jahresfehlbetrag auf neue Rechnung vorzutragen. Der Ausweis erfolgt unter dem Posten Jahresüberschuss/Jahresfehlbetrag. Im Jahresabschluss des Haushaltsfolgejahres ist eine Verrechnung mit der Kapitalrücklage vorzunehmen (§ 18 Abs. 3 GmbHVO). Hieraus ergibt sich, dass die Kapitalrücklage um den Jahresüberschuss aus 2021 in Höhe von 17.583,76 € erhöht wird.

4.4.2 Jahresüberschuss / Jahresfehlbetrag

Der Jahresüberschuss für 2022 beträgt lt. Ergebnisrechnung 58.488,92 €

Gegenüber dem Vorjahr bedeutet dies eine Verbesserung um 40.905,16 € (2021: Jahresüberschuss 17.583,76 €). Weitere Angaben zur Ergebnisrechnung können dem Rechenschaftsbericht entnommen werden.

4.5 Sonderposten

Die Sonderposten wurden mit den ursprünglichen Zuführungsbeträgen abzüglich der bis zum Bilanzstichtag vorzunehmenden Auflösungen angesetzt.

4.5.1 Sonderposten für Belastungen aus dem kommunalen Finanzausgleich

Es wurden keine Sonderposten für Belastungen aus dem kommunalen Finanzausgleich gebildet.

4.5.2 Sonderposten zum Anlagevermögen

Die Entwicklung der Sonderposten zum Anlagevermögen ist der nachfolgenden Übersicht zu entnehmen.

Die in der Bilanz zum 31.12.2022 ausgewiesenen **Sonderposten zum Anlagevermögen** betragen insgesamt: **935.435,98 €**

Dieser Betrag setzt sich wie folgt zusammen:

2.2.1	Sonderposten zum Anlagevermögen aus Zuwendungen - Stand 31.12.2021	466.599,41 €
2.2.1	Planmäßige Auflösung 2022 auf Sopo aus Zuwendungen	-27.006,92 €
2.2.1	Zuschreibung 2022 / <u>SOPO Unentgeltlicher Erwerb "Am Sonnenhügel"</u>	<u>302.729,30 €</u>
	u.a. SOPO Gemeindestraße Pl.Nr. 384/20 (AN0040378)	81.600,00 €
	SOPO Fußweg Pl.Nr. 384/18 (AN0040379)	6.160,00 €
	SOPO Grünfläche Pl.Nr. 384/19 (AN0040380)	8.880,00 €
	SOPO Gemeindestraße Fahrbahn (AN0040381)	184.751,24 €
	SOPO Fußweg Aufbau (AN0040382)	13.946,91 €
	SOPO Straßenbeleuchtung (AN0040383)	7.391,15 €
2.2.1	Passivierung 2022 / SOPO Spende Jagdgenossenschaft an Rittersheim für Rasenmäher (AN0040866)	1.500,00 €
	2.2.1 Gesamtbetrag	743.821,79 €
2.2.2	Sonderposten zum Anlagevermögen aus Beiträge und ähnl. Entgelten - Stand 31.12.2021	206.057,35 €
2.2.2	Planmäßige Auflösung 2022 auf Sopo aus Beiträgen und ähnlichen Entgelten	-14.443,16 €
2.2.2	Zuschreibung 2022 /	0,00 €
2.2.2	Passivierung 2022 /	0,00 €
	2.2.2 Gesamtbetrag	191.614,19 €

2.2.3	Sonderposten zum Anlagevermögen aus Anzahlungen für Anlagevermögen - Stand 31.12.2021	0,00 €
2.2.3	Zuschreibung 2022 / AIB SOPO Zuwendungen / Bauhof Anschaffungen (AN0040473)	1.500,00 €
2.2.3	Passivierung 2022 / SOPO Spende Jagdgenossenschaft an Rittersheim für Rasenmäher (AN0040473) (Umbuchung von 2.2.3 nach 2.2.1)	-1.500,00 €
	2.2.3 Gesamtbetrag	0,00 €

4.5.3 Sonderposten für den Gebührenaussgleich

Im Feldwegeetat (Produkt 5.5.5.90) konnte im Jahr 2022 ein Überschuss in Höhe von 2.043,09 € erwirtschaftet werden, der der Feldwegerücklage zum Ende des Jahres zugebucht wurde. Die Feldwegerücklage beträgt daher zum 31.12.2022 insgesamt 22.218,18 €.

4.5.4 Sonderposten aus Grabnutzungsentgelten

Die Veränderungen bei diesem Sonderposten in Höhe von insgesamt 149,43 € setzen sich aus der ertragswirksamen Auflösung der vorhandenen Sonderposten (-443,85 €) und der Neubildung von Sonderposten für Grabnutzungsentgelte (593,28 €) zusammen. Die Sonderposten aus Grabnutzungsentgelten belaufen sich somit zum 31.12.2022 auf 11.475,01 €.

4.5.5 Sonstige Sonderposten

Bei den sonstigen Sonderposten in Höhe von 1.020,00 € handelt es sich um Kostenerstattungsbeträge für eine landespflegerische Ausgleichsfläche (TF Pl.Nr. 290).

4.6 Rückstellungen

Hier werden die Rückstellungen für Pensionen und ähnliche Verpflichtungen ausgewiesen. Diese setzen sich wie folgt zusammen bzw. zeigen folgende Entwicklung:

	Stand 31.12.2021	Zuführung 2022	Auflösung 2022	Stand 31.12.2022
3.1 Pensionsrückstellungen für aktive Ehrenbeamte	1.960,00 €	2.153,00 €		4.113,00 €
3.1 Pensionsrückstellungen für Ehrensoldempfänger	29.666,00 €		1.016,00 €	28.650,00 €
3.4 Urlaubsrückstellungen	0,00 €	1.480,39 €		1.480,39 €
3.4 Überstundenrückstellungen	0,00 €		166,86 €	-166,86 €
Gesamt:	31.626,00 €	3.633,39 €	1.182,86 €	34.076,53 €

Die Berechnung der Rückstellungsbeträge erfolgt durch die Kommunale Versorgungskasse der Pfälzischen Pensionsanstalt nach den maßgeblichen Berechnungsgrundlagen.

4.7 Verbindlichkeiten

Die Verbindlichkeiten wurden zum Rückzahlungsbetrag durch eine Buchinventur zum Bilanzstichtag angesetzt. Hierzu können die Bestandsnachweise aus den Nebenbuchhaltungen herangezogen werden.

Verbindlichkeiten (VB) insgesamt zum 31.12.2022			247.306,19 €	Lt. Übersichten	Lt. OP-Listen	negative Verbindlichkeiten	negative Forderungen
4.2.1	VB aus Kreditaufnahmen für Investitionen	40.500,00 €	40.500,00 €				
4.5	VB aus Lieferungen und Leistungen	1.135,02 €			868,82 €	266,20 €	
4.6	VB aus Transferleistungen	0,00 €					
4.9	VB ggü Sondervermögen, Zweckverbände etc.	169,88 €			169,88 €		
4.10	VB ggü dem sonst. öffentlichen Bereich	190.717,46 €	190.677,38 €		-569,61 €	609,69 €	
4.11	Sonstige Verbindlichkeiten	14.783,83 €	13.610,75 €		781,71 €		391,37 €
				244.788,13 €	1.250,80 €	875,89 €	391,37 €

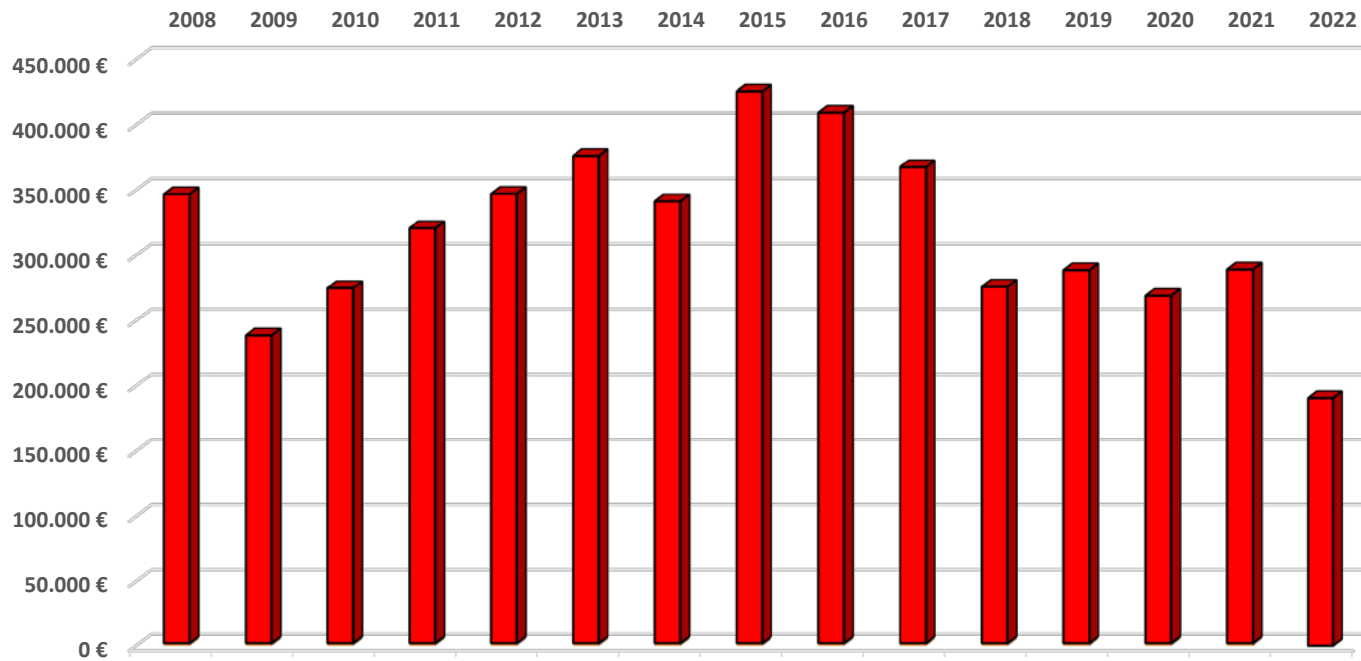
4.7.1 Verbindlichkeiten aus Kreditaufnahmen für Investitionen

Der Stand der Investitionskredite zum 31.12.2022 reduziert sich aufgrund der planmäßigen Tilgung (6.750,00 €) von 47.250,00 € auf 40.500,00 €.

4.7.2 Verbindlichkeiten gegenüber dem sonstigen öffentlichen Bereich

Die Verbindlichkeiten gegenüber dem sonstigen öffentlichen Bereich reduzieren sich gegenüber dem Vorjahr um 96.517,94 € auf jetzt 190.717,46 €. Hauptursache hierfür ist die Abnahme der Verbindlichkeiten an die Verbandsgemeinde aus Krediten zur Liquiditätssicherung um 96.451,80 € auf jetzt 190.677,38 €.

Entwicklung der Verbindlichkeiten an die VG



Jahr	€
2008	344.901,01
2009	236.743,34
2010	272.901,50
2011	318.766,61
2012	345.167,84
2013	374.173,92
2014	339.291,27
2015	423.565,47
2016	407.186,51
2017	365.508,52
2018	274.000,63
2019	286.563,24
2020	266.991,23
2021	287.129,18
2022	190.677,38

4.7.3 Sonstige Verbindlichkeiten

Die sonstigen Verbindlichkeiten beinhalten hauptsächlich die Verwahrgelder aus der Jagdpacht (13.610,75 €).

4.8 Passiver Rechnungsabgrenzungsposten

Es bestehen passive Rechnungsabgrenzungsposten in Höhe von 171,50 €

Diese setzen sich aus im Voraus gezahlten Steuerleistungen und Benutzungsgebühren zusammen (Überzahlungen).

Die Bewertung erfolgte mit dem Nominalwert der Einzahlungen des Haushaltsjahres oder der Haushaltsvorjahre, die Haushaltsfolgejahre betreffen.

5. Zusammenfassung

Die Gesamtsummen der Bilanz haben sich wie folgt entwickelt:

	Stand 31.12.2021	Stand 31.12.2022	Differenz
Aktiva / Passiva	1.260.797,87 €	1.498.179,30 €	237.381,43 €

6. Anlagen zum Anhang

- 6.1 Übersicht über die Grundstücke mit eingeschränkter Nutzung gem. § 48 Abs. 2 Nr. 7 GemHVO
- 6.2 Übersicht über altlastenverdächtige Grundstücke gem. § 48 Abs. 2 Nr. 8 GemHVO
- 6.3 Übersicht über die Ratsmitglieder gem. § 48 Abs. 2 Nr. 23 GemHVO

6.1 Grundstücke mit eingeschränkter Nutzung

PI.Nr.	Größe (m²)	Lage	Rechte	Bemerkungen 1	Anlage-Nr.
122/6	121	Hinterm Kirschgarten	Grunddienstbarkeit Pfalzwerke	Ausgleichsfläche	AN0012451
122/11	576	Hinterm Kirschgarten	Grunddienstbarkeit Pfalzwerke		AN0012494
123/9	382	Hinterm Kirschgarten	Grunddienstbarkeit Pfalzwerke	Ausgleichsfläche	AN0012452
147	2.696	Kappesweide	Grunddienstbarkeit Pfalzwerke		AN0012515
147/1	305	Eselstraße	Grunddienstbarkeit Pfalzwerke		AN0012549
165	3.084	Ochsenwiesen	Grunddienstbarkeit Pfalzwerke		AN0012533
185	1.499	An der Kühgasse	Grunddienstbarkeit Pfalzwerke		AN0012481
187	1.285	Leiselbach	Grunddienstbarkeit Pfalzwerke		AN0012439
190	1.251	Zimmerplatz	Grunddienstbarkeit Pfalzwerke		AN0012544
200	1.582	Hockenborn	Grunddienstbarkeit Pfalzwerke		AN0012500
226/1	1.327	Hockenborn	Grunddienstbarkeit Pfalzwerke		AN0012498
270	1.084	Mittelbergstück	Baulast zu gunsten des Eigentümers der PI-Nr. 272		AN0012524
277	2.887	Am Hungerberg	Baulast zu gunsten des Eigentümers der PI-Nr. 272		AN0012463
291	14.494	Marnheimer Weg	Baulast zu gunsten des Eigentümers der PI-Nr. 272		AN0012522
333/1	3.801	Am Talweg	Grunddienstbarkeit Pfalzwerke		AN0012477
334	120	Beim Apfelgarten	Grunddienstbarkeit Pfalzwerke		AN0012488
335/1	1.282	Beim Apfelgarten	Grunddienstbarkeit Pfalzwerke		AN0012559
336/2	395	Beim Apfelgarten	Grunddienstbarkeit Pfalzwerke	Begleitfläche Landesstraße	AN0012547
336/3	163	Beim Apfelgarten	Grunddienstbarkeit Pfalzwerke		AN0012435
336/4	1.177	Beim Apfelgarten	Grunddienstbarkeit Pfalzwerke und für den Eigentümer PI.-Nr. 331		AN0012560
347/2	45	Am Talweg	Grunddienstbarkeit Pfalzwerke		AN0012475
358	415	Im Brühl	Beschr. pers. Dienstbarkeit (Kabelleitungsrecht) für Infrastrukturgesellschaft Bischheim GmbH & Co. KG		AN0012504
359	715	Leiselbach	Beschr. pers. Dienstbarkeit (Kabelleitungsrecht) für Infrastrukturgesellschaft Bischheim GmbH & Co. KG		AN0012443

361/2	2.939	Leiselbach	Grunddienstbarkeit Pfalzwerke		AN0012445
362/2	11	Leiselbach	Grunddienstbarkeit Pfalzwerke		AN0012446
369	324	Am Mühlpfad	Grunddienstbarkeit Pfalzwerke		AN0012472
379/2	400	Mühlpfad	Grunddienstbarkeit Pfalzwerke	Gemeindestraße: 155 m ² , Ackerland: 238 m ²	AN0038672
390	2.722	Am Kreuz	Beschr. pers. Dienstbarkeit (Kabelleitungsrecht) für Infrastrukturgesellschaft Bischheim GmbH & Co. KG		AN0012467
391	1.655	Am hohen Stein	Beschr. pers. Dienstbarkeit (Kabelleitungsrecht) für Infrastrukturgesellschaft Bischheim GmbH & Co. KG		AN0012462
400	3.375	Am schwarzen Stock	Grunddienstbarkeit Pfalzwerke, Beschr. pers. Dienstbarkeit (Kabelleitungsrecht) für Infrastrukturgesellschaft Bischheim GmbH & Co. KG		AN0012474
406	1.231	Am schwarzen Stock	Beschr. pers. Dienstbarkeit (Kabelleitungsrecht) für Infrastrukturgesellschaft Bischheim GmbH & Co. KG		AN0012473
425	2.277	Vor dem Entenpfuhl	Grunddienstbarkeit Pfalzwerke		AN0012537
429	1.756	Am Morschheimer Weg	Beschr. pers. Dienstbarkeit (Kabelleitungsrecht) für Infrastrukturgesellschaft Bischheim GmbH & Co. KG		AN0012470
439	2.770	Im Entenpfuhl	Grunddienstbarkeit Pfalzwerke		AN0012508
495	4.044	Im Steil	Grunddienstbarkeit Pfalzwerke		AN0012513
572	7.837	Flurweg	Grunddienstbarkeit Pfalzwerke		AN0012492
579	1.085	Am Morschheimer Weg	Beschr. pers. Dienstbarkeit (Kabelleitungsrecht) für Infrastrukturgesellschaft Bischheim GmbH & Co. KG		AN0012469
592	3.574	Morschheimer Weg	Beschr. pers. Dienstbarkeit (Kabelleitungsrecht) für Infrastrukturgesellschaft Bischheim GmbH & Co. KG		AN0012526
604	988	Am Ilbesheimer Weg	Beschr. pers. Dienstbarkeit (Kabelleitungsrecht) für Infrastrukturgesellschaft Bischheim GmbH & Co. KG		AN0012465

615	2.466	Ilbesheimer Weg	Beschr. pers. Dienstbarkeit (Kabelleitungsrecht) für Infrastrukturgesellschaft Bischheim GmbH & Co. KG		AN0012503
618	691	Am Ilbesheimer Weg	Grunddienstbarkeit Pfalzwerke, Beschr. pers. Dienstbarkeit (Kabelleitungsrecht) für Infrastrukturgesellschaft Bischheim GmbH & Co. KG		AN0012464
630	945	Nußacker	Grunddienstbarkeit Pfalzwerke		AN0012528
635	2.079	Am Ilbesheimer Weg	Beschr. pers. Dienstbarkeit (Kabelleitungsrecht) für Infrastrukturgesellschaft Bischheim GmbH & Co. KG		AN0012466
642	567	Deichselgrube	Beschr. pers. Dienstbarkeit (Kabelleitungsrecht) für Infrastrukturgesellschaft Bischheim GmbH & Co. KG		AN0012490
644	2.610	Sparweg	Beschr. pers. Dienstbarkeit (Kabelleitungsrecht) für Infrastrukturgesellschaft Bischheim GmbH & Co. KG		AN0012535
653	1.623	Vor der Steinkaut	Beschr. pers. Dienstbarkeit (Kabelleitungsrecht) für Infrastrukturgesellschaft Bischheim GmbH & Co. KG		AN0012539
656	1.946	Vor der Steinkaut	Beschr. pers. Dienstbarkeit (Kabelleitungsrecht) für Infrastrukturgesellschaft Bischheim GmbH & Co. KG		AN0012540
677	2.523	Im Schild	Grunddienstbarkeit Pfalzwerke		AN0012512
678	2.460	Im Flur	Grunddienstbarkeit Pfalzwerke		AN0012509
676/1	546	An der Pilgerstraße	Beschr. pers. Dienstbarkeit (Kabelleitungsrecht) für Infrastrukturgesellschaft Bischheim GmbH & Co. KG		AN0038251
676/2	618	An der Pilgerstraße	Beschr. pers. Dienstbarkeit (Kabelleitungsrecht) für Infrastrukturgesellschaft Bischheim GmbH & Co. KG		AN0038252
676/3	4.285	An der Pilgerstraße	Beschr. pers. Dienstbarkeit (Kabelleitungsrecht) für Infrastrukturgesellschaft Bischheim GmbH & Co. KG		AN0038253

6.2 Altlastenverdächtige Grundstücke

Pl.Nr.	Größe (m ²)	Lage	Abgelagerte Abfallarten
492	3.722	Ober der Steinkaut	Bauschutt, Erdaushub und Siedlerabfälle
291	14.608	Marnheimer Weg	Bauschutt, Erdaushub und Siedlerabfälle

Da kein Verdacht auf Mitablagerung von sonstigen Abfällen besteht, ist die Bildung einer Rückstellung nicht erforderlich.

6.3 Sonstige Anhangsangaben

Mitglieder des Gemeinderates der Ortsgemeinde Rittersheim (§ 48 Absatz. 2 Nr. 23 GemHVO)

	Wahlperiode <u>2019 – 2024</u>	Wahlperiode <u>2024 – 2029</u>
Ortsbürgermeister	Marc-Guido Ebert	noch nicht gewählt
Erste/r Beigeordnete/r	Waleria Weber	Archibald Bernhard
Ratsmitglieder	Miriam Chebbah Peter Manfred Reis Iris Schmittinger Oliver Schmittinger Jérôme Paul Trautmann	Miriam Chebbah Silvester Schmidt Iris Schmittinger Oliver Schmittinger Jérôme Paul Trautmann

Ortsgemeinde
Rittersheim



Haushaltsjahr

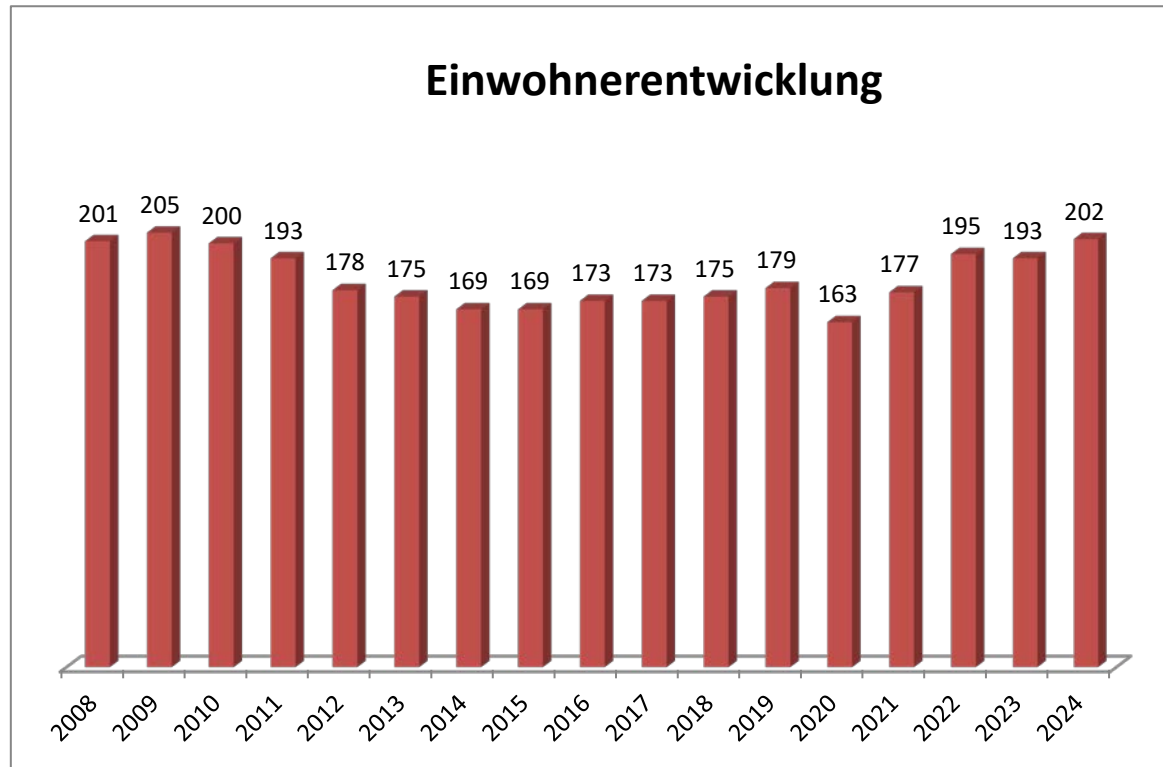
2022

RECHENSCHAFTSBERICHT

gem. § 49 GemHVO

1. Allgemeines

Ortsbürgermeister: noch nicht gewählt
Erster Beigeordneter: Archibald Bernhard
Einwohner zum 30.06.2024: 202 Einwohner
Gemarkungsgröße: 390 ha



Jahr	Einwohner zum 30.06.
2008	201
2009	205
2010	200
2011	193
2012	178
2013	175
2014	169
2015	169
2016	173
2017	173
2018	175
2019	179
2020	163
2021	177
2022	195
2023	193
2024	202

2. Rechtsgrundlagen

Der Rechenschaftsbericht der Ortsgemeinde Rittersheim zum 31.12.2022 wurde unter Beachtung des § 108 GemO in Verbindung mit § 49 GemHVO erstellt. Im Rechenschaftsbericht wird der Verlauf der Haushaltswirtschaft und die Lage der Gemeinde dargestellt, sodass ein den tatsächlichen Verhältnissen entsprechendes Bild vermittelt werden kann. Dazu wird ein Überblick über die wichtigsten Ergebnisse des Jahresabschlusses und Rechenschaft über die Haushaltswirtschaft im abgelaufenen Haushaltsjahr gegeben.

3. Kommunalen Entschuldungsfonds (KEF)

Zum Abbau der in der Vergangenheit aufgelaufenen hohen Verbindlichkeiten der kommunalen Gebietskörperschaften aus der Aufnahme von Krediten zur Liquiditätssicherung wurde am 22. September 2010 von Ministerpräsident Kurt Beck und den Vorsitzenden der kommunalen Spitzenverbände die Gemeinsame Erklärung zum „Kommunalen Entschuldungsfonds Rheinland-Pfalz (KEF-RP)“ unterzeichnet. Durch dieses Programm sollen über eine Laufzeit von 15 Jahren ab 2012 zwei Drittel der Ende 2009 bestehenden kommunalen Liquiditätskredite getilgt und die fälligen Zinsen gedeckt werden.

Die Finanzierung des Fonds erfolgt zu einem Drittel durch das Land aus Mitteln des allgemeinen Landeshaushalts, zu einem weiteren Drittel durch die Solidargemeinschaft aller rheinland-pfälzischen Gemeinden und Gemeindeverbände aus Mitteln des kommunalen Finanzausgleichs und zum restlichen Drittel durch die teilnehmenden Kommunen selbst über eigene Konsolidierungsbeiträge. Nähere Einzelheiten zum Vollzug des Entschuldungsprogramms sind in dem zwischen den kommunalen Spitzenverbänden und dem Land abgestimmten „Leitfaden zur Umsetzung des Kommunalen Entschuldungsfonds Rheinland-Pfalz (KEF-RP)“ geregelt.

Der Gemeinderat Rittersheim hat am 19.04.2012 beschlossen, ab 01.01.2012 am Kommunalen Entschuldungsfonds teilzunehmen.

Der errechnete Teilnahmebetrag für Rittersheim beträgt 211.301,25 € (= bereinigte Verbindlichkeiten an die VG zum 31.12.2009).

Der für die Teilnahme erforderliche Konsolidierungsvertrag vom 20.04.2012 wurde von der Kreisverwaltung Donnersbergkreis am 07.05.2012 gegengezeichnet. Mit Datum vom 04.12.2017 wurde ein Änderungsvertrag zum bestehenden Konsolidierungsvertrag geschlossen.

Inhalt dieses Vertrages sind folgende, eigene Konsolidierungsmaßnahmen:

- Erhöhung der Grundsteuer A und B
- Erhöhung der Hundesteuer
- Verwendung der von der Verbandsgemeinde abgetretenen Konzessionsabgaben Wasser und Strom

Der Konsolidierungsnachweis der Ortsgemeinde sowie der Konsolidierungspfad für das Jahr 2022 sind in den beiden nachfolgenden Übersichten dargestellt.

Zu den eigenen Konsolidierungsmaßnahmen erhält die Gemeinde eine jährliche Zuweisung vom Land in Höhe von 9.477,00 € (Bu-Stelle: 6.1.1.00.413200).

Konsolidierungsmaßnahmen im KEF-RP

Seite im Haushaltsplan	lfd. Nr.	Haushaltsstelle Konto	Bezeichnung	Konsolidierungsmaßnahme	Haushaltsansatz 2022	geplanter Konsolidierungsanteil 2022	Rechnungsergebnis 2022	tatsächlicher Konsolidierungsanteil 2022
			Saldo der laufenden Ein- und Auszahlungen aus Verwaltungstätigkeit		60		91.958,86	
Zentrale Finanzleistungen								
darunter:			<u>Steuern und ähnliche Abgaben</u>		26.690	2.598	28.611,95	
	1	601100	Grundsteuer A	Erhöhung des Hebesatzes von 300% auf 330%	8.980	845	9.149,36	831,76
	2	601200	Grundsteuer B	Erhöhung des Hebesatzes von 320% auf 360%	16.100	855	17.587,59	1.294,25
	3	603300	Hundesteuer	Erhöhung des Hebesatzes auf 60/90/120 €	1.880	898	1.875,00	791,00
Gestaltung Umwelt								
darunter:			<u>Sonstige laufende Einzahlungen</u>		23.800	20.318	37.356,28	
	4	662500	Konzessionsabgabe Strom	Nutzungsentgelt Kabelverlegung	22.000	18.470	34.735,00	34.735,00
	5	662502	Konzessionsabgabe Wasser	Neue Einnahme der Ortsgemeinde (von VG)	1.800	1.848	2.621,28	2.621,28
	...							
	Summe			Erhöhung der Einzahlungen		22.916		
				Konsolidierungsmaßnahmen Gesamt		22.916		40.273,29

nachrichtlich:

Konsolidierungsbeitrag gem. § 2 Abs. 2 Konsolidierungsvertrag

4.739,00

Mindesttilgung = 80 v. H. der Jahresleistung gem. § 2 Abs. 1 Konsolidierungsvertrag (14.216,00 €)

11.373,00

Hiermit wird bestätigt, dass die angegebenen Konsolidierungsmaßnahmen realisiert, der vereinbarte Konsolidierungsbeitrag erwirtschaftet und das dargestellte Konsolidierungsergebnis erzielt werden konnte.

Rittersheim, 19.10.2023

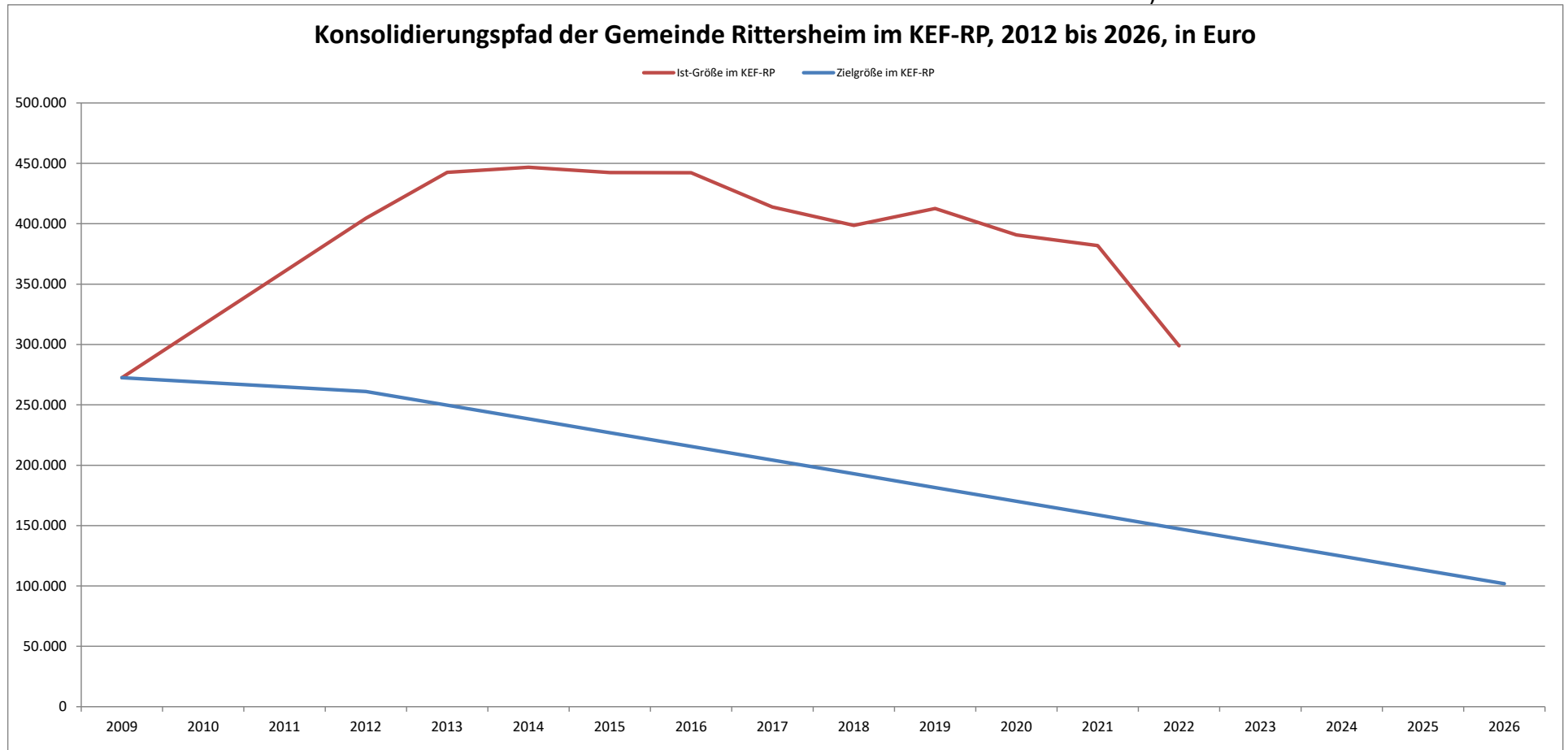
gez. Ebert

(Ebert)

Ortsbürgermeister

	31.12.2009	31.12.2012	31.12.2013	31.12.2014	31.12.2015	31.12.2016	31.12.2017	31.12.2018	31.12.2019	31.12.2020	31.12.2021	31.12.2022	31.12.2023	31.12.2024	31.12.2025	31.12.2026
Zielgröße	272.475	261.102	249.730	238.357	226.984	215.611	204.239	192.866	181.493	170.120	158.748	147.375	136.002	124.629	113.257	101.884
Ist-Größe	272.475	404.491	442.519	446.757	442.308	442.255	413.789	398.656	412.664	390.672	381.939	298.833				

*)



*) = vorläufiges Ergebnis

4. Gegenüberstellung Haushaltsplan und Rechnung 2022

	Planansätze (inkl. Nachträge)	Rechnungs- ergebnis	Abweichungen
1. im Ergebnishaushalt			
der Gesamtbetrag der Erträge auf	248.880,00 €	308.176,71 €	59.296,71 €
der Gesamtbetrag der Aufwendungen auf	264.820,00 €	249.687,79 €	-15.132,21 €
Jahresüberschuss / Jahresfehlbetrag	-15.940,00 €	58.488,92 €	74.428,92 €
2. im Finanzhaushalt			
die ordentlichen Einzahlungen auf	210.390,00 €	274.192,37 €	63.802,37 €
die ordentlichen Auszahlungen auf	211.910,00 €	184.336,10 €	-27.573,90 €
der Saldo der ordentlichen Ein- und Auszahlungen auf	-1.520,00 €	89.856,27 €	91.376,27 €
die außerordentlichen Einzahlungen auf	0,00 €	0,00 €	0,00 €
die außerordentlichen Auszahlungen auf	0,00 €	0,00 €	0,00 €
der Saldo der außerordentlichen Ein- und Auszahlungen auf	0,00 €	0,00 €	0,00 €
die Einzahlungen aus Investitionstätigkeit	5.600,00 €	7.693,28 €	2.093,28 €
die Auszahlungen aus Investitionstätigkeit	66.400,00 €	9.000,01 €	-57.399,99 €
der Saldo der Ein- und Auszahlungen aus Investitionstätigkeit auf	-60.800,00 €	-1.306,73 €	59.493,27 €
die Einzahlungen aus der Aufnahme von Investitionskrediten	60.800,00 €	0,00 €	-60.800,00 €
die Auszahlungen aus der Tilgung von Investitionskrediten	6.750,00 €	6.750,00 €	0,00 €
der Saldo der Ein- und Auszahlungen aus Investitionskrediten auf	54.050,00 €	-6.750,00 €	-60.800,00 €
die Einzahlungen aus durchlaufenden Geldern auf	0,00 €	16.398,04 €	16.398,04 €
die Auszahlungen aus durchlaufenden Geldern auf	0,00 €	1.745,78 €	1.745,78 €
der Saldo der Ein- und Auszahlungen aus durchlfd. Geldern auf	0,00 €	14.652,26 €	14.652,26 €
der Gesamtbetrag der Einzahlungen auf	276.790,00 €	298.283,69 €	21.493,69 €
der Gesamtbetrag der Auszahlungen auf	285.060,00 €	201.831,89 €	-83.228,11 €
Veränderung Ford./VB ggü VG aus Krediten zur Liquiditätssicherung	-8.270,00 €	96.451,80 €	104.721,80 €

5. Planabweichungen in der Ergebnisrechnung

	Gesamt-Ansatz 2022	Rechnungsergebnis 2022 in €	in %	Abweichungen	
Erträge					
5.1	Steuern und ähnliche Abgaben	169.390,00 €	213.692,27 €	69,34%	44.302,27 €
5.2	Zuwendungen, allgemeine Umlagen und sonst. Transferleistungen	32.220,00 €	36.633,92 €	11,89%	4.413,92 €
5.3	Erträge der sozialen Sicherung	0,00 €	0,00 €	0,00%	0,00 €
5.4	Öffentlich-rechtliche Leistungsentgelte	19.860,00 €	20.635,88 €	6,70%	775,88 €
5.5	Privatrechtliche Leistungsentgelte	1.400,00 €	1.400,43 €	0,45%	0,43 €
5.6	Kostenerstattungen und Kostenumlagen	900,00 €	480,40 €	0,16%	-419,60 €
5.7	Sonstige laufende Erträge	25.110,00 €	30.138,81 €	9,78%	5.028,81 €
5.8	Zinserträge und sonstige Finanzerträge	0,00 €	-364,00 €	-0,12%	-364,00 €
5.9	Außerordentliche Erträge	0,00 €	5.559,00 €	1,80%	5.559,00 €
	Summe Erträge	248.880,00 €	308.176,71 €	100,00%	59.296,71 €
Aufwendungen					
5.10	Personal- und Versorgungsaufwendungen	30.390,00 €	27.203,73 €	10,89%	-3.186,27 €
5.11	Aufwendungen für Sach- und Dienstleistungen	51.770,00 €	26.421,77 €	10,58%	-25.348,23 €
5.12	Bilanzielle Abschreibungen	52.250,00 €	56.703,56 €	22,71%	4.453,56 €
5.13	Zuwendungen, Umlagen und sonstige Transferaufwendungen	124.800,00 €	128.308,63 €	51,39%	3.508,63 €
5.14	Aufwendungen der sozialen Sicherung	0,00 €	0,00 €	0,00%	0,00 €
5.15	Sonstige laufende Aufwendungen	4.030,00 €	9.311,51 €	3,73%	5.281,51 €
5.16	Zinsaufwendungen und sonstige Finanzaufwendungen	1.580,00 €	1.738,59 €	0,70%	158,59 €
5.17	Außerordentliche Aufwendungen	0,00 €	0,00 €	0,00%	0,00 €
	Summe Aufwendungen	264.820,00 €	249.687,79 €	100,00%	-15.132,21 €
	Jahresergebnis (Jahresüberschuss / Jahresfehlbetrag)	-15.940,00 €	58.488,92 €		74.428,92 €

Während bei den Planzahlen für 2022 noch mit einem Jahresfehlbetrag von 15.940,00 € gerechnet wurde, hat die Ergebnisrechnung 2022 tatsächlich mit einem Jahresüberschuss in Höhe von 58.488,92 € abgeschlossen. Die Ergebnisverbesserung (74.428,92 €) ist in erster Linie auf Mehrerträge bei den Steuern und ähnlichen Abgaben sowie auf Minderaufwendungen bei den Aufwendungen für Sach- und Dienstleistungen zurückzuführen.

Größere Änderungen gegenüber der Planaufstellung

- zu 5.1 Bei den Steuern und ähnlichen Abgaben sind Mehrerträge in Höhe von 44.302,27 € ausgewiesen. Diese ergeben sich hauptsächlich aus Mehrerträge bei der Gewerbesteuer (+ 37.838,54 €) sowie Mehrerträge bei dem Gemeindeanteil an der Einkommensteuer (4.651,58 €).
- zu 5.2 Die Position "Zuwendungen, allgemeine Umlagen und sonstige Transferleistungen" umfasst neben den Schlüsselzuweisungen und den allgemeinen Zuweisungen in erster Linie die Erträge aus der Auflösung der Sonderposten aus Zuwendungen. Hier ergeben sich gegenüber den Planansätzen (32.220,00 €) Mehrerträge in Höhe von 4.413,92, die fast ausschließlich auf höhere Auflösungsbeträge beim Produkt 5.4.1.11 (Unentgeltlicher Erwerb "Am Sonnenhügel") zurückzuführen sind.
- zu 5.4 Bei den öffentlich-rechtlichen Leistungsentgelten werden Erträge in Höhe von 20.635,88 € ausgewiesen. Diese ergeben sich größtenteils durch die Auflösung von Sonderposten für Beiträge und ähnliche Entgelte sowie für Grabnutzungsentgelte (insg. 14.887,01 €). Des Weiteren werden hier die Einnahmen aus den Feldwegeunterhaltungsbeiträgen (3.538,87 €) sowie den Benutzungsgebühren für das Bestattungswesen und dem Dorfgemeinschaftshaus (insg. 2.210,00 €) verbucht.
- zu 5.5 Die privatrechtlichen Leistungsentgelte umfassen in erster Linie die Mieterträge für das ehemalige Milchhäuschen (1.200,00 €) und die Pachterträge (200,43 €) für die unbebauten Grundstücke.
- zu 5.6 Die Kostenerstattungen und Kostenumlagen beinhalten lediglich die Erstattungen für die Grabherstellungskosten (480,40 €).
- zu 5.7 Die sonstigen laufenden Erträgen (30.138,81 €) resultieren fast ausschließlich aus den Erträgen der Konzessionsabgaben für Strom, Gas und Wasser (insg. 24.597,68 €)
- zu 5.8 Bei den Zinserträgen und sonstigen Finanzerträgen ist ein negativer Betrag von -364,00 € ausgewiesen, der sich aufgrund von Berichtigungen der Gewerbesteuerverzinsung und der damit verbundenen Rückzahlung ergeben hat.
- zu 5.9 Die außerordentlichen Erträge in Höhe von 5.559,00 € resultieren lediglich aus dem Verkauf eines unbebauten Grundstücks (Wirtschaftsweg "Hofäcker" Pl. Nr. 107).
- zu 5.10 Bei den Personal- und Versorgungsaufwendungen (27.203,73 €) sind Minderaufwendungen in Höhe von 3.186,27 € ausgewiesen. Hier gab es jedoch keine wesentlichen Veränderungen.
- zu 5.11 Bei den Aufwendungen für Sach- und Dienstleistungen sind Minderaufwendungen in Höhe von 25.348,23 € verbucht. Größere Veränderungen ergaben sich bei folgenden Positionen:

	Ansatz	Rechnungsergebnis	Differenz
3.6.5.20.525430 Sachkostenerstattungen / Kita Bischheim (Abrechnung Personal- und Sachkosten 2020 und Abschlag 2021, fehlende Abrechnung 2021 sowie Abschlag 2022)	22.000,00	3.000,00	-19.000,00
5.5.3.10.523110 Unterhaltung / Friedhof (Baumpflegemaßnahmen am Friedhof)	300,00	4.437,95	4.137,95
5.5.5.90.523380 Unterhaltung / Wirtschaftswege (vorhandener Vorsorgeansatz wurde nicht ausgeschöpft)	3.530,00	0,00	-3.530,00
5.7.3.20.523130 Unterhaltung / Dorfgemeinschaftshaus (vorhandener Ansatz für u.a. die Renovierung der Klapppläden wurde noch nicht verwendet)	4.000,00	274,19	-3.725,81

zu 5.12 Die bilanziellen Abschreibungen belaufen sich auf 56.703,56 € und stimmen im Wesentlichen mit den Ansätzen überein (Gesamt-Ansatz: 52.250,00 €).

zu 5.13 Die Zuwendungen, Umlagen und sonstigen Transferaufwendungen belaufen sich auf insgesamt 128.308,63 € und sind um 3.508,63 € höher als ursprünglich veranschlagt.

zu 5.15 Bei den sonstigen laufenden Aufwendungen in Höhe von 9.311,51 € wurden 5.281,51 € mehr verbucht als anfangs veranschlagt. Ursache hierfür ist unter anderem die Zuführung des Überschusses 2022 aus dem Feldwegeetat zur Feldwegerücklage in Höhe von 2.043,09 €. Hinzu kommen Einzelwertberichtigungen aufgrund von niedergeschlagenen Forderungen in Höhe von 4.097,85 €.

zu 5.16 Die "Zinsaufwendungen und sonstigen Finanzaufwendungen" belaufen sich auf 1.738,59 € und sind um 158,59 € höher als die Planzahlen. Hierbei handelt es sich vor allem um die Verzinsung der Kassenminusbestände innerhalb der Einheitskasse der Verbandsgemeinde Kirchheimbollen (1.164,50 €).

Außerordentliche Erträge (Konto 499100)

5.559,00 €

Verkauf Wirtschaftsweg Hofäcker Pl. Nr. 107

5.559,00 €

Außerordentliche Aufwendungen (Konto 599100)

0,00 €

0,00 €

Wertberichtigungen zu Forderungen (Konto 565510 und 565520)**4.122,83 €**

1. Einzelwertberichtigung	6.1.2.00.565510	4.097,85 €
2. Pauschalwertberichtigung	6.1.2.00.565520	24,98 €

Gem. § 33 Abs. 1 Nr. 3 GemHVO sind auch Forderungen vorsichtig zu bewerten und Wertberichtigungen nach den Grundsätzen ordnungsgemäßer Buchführung zeitnah zu buchen. Ab dem Jahr 2016 werden alle niedergeschlagenen Forderungen (Konto 179200) zu 100 % wertberichtigt (= Einzelwertberichtigung). Die verbleibenden Forderungen werden pauschal mit 1 % wertberichtigt (= Pauschalwertberichtigung). Ausgenommen sind hier Forderungen aus Zuwendung und ähnlichen Forderungen (siehe Anlage 2 zur Dienstordnung unter Punkt 7.5 der Dienstanweisung Rechnungswesen).

6. Planabweichungen in der Finanzrechnung

	Gesamt-Ansatz 2022	Rechnungsergebnis 2022 in €	Rechnungsergebnis 2022 in %	Abweichungen	
Einzahlungen					
6.1	Summe der ordentlichen Einzahlungen	210.390,00 €	274.192,37 €	91,92%	63.802,37 €
6.2	Außerordentliche Einzahlungen	0,00 €	0,00 €	0,00%	0,00 €
6.3	Einzahlungen aus Investitionszuwendungen	0,00 €	1.500,00 €	0,50%	1.500,00 €
6.4	Einzahlungen aus Beiträgen und ähnlichen Entgelten	0,00 €	593,28 €	0,20%	593,28 €
6.5	Sonstige Investitionseinzahlungen	5.600,00 €	5.600,00 €	1,88%	0,00 €
6.6	Einzahlungen aus der Aufnahme von Investitionskrediten	60.800,00 €	0,00 €	0,00%	-60.800,00 €
6.7	Zunahme der Verbindlichkeiten ggü der VG aus Liquiditätskrediten	8.270,00 €	0,00 €	0,00%	-8.270,00 €
6.8	Einzahlungen aus durchlaufenden Geldern	0,00 €	16.398,04 €	5,50%	16.398,04 €
	Summe Einzahlungen	285.060,00 €	298.283,69 €	100,00%	13.223,69 €
Auszahlungen					
6.9	Summe der ordentlichen Auszahlungen	211.910,00 €	184.336,10 €	61,79%	-27.573,90 €
6.10	Außerordentliche Auszahlungen	0,00 €	0,00 €	0,00%	0,00 €
6.11	Auszahlungen für immaterielle Vermögensgegenstände	0,00 €	0,00 €	0,00%	0,00 €
6.12	Auszahlungen für Sachanlagen	66.400,00 €	9.000,01 €	3,02%	-57.399,99 €
6.13	Auszahlungen für Finanzanlagen	0,00 €	0,00 €	0,00%	0,00 €
6.14	Sonstige Investitionsauszahlungen	0,00 €	0,00 €	0,00%	0,00 €
6.15	Auszahlungen zur Tilgung von Investitionskrediten	6.750,00 €	6.750,00 €	2,26%	0,00 €
6.16	Abnahme der Verbindlichkeiten ggü der VG aus Liquiditätskrediten	0,00 €	96.451,80 €	32,34%	96.451,80 €
6.17	Auszahlungen aus durchlaufenden Geldern	0,00 €	1.745,78 €	0,59%	1.745,78 €
	Summe Auszahlungen	285.060,00 €	298.283,69 €	100,00%	13.223,69 €
	Differenz Ein- / Auszahlungen	0,00 €	0,00 €		0,00 €

Im Gegensatz zur Ergebnisrechnung, die die sollmäßige Abwicklung der laufenden Geschäftsvorfälle abbildet, beinhaltet die Finanzrechnung alle zahlungswirksamen Vorgänge. Offene Forderungen und Verbindlichkeiten werden hier nicht abgebildet. Diese werden in der Bilanz ausgewiesen.

Größere Änderungen gegenüber der Planaufstellung

- zu 6.1 Der Saldo der ordentlichen Ein- und Auszahlungen beträgt 89.856,27 €
und 6.9 Es handelt sich hierbei um die kassenmäßige Abbildung der Veränderungen in der Ergebnisrechnung (s. Erläuterungen zu Punkt 5).
- zu 6.3 Siehe Punkt 7 "Darstellung der Investitionsmaßnahmen"
bis 6.5
- zu 6.7 Im Jahr 2022 wurden für die Ortsgemeinde Rittersheim Auszahlungen in Höhe von 201.831,89 € über die VG-Kasse getätigt. Einzahlungen konnten
und 6.16 insgesamt in Höhe von 298.283,69 € verbucht werden. Im Saldo ergibt sich eine Abnahme der Verbindlichkeiten gegenüber der Verbandsgemeinde aus Liquiditätskrediten in Höhe von 96.451,80 €. Die Verbindlichkeiten gegenüber der Verbandsgemeinde zum 31.12.2022 sinken dadurch von 287.129,18 € auf 190.677,38 €.
- zu 6.11 Siehe Punkt 7 "Darstellung der Investitionsmaßnahmen"
bis 6.14
- zu 6.15 Die Auszahlung zur Tilgung von Investitionskrediten beinhaltet lediglich die ordentliche Schuldentilgung in Höhe von 6.750,00 €. Unter Berücksichtigung dieser Veränderung reduzieren sich die Investitionskredite der Ortsgemeinde Rittersheim von 47.250,00 € auf 40.500,00 €.

7. Darstellung der Investitionsmaßnahmen

1. Einzahlungen

Einzahlungsarten	Maßnahme Nr.	Ansatz	Ermächtigung	Kassenrest	Einzahlungen	Kassenrest Ermächtigung
Zuwendungen von übrigen Bereichen / Bauhof	8	0,00			1.500,00	
Verkauf von unbebauten Grundstücken / Wirtschaftswege	16	5.600,00			5.600,00	
Grabnutzungsentgelte	100	0,00			593,28	
		5.600,00	0,00	0,00	7.693,28	0,00
Summe Investitionen Einnahmen						
Kredite für Investitionen	99	60.800,00			0,00	
		66.400,00	0,00	0,00	7.693,28	0,00
Gesamtsumme						

2. Auszahlungen

Auszahlungsarten	Maßnahme Nr.	Ansatz	Ermächtigung	Kassenrest	Auszahlungen	Kassenrest Ermächtigung
Auszahlungen für die Anlage einer Ökokontofläche	11	1.200,00			0,00	1.200,00 Eneu
Auszahlungen für Fahrzeuge, Maschinen, techn. Anlagen / Fuhrpark	8	41.200,00			9.000,01	
Landespflegerische Ausgleichsmaßnahme / NBG "Hinterm Kirschgarten"	3		6.072,93		0,00	6.072,93 Ealt
Auszahlungen für BGA / DGH	4	2.000,00	1.353,68		0,00	1.353,68 Ealt 2.000,00 Eneu
Auszahlungen für Baumaßnahmen / Straßenbeleuchtung	13		1.000,00		0,00	1.000,00 Ealt
Auszahlung für Baumaßnahmen / DGH	4	22.000,00			0,00	
	Summe Investitionen Ausgaben	66.400,00	8.426,61	0,00	9.000,01	8.426,61 Ealt 3.200,00 Eneu
AO-Tilgung von Krediten	99	0,00	78.236,20		0,00	73.729,47 Ealt 4.506,73 E-
	Gesamtsumme	66.400,00	86.662,81	0,00	9.000,01	82.156,08 Ealt 3.200,00 Eneu

9. Sonstiges Vermögen

Konto	Stand Beginn 2022	Zugang 2022	Abgang 2022	Stand Ende 2022	
Sonderposten für Feldwegeunterhaltung	AN0038467	20.175,09 €	2.043,09 €	0,00 €	22.218,18 €
Jagdpacht	VW6000	0,00 €	15.616,33 €	2.005,58 €	13.610,75 €
Gesamt:		20.175,09 €	17.659,42 €	2.005,58 €	35.828,93 €

Der im Produkt 5.5.5.90 "Wirtschaftswege" erwirtschaftete Überschuss in Höhe von 2.043,09 € € wurde zum Jahresende dem Sonderposten für Feldwegeunterhaltung zugeführt.

10. Chancen und Risiken

Gemäß § 49 Abs. 4 Nr. 2 GemHVO ist auch auf die Chancen und Risiken für die künftige Entwicklung der Gemeinde einzugehen.


Das Land Rheinland-Pfalz hat aufgrund der Entscheidungen des Verfassungsgerichtshofes RLP den kommunalen Finanzausgleich neu geregelt. Allerdings gab es eine Verbesserung der kommunalen Finanzausstattung nur bei den Kreisen und kreisfreien Städten. Bei den verbandsfreien bzw. kreisangehörigen Gemeinden oder Städten kamen keine positiven Änderungen an. Hier müsste unbedingt auch eine bessere Finanzausstattung der Ortsgemeinden erfolgen.

Zu den möglichen Risiken gehört insbesondere die weiterhin bestehende Gefahr einer Verschlechterung der wirtschaftlichen Lage durch Stagnation bzw. Rückgang bei der allgemeinen Wirtschaftsentwicklung.

Bezüglich der laufenden Tendenz im Bereich der Verbindlichkeiten der Gemeinde besteht das Risiko einer weiter zunehmenden Kreditbelastung, sowohl im konsumtiven, als auch im investiven Bereich. Allerdings könnte sich der Gestaltungs- und Handlungsspielraum der Gemeinde durch die aktuelle Leitzinssenkung der Europäischen Zentralbank etwas verbessern, da sie sich indirekt auch auf die Entwicklung der Bauzinsen auswirkt.

In der Ortsgemeinde Rittersheim stehen aktuell keine größeren Maßnahmen an.

Kirchheimbolanden, 15. November 2024
Verbandsgemeindeverwaltung


(Wienpahl)
Bürgermeisterin

Im Auftrag:


(Bohley)
Abteilungsleiter

F.d.R.d.A.


(Freiberg)
Finanzabteilung

Kreditverzeichnis 2022

Gedruckt mit Lizenz 0475 für Verb.-Gem. Kirchheimbolanden

Kred.-Geber: alle

Währung: €

Kreditgeber/ Kreditnummer	Nominalbetrag	Anfangskapital	Zinsen	Verw.-Kosten	Tilgung	Sch.D.Beihilfe	Restkapital	
Sparkasse Donnersberg 600038533/04	135.000,00	47.250,00	574,09		6.750,00		40.500,00	
Summen Mandant:	Schuldenstand Beginn:	47.250,00	574,09 ✓	0,00	6.750,00 ✓	0,00	Schuldenstand Ende:	40.500,00 ✓

Plan-Ist-Auswertung

nach Buchungsstellen

zum 31.12.2022

Doppischer Produktplan 2022 Rechnung

Gesamthaushalt					
Gesamtergebnisplan neu			Gesamt-Ansatz HHJ 2022	Rechnungsergebnis is HHJ 2022	Vergleich Ansatz/RE HHJ 2022
E 1	Steuern und ähnliche Abgaben		169.390,00	213.692,27	44.302,27
6.1.1.00.401100	Grundsteuer A		8.980,00	9.149,36	169,36
6.1.1.00.401200	Grundsteuer B		16.100,00	17.643,86	1.543,86
6.1.1.00.401300	Gewerbsteuer		14.190,00	52.028,54	37.838,54
6.1.1.00.402100	Gemeindeanteil an der Einkommensteuer		115.360,00	120.011,58	4.651,58
6.1.1.00.402200	Gemeindeanteil an der Umsatzsteuer		690,00	740,71	50,71
6.1.1.00.403300	Hundesteuer		1.880,00	1.860,00	-20,00
6.1.1.00.405210	Ausgleichsleistungen nach § 21 LFAG		12.190,00	12.258,22	68,22
E 2	Zuwendungen, allgemeine Umlagen und sonstige Transfererträge		32.220,00	36.633,92	4.413,92
1.1.1.30.415100	Erträge aus der Auflösung von Sonderposten aus Zuwendungen		380,00	385,55	5,55
1.1.4.21.415100	Erträge aus der Auflösung von Sonderposten aus Zuwendungen		150,00	158,24	8,24
1.1.4.30.415100	Erträge aus der Auflösung von Sonderposten aus Zuwendungen		0,00	27,50	27,50
3.6.6.13.415100	Erträge aus der Auflösung von Sonderposten aus Zuwendungen		570,00	576,42	6,42
5.4.1.11.415100	Erträge aus der Auflösung von Sonderposten aus Zuwendungen		6.810,00	10.881,14	4.071,14
5.4.1.12.414410	Zuweisung vom Bund für lfd. Zwecke		0,00	0,00	0,00
5.4.1.12.415100	Erträge aus der Auflösung von Sonderposten aus Zuwendungen		50,00	318,49	268,49
5.4.1.13.415100	Erträge aus der Auflösung von Sonderposten aus Zuwendungen		0,00	3,11	3,11
5.5.3.10.414900	Zuschüsse für lfd. Zwecke von Privatpersonen und Vereinen		0,00	0,00	0,00
5.5.3.10.415100	Erträge aus der Auflösung von Sonderposten aus Zuwendungen		220,00	228,45	8,45
5.5.5.90.415100	Erträge aus der Auflösung von Sonderposten aus Zuwendungen		5.510,00	5.517,98	7,98
5.7.3.20.414430	Betriebskostenzuschuss der VG		150,00	150,00	0,00
5.7.3.20.415100	Erträge aus der Auflösung von Sonderposten aus Zuwendungen		8.910,00	8.910,04	0,04
6.1.1.00.411100	Schlüsselzuweisungen		0,00	0,00	0,00
6.1.1.00.413200	Allgemeine Zuweisungen vom Land		9.470,00	9.477,00	7,00
E 3	Erträge der sozialen Sicherung		0,00	0,00	0,00
E 4	Öffentlich-rechtliche Leistungsentgelte		19.860,00	20.635,88	775,88
5.4.1.11.437100	Erträge aus der Auflösung von Sopo für Beiträge und ähnliche Entgelte		13.860,00	13.859,52	-0,48
5.4.1.12.437100	Erträge aus der Auflösung von Sopo für Beiträge und ähnliche Entgelte		580,00	583,64	3,64
5.5.3.10.432240	Benutzungsgebühren für das Bestattungswesen		250,00	220,00	-30,00
5.5.3.10.439100	Erträge aus Auflösung von SoPo für Grabnutzungsentgelte		440,00	443,85	3,85
5.5.5.90.432300	Entgelte für die Unterhaltung von Wirtschaftswegen		3.530,00	3.538,87	8,87
5.5.5.90.437100	Erträge aus der Auflösung von Sopo für Beiträge und ähnliche Entgelte		0,00	0,00	0,00
5.5.5.90.438101	Erträge aus der Auflösung von SOPO für den Gebührenaussgleich		0,00	0,00	0,00
5.7.3.20.432100	Benutzungsgebühren / DGH		1.200,00	1.990,00	790,00
E 5	Privatrechtliche Leistungsentgelte		1.400,00	1.400,43	0,43
1.1.1.30.441100	Verkaufserlöse		0,00	0,00	0,00
1.1.4.21.441200	Mieten / ehem. Milchküchen (Feuerwehr)		1.200,00	1.200,00	0,00

Doppischer Produktplan 2022 Rechnung

Gesamthaushalt

Gesamtergebnisplan neu

		Gesamt-Ansatz HHJ 2022	Rechnungsergebnis is HHJ 2022	Vergleich Ansatz/RE HHJ 2022
1.1.4.29.441200	Pachteinnahmen / unbebaute Grundstücke	200,00	200,43	0,43
5.5.5.90.441900	Entgelte für Dienstbarkeiten	0,00	0,00	0,00
E 6	Kostenerstattungen und Kostenumlagen	900,00	480,40	-419,60
1.1.2.00.442430	Kostenerstattungen / Gden. und GV	0,00	0,00	0,00
5.4.1.11.442420	Kostenerstattungen vom Land	0,00	0,00	0,00
5.5.3.10.442900	Kostenerstattungen von übrigen Bereichen	900,00	480,40	-419,60
E 7	Sonstige laufende Erträge	25.110,00	30.138,81	5.028,81
1.1.1.40.466140	Erträge aus der Auflösung von Ehrensoldrückstellungen (VE)	1.010,00	1.016,00	6,00
1.1.1.40.466147	Erträge aus der Auflösung von Ehrensoldrückstellungen (aktive Ehrenbeamte)	0,00	0,00	0,00
1.1.2.00.466146	Erträge aus der Auflösung von sonstigen Rückstellungen	0,00	166,86	166,86
1.1.6.00.462200	Verspätungszuschlag	0,00	25,00	25,00
5.4.1.11.462700	Versicherungserstattungen	0,00	0,00	0,00
5.4.1.11.462900	Sonstige Schadenersatzleistungen und Erträge	0,00	0,00	0,00
5.4.1.12.462900	Sonstige Schadenersatzleistungen und Erträge	0,00	0,00	0,00
5.4.1.50.462500	Konzessionsabgaben / Strom	22.000,00	21.671,24	-328,76
5.4.1.50.462501	Konzessionsabgaben / Gas	300,00	305,16	5,16
5.4.1.50.462502	Konzessionsabgaben / Wasser	1.800,00	2.621,28	821,28
5.4.1.50.462900	Sonstige Schadenersatzleistungen und Erträge	0,00	26,44	26,44
5.7.3.20.462700	Versicherungserstattungen	0,00	0,00	0,00
6.1.2.00.466110	Erträge aus der Auflösung von Wertbericht. auf Forderungen	0,00	4.306,83	4.306,83
E 8	Summe der laufenden Erträge aus Verwaltungstätigkeit	248.880,00	302.981,71	54.101,71
E 9	Personal- und Versorgungsaufwendungen	30.390,00	27.203,73	-3.186,27
1.1.1.40.501100	Aufwandsentschädigung / Bürgermeister	6.200,00	5.637,36	-562,64
1.1.1.40.501200	Aufwandsentschädigung / Beigeordnete	1.000,00	0,00	-1.000,00
1.1.1.40.501400	Aufwandsentschädigung / Ratsmitglieder	300,00	142,50	-157,50
1.1.1.40.507910	Ehrensoldrückstellungen (aktive Ehrenbeamte)	660,00	2.153,00	1.493,00
1.1.1.40.511300	Ehrensold	3.900,00	3.684,00	-216,00
1.1.1.40.517100	Ehrensoldrückstellungen (VE)	0,00	0,00	0,00
1.1.2.00.502210	Dienstbezüge / Beschäftigte	12.000,00	9.607,94	-2.392,06
1.1.2.00.502220	Leistungszulagen Beschäftigte	250,00	0,00	-250,00
1.1.2.00.503200	Beiträge Versorgungskassen / Beschäftigte	1.000,00	744,61	-255,39
1.1.2.00.504200	Beiträge ges. Soz.vers. / Beschäftigte	2.600,00	2.463,64	-136,36
1.1.2.00.508201	Zuschreibung zu sonstigen Rückstellungen	0,00	1.480,39	1.480,39
1.1.2.00.509100	Pauschalierte Lohnsteuer	160,00	152,98	-7,02
5.5.3.10.502210	Dienstbezüge / Beschäftigte	800,00	0,00	-800,00
5.5.3.10.502220	Leistungszulagen Beschäftigte	20,00	0,00	-20,00

Doppischer Produktplan 2022 Rechnung

Gesamthaushalt

Gesamtergebnisplan neu

		Gesamt-Ansatz HHJ 2022	Rechnungsergebnis is HHJ 2022	Vergleich Ansatz/RE HHJ 2022
5.5.3.10.503200	Beiträge Versorgungskassen / Beschäftigte	70,00	0,00	-70,00
5.5.3.10.504200	Beiträge ges. Soz.vers. / Beschäftigte	250,00	0,00	-250,00
5.5.3.10.509100	Pauschalierte Lohnsteuer	20,00	0,00	-20,00
5.7.3.20.502210	Dienstbezüge / Beschäftigte	800,00	836,14	36,14
5.7.3.20.502220	Leistungszulagen Beschäftigte	20,00	0,00	-20,00
5.7.3.20.503200	Beiträge Versorgungskassen / Beschäftigte	70,00	64,79	-5,21
5.7.3.20.504200	Beiträge ges. Soz.vers. / Beschäftigte	250,00	236,38	-13,62
5.7.3.20.509100	Pauschalierte Lohnsteuer	20,00	0,00	-20,00
E 10	Aufwendungen für Sach- und Dienstleistungen	51.770,00	26.421,77	-25.348,23
1.1.1.30.523700	Unterhaltung BGA / Öffentlichkeitsarbeit	0,00	0,00	0,00
1.1.1.40.523800	GWG, sonstige Gebrauchsgegenstände (unter 410 € netto)	0,00	0,00	0,00
1.1.1.40.524900	Sonstige Aufwendungen für Sachleistungen	300,00	257,44	-42,56
1.1.2.00.525430	Erstattung der Personalkosten an OG Gauersheim	0,00	0,00	0,00
1.1.4.21.523130	Unterhaltung / Mietwohngrundstücke	200,00	0,00	-200,00
1.1.4.29.523110	Unterhaltung / unbebaute Grundstücke	600,00	238,00	-362,00
1.1.4.29.523203	Abgaben	100,00	20,13	-79,87
1.1.4.30.523130	Unterhaltung / Bauhof	200,00	51,39	-148,61
1.1.4.30.523202	Stromkosten / Bauhof	100,00	67,24	-32,76
1.1.4.30.523203	Abgaben	50,00	20,40	-29,60
1.1.4.30.523510	Wartungs- und Instandsetzungskosten / Fuhrpark	200,00	50,00	-150,00
1.1.4.30.523520	Betriebs- und Schmierstoffe / Fuhrpark	200,00	634,57	434,57
1.1.4.30.523700	Unterhaltung BGA / Fuhrpark	300,00	453,08	153,08
1.1.4.30.523800	GWG, sonstige Gebrauchsgegenstände (unter 410 € netto)	100,00	149,01	49,01
1.1.4.30.523801	GWG, sonstige Gebrauchsgegenstände (410 € bis 1000 € netto)	0,00	0,00	0,00
1.1.4.30.524400	Materialbeschaffungen	100,00	44,88	-55,12
1.1.4.30.524700	Sonstige Verbrauchsmittel	50,00	0,00	-50,00
1.1.4.30.525430	Erstattung der Sachkosten an OG Gauersheim	0,00	0,00	0,00
1.2.1.00.524900	Aufwendungen für Wahlen	0,00	0,00	0,00
2.8.1.00.524900	Aufwendungen für Heimat- und Brauchtumpflege	200,00	103,30	-96,70
2.8.1.00.524904	Aufwendungen für Ortsverschönerung	300,00	160,00	-140,00
2.8.1.00.524905	Aufwendungen für Seniorenbetreuung	700,00	258,91	-441,09
3.6.5.20.525430	Sachkostenerstattungen / Kita Bischheim	22.000,00	3.000,00	-19.000,00
3.6.5.20.525431	Transportkostenerstattungen / Kita Bischheim	0,00	0,00	0,00
3.6.5.20.525432	Kosten für Mittagsbetreuung Kita Bischheim	300,00	306,00	6,00
3.6.6.13.523110	Unterhaltung / Kinderspielplätze, Bolzplätze	600,00	1.565,40	965,40
3.6.6.13.523700	Unterhaltung BGA / Kinderspielplatz, Bolzplatz	200,00	368,04	168,04
3.6.6.13.523800	GWG, sonstige Gebrauchsgegenstände (unter 410 € netto)	100,00	0,00	-100,00
3.6.6.13.523801	GWG, sonstige Gebrauchsgegenstände (410 € bis 1000 € netto)	0,00	0,00	0,00
3.6.6.13.524900	Sonstige Aufwendungen für Sachleistungen	0,00	0,00	0,00

Doppischer Produktplan 2022 Rechnung

Gesamthaushalt

Gesamtergebnisplan neu

		Gesamt-Ansatz HHJ 2022	Rechnungsergebn is HHJ 2022	Vergleich Ansatz/RE HHJ 2022
5.4.1.11.523203	Abgaben	300,00	330,78	30,78
5.4.1.11.523204	Pauschale f.d. Ableitung v. Niederschl.wasser in die Kanalisation	7.720,00	7.766,00	46,00
5.4.1.11.523380	Unterhaltung / Straße, Wege, Plätze	1.500,00	834,87	-665,13
5.4.1.11.523700	Unterhaltung BGA / Straßen, Wege, Plätze	0,00	0,00	0,00
5.4.1.11.523800	GWG, sonstige Gebrauchsgegenstände (unter 410 € netto)	200,00	0,00	-200,00
5.4.1.12.523202	Stromkosten / Straßenbeleuchtung	1.500,00	1.410,13	-89,87
5.4.1.12.523330	Unterhaltung / Straßenbeleuchtung	1.000,00	1.292,78	292,78
5.4.1.13.523130	Unterhaltung / Buswarteallen	50,00	0,00	-50,00
5.5.3.10.523110	Unterhaltung / Friedhof	300,00	4.437,95	4.137,95
5.5.3.10.523130	Unterhaltung / Friedhofshalle	200,00	0,00	-200,00
5.5.3.10.523202	Stromkosten / Friedhofshalle	100,00	71,29	-28,71
5.5.3.10.523203	Abgaben / Friedhof und Friedhofshalle	50,00	51,00	1,00
5.5.3.10.523700	Unterhaltung BGA / Friedhof	50,00	0,00	-50,00
5.5.3.10.523800	GWG, sonstige Gebrauchsgegenstände (unter 410 € netto)	50,00	0,00	-50,00
5.5.3.10.524700	Sonstige Verbrauchsmittel	20,00	1,21	-18,79
5.5.3.10.529200	Grabherstellungskosten	900,00	428,40	-471,60
5.5.5.90.523380	Unterhaltung / Wirtschaftswege	3.530,00	0,00	-3.530,00
5.5.5.90.523700	Unterhaltung BGA / Wirtschaftswege	0,00	0,00	0,00
5.5.5.90.523800	GWG, sonstige Gebrauchsgegenstände (unter 410 € netto)	0,00	0,00	0,00
5.7.3.20.523130	Unterhaltung / Dorfgemeinschaftshaus	4.000,00	274,19	-3.725,81
5.7.3.20.523200	Heizkosten / DGH	1.000,00	537,80	-462,20
5.7.3.20.523202	Stromkosten / DGH	800,00	-101,20	-901,20
5.7.3.20.523203	Abgaben / DGH	1.000,00	1.233,81	233,81
5.7.3.20.523700	Unterhaltung BGA / DGH	100,00	78,96	-21,04
5.7.3.20.523800	GWG, sonstige Gebrauchsgegenstände (unter 410 € netto)	300,00	0,00	-300,00
5.7.3.20.523801	GWG, sonstige Gebrauchsgegenstände (410 € bis 1000 € netto)	0,00	0,00	0,00
5.7.3.20.524700	Sonstige Verbrauchsmittel	100,00	26,01	-73,99
5.7.3.90.523100	Unterhaltung / Sonstige allgemeine Einrichtungen	100,00	0,00	-100,00
E 11 Abschreibungen		52.250,00	56.703,56	4.453,56
1.1.1.30.532300	Abschreibungen auf imm. Verm.gegenstände / Zuschüsse Nutzungsber.	1.000,00	1.000,00	0,00
1.1.1.30.535900	Abschreibungen für sonstige Bauten des Infrastrukturvermögens	780,00	771,11	-8,89
1.1.1.30.538500	Abschreibungen für BGA	0,00	0,00	0,00
1.1.1.40.538500	Abschreibungen für BGA	0,00	0,00	0,00
1.1.2.00.538500	Abschreibungen für BGA	0,00	0,00	0,00
1.1.4.21.534900	Abschreibungen ehem. Milchhäuschen	290,00	284,13	-5,87
1.1.4.21.538500	Abschreibungen für BGA	0,00	0,00	0,00
1.1.4.29.538500	Abschreibungen für BGA	0,00	0,00	0,00

Doppischer Produktplan 2022 Rechnung

Gesamthaushalt

Gesamtergebnisplan neu

		Gesamt-Ansatz HHJ 2022	Rechnungsergebnis is HHJ 2022	Vergleich Ansatz/RE HHJ 2022
1.1.4.30.532300	Abschreibungen auf imm. Verm.gegenstände / Zuschüsse Nutzungsber.	70,00	67,51	-2,49
1.1.4.30.538100	Abschreibungen für Fahrzeuge	0,00	0,00	0,00
1.1.4.30.538500	Abschreibungen für BGA	0,00	165,00	165,00
1.1.4.50.538500	Abschreibungen für BGA	0,00	0,00	0,00
1.2.1.00.538500	Abschreibungen für BGA	0,00	0,00	0,00
2.8.1.00.538500	Abschreibungen für BGA	0,00	0,00	0,00
3.6.5.20.532200	Abschreibungen auf imm. Verm.gegenstände aus geleisteten Zuwendungen	0,00	0,00	0,00
3.6.5.20.532300	Abschreibungen auf imm. Verm.gegenstände / Zuschüsse Nutzungsber.	40,00	34,32	-5,68
3.6.6.13.533100	Abschreibungen für Kinderspielplätze, Bolzplätze	0,00	0,00	0,00
3.6.6.13.538500	Abschreibungen für BGA	820,00	814,94	-5,06
5.1.1.00.538500	Abschreibungen für BGA	0,00	0,00	0,00
5.4.1.11.532300	Abschreibungen auf imm. Verm.gegenstände / Investitionspauschale	1.620,00	1.611,81	-8,19
5.4.1.11.533100	Abschreibungen auf unbebaute Grundstücke etc.	30,00	27,14	-2,86
5.4.1.11.535800	Abschreibungen für Straßen, Wege, Plätze und Verkehrslenkungsanlagen	22.500,00	26.565,03	4.065,03
5.4.1.11.535900	Abschreibungen für sonstige Bauten des Infrastrukturvermögens	1.210,00	1.206,00	-4,00
5.4.1.11.538500	Abschreibungen für BGA	0,00	0,00	0,00
5.4.1.12.532300	Abschreibung auf imm. Verm.gegenstände / Straßenbeleuchtung	0,00	0,00	0,00
5.4.1.12.535800	Abschreibungen für Straßenbeleuchtung	650,00	913,49	263,49
5.4.1.12.538500	Abschreibungen für BGA	0,00	0,00	0,00
5.4.1.13.535900	Abschreibungen für Buswartehallen	30,00	27,75	-2,25
5.4.1.13.538500	Abschreibungen für BGA	0,00	0,00	0,00
5.5.3.10.534900	Abschreibungen für Friedhof / Gebäude etc.	500,00	497,01	-2,99
5.5.3.10.538500	Abschreibungen für BGA	60,00	60,00	0,00
5.5.5.90.535100	Abschreibungen für Brücken etc.	110,00	110,06	0,06
5.5.5.90.535800	Abschreibungen für Wirtschaftwege	5.400,00	5.407,92	7,92
5.5.5.90.538500	Abschreibungen für BGA	0,00	0,00	0,00
5.7.3.20.534900	Abschreibungen für DGH / Gebäude etc.	13.500,00	13.500,11	0,11
5.7.3.20.538500	Abschreibungen für BGA	3.540,00	3.540,34	0,34
5.7.3.90.534900	Abschreibungen für sonstige allgem. Einrichtungen	100,00	99,89	-0,11
5.7.3.90.538500	Abschreibungen für BGA	0,00	0,00	0,00
E 12	Zuwendungen, Umlagen und sonstige Transferaufwendungen	124.800,00	128.308,63	3.508,63
1.1.4.30.541430	Zuweisungen u. Zuschüsse für lfd. Zwecke / Gden. u. GV	0,00	0,00	0,00
1.1.6.00.541450	Umlage an den ehem. Gemeindekassenverband -alt-	20,00	0,00	-20,00
1.1.6.00.541480	Umlage an den ehem. Gemeindekassenverband	0,00	7,60	7,60
2.8.1.00.541900	Zuschüsse für lfd. Zwecke an Privatpersonen und Vereine	100,00	0,00	-100,00

Doppischer Produktplan 2022 Rechnung

Gesamthaushalt				
<u>Gesamtergebnisplan neu</u>		Gesamt-Ansatz HHJ 2022	Rechnungsergebnis is HHJ 2022	Vergleich Ansatz/RE HHJ 2022
6.1.1.00.543100	Gewerbesteuerumlage	1.360,00	4.989,03	3.629,03
6.1.1.00.544210	Kreisumlage	72.640,00	72.636,00	-4,00
6.1.1.00.544230	Verbandsgemeindeumlage	50.680,00	50.676,00	-4,00
E 13	Aufwendungen der sozialen Sicherung	0,00	0,00	0,00
E 14	Sonstige laufende Aufwendungen	4.030,00	9.311,51	5.281,51
1.1.1.30.562430	Kosten für Software, Updates, Wartung (bis 410 € netto)	1.200,00	654,50	-545,50
1.1.1.30.563500	Öffentliche Bekanntmachungen	0,00	196,11	196,11
1.1.1.30.569700	Ehrengaben / Altersjubilare	150,00	0,00	-150,00
1.1.1.40.569200	Verfügungsmittel	150,00	0,00	-150,00
1.1.2.00.561900	Sonstige Personalnebenaufwendungen	0,00	27,06	27,06
1.1.4.21.564100	Versicherungsbeiträge	0,00	0,00	0,00
1.1.4.29.562500	Sachverständigen-, Gerichts- und ähnliche Aufwendungen	0,00	0,00	0,00
1.1.4.30.564100	Versicherungsbeiträge	100,00	59,50	-40,50
1.1.4.50.563100	Büromaterial	60,00	0,00	-60,00
1.1.4.50.563200	Bücher und Zeitschriften	0,00	0,00	0,00
1.1.4.50.563300	Porto und Versandkosten / sonst. zentr. Dienste	0,00	0,00	0,00
1.1.4.50.564100	Versicherungsbeiträge	550,00	536,20	-13,80
1.1.4.50.564300	Sonstige Beiträge	100,00	86,73	-13,27
2.8.1.00.563500	Öffentliche Bekanntmachungen / Kerwe	200,00	0,00	-200,00
2.8.1.00.564100	Versicherungsbeiträge	300,00	337,96	37,96
2.8.1.00.564200	Mitgliedsbeitrag Histor. Verein u. Förderverein Kita	30,00	61,00	31,00
5.1.1.00.562500	Sachverständigen-, Gerichts- und ähnliche Aufwendungen	0,00	0,00	0,00
5.1.1.00.562550	Aufwendungen für die Erstellung von Bebauungsplänen	0,00	0,00	0,00
5.4.1.11.562500	Sachverständigen-, Gerichts- und ähnliche Aufwendungen	0,00	0,00	0,00
5.4.1.13.564100	Versicherungsbeiträge / Buswarteallen	40,00	41,55	1,55
5.5.3.10.562500	Sachverständigen-, Gerichts- und ähnliche Aufwendungen	0,00	0,00	0,00
5.5.3.10.564100	Versicherungsbeiträge	50,00	44,93	-5,07
5.5.3.10.564200	Beitrag für Gartenbauberufsgenossenschaft	100,00	101,76	1,76
5.5.5.90.565601	Einstellungen und Zuschreibungen in die Sonderposten	0,00	2.043,09	2.043,09
5.7.3.20.564100	Versicherungsbeiträge / DGH	1.000,00	998,29	-1,71
5.7.3.90.564100	Versicherungsbeiträge / Kirchturm	0,00	0,00	0,00
6.1.2.00.565510	Einzelwertberichtigung	0,00	4.097,85	4.097,85
6.1.2.00.565520	Pauschalwertberichtigung	0,00	24,98	24,98
E 15	Summe der laufenden Aufwendungen aus Verwaltungstätigkeit	263.240,00	247.949,20	-15.290,80
E 16	Laufendes Ergebnis aus Verwaltungstätigkeit	-14.360,00	55.032,51	69.392,51
E 17	Zinserträge und sonstige Finanzerträge	0,00	-364,00	-364,00

Doppischer Produktplan 2022 Rechnung

Gesamthaushalt				
<u>Gesamtergebnisplan neu</u>				
		Gesamt-Ansatz HHJ 2022	Rechnungsergebn is HHJ 2022	Vergleich Ansatz/RE HHJ 2022
1.1.6.00.472100	Stundungszinsen etc.	0,00	0,00	0,00
6.1.2.00.479200	Vollverzinsung aus Gewerbesteuer	0,00	-364,00	-364,00
6.1.2.00.479400	Zinsen für Kassenplusbestände	0,00	0,00	0,00
E 18	Zinsaufwendungen und sonstige Finanzaufwendungen	1.580,00	1.738,59	158,59
6.1.2.00.574300	Zinsen für Kassenminusbestände an VG	1.000,00	1.164,50	164,50
6.1.2.00.575110	Zinsen an Volksbanken, Hypothekenbanken	0,00	0,00	0,00
6.1.2.00.575120	Zinsen an Sparkassen	580,00	574,09	-5,91
6.1.2.00.579100	Zinsen aus der Vollverzinsung der Gewerbesteuer	0,00	0,00	0,00
6.1.2.00.579900	Sonstiger Zinsaufwand	0,00	0,00	0,00
E 19	Saldo der Zins- und sonstigen Finanzerträge und -aufwendungen	-1.580,00	-2.102,59	-522,59
E 20	Ordentliches Ergebnis	-15.940,00	52.929,92	68.869,92
	Außerordentliche Erträge	0,00	5.559,00	5.559,00
1.1.1.30.499100	Außerordentliche Erträge	0,00	0,00	0,00
1.1.4.29.499100	Außerordentliche Erträge	0,00	0,00	0,00
5.4.1.11.499100	Außerordentliche Erträge	0,00	0,00	0,00
5.5.3.10.499100	Außerordentliche Erträge	0,00	0,00	0,00
5.5.5.90.499100	Außerordentliche Erträge	0,00	5.559,00	5.559,00
	Außerordentliche Aufwendungen	0,00	0,00	0,00
1.1.4.29.599100	Außerordentliche Aufwendungen	0,00	41,00	41,00
5.4.1.11.599100	Außerordentliche Aufwendungen	0,00	0,00	0,00
5.5.5.90.599100	Außerordentliche Aufwendungen	0,00	-41,00	-41,00
5.7.3.20.599100	Außerordentliche Aufwendungen	0,00	0,00	0,00
E 21	Außerordentliches Ergebnis	0,00	5.559,00	5.559,00
E 22	Saldo aus internen Leistungsbeziehungen	0,00	0,00	0,00
E 23	Jahresergebnis (Jahresüberschuss / Jahresfehlbetrag)	-15.940,00	58.488,92	74.428,92
	nachrichtlich:			
	Gesamterträge	248.880,00	308.176,71	59.296,71
	Gesamtaufwendungen	264.820,00	249.687,79	-15.132,21
	Differenz	-15.940,00	58.488,92	74.428,92
<u>Gesamtfinanzplan OG neu</u>				
		Gesamt-Ansatz HHJ 2022	Rechnungsergebn is HHJ 2022	Vergleich Ansatz/RE HHJ 2022
F 1	Steuern und ähnliche Abgaben	169.390,00	215.510,12	46.120,12
6.1.1.00.601100	Grundsteuer A	8.980,00	9.149,36	169,36

Doppischer Produktplan 2022 Rechnung

Gesamthaushalt

Gesamtfinanzplan OG neu

		Gesamt-Ansatz HHJ 2022	Rechnungsergebn is HHJ 2022	Vergleich Ansatz/RE HHJ 2022
6.1.1.00.601200	Grundsteuer B	16.100,00	17.587,59	1.487,59
6.1.1.00.601300	Gewerbesteuer	14.190,00	52.028,54	37.838,54
6.1.1.00.602100	Gemeindeanteil an der Einkommensteuer	115.360,00	121.288,76	5.928,76
6.1.1.00.602200	Gemeindeanteil an der Umsatzsteuer	690,00	741,98	51,98
6.1.1.00.603300	Hundesteuer	1.880,00	1.875,00	-5,00
6.1.1.00.605210	Ausgleichsleistungen nach § 21 LFAG	12.190,00	12.838,89	648,89
F 2	Zuwendungen, allgemeine Umlagen und sonstige Transfereinzahlungen	9.620,00	9.627,00	7,00
5.4.1.12.614410	Zuweisung vom Bund für lfd. Zwecke	0,00	0,00	0,00
5.5.3.10.614900	Zuschüsse für lfd. Zwecke von Privatpersonen und Vereinen	0,00	0,00	0,00
5.7.3.20.614430	Betriebskostenzuschuss der VG	150,00	150,00	0,00
6.1.1.00.611100	Schlüsselzuweisungen	0,00	0,00	0,00
6.1.1.00.613200	Allgemeine Zuweisungen vom Land	9.470,00	9.477,00	7,00
F 3	Einzahlungen der sozialen Sicherung	0,00	0,00	0,00
F 4	Öffentlich-rechtliche Leistungsentgelte	4.980,00	5.848,87	868,87
5.5.3.10.632240	Benutzungsgebühren / Leichenhalle	250,00	220,00	-30,00
5.5.5.90.632300	Entgelte für die Unterhaltung von Wirtschaftswegen	3.530,00	3.538,87	8,87
5.7.3.20.632100	Benutzungsgebühren / DGH	1.200,00	2.090,00	890,00
F 5	Privatrechtliche Leistungsentgelte	1.400,00	1.400,43	0,43
1.1.1.30.641100	Verkaufserlöse	0,00	0,00	0,00
1.1.4.21.641200	Mieten / ehem. Milchhäuschen (Feuerwehr)	1.200,00	1.200,00	0,00
1.1.4.29.641200	Pachteinnahmen / unbebaute Grundstücke	200,00	200,43	0,43
5.5.5.90.641900	Entgelte für Dienstbarkeiten	0,00	0,00	0,00
F 6	Kostenerstattungen und Kostenumlagen	900,00	480,40	-419,60
1.1.2.00.642430	Kostenerstattungen / Gden. und GV	0,00	0,00	0,00
5.4.1.11.642420	vom Land	0,00	0,00	0,00
5.5.3.10.642900	Kostenerstattungen von übrigen Bereichen	900,00	480,40	-419,60
F 7	Sonstige laufende Einzahlungen	24.100,00	41.689,55	17.589,55
1.1.6.00.662200	Verspätungszuschlag	0,00	25,00	25,00
5.4.1.11.662700	Versicherungserstattungen	0,00	0,00	0,00
5.4.1.11.662900	Sonstige Schadenersatzleistungen und Erträge	0,00	0,00	0,00
5.4.1.12.662900	Sonstige Schadenersatzleistungen und Erträge	0,00	0,00	0,00
5.4.1.50.662500	Konzessionsabgaben / Strom	22.000,00	38.711,67	16.711,67
5.4.1.50.662501	Konzessionsabgaben / Gas	300,00	305,16	5,16
5.4.1.50.662502	Konzessionsabgaben / Wasser	1.800,00	2.621,28	821,28
5.4.1.50.662900	Sonstige Schadenersatzleistungen und Erträge	0,00	26,44	26,44
5.7.3.20.662700	Versicherungserstattungen	0,00	0,00	0,00
F 8	Summe der laufenden Einzahlungen aus Verwaltungstätigkeit	210.390,00	274.556,37	64.166,37
F 9	Personal- und Versorgungsauszahlungen	29.730,00	23.540,34	-6.189,66
1.1.1.40.701100	Aufwandsentschädigung / Bürgermeister	6.200,00	5.637,36	-562,64

Doppischer Produktplan 2022 Rechnung

Gesamthaushalt

Gesamtfinanzplan OG neu

		Gesamt-Ansatz HHJ 2022	Rechnungsergebn is HHJ 2022	Vergleich Ansatz/RE HHJ 2022
1.1.1.40.701200	Aufwandsentschädigung / Beigeordnete	1.000,00	0,00	-1.000,00
1.1.1.40.701400	Aufwandsentschädigung / Ratsmitglieder	300,00	112,50	-187,50
1.1.1.40.711300	Ehrensold	3.900,00	3.684,00	-216,00
1.1.2.00.702210	Dienstbezüge / Beschäftigte	12.000,00	9.607,94	-2.392,06
1.1.2.00.702220	Leistungszulagen Beschäftigte	250,00	0,00	-250,00
1.1.2.00.703200	Beiträge Versorgungskassen / Beschäftigte	1.000,00	744,61	-255,39
1.1.2.00.704200	Beiträge ges. Soz.vers. / Beschäftigte	2.600,00	2.463,64	-136,36
1.1.2.00.709100	Pauschalierte Lohnsteuer	160,00	152,98	-7,02
5.5.3.10.702210	Dienstbezüge / Beschäftigte	800,00	0,00	-800,00
5.5.3.10.702220	Leistungszulagen Beschäftigte	20,00	0,00	-20,00
5.5.3.10.703200	Beiträge Versorgungskassen / Beschäftigte	70,00	0,00	-70,00
5.5.3.10.704200	Beiträge ges. Soz.vers. / Beschäftigte	250,00	0,00	-250,00
5.5.3.10.709100	Pauschalierte Lohnsteuer	20,00	0,00	-20,00
5.7.3.20.702210	Dienstbezüge / Beschäftigte	800,00	836,14	36,14
5.7.3.20.702220	Leistungszulagen Beschäftigte	20,00	0,00	-20,00
5.7.3.20.703200	Beiträge Versorgungskassen / Beschäftigte	70,00	64,79	-5,21
5.7.3.20.704200	Beiträge ges. Soz.vers. / Beschäftigte	250,00	236,38	-13,62
5.7.3.20.709100	Pauschalierte Lohnsteuer	20,00	0,00	-20,00
F 10	Auszahlungen für Sach- und Dienstleistungen	51.770,00	26.860,85	-24.909,15
1.1.1.30.723700	Unterhaltung BGA / Öffentlichkeitsarbeit	0,00	0,00	0,00
1.1.1.40.723800	GWG, sonstige Gebrauchsgegenstände (unter 410 € netto)	0,00	0,00	0,00
1.1.1.40.724900	Sonstige Aufwendungen für Sachleistungen	300,00	298,90	-1,10
1.1.2.00.725430	Erstattung der Personalkosten an OG Gauersheim	0,00	0,00	0,00
1.1.4.21.723130	Unterhaltung / Mietwohngrundstücke	200,00	0,00	-200,00
1.1.4.29.723110	Unterhaltung / unbebaute Grundstücke	600,00	238,00	-362,00
1.1.4.29.723203	Abgaben	100,00	20,13	-79,87
1.1.4.30.723130	Unterhaltung / Bauhof	200,00	51,39	-148,61
1.1.4.30.723202	Stromkosten / Bauhof	100,00	67,24	-32,76
1.1.4.30.723203	Abgaben	50,00	19,44	-30,56
1.1.4.30.723510	Wartungs- und Instandsetzungskosten / Fuhrpark	200,00	0,00	-200,00
1.1.4.30.723520	Betriebs- und Schmierstoffe / Fuhrpark	200,00	608,37	408,37
1.1.4.30.723700	Unterhaltung BGA / Fuhrpark	300,00	523,61	223,61
1.1.4.30.723800	GWG, sonstige Gebrauchsgegenstände (unter 410 € netto)	100,00	149,01	49,01
1.1.4.30.723801	GWG, sonstige Gebrauchsgegenstände (410 € bis 1000 € netto)	0,00	0,00	0,00
1.1.4.30.724400	Materialbeschaffungen	100,00	44,88	-55,12
1.1.4.30.724700	Sonstige Verbrauchsmittel	50,00	0,00	-50,00
1.1.4.30.725430	Erstattung der Sachkosten an OG Gauersheim	0,00	0,00	0,00
1.2.1.00.724900	Aufwendungen für Wahlen	0,00	0,00	0,00
2.8.1.00.724900	Aufwendungen für Heimat- und Brauchtumpflege	200,00	175,00	-25,00

Doppischer Produktplan 2022 Rechnung

Gesamthaushalt

Gesamtfinanzplan OG neu

		Gesamt-Ansatz HHJ 2022	Rechnungsergebn is HHJ 2022	Vergleich Ansatz/RE HHJ 2022
2.8.1.00.724904	Aufwendungen für Ortsverschönerung	300,00	150,00	-150,00
2.8.1.00.724905	Aufwendungen für Seniorenbetreuung	700,00	121,97	-578,03
3.6.5.20.725430	Sachkostenerstattungen / Kita Bischheim	22.000,00	3.000,00	-19.000,00
3.6.5.20.725431	Transportkostenerstattungen / Kita Bischheim	0,00	0,00	0,00
3.6.5.20.725432	Kosten für Mittagsbetreuung Kita Bischheim	300,00	306,00	6,00
3.6.6.13.723110	Unterhaltung / Kinderspielplätze, Bolzplätze	600,00	1.486,04	886,04
3.6.6.13.723700	Unterhaltung BGA / Kinderspielplatz, Bolzplatz	200,00	368,04	168,04
3.6.6.13.723800	GWG, sonstige Gebrauchsgegenstände (unter 410 € netto)	100,00	0,00	-100,00
3.6.6.13.723801	GWG, sonstige Gebrauchsgegenstände (410 € bis 1000 € netto)	0,00	0,00	0,00
3.6.6.13.724900	Sonstige Auszahlungen für Sachleistungen	0,00	0,00	0,00
5.4.1.11.723203	Abgaben	300,00	315,22	15,22
5.4.1.11.723204	Pauschale f.d. Ableitung v. Niederschl.wasser in die Kanalisation	7.720,00	7.766,00	46,00
5.4.1.11.723380	Unterhaltung / Straße, Wege, Plätze	1.500,00	834,87	-665,13
5.4.1.11.723700	Unterhaltung BGA / Straßen, Wege, Plätze	0,00	0,00	0,00
5.4.1.11.723800	GWG, sonstige Gebrauchsgegenstände (unter 410 € netto)	200,00	0,00	-200,00
5.4.1.12.723202	Stromkosten / Straßenbeleuchtung	1.500,00	1.647,16	147,16
5.4.1.12.723330	Unterhaltung / Straßenbeleuchtung	1.000,00	1.292,78	292,78
5.4.1.13.723130	Unterhaltung / Buswartehallen	50,00	0,00	-50,00
5.5.3.10.723110	Unterhaltung / Friedhof	300,00	4.437,95	4.137,95
5.5.3.10.723130	Unterhaltung / Friedhofshalle	200,00	0,00	-200,00
5.5.3.10.723202	Stromkosten / Friedhofshalle	100,00	71,29	-28,71
5.5.3.10.723203	Abgaben / Friedhof und Friedhofshalle	50,00	51,00	1,00
5.5.3.10.723700	Unterhaltung BGA / Friedhof	50,00	0,00	-50,00
5.5.3.10.723800	GWG, sonstige Gebrauchsgegenstände (unter 410 € netto)	50,00	0,00	-50,00
5.5.3.10.724700	Sonstige Verbrauchsmittel	20,00	1,21	-18,79
5.5.3.10.729200	Grabherstellungskosten	900,00	428,40	-471,60
5.5.5.90.723380	Unterhaltung / Wirtschaftswege	3.530,00	0,00	-3.530,00
5.5.5.90.723700	Unterhaltung BGA / Wirtschaftswege	0,00	0,00	0,00
5.5.5.90.723800	GWG, sonstige Gebrauchsgegenstände (unter 410 € netto)	0,00	0,00	0,00
5.7.3.20.723130	Unterhaltung / Dorfgemeinschaftshaus	4.000,00	274,19	-3.725,81
5.7.3.20.723200	Heizkosten / DGH	1.000,00	985,12	-14,88
5.7.3.20.723202	Stromkosten / DGH	800,00	72,82	-727,18
5.7.3.20.723203	Abgaben / DGH	1.000,00	1.052,18	52,18
5.7.3.20.723700	Unterhaltung BGA / DGH	100,00	0,00	-100,00
5.7.3.20.723800	GWG, sonstige Gebrauchsgegenstände (unter 410 € netto)	300,00	0,00	-300,00
5.7.3.20.723801	GWG, sonstige Gebrauchsgegenstände (410 € bis 1000 € netto)	0,00	0,00	0,00
5.7.3.20.724700	Sonstige Verbrauchsmittel	100,00	2,64	-97,36
5.7.3.90.723100	Unterhaltung / Sonstige allgemeine Einrichtungen	100,00	0,00	-100,00

Doppischer Produktplan 2022 Rechnung

Gesamthaushalt

Gesamtfinanzplan OG neu

	Gesamt-Ansatz HHJ 2022	Rechnungsergebn is HHJ 2022	Vergleich Ansatz/RE HHJ 2022
F 11 nicht besetzt	0,00	0,00	0,00
F 12 Zuwendungen, Umlagen und sonstige Transferauszahlungen	124.800,00	129.024,54	4.224,54
1.1.4.30.741430 Zuweisungen u. Zuschüsse für lfd. Zwecke / Gden. u. GV	0,00	0,00	0,00
1.1.6.00.741450 Umlage an den ehem. Gemeindekassenverband -alt-	20,00	0,00	-20,00
1.1.6.00.741480 Umlage an den ehem. Gemeindekassenverband	0,00	7,60	7,60
2.8.1.00.741900 Zuschüsse für lfd. Zwecke an Privatpersonen und Vereine	100,00	0,00	-100,00
6.1.1.00.743100 Gewerbesteuerumlage	1.360,00	5.704,94	4.344,94
6.1.1.00.744210 Kreisumlage	72.640,00	72.636,00	-4,00
6.1.1.00.744230 Verbandsgemeindeumlage	50.680,00	50.676,00	-4,00
F 13 Auszahlungen der sozialen Sicherung	0,00	0,00	0,00
F 14 Sonstige laufende Auszahlungen	4.030,00	3.171,78	-858,22
1.1.1.30.762430 Kosten für Software, Updates, Wartung (bis 410 € netto)	1.200,00	654,50	-545,50
1.1.1.30.763500 Öffentliche Bekanntmachungen	0,00	196,11	196,11
1.1.1.30.769700 Ehrengaben / Altersjubilare	150,00	26,19	-123,81
1.1.1.40.769200 Verfügungsmittel	150,00	0,00	-150,00
1.1.2.00.761900 Sonstige Personalnebenauszahlungen	0,00	27,06	27,06
1.1.4.21.764100 Versicherungsbeiträge	0,00	0,00	0,00
1.1.4.29.762500 Sachverständigen-, Gerichts- und ähnliche Auszahlungen	0,00	0,00	0,00
1.1.4.30.764100 Versicherungsbeiträge	100,00	59,50	-40,50
1.1.4.50.763100 Büromaterial	60,00	0,00	-60,00
1.1.4.50.763200 Bücher und Zeitschriften	0,00	0,00	0,00
1.1.4.50.763300 Porto und Versandkosten / sonst. zentr. Dienste	0,00	0,00	0,00
1.1.4.50.764100 Versicherungsbeiträge	550,00	536,20	-13,80
1.1.4.50.764300 Sonstige Beiträge	100,00	86,73	-13,27
2.8.1.00.763500 Öffentliche Bekanntmachungen / Kerwe	200,00	0,00	-200,00
2.8.1.00.764100 Versicherungsbeiträge	300,00	337,96	37,96
2.8.1.00.764200 Mitgliedsbeitrag Histor. Verein u. Förderverein Kita	30,00	61,00	31,00
5.1.1.00.762500 Sachverständigen-, Gerichts- und ähnliche Auszahlungen	0,00	0,00	0,00
5.1.1.00.762550 Aufwendungen für die Erstellung von Bebauungsplänen	0,00	0,00	0,00
5.4.1.11.762500 Sachverständigen-, Gerichts- und ähnliche Auszahlungen	0,00	0,00	0,00
5.4.1.13.764100 Versicherungsbeiträge / Buswarteallen	40,00	41,55	1,55
5.5.3.10.762500 Sachverständigen-, Gerichts- und ähnliche Auszahlungen	0,00	0,00	0,00
5.5.3.10.764100 Versicherungsbeiträge	50,00	44,93	-5,07
5.5.3.10.764200 Beitrag für Gartenbauberufsgenossenschaft	100,00	101,76	1,76
5.7.3.20.764100 Versicherungsbeiträge / DGH	1.000,00	998,29	-1,71
5.7.3.90.764100 Versicherungsbeiträge / Kirchturm	0,00	0,00	0,00
F 15 Summe der laufenden Auszahlungen aus Verwaltungstätigkeit	210.330,00	182.597,51	-27.732,49
F 16 Saldo der laufenden Ein- und Auszahlungen aus Verwaltungstätigkeit	60,00	91.958,86	91.898,86
F 17 Zins- und sonstige Finanzeinzahlungen	0,00	-364,00	-364,00

Doppischer Produktplan 2022 Rechnung

Gesamthaushalt

Gesamtfinanzplan OG neu

		Gesamt-Ansatz HHJ 2022	Rechnungsergebn is HHJ 2022	Vergleich Ansatz/RE HHJ 2022
1.1.6.00.672100	Stundungszinsen etc.	0,00	0,00	0,00
6.1.2.00.679200	Vollverzinsung aus Gewerbesteuer	0,00	-364,00	-364,00
6.1.2.00.679400	Zinsen für Kassenplusbestände	0,00	0,00	0,00
F 18	Zins- und sonstige Finanzauszahlungen	1.580,00	1.738,59	158,59
6.1.2.00.774300	Zinsen für Kassenminusbestände an VG	1.000,00	1.164,50	164,50
6.1.2.00.775110	Zinsen an Volksbanken, Hypothekenbanken	0,00	0,00	0,00
6.1.2.00.775120	Zinsen an Sparkassen	580,00	574,09	-5,91
6.1.2.00.779100	Zinsen aus der Vollverzinsung der Gewerbesteuer	0,00	0,00	0,00
6.1.2.00.779900	Sonstiger Zinsaufwand	0,00	0,00	0,00
F 19	Saldo der Zins- und sonstigen Finanzein- und -auszahlungen	-1.580,00	-2.102,59	-522,59
F 20	Saldo der ordentlichen Ein- und Auszahlungen	-1.520,00	89.856,27	91.376,27
	Außerordentliche Einzahlungen	0,00	0,00	0,00
	Außerordentliche Auszahlungen	0,00	0,00	0,00
F 21	Saldo der außerordentlichen Ein- und Auszahlungen	0,00	0,00	0,00
F 22	Saldo der Ein- und Auszahlungen aus internen Leistungsbeziehungen	0,00	0,00	0,00
F 23	Saldo der ordentlichen und außerordentlichen Ein- und Auszahlungen	-1.520,00	89.856,27	91.376,27
F 24	Einzahlungen aus Investitionszuwendungen	0,00	1.500,00	1.500,00
1.1.4.30/0008.681790	Zuwendungen von übrigen Bereichen	0,00	1.500,00	1.500,00
3.6.6.13/0014.681743	Zuwendungen von Gemeinden u. Gde.verbänden / Spielplatz	0,00	0,00	0,00
3.6.6.13/0014.681746	Zuwendungen von Sparkassen	0,00	0,00	0,00
3.6.6.13/0014.681790	Zuwendungen von Privatpersonen und Vereinen	0,00	0,00	0,00
F 25	Einzahlungen aus Beiträgen und ähnlichen Entgelten	0,00	593,28	593,28
1.1.4.29/0011.682650	Kostenerstattungen landespfl. Maßnahmen / Ökokonto	0,00	0,00	0,00
5.4.1.11/0002.682650	Erschließungsbeiträge / NBG "Hinterm Kirschgarten"	0,00	0,00	0,00
5.4.1.11/0003.682650	Kostenerstattungen landespfl. Ausgleichsmaßnahmen	0,00	0,00	0,00
5.5.3.10/0100.682700	Grabnutzungsentgelte	0,00	593,28	593,28
F 26	Sonstige Investitionseinzahlungen	5.600,00	5.600,00	0,00
1.1.4.29/0005.685100	Einzahlungen aus dem Verkauf von unbeb. Grundstücken	0,00	0,00	0,00
1.1.4.29/0006.688100	Einzahlungen aus dem Verkauf von Bauplätzen	0,00	0,00	0,00
5.5.5.90/0016.685100	Einzahlungen aus dem Verkauf von unbebauten Grundstücken	5.600,00	5.600,00	0,00
F 27	Summe der Einzahlungen aus Investitionstätigkeit	5.600,00	7.693,28	2.093,28
F 28	Auszahlungen für immaterielle Vermögensgegenstände	0,00	0,00	0,00
1.1.1.30/0010.784400	Investitionskostenzuschuss / DSL-Versorgung	0,00	0,00	0,00
3.6.5.20/0001.781430	Investitionszuwendungen an OG Bischheim für Kita	0,00	0,00	0,00
F 29	Auszahlungen für Sachanlagen	66.400,00	9.000,01	-57.399,99
1.1.4.29/0005.785100	Auszahlungen für unbebaute Grundstücke	0,00	0,00	0,00
1.1.4.29/0011.785930	Auszahlungen für die Anlage einer Ökokontofläche	1.200,00	0,00	-1.200,00

Doppischer Produktplan 2022 Rechnung

Gesamthaushalt

Gesamtfinanzplan OG neu

		Gesamt-Ansatz HHJ 2022	Rechnungsergebn is HHJ 2022	Vergleich Ansatz/RE HHJ 2022
1.1.4.30/0008.785600	Auszahlungen für Fahrzeuge, Maschinen und techn. Anlagen / Fuhrpark	41.200,00	9.000,01	-32.199,99
3.6.6.13/0014.785710	Erwerb von Spielgeräten	0,00	0,00	0,00
5.1.1.00/0012.785930	Landespflegerische Ausgleichsmaßnahmen / Bebauungspläne	0,00	0,00	0,00
5.4.1.11/0002.785930	Erschließung NBG "Hinterm Kirschgarten"	0,00	0,00	0,00
5.4.1.11/0003.785930	Auszahlungen für landespfl. Ausgleichsmaßnahmen NBG "Hinterm Kirschgarten"	0,00	0,00	0,00
5.4.1.12/0013.785930	Auszahlungen für Baumaßnahmen / Straßenbeleuchtung	0,00	0,00	0,00
5.7.3.20/0004.785710	Auszahlungen für BGA / DGH	2.000,00	0,00	-2.000,00
5.7.3.20/0004.785930	Baumaßnahmen / Dorfgemeinschaftshaus	22.000,00	0,00	-22.000,00
5.7.3.90/0015.785310	Erwerb von Grundstücken	0,00	0,00	0,00
F 30	Auszahlungen für Finanzanlagen	0,00	0,00	0,00
F 31	Sonstige Investitionsauszahlungen	0,00	0,00	0,00
1.1.4.29/0007.788210	Erwerb von Bauerwartungsland	0,00	0,00	0,00
F 32	Summe der Auszahlungen aus Investitionstätigkeit	66.400,00	9.000,01	-57.399,99
F 33	Saldo der Ein- und Auszahlungen aus Investitionstätigkeit	-60.800,00	-1.306,73	59.493,27
F 34	Finanzmittelüberschuss / Finanzmittelfehlbetrag	-62.320,00	88.549,54	150.869,54
F 35	Aufnahme von Investitionskrediten	60.800,00	0,00	-60.800,00
6.1.2.00/0099.692531	Kredite für Investitionen	60.800,00	0,00	-60.800,00
Ordentliche Tilgung	(nachrichtlich)	6.750,00	6.750,00	0,00
6.1.2.00/0099.792510	Tilgung von Krediten für Investitionen	6.750,00	6.750,00	0,00
Außerordentliche Tilgung	(nachrichtlich)	0,00	0,00	0,00
6.1.2.00/0099.792511	AO-Tilgung von Investitionskrediten	0,00	0,00	0,00
F 36	Tilgung von Investitionskrediten	6.750,00	6.750,00	0,00
6.1.2.00/0099.792510	Tilgung von Krediten für Investitionen	6.750,00	6.750,00	0,00
6.1.2.00/0099.792511	AO-Tilgung von Investitionskrediten	0,00	0,00	0,00
F 37	Saldo der Ein- und Auszahlungen aus Investitionskrediten	54.050,00	-6.750,00	-60.800,00
F 38	Veränderung der liquiden Mittel (ohne durchlaufende Gelder) *1	0,00	0,00	0,00
F 39	Saldo der Ein- und Auszahlungen aus Krediten zur Liquiditätssicherung *2	8.270,00	-96.451,80	-104.721,80
F 40	Saldo der Ein- und Auszahlungen aus Finanzierungstätigkeit	62.320,00	-103.201,80	-165.521,80
	Einzahlungen aus durchlaufenden Geldern	0,00	16.398,04	16.398,04

Doppischer Produktplan 2022 Rechnung

Gesamthaushalt				
<u>Gesamtfinanzplan OG neu</u>				
		Gesamt-Ansatz HHJ 2022	Rechnungsergebn is HHJ 2022	Vergleich Ansatz/RE HHJ 2022
6.1.2.00.699100	durchlaufende Gelder	0,00	781,71	781,71
6.1.2.00.699200	treuhänderische Gelder	0,00	15.616,33	15.616,33
	Auszahlungen aus durchlaufenden Geldern	0,00	1.745,78	1.745,78
6.1.2.00.799100	durchlaufende Gelder	0,00	0,00	0,00
6.1.2.00.799200	treuhänderische Gelder	0,00	1.745,78	1.745,78
F 41	Saldo der durchlaufenden Gelder	0,00	14.652,26	14.652,26
F 42	Verwendung Finanzmittelüberschuss / Deckung Finanzmittelfehlbetrag	62.320,00	-88.549,54	-150.869,54
F 43	Veränderung der Liquiden Mittel (einschl. durchlaufende Gelder)	0,00	0,00	0,00
F 44	Nachrichtlich: Ausgleich Finanzhaushalt *3 (= F23 ./.. ordentl. Tilgung)	-8.270,00	83.106,27	91.376,27
F 45	Nachrichtlich: Mindest-Rückführungsbetrag gemäß Tilgungsplan	0,00	0,00	0,00
	ordentliche Einzahlungen	210.390,00	274.192,37	63.802,37
	ordentliche Auszahlungen	211.910,00	184.336,10	-27.573,90
	Saldo ordentliche Ein-/Auszahlungen	-1.520,00	89.856,27	91.376,27
	Gesamteinzahlungen (ohne Kassenkredite)	276.790,00	298.283,69	21.493,69
	Gesamtauszahlungen	285.060,00	201.831,89	-83.228,11
	Saldo Gesamteinzahlungen / Gesamtauszahlungen	-8.270,00	96.451,80	104.721,80
	*1 Bei Ortsgemeinden: Veränderung der Forderungen ggü der VG			
	*2 Bei Ortsgemeinden: Veränderung der Verbindlichkeiten ggü der VG			
	*3 Ohne außerplanmäßige Tilgungen und Umschuldungen			

Anlagenübersicht für das Haushaltsjahr 2022

Filterkriterien: Nr.: AN000001..AN0199999, Shortcutdimension 3: 15

Posten / Art (gem. § 47 Abs. 4 Nr. 1 GemHVO)	Anschaffungs- und Herstellungskosten					Abschreibungen, Wertberichtigungen						Restbuchwerte		Kennzahlen		Wert- minderung durch unterlassene Instand- haltung, Altlasten, sonstiges
	Stand zum 31.12.2021	Zugänge im Haushaltsjahr	Abgänge im Haushaltsjahr	Umbuchungen im Haushaltsjahr	Stand zum 31.12.2022	aufgelaufene Abschrei- bungen zum 31.12.2021	Zuschrei- bungen im Haushaltsjahr	Abschrei- bungen im Haushaltsjahr	Umbuchung im Haushaltsjahr	aufgelaufene Ab- schreibungen auf Abgänge	Ab- schreibungen zum 31.12.2022	Rest- buchwerte am Ende des Haushalts- jahres	Rest- buchwerte am Ende des Haushalts- vorjahres	Durch- schnitt- licher Absch.- satz	Durch- schnitt- licher Rest- buch- wert	
1.1.2 Geleistete Zuwendungen	94,60	0,00	0,00	0,00	94,60	-94,60	0,00	0,00	0,00	0,00	-94,60	0,00	0,00	0,0 %	0,0 %	0,00
1.1.3 Gezahlte Investitionszuschüsse	43.831,19	0,00	-280,38	0,00	43.550,81	-29.641,70	0,00	-2.713,64	0,00	280,38	-32.074,96	11.475,85	14.189,49	6,2 %	26,4 %	0,00
1.1.5 Anzahlungen auf Imm. Vermögensgegenstände	0,00	0,00	0,00	0,00	0,00	0,00	0,00	0,00	0,00	0,00	0,00	0,00	0,00	0,0 %	0,0 %	0,00
1.2.10 Geleistete Anzahlungen, Anlagen im Bau	0,00	0,00	0,00	0,00	0,00	0,00	0,00	0,00	0,00	0,00	0,00	0,00	0,00	0,0 %	0,0 %	0,00
1.2.2 Sonst. unbeb. Grundstücke u. grundst.gl. Rechte	23.005,07	8.880,00	0,00	0,00	31.885,07	-139,47	0,00	-27,14	0,00	0,00	-166,61	31.718,46	22.865,60	0,1 %	99,5 %	0,00
1.2.3 Bebaute Grundstücke u. grundstücksgleiche Rechte	816.963,12	0,00	0,00	0,00	816.963,12	-203.678,37	0,00	-14.381,14	0,00	0,00	-218.059,51	598.903,61	613.284,75	1,8 %	73,3 %	0,00
1.2.4 Infrastrukturvermögen	1.095.887,99	293.849,30	-41,00	0,00	1.389.696,29	-532.038,85	0,00	-35.001,36	0,00	0,00	-567.040,21	822.656,08	563.849,14	2,5 %	59,2 %	0,00
1.2.8 Betriebs- und Geschäftsausstattung	79.765,24	9.000,01	0,00	0,00	88.765,25	-54.885,72	0,00	-4.580,28	0,00	0,00	-59.466,00	29.299,25	24.879,52	5,2 %	33,0 %	0,00
2.2.1 Sonderposten aus Zuwendungen	-931.119,90	-302.729,30	0,00	-1.500,00	-1.235.349,20	464.520,49	0,00	27.006,92	0,00	0,00	491.527,41	-743.821,79	-466.599,41	2,2 %	60,2 %	0,00
2.2.2 Sonderposten aus Beiträgen und ähnlichen Entgelten	-365.165,53	0,00	0,00	0,00	-365.165,53	159.108,18	0,00	14.443,16	0,00	0,00	173.551,34	-191.614,19	-206.057,35	4,0 %	52,5 %	0,00
2.2.3 Sonderposten aus Anzahlungen für Anlagevermögen	0,00	-1.500,00	0,00	1.500,00	0,00	0,00	0,00	0,00	0,00	0,00	0,00	0,00	0,00	0,0 %	0,0 %	0,00
2.3 Sonderposten für den Gebührenaussgleich	-15.040,70	0,00	0,00	0,00	-15.040,70	-5.134,39	-2.043,09	0,00	0,00	0,00	-7.177,48	-22.218,18	-20.175,09	13,6 %	147,7 %	0,00
2.5 Sonderposten aus Grabnutzungsentgelten	-14.606,62	-593,28	0,00	0,00	-15.199,90	3.281,04	0,00	443,85	0,00	0,00	3.724,89	-11.475,01	-11.325,58	2,9 %	75,5 %	0,00
2.7 Sonstige Sonderposten	-1.020,00	0,00	0,00	0,00	-1.020,00	0,00	0,00	0,00	0,00	0,00	0,00	-1.020,00	-1.020,00	0,0 %	100,0 %	0,00
Gesamt	732.594,46	6.906,73	-321,38	0,00	739.179,81	-198.703,39	-2.043,09	-14.809,63	0,00	280,38	-215.275,73	523.904,08	533.891,07	2,3 %	70,9 %	0,00

Forderungsübersicht			
lfd. Nr.	Art (gem. § 47 Abs. 4 Nr. 2.2 GemHVO)	Stand zum 31.12.2022 (Bilanzwert) ¹	Stand zum 31.12.2021 (Bilanzwert) ¹
1	Forderungen und sonstige Vermögensgegenstände	3.349,27	20.952,59
1.1	Öffentlich-rechtliche Forderungen, Forderungen aus Transferleistungen	2.473,38	3.652,36
1.2	Privatrechtliche Forderungen aus Lieferungen und Leistungen	266,20	17.040,43
1.3	Forderungen gegen verbundene Unternehmen	0,00	0,00
1.4	Forderungen gegen Unternehmen, mit denen ein Beteiligungsverhältnis besteht	0,00	0,00
1.5	Forderungen gegen Sondervermögen, Zweckverbände, Anstalten des öffentlichen Rechts, rechtsfähige kommunale Stiftungen	0,00	0,00
1.6	Forderungen gegen den sonstigen öffentlichen Bereich	609,69	0,00
1.7	Sonstige Vermögensgegenstände / Sonstige Forderungen	0,00	259,80

¹ Angaben können auch in 1.000 € erfolgen.

Verbindlichkeitenübersicht						
Ifd. Nr.	Art (gem. § 47 Abs. 5 Nr. 4 GemHVO)	Verbindlichkeiten zum 31.12.2022 mit einer Restlaufzeit			Stand zum 31.12.2022 (Bilanzwert)	Stand zum 31.12.2021 (Bilanzwert)
		bis zu einem Jahr	von über einem bis zu fünf Jahren	von mehr als fünf Jahren		
		in € ¹				
1	Verbindlichkeiten	213.556,19	27.000,00	6.750,00	247.306,19	336.007,45
1.1	Anleihen					
1.2	Verbindlichkeiten aus Kreditaufnahmen	6.750,00	27.000,00	6.750,00	40.500,00	47.250,00
	davon:					
1.2.1	Verbindlichkeiten aus Kreditaufnahmen für Investitionen	6.750,00	27.000,00	6.750,00	40.500,00	47.250,00
1.2.2	Verbindlichkeiten aus Kreditaufnahmen zur Liquiditätssicherung				0,00	0,00
1.3	Verbindlichkeiten aus Vorgängen, die Kreditaufnahmen wirtschaftlich gleichkommen				0,00	0,00
1.4	Erhaltene Anzahlungen auf Bestellungen				0,00	0,00
1.5	Verbindlichkeiten aus Lieferungen und Leistungen	1.135,02			1.135,02	1.476,01
1.6	Verbindlichkeiten aus Transferleistungen	0,00			0,00	0,00
1.7	Verbindlichkeiten gegenüber verbundenen Unternehmen				0,00	0,00
1.8	Verbindlichkeiten gegenüber Unternehmen, mit denen ein Beteiligungsverhältnis besteht				0,00	0,00
1.9	Verbindlichkeiten gegenüber Sondervermögen, Zweckverbänden, Anstalten des öffentlichen Rechts, rechtsfähigen kommunalen Stiftungen	169,88			169,88	38,04
1.10	Verbindlichkeiten gegenüber dem sonstigen öffentlichen Bereich	190.717,46			190.717,46	287.235,40
1.11	Sonstige Verbindlichkeiten	14.783,83			14.783,83	8,00

¹ Angaben können auch in 1.000 € erfolgen.

Übersicht über die über das Ende des Haushaltsjahres hinaus geltenden Haushaltsermächtigungen					
lfd. Nr.	Konto / Bezeichnung	Ansatz des Haushaltsjahres		Übertragung auf das Haushaltsfolgejahr	
		2022		2023	
		in € ¹			
1. Aufwandsermächtigungen		0,00	0,00	0,00	0,00
	Teilhaushalt 1				
	Teilhaushalt 5	0,00		0,00	
2. Auszahlungsermächtigungen		3.200,00	3.200,00	3.200,00	3.200,00
2.1	Ordentliche und außerordentliche Auszahlungen	0,00	0,00	0,00	0,00
	Teilhaushalt 1			0,00	
	Teilhaushalt 5			0,00	
2.2	Auszahlungen aus Investitionstätigkeit	3.200,00	3.200,00	3.200,00	3.200,00
	Teilhaushalt 1	1.200,00		1.200,00	
	Teilhaushalt 3	0,00		0,00	
	Teilhaushalt 5	2.000,00		2.000,00	
2.3	Auszahlungen aus Finanzierungstätigkeit	0,00	0,00	0,00	0,00
	Teilhaushalt 6	0,00		0,00	
3. Ermächtigungen für die Aufnahme von Investitionskrediten		0,00	0,00	0,00	0,00
	Teilhaushalt 6	0,00		0,00	
4. Aus Verpflichtungsermächtigungen voraussichtlich fällig werdende Auszahlungen²		0,00	0,00	0,00	0,00
	Teilhaushalt 1				
	Teilhaushalt ...				

¹ Angaben können auch in 1.000 € erfolgen.

² Sofern Auszahlungen aus Verpflichtungsermächtigungen auch über das Haushaltsfolgejahr voraussichtlich fällig werden, sind diese auf die einzelnen Folgejahre darzustellen.

Übersicht über die Entwicklung der Jahresergebnisse (gem. § 2 Abs. Satz 1 Posten E 23 GemHVO) ¹			
lfd. Nr.	Haushaltsjahr 2024 / 2025	Jahr	Betrag in € ²
1	5. Haushaltsvorjahr (lt. festgestelltem Jahresabschluss)	2019	-3.201,18 €
2	4. Haushaltsvorjahr (lt. festgestelltem Jahresabschluss)	2020	28.151,63 €
3	3. Haushaltsvorjahr (Rechnungsergebnis)	2021	17.583,76 €
4	2. Haushaltsvorjahr (Rechnungsergebnis)	2022	58.488,92 €
5	1. Haushaltsvorjahr (Ansatz einschl. NT)	2023	2.720,00 €
6	Haushaltsjahr (Ansatz)	2024	8.200,00 €
7	Zwischensumme (lfd. Nr. 1 - 6)		111.943,13 €
8	1. Haushaltsfolgejahr (Ansatz)	2025	42.540,00 €
9	2. Haushaltsfolgejahr (Planung)	2026	39.150,00 €
10	3. Haushaltsfolgejahr (Planung)	2027	39.050,00 €
11	Summe		232.683,13 €

¹ Die Übersicht ist als Anlage zum Haushaltsplan entbehrlich, sofern der Vorbericht eine entsprechende Darstellung über die Entwicklung der Jahresergebnisse enthält.

² Angaben können auch in 1.000 € erfolgen.

Übersicht über die Über-/Unterdeckung im Finanzhaushalt bzw. in der Finanzrechnung ¹					
lfd. Nr.	Haushaltsjahr 2024 / 2025	Jahr	Saldo der ordentlichen und außerordentlichen Ein- und Auszahlungen (§ 2 Abs. 1 Satz 1 Posten F23 GemHVO)	./. planmäßige Tilgung § 2 Abs. 1 Satz 1 Posten F36 GemHVO)	= Betrag
in € ²					
1	5. Haushaltsvorjahr (lt. festgestelltem Jahresabschluss)	2019	-757,47	13.250,00	-14.007,47 €
2	4. Haushaltsvorjahr (lt. festgestelltem Jahresabschluss)	2020	35.241,70	13.250,00	21.991,70 €
3	3. Haushaltsvorjahr (Rechnungsergebnis)	2021	18.732,95	10.000,00	8.732,95 €
4	2. Haushaltsvorjahr (Rechnungsergebnis)	2022	89.856,27	6.750,00	83.106,27 €
5	1. Haushaltsvorjahr (Ansatz einschl. NT)	2023	17.130,00	6.750,00	10.380,00 €
6	Haushaltsjahr (Ansatz)	2024	21.970,00	6.750,00	15.220,00 €
7	Zwischensumme (lfd. Nr. 1 - 6)		182.173,45	56.750,00	125.423,45 €
8	1. Haushaltsfolgejahr (Ansatz)	2025	56.050,00	6.750,00	49.300,00 €
9	2. Haushaltsfolgejahr (Planung)	2026	52.680,00	0,00	52.680,00 €
10	3. Haushaltsfolgejahr (Planung)	2027	52.600,00	0,00	52.600,00 €
11	Summe		343.503,45 €	63.500,00	280.003,45 €

¹ Die Übersicht ist als Anlage zum Haushaltsplan entbehrlich, sofern der Vorbericht eine entsprechende Darstellung über die Entwicklung der Finanzmittelüberschüsse und -fehlbeträge enthält.

² Angaben können auch in 1.000 € erfolgen.

Übersicht über die Entwicklung des Eigenkapitals ¹				
Ifd. Nr.	Ergebnis (gem. § 2 Abs. 2 Satz 1 Posten E 23)	Jahr	Betrag	nachrichtlich: aufgelaufenes Eigenkapital
				in € ²
1	Eigenkapital zum 31.12. des dritten Haushaltsvorjahres	2021		187.986,99 €
2	+ Jahresergebnis des zweiten Haushaltsvorjahres	2022	58.488,92 €	246.475,91 €
3	+ Ansatz für Jahresergebnis des Haushaltsvorjahres	2023	2.720,00 €	249.195,91 €
4	+ Ansatz für Jahresergebnis des Haushaltsjahres	2024	8.200,00 €	257.395,91 €
5	+ Ansatz für Jahresergebnis des Haushaltsfolgejahres	2025	42.540,00 €	299.935,91 €
6	+ geplantes Jahresergebnis des 2. Haushaltsfolgejahres	2026	39.150,00 €	339.085,91 €
7	+ geplantes Jahresergebnis des 3. Haushaltsfolgejahres	2027	39.050,00 €	378.135,91 €

¹ Die Übersicht ist als Anlage zum Haushaltsplan entbehrlich, sofern der Vorbericht eine entsprechend aussagekräftige Darstellung der Entwicklung des Eigenkapitals enthält.

² Angaben können auch in 1.000 € erfolgen.