



# Inhaltsverzeichnis

1.	Vorwort	3
2.	Aufstellungsvermerk	4
3.	Ergebnis-/ Finanzrechnung	5
4.	Teilergebnis- und Teilfinanzrechnung	9
5.	Bilanz zum 31.12.2021 (Konten-/Staffelform)	17
6.	Anhang nach § 48 GemHVO	23
	Anlagen zum Anhang:	
	Übersicht über Grundstücke mit eingeschränkter Nutzung	32
	Übersicht über altlastenverdächtige Grundstücke	35
	Übersicht über die Mitglieder des Gemeinderates	36
7.	Rechenschaftsbericht nach § 49 GemHVO	37
	Anlagen zum Rechenschaftsbericht:	
	Kreditverzeichnis	53
	Plan-Ist-Auswertung nach Buchungsstellen	54
8.	Anlagenübersicht / Sonderpostenübersicht	69
9.	Forderungsübersicht	70
10.	Verbindlichkeitenübersicht	71
11.	Übersicht über die über das Ende des Haushaltsjahres hinaus geltenden Haushaltsermächtigungen	72
12.	Entwicklung Jahresergebnisse	73
13.	Entwicklung Finanzmittelüberschüsse/-fehlbeträge	74
14.	Entwicklung Eigenkapital	75

# Vorwort

Die Gemeinden haben nach §108 Gemeindeordnung (GemO) für den Schluss eines jeden Haushaltsjahres einen Jahresabschluss aufzustellen, in dem das Ergebnis der Haushaltswirtschaft des Haushaltsjahres nachzuweisen ist.

Er hat das Vermögen, das Eigenkapital, die Sonderposten, die Rückstellungen, die Verbindlichkeiten, die Rechnungsabgrenzungsposten, die Erträge und Aufwendungen sowie die Einzahlungen und Auszahlungen vollständig zu enthalten, soweit durch Gesetz oder aufgrund eines Gesetzes nichts anderes bestimmt ist.

Der Jahresabschluss hat unter Beachtung der Grundsätze ordnungsmäßiger Buchführung für Gemeinden ein den tatsächlichen Verhältnissen entsprechendes Bild der Vermögens-, Finanz- und Ertragslage der Gemeinde zu vermitteln.

Die Vermögenslage einer Gemeinde wird durch die stichtagsbezogene Schlussbilanz in komprimierter Form dargestellt. Das Vermögen auf der Aktivseite der Bilanz (Kapitalverwendung) wird den Schulden, Rückstellungen und Sonderposten auf der Passivseite (Kapitalherkunft) gegenübergestellt. Die Saldoposition – das Eigenkapital (Reinvermögen) – gibt Auskunft über die Finanzlage der Kommune.

Die Finanz- und Ertragslage wird aus der zeitraumbezogenen Finanz- und Ergebnisrechnung sowie den Teilrechnungen ersichtlich. Die Finanzrechnung zeigt Herkunft und Verwendung der eingesetzten Finanzmittel auf und informiert über die Liquidität der Gemeinde. Die Ergebnisrechnung, ähnlich einer Gewinn- und Verlustrechnung im kaufmännischen Rechnungswesen, stellt Ressourcenaufkommen und Ressourcenverzehr gegenüber. Der Saldo der Ergebnisrechnung (Erträge ./ Aufwendungen) zeigt die Ertragslage und verändert das Eigenkapital der Kommune.

Die Bestandteile und Anlagen des Jahresabschlusses sind dem folgenden Aufstellungsvermerk zu entnehmen.

Der Jahresabschluss ist innerhalb von sechs Monaten nach Ablauf des Haushaltsjahres aufzustellen. Nach dessen Prüfung durch den örtlichen Rechnungsprüfungsausschuss bzw. den Gemeinderat legt der Ortsbürgermeister den Jahresabschluss nach §110 GemO dem Gemeinderat zur Feststellung vor. Dieser beschließt nach §114 Abs. 1 Satz 1 GemO spätestens zum 31.12. des auf das Haushaltsjahr folgenden Jahres über die Feststellung des geprüften Jahresabschlusses. In einem gesonderten Beschluss nach §114 Abs. 1 Satz 2 GemO entscheidet der Rat auch über die Entlastung des Bürgermeisters und der Beigeordneten, soweit diese einen eigenen Geschäftsbereich leiten oder den Bürgermeister vertreten haben.

# Aufstellungsvermerk

Der Jahresabschluss besteht aus (§ 108 Abs. 2 Gemeindeordnung)

1. der Ergebnisrechnung,
2. der Finanzrechnung,
3. den Teilrechnungen,
4. der Bilanz,
5. dem Anhang.

Dem Jahresabschluss sind als Anlagen beizufügen (§ 108 Abs. 3 Gemeindeordnung)

1. der Rechenschaftsbericht,
2. der Beteiligungsbericht gemäß § 90 Abs. 2 (GemO),
3. die Anlagenübersicht,
4. die Forderungsübersicht,
5. die Verbindlichkeitenübersicht,
6. eine Übersicht über die über das Ende des Haushaltsjahres hinaus geltenden Haushaltsermächtigungen.

Der Jahresabschluss der Ortsgemeinde Rittersheim zum 31.12.2021 wurde gemäß § 108 Gemeindeordnung (GemO) in Verbindung mit §§ 43 ff. Gemeindehaushaltsverordnung (GemHVO) aufgestellt.

Kirchheimbolanden, 04. November 2024

Ortsgemeinde Rittersheim

gez. Bernhard

(Bernhard)  
Erster Beigeordneter

Verbandsgemeindeverwaltung  
Kirchheimbolanden

Im Auftrag:

gez. Bohley

(Bohley)  
Abteilungsleiter

F.d.R.d.A.

Im Auftrag:

gez. Riemer

(Riemer)  
Finanzabteilung

# **Ergebnis- und Finanzrechnung**

Gesamthaushalt

Haushaltsjahr 2021

## Doppischer Produktplan 2021 Rechnung

Gesamthaushalt					
<u>Gesamtergebnisplan neu</u>					
	Ergebnis Vorjahr (Spalte 1)	Gesamt-Ansatz HHJ (Spalte 2)	Rechn.ergebnis HHJ (Spalte 3)	Vergl. Ansatz/RE HHJ (Sp3-2)	Ergebn.verän. ggü HhVj (Sp3-1)
E 1 Steuern und ähnliche Abgaben	158.711,61	157.540	183.563,34	26.023,34	24.851,73
E 2 Zuwendungen, allgemeine Umlagen und sonstige Transfererträge	53.026,69	43.070	37.249,12	-5.820,88	-15.777,57
E 3 Erträge der sozialen Sicherung	0,00	0	0,00	0,00	0,00
E 4 Öffentlich-rechtliche Leistungsentgelte	19.260,45	19.760	19.113,04	-646,96	-147,41
E 5 Privatrechtliche Leistungsentgelte	2.175,43	1.300	1.400,43	100,43	-775,00
E 6 Kostenerstattungen und Kostenumlagen	1.592,80	900	589,69	-310,31	-1.003,11
E 7 Sonstige laufende Erträge	25.452,46	24.090	25.135,36	1.045,36	-317,10
<b>E 8 Summe der laufenden Erträge aus Verwaltungstätigkeit</b>	<b>260.219,44</b>	<b>246.660</b>	<b>267.050,98</b>	<b>20.390,98</b>	<b>6.831,54</b>
E 9 Personal- und Versorgungsaufwendungen	10.132,36	11.600	10.930,89	-669,11	798,53
E 10 Aufwendungen für Sach- und Dienstleistungen	56.641,74	52.240	64.623,21	12.383,21	7.981,47
E 11 Abschreibungen	52.030,65	52.165	52.205,15	40,15	174,50
E 12 Zuwendungen, Umlagen und sonstige Transferaufwendungen	116.367,58	114.010	111.675,75	-2.334,25	-4.691,83
E 13 Aufwendungen der sozialen Sicherung	0,00	0	0,00	0,00	0,00
E 14 Sonstige laufende Aufwendungen	6.720,85	2.830	9.541,22	6.711,22	2.820,37
<b>E 15 Summe der laufenden Aufwendungen aus Verwaltungstätigkeit</b>	<b>241.893,18</b>	<b>232.845</b>	<b>248.976,22</b>	<b>16.131,22</b>	<b>7.083,04</b>
<b>E 16 Laufendes Ergebnis aus Verwaltungstätigkeit</b>	<b>18.326,26</b>	<b>13.815</b>	<b>18.074,76</b>	<b>4.259,76</b>	<b>-251,50</b>
E 17 Zinserträge und sonstige Finanzerträge	868,00	0	143,00	143,00	-725,00
E 18 Zinsaufwendungen und sonstige Finanzaufwendungen	1.735,66	1.360	2.025,30	665,30	289,64
E 19 Saldo der Zins- und sonstigen Finanzerträge und -aufwendungen	-867,66	-1.360	-1.882,30	-522,30	-1.014,64
<b>E 20 Ordentliches Ergebnis</b>	<b>17.458,60</b>	<b>12.455</b>	<b>16.192,46</b>	<b>3.737,46</b>	<b>-1.266,14</b>
Außerordentliche Erträge	10.825,83	0	1.391,30	1.391,30	-9.434,53
Außerordentliche Aufwendungen	132,80	0	0,00	0,00	-132,80
<b>E 21 Außerordentliches Ergebnis</b>	<b>10.693,03</b>	<b>0</b>	<b>1.391,30</b>	<b>1.391,30</b>	<b>-9.301,73</b>
<b>E 22 Saldo aus internen Leistungsbeziehungen</b>	<b>0,00</b>	<b>0</b>	<b>0,00</b>	<b>0,00</b>	<b>0,00</b>
<b>E 23 Jahresergebnis (Jahresüberschuss / Jahresfehlbetrag)</b>	<b>28.151,63</b>	<b>12.455</b>	<b>17.583,76</b>	<b>5.128,76</b>	<b>-10.567,87</b>
nachrichtlich:					
Gesamterträge	271.913,27	246.660	268.585,28	21.925,28	-3.327,99
Gesamtaufwendungen	243.761,64	234.205	251.001,52	16.796,52	7.239,88
Differenz	28.151,63	12.455	17.583,76	5.128,76	-10.567,87

## Doppischer Produktplan 2021 Rechnung

## Gesamthaushalt

Gesamtfinanzplan OG neu

	Ergebnis Vorjahr (Spalte 1)	Gesamt-Ansatz HHJ (Spalte 2)	Rechn.ergebnis HHJ (Spalte 3)	Vergl. Ansatz/RE HHJ (Sp3-2)	Ergebn.verän. ggü HhVj (Sp3-1)
F 1 Steuern und ähnliche Abgaben	157.717,17	157.540	180.836,26	23.296,26	23.119,09
F 2 Zuwendungen, allgemeine Umlagen und sonstige Transfereinzahlungen	30.594,00	20.620	14.603,00	-6.017,00	-15.991,00
F 3 Einzahlungen der sozialen Sicherung	0,00	0	0,00	0,00	0,00
F 4 Öffentlich-rechtliche Leistungsentgelte	4.321,22	4.790	4.342,17	-447,83	20,95
F 5 Privatrechtliche Leistungsentgelte	2.138,53	1.300	1.400,43	100,43	-738,10
F 6 Kostenerstattungen und Kostenumlagen	1.592,80	900	589,69	-310,31	-1.003,11
F 7 Sonstige laufende Einzahlungen	24.307,58	23.600	7.231,26	-16.368,74	-17.076,32
<b>F 8 Summe der laufenden Einzahlungen aus Verwaltungstätigkeit</b>	<b>220.671,30</b>	<b>208.750</b>	<b>209.002,81</b>	<b>252,81</b>	<b>-11.668,49</b>
F 9 Personal- und Versorgungsauszahlungen	9.411,36	11.600	9.669,39	-1.930,61	258,03
F 10 Auszahlungen für Sach- und Dienstleistungen	56.163,50	52.240	64.094,60	11.854,60	7.931,10
F 11 nicht besetzt	0,00	0	0,00	0,00	0,00
F 12 Zuwendungen, Umlagen und sonstige Transferauszahlungen	114.831,40	114.010	111.567,59	-2.442,41	-3.263,81
F 13 Auszahlungen der sozialen Sicherung	0,00	0	0,00	0,00	0,00
F 14 Sonstige laufende Auszahlungen	3.309,68	2.830	3.133,98	303,98	-175,70
<b>F 15 Summe der laufenden Auszahlungen aus Verwaltungstätigkeit</b>	<b>183.715,94</b>	<b>180.680</b>	<b>188.465,56</b>	<b>7.785,56</b>	<b>4.749,62</b>
<b>F 16 Saldo der laufenden Ein- und Auszahlungen aus Verwaltungstätigkeit</b>	<b>36.955,36</b>	<b>28.070</b>	<b>20.537,25</b>	<b>-7.532,75</b>	<b>-16.418,11</b>
F 17 Zins- und sonstige Finanzeinzahlungen	22,00	0	221,00	221,00	199,00
F 18 Zins- und sonstige Finanzauszahlungen	1.735,66	1.360	2.025,30	665,30	289,64
<b>F 19 Saldo der Zins- und sonstigen Finanzein- und -auszahlungen</b>	<b>-1.713,66</b>	<b>-1.360</b>	<b>-1.804,30</b>	<b>-444,30</b>	<b>-90,64</b>
<b>F 20 Saldo der ordentlichen Ein- und Auszahlungen</b>	<b>35.241,70</b>	<b>26.710</b>	<b>18.732,95</b>	<b>-7.977,05</b>	<b>-16.508,75</b>
Außerordentliche Einzahlungen	0,00	0	0,00	0,00	0,00
Außerordentliche Auszahlungen	0,00	0	0,00	0,00	0,00
<b>F 21 Saldo der außerordentlichen Ein- und Auszahlungen</b>	<b>0,00</b>	<b>0</b>	<b>0,00</b>	<b>0,00</b>	<b>0,00</b>
<b>F 22 Saldo der Ein- und Auszahlungen aus internen Leistungsbeziehungen</b>	<b>0,00</b>	<b>0</b>	<b>0,00</b>	<b>0,00</b>	<b>0,00</b>
<b>F 23 Saldo der ordentlichen und außerordentlichen Ein- und Auszahlungen</b>	<b>35.241,70</b>	<b>26.710</b>	<b>18.732,95</b>	<b>-7.977,05</b>	<b>-16.508,75</b>
F 24 Einzahlungen aus Investitionszuwendungen	1.890,00	0	0,00	0,00	-1.890,00
F 25 Einzahlungen aus Beiträgen und ähnlichen Entgelten	831,52	0	580,00	580,00	-251,52
F 26 Sonstige Investitionseinzahlungen	0,00	0	78,40	78,40	78,40
<b>F 27 Summe der Einzahlungen aus Investitionstätigkeit</b>	<b>2.721,52</b>	<b>0</b>	<b>658,40</b>	<b>658,40</b>	<b>-2.063,12</b>
F 28 Auszahlungen für immaterielle Vermögensgegenstände	0,00	0	0,00	0,00	0,00
F 29 Auszahlungen für Sachanlagen	5.141,21	0	19,50	19,50	-5.121,71
F 30 Auszahlungen für Finanzanlagen	0,00	0	0,00	0,00	0,00
F 31 Sonstige Investitionsauszahlungen	0,00	0	0,00	0,00	0,00
<b>F 32 Summe der Auszahlungen aus Investitionstätigkeit</b>	<b>5.141,21</b>	<b>0</b>	<b>19,50</b>	<b>19,50</b>	<b>-5.121,71</b>
<b>F 33 Saldo der Ein- und Auszahlungen aus Investitionstätigkeit</b>	<b>-2.419,69</b>	<b>0</b>	<b>638,90</b>	<b>638,90</b>	<b>3.058,59</b>

## Doppischer Produktplan 2021 Rechnung

Gesamthaushalt					
<u>Gesamtfinanzplan OG neu</u>					
	Ergebnis Vorjahr (Spalte 1)	Gesamt-Ansatz HHJ (Spalte 2)	Rechn.ergebnis HHJ (Spalte 3)	Vergl. Ansatz/RE HHJ (Sp3-2)	Ergebn.verän. ggü HhVj (Sp3-1)
F 34 Finanzmittelüberschuss / Finanzmittelfehlbetrag	32.822,01	26.710	19.371,85	-7.338,15	-13.450,16
F 35 Aufnahme von Investitionskrediten	0,00	0	0,00	0,00	0,00
Ordentliche Tilgung (nachrichtlich)	13.250,00	13.250	10.000,00	-3.250,00	-3.250,00
Außerordentliche Tilgung (nachrichtlich)	0,00	0	29.250,00	29.250,00	29.250,00
F 36 Tilgung von Investitionskrediten	13.250,00	13.250	39.250,00	26.000,00	26.000,00
F 37 Saldo der Ein- und Auszahlungen aus Investitionskrediten	-13.250,00	-13.250	-39.250,00	-26.000,00	-26.000,00
F 38 Veränderung der liquiden Mittel (ohne durchlaufende Gelder) *1	0,00	0	0,00	0,00	0,00
F 39 Saldo der Ein- und Auszahlungen aus Krediten zur Liquiditätssicherung *2	-19.572,01	-13.460	20.137,95	33.597,95	39.709,96
F 40 Saldo der Ein- und Auszahlungen aus Finanzierungstätigkeit	-32.822,01	-26.710	-19.112,05	7.597,95	13.709,96
Einzahlungen aus durchlaufenden Geldern	0,00	0	0,00	0,00	0,00
Auszahlungen aus durchlaufenden Geldern	0,00	0	259,80	259,80	259,80
F 41 Saldo der durchlaufenden Gelder	0,00	0	-259,80	-259,80	-259,80
F 42 Verwendung Finanzmittelüberschuss / Deckung Finanzmittelfehlbetrag	-32.822,01	-26.710	-19.371,85	7.338,15	13.450,16
F 43 Veränderung der Liquiden Mittel (einschl. durchlaufende Gelder)	0,00	0	0,00	0,00	0,00
F 44 Nachrichtlich: Ausgleich Finanzhaushalt *3 (= F23 ./ . ordentl. Tilgung)	21.991,70	13.460	8.732,95	-4.727,05	-13.258,75
F 45 Nachrichtlich: Mindest-Rückführungsbetrag gemäß Tilgungsplan	0,00	0	0,00	0,00	0,00
ordentliche Einzahlungen	220.693,30	208.750	209.223,81	473,81	-11.469,49
ordentliche Auszahlungen	185.451,60	182.040	190.490,86	8.450,86	5.039,26
Saldo ordentliche Ein-/Auszahlungen	35.241,70	26.710	18.732,95	-7.977,05	-16.508,75
Gesamteinzahlungen (ohne Kassenkredite)	223.414,82	208.750	209.882,21	1.132,21	-13.532,61
Gesamtauszahlungen	203.842,81	195.290	230.020,16	34.730,16	26.177,35
Saldo Gesamteinzahlungen / Gesamtauszahlungen	19.572,01	13.460	-20.137,95	-33.597,95	-39.709,96
*1 Bei Ortsgemeinden: Veränderung der Forderungen ggü der VG					
*2 Bei Ortsgemeinden: Veränderung der Verbindlichkeiten ggü der VG					
*3 Ohne außerplanmäßige Tilgungen und Umschuldungen					



# Teilergebnis- und Teilfinanzrechnung

## Haushaltsjahr 2021

- Teilhaushalt 1: Zentrale Verwaltung
- Teilhaushalt 2: Schule und Kultur
- Teilhaushalt 3: Soziales und Jugend
- Teilhaushalt 4: Gesundheit und Sport
- Teilhaushalt 5: Gestaltung Umwelt
- Teilhaushalt 6: Zentrale Finanzleistungen

## Doppischer Produktplan 2021 Rechnung

Hauptproduktbereich	1	Zentrale Verwaltung		extern		Rechtsbindung: Pflichtaufgabe		
<u>Teilergebnisplan neu</u>		Ergebnis Vorjahr (Spalte 1)	Übertragung aus Vorjahr	Gesamt-Ansatz HHJ (Spalte 2)	Rechn.ergebnis HHJ (Spalte 3)	Vergl. Ansatz/RE HHJ (Sp3-Sp2)	Übertragung ins Folgejahr	Ergebn.verän.gg ü HhVj (Sp3-1)
E 2	Zuwendungen, allgemeine Umlagen und sonstige Transfererträge	543,79	0,00	530	543,80	13,80	0,00	0,01
E 5	Privatrechtliche Leistungsentgelte	1.300,43	0,00	1.300	1.400,43	100,43	0,00	100,00
E 6	Kostenerstattungen und Kostenumlagen	177,80	0,00	0	144,99	144,99	0,00	-32,81
E 7	Sonstige laufende Erträge	1.273,00	0,00	490	1.003,00	513,00	0,00	-270,00
E 8	<b>Summe der laufenden Erträge aus Verwaltungstätigkeit</b>	<b>3.295,02</b>	<b>0,00</b>	<b>2.320</b>	<b>3.092,22</b>	<b>772,22</b>	<b>0,00</b>	<b>-202,80</b>
E 9	Personal- und Versorgungsaufwendungen	10.132,36	0,00	11.600	10.930,89	-669,11	0,00	798,53
E 10	Aufwendungen für Sach- und Dienstleistungen	16.592,96	0,00	20.510	24.281,10	3.771,10	0,00	7.688,14
E 11	Abschreibungen	2.122,75	0,00	2.140	2.122,76	-17,24	0,00	0,01
E 12	Zuwendungen, Umlagen und sonstige Transferaufwendungen	11,70	0,00	120	13,15	-106,85	0,00	1,45
E 14	Sonstige laufende Aufwendungen	967,93	0,00	1.060	1.694,18	634,18	0,00	726,25
E 15	<b>Summe der laufenden Aufwendungen aus Verwaltungstätigkeit</b>	<b>29.827,70</b>	<b>0,00</b>	<b>35.430</b>	<b>39.042,08</b>	<b>3.612,08</b>	<b>0,00</b>	<b>9.214,38</b>
E 16	<b>Laufendes Ergebnis aus Verwaltungstätigkeit</b>	<b>-26.532,68</b>	<b>0,00</b>	<b>-33.110</b>	<b>-35.949,86</b>	<b>-2.839,86</b>	<b>0,00</b>	<b>-9.417,18</b>
E 17	Zinserträge und sonstige Finanzerträge	0,00	0,00	0	0,00	0,00	0,00	0,00
E 18	Zinsaufwendungen und sonstige Finanzaufwendungen	0,00	0,00	0	0,00	0,00	0,00	0,00
E 19	Saldo der Zins- und sonstigen Finanzerträge und -aufwendungen	0,00	0,00	0	0,00	0,00	0,00	0,00
E 20	Ordentliches Ergebnis	-26.532,68	0,00	-33.110	-35.949,86	-2.839,86	0,00	-9.417,18
E 21	Außerordentliches Ergebnis	0,00	0,00	0	0,00	0,00	0,00	0,00
E 22	Saldo aus internen Leistungsbeziehungen	0,00	0,00	0	0,00	0,00	0,00	0,00
E 23	Jahresergebnis (Jahresüberschuss / Jahresfehlbetrag) des Teilhaushalts	-26.532,68	0,00	-33.110	-35.949,86	-2.839,86	0,00	-9.417,18
<u>Teilfinanzhaushalt neu</u>		Ergebnis Vorjahr (Spalte 1)	Übertragung aus Vorjahr	Gesamt-Ansatz HHJ (Spalte 2)	Rechn.ergebnis HHJ (Spalte 3)	Vergl. Ansatz/RE HHJ (Sp3-Sp2)	Übertragung ins Folgejahr	Ergebn.verän.gg ü HhVj (Sp3-1)
F 5	Privatrechtliche Leistungsentgelte	1.263,53	0,00	1.300	1.400,43	100,43	0,00	136,90
F 6	Kostenerstattungen und Kostenumlagen	177,80	0,00	0	144,99	144,99	0,00	-32,81
F 7	Sonstige laufende Einzahlungen	0,00	0,00	0	200,00	200,00	0,00	200,00
F 8	<b>Summe der laufenden Einzahlungen aus Verwaltungstätigkeit</b>	<b>1.441,33</b>	<b>0,00</b>	<b>1.300</b>	<b>1.745,42</b>	<b>445,42</b>	<b>0,00</b>	<b>304,09</b>
F 9	Personal- und Versorgungsauszahlungen	9.411,36	0,00	11.600	9.669,39	-1.930,61	0,00	258,03
F 10	Auszahlungen für Sach- und Dienstleistungen	16.591,76	0,00	20.510	24.127,10	3.617,10	0,00	7.535,34
F 12	Zuwendungen, Umlagen und sonstige Transferauszahlungen	11,70	0,00	120	13,15	-106,85	0,00	1,45
F 14	Sonstige laufende Auszahlungen	967,93	0,00	1.060	1.667,99	607,99	0,00	700,06
F 15	<b>Summe der laufenden Auszahlungen aus Verwaltungstätigkeit</b>	<b>26.982,75</b>	<b>0,00</b>	<b>33.290</b>	<b>35.477,63</b>	<b>2.187,63</b>	<b>0,00</b>	<b>8.494,88</b>
F 16	<b>Saldo der laufenden Ein- und Auszahlungen aus Verwaltungstätigkeit</b>	<b>-25.541,42</b>	<b>0,00</b>	<b>-31.990</b>	<b>-33.732,21</b>	<b>-1.742,21</b>	<b>0,00</b>	<b>-8.190,79</b>
F 17	Zins- und sonstige Finanzeinzahlungen	0,00	0,00	0	0,00	0,00	0,00	0,00
F 18	Zins- und sonstige Finanzauszahlungen	0,00	0,00	0	0,00	0,00	0,00	0,00
F 19	Saldo der Zins- und sonstigen Finanzein- und -auszahlungen	0,00	0,00	0	0,00	0,00	0,00	0,00
F 20	Saldo der ordentlichen Ein- und Auszahlungen	-25.541,42	0,00	-31.990	-33.732,21	-1.742,21	0,00	-8.190,79
F 21	Saldo der außerordentlichen Ein- und Auszahlungen	0,00	0,00	0	0,00	0,00	0,00	0,00
F 22	Saldo der Ein- und Auszahlungen aus internen Leistungsbeziehungen	0,00	0,00	0	0,00	0,00	0,00	0,00
F 23	Saldo der ordentlichen und außerordentlichen Ein- und Auszahlungen	-25.541,42	0,00	-31.990	-33.732,21	-1.742,21	0,00	-8.190,79

## Doppischer Produktplan 2021 Rechnung

Hauptproduktbereich	1	Zentrale Verwaltung	Rechtsbindung:		extern			
					Pflichtaufgabe			
<u>Teilfinanzhaushalt neu</u>	Ergebnis Vorjahr (Spalte 1)	Übertragung aus Vorjahr	Gesamt-Ansatz HHJ (Spalte 2)	Rechn.ergebnis HHJ (Spalte 3)	Vergl.Ansatz/RE HHJ (Sp3-Sp2)	Übertragung ins Folgejahr	Ergebn.verän.gg ü HhVj (Sp3-1)	
F 26 Sonstige Investitionseinzahlungen	0,00	0,00	0	78,40	78,40	0,00	78,40	
F 27 Summe der Einzahlungen aus Investitionstätigkeit	0,00	0,00	0	78,40	78,40	0,00	78,40	
F 29 Auszahlungen für Sachanlagen	0,00	0,00	0	19,50	19,50	0,00	19,50	
F 32 Summe der Auszahlungen aus Investitionstätigkeit	0,00	0,00	0	19,50	19,50	0,00	19,50	
F 33 Saldo der Ein- und Auszahlungen aus Investitionstätigkeit	0,00	0,00	0	58,90	58,90	0,00	58,90	
F 34 Finanzmittelüberschuss / Finanzmittelfehlbetrag des Teilhaushalts	-25.541,42	0,00	-31.990	-33.673,31	-1.683,31	0,00	-8.131,89	

## Doppischer Produktplan 2021 Rechnung

Hauptproduktbereich	2	Schule und Kultur		extern		Rechtsbindung: Pflichtaufgabe				
<u>Teilergebnisplan neu</u>				Ergebnis Vorjahr (Spalte 1)	Übertragung aus Vorjahr	Gesamt-Ansatz HHJ (Spalte 2)	Rechn.ergebnis HHJ (Spalte 3)	Vergl. Ansatz/RE HHJ (Sp3-Sp2)	Übertragung ins Folgejahr	Ergebn.verän.gg ü HhVj (Sp3-1)
E 8	Summe der laufenden Erträge aus Verwaltungstätigkeit			0,00	0,00	0	0,00	0,00	0,00	0,00
E 10	Aufwendungen für Sach- und Dienstleistungen			389,99	0,00	1.100	424,22	-675,78	0,00	34,23
E 12	Zuwendungen, Umlagen und sonstige Transferaufwendungen			0,00	0,00	100	0,00	-100,00	0,00	0,00
E 14	Sonstige laufende Aufwendungen			299,00	0,00	610	299,00	-311,00	0,00	0,00
E 15	Summe der laufenden Aufwendungen aus Verwaltungstätigkeit			688,99	0,00	1.810	723,22	-1.086,78	0,00	34,23
E 16	Laufendes Ergebnis aus Verwaltungstätigkeit			-688,99	0,00	-1.810	-723,22	1.086,78	0,00	-34,23
E 17	Zinserträge und sonstige Finanzerträge			0,00	0,00	0	0,00	0,00	0,00	0,00
E 18	Zinsaufwendungen und sonstige Finanzaufwendungen			0,00	0,00	0	0,00	0,00	0,00	0,00
E 19	Saldo der Zins- und sonstigen Finanzerträge und -aufwendungen			0,00	0,00	0	0,00	0,00	0,00	0,00
E 20	Ordentliches Ergebnis			-688,99	0,00	-1.810	-723,22	1.086,78	0,00	-34,23
E 21	Außerordentliches Ergebnis			0,00	0,00	0	0,00	0,00	0,00	0,00
E 22	Saldo aus internen Leistungsbeziehungen			0,00	0,00	0	0,00	0,00	0,00	0,00
E 23	Jahresergebnis (Jahresüberschuss / Jahresfehlbetrag) des Teilhaushalts			-688,99	0,00	-1.810	-723,22	1.086,78	0,00	-34,23
<u>Teilfinanzhaushalt neu</u>				Ergebnis Vorjahr (Spalte 1)	Übertragung aus Vorjahr	Gesamt-Ansatz HHJ (Spalte 2)	Rechn.ergebnis HHJ (Spalte 3)	Vergl. Ansatz/RE HHJ (Sp3-Sp2)	Übertragung ins Folgejahr	Ergebn.verän.gg ü HhVj (Sp3-1)
F 8	Summe der laufenden Einzahlungen aus Verwaltungstätigkeit			0,00	0,00	0	0,00	0,00	0,00	0,00
F 10	Auszahlungen für Sach- und Dienstleistungen			433,75	0,00	1.100	0,00	-1.100,00	0,00	-433,75
F 12	Zuwendungen, Umlagen und sonstige Transferauszahlungen			0,00	0,00	100	0,00	-100,00	0,00	0,00
F 14	Sonstige laufende Auszahlungen			299,00	0,00	610	299,00	-311,00	0,00	0,00
F 15	Summe der laufenden Auszahlungen aus Verwaltungstätigkeit			732,75	0,00	1.810	299,00	-1.511,00	0,00	-433,75
F 16	Saldo der laufenden Ein- und Auszahlungen aus Verwaltungstätigkeit			-732,75	0,00	-1.810	-299,00	1.511,00	0,00	433,75
F 17	Zins- und sonstige Finanzeinzahlungen			0,00	0,00	0	0,00	0,00	0,00	0,00
F 18	Zins- und sonstige Finanzauszahlungen			0,00	0,00	0	0,00	0,00	0,00	0,00
F 19	Saldo der Zins- und sonstigen Finanzein- und -auszahlungen			0,00	0,00	0	0,00	0,00	0,00	0,00
F 20	Saldo der ordentlichen Ein- und Auszahlungen			-732,75	0,00	-1.810	-299,00	1.511,00	0,00	433,75
F 21	Saldo der außerordentlichen Ein- und Auszahlungen			0,00	0,00	0	0,00	0,00	0,00	0,00
F 22	Saldo der Ein- und Auszahlungen aus internen Leistungsbeziehungen			0,00	0,00	0	0,00	0,00	0,00	0,00
F 23	Saldo der ordentlichen und außerordentlichen Ein- und Auszahlungen			-732,75	0,00	-1.810	-299,00	1.511,00	0,00	433,75
F 27	Summe der Einzahlungen aus Investitionstätigkeit			0,00	0,00	0	0,00	0,00	0,00	0,00
F 32	Summe der Auszahlungen aus Investitionstätigkeit			0,00	0,00	0	0,00	0,00	0,00	0,00
F 33	Saldo der Ein- und Auszahlungen aus Investitionstätigkeit			0,00	0,00	0	0,00	0,00	0,00	0,00
F 34	Finanzmittelüberschuss / Finanzmittelfehlbetrag des Teilhaushalts			-732,75	0,00	-1.810	-299,00	1.511,00	0,00	433,75

## Doppischer Produktplan 2021 Rechnung

Hauptproduktbereich	3	Soziales und Jugend		extern		Rechtsbindung: Pflichtaufgabe				
<u>Teilergebnisplan neu</u>				Ergebnis Vorjahr (Spalte 1)	Übertragung aus Vorjahr	Gesamt-Ansatz HHJ (Spalte 2)	Rechn.ergebnis HHJ (Spalte 3)	Vergl.Ansatz/RE HHJ (Sp3-Sp2)	Übertragung ins Folgejahr	Ergebn.verän.gg ü HhVj (Sp3-1)
E 2	Zuwendungen, allgemeine Umlagen und sonstige Transfererträge			363,13	0,00	280	576,42	296,42	0,00	213,29
E 8	<b>Summe der laufenden Erträge aus Verwaltungstätigkeit</b>			<b>363,13</b>	<b>0,00</b>	<b>280</b>	<b>576,42</b>	<b>296,42</b>	<b>0,00</b>	<b>213,29</b>
E 10	Aufwendungen für Sach- und Dienstleistungen			13.146,13	0,00	8.700	22.758,12	14.058,12	0,00	9.611,99
E 11	Abschreibungen			715,29	0,00	545	849,26	304,26	0,00	133,97
E 15	<b>Summe der laufenden Aufwendungen aus Verwaltungstätigkeit</b>			<b>13.861,42</b>	<b>0,00</b>	<b>9.245</b>	<b>23.607,38</b>	<b>14.362,38</b>	<b>0,00</b>	<b>9.745,96</b>
E 16	<b>Laufendes Ergebnis aus Verwaltungstätigkeit</b>			<b>-13.498,29</b>	<b>0,00</b>	<b>-8.965</b>	<b>-23.030,96</b>	<b>-14.065,96</b>	<b>0,00</b>	<b>-9.532,67</b>
E 17	Zinserträge und sonstige Finanzerträge			0,00	0,00	0	0,00	0,00	0,00	0,00
E 18	Zinsaufwendungen und sonstige Finanzaufwendungen			0,00	0,00	0	0,00	0,00	0,00	0,00
E 19	Saldo der Zins- und sonstigen Finanzerträge und -aufwendungen			0,00	0,00	0	0,00	0,00	0,00	0,00
E 20	<b>Ordentliches Ergebnis</b>			<b>-13.498,29</b>	<b>0,00</b>	<b>-8.965</b>	<b>-23.030,96</b>	<b>-14.065,96</b>	<b>0,00</b>	<b>-9.532,67</b>
E 21	<b>Außerordentliches Ergebnis</b>			<b>0,00</b>	<b>0,00</b>	<b>0</b>	<b>0,00</b>	<b>0,00</b>	<b>0,00</b>	<b>0,00</b>
E 22	Saldo aus internen Leistungsbeziehungen			0,00	0,00	0	0,00	0,00	0,00	0,00
E 23	<b>Jahresergebnis (Jahresüberschuss / Jahresfehlbetrag) des Teilhaushalts</b>			<b>-13.498,29</b>	<b>0,00</b>	<b>-8.965</b>	<b>-23.030,96</b>	<b>-14.065,96</b>	<b>0,00</b>	<b>-9.532,67</b>
<u>Teilfinanzhaushalt neu</u>				Ergebnis Vorjahr (Spalte 1)	Übertragung aus Vorjahr	Gesamt-Ansatz HHJ (Spalte 2)	Rechn.ergebnis HHJ (Spalte 3)	Vergl.Ansatz/RE HHJ (Sp3-Sp2)	Übertragung ins Folgejahr	Ergebn.verän.gg ü HhVj (Sp3-1)
F 8	<b>Summe der laufenden Einzahlungen aus Verwaltungstätigkeit</b>			<b>0,00</b>	<b>0,00</b>	<b>0</b>	<b>0,00</b>	<b>0,00</b>	<b>0,00</b>	<b>0,00</b>
F 10	Auszahlungen für Sach- und Dienstleistungen			13.146,13	0,00	8.700	22.758,12	14.058,12	0,00	9.611,99
F 15	<b>Summe der laufenden Auszahlungen aus Verwaltungstätigkeit</b>			<b>13.146,13</b>	<b>0,00</b>	<b>8.700</b>	<b>22.758,12</b>	<b>14.058,12</b>	<b>0,00</b>	<b>9.611,99</b>
F 16	<b>Saldo der laufenden Ein- und Auszahlungen aus Verwaltungstätigkeit</b>			<b>-13.146,13</b>	<b>0,00</b>	<b>-8.700</b>	<b>-22.758,12</b>	<b>-14.058,12</b>	<b>0,00</b>	<b>-9.611,99</b>
F 17	Zins- und sonstige Finanzeinzahlungen			0,00	0,00	0	0,00	0,00	0,00	0,00
F 18	Zins- und sonstige Finanzauszahlungen			0,00	0,00	0	0,00	0,00	0,00	0,00
F 19	Saldo der Zins- und sonstigen Finanzein- und -auszahlungen			0,00	0,00	0	0,00	0,00	0,00	0,00
F 20	<b>Saldo der ordentlichen Ein- und Auszahlungen</b>			<b>-13.146,13</b>	<b>0,00</b>	<b>-8.700</b>	<b>-22.758,12</b>	<b>-14.058,12</b>	<b>0,00</b>	<b>-9.611,99</b>
F 21	<b>Saldo der außerordentlichen Ein- und Auszahlungen</b>			<b>0,00</b>	<b>0,00</b>	<b>0</b>	<b>0,00</b>	<b>0,00</b>	<b>0,00</b>	<b>0,00</b>
F 22	Saldo der Ein- und Auszahlungen aus internen Leistungsbeziehungen			0,00	0,00	0	0,00	0,00	0,00	0,00
F 23	<b>Saldo der ordentlichen und außerordentlichen Ein- und Auszahlungen</b>			<b>-13.146,13</b>	<b>0,00</b>	<b>-8.700</b>	<b>-22.758,12</b>	<b>-14.058,12</b>	<b>0,00</b>	<b>-9.611,99</b>
F 24	Einzahlungen aus Investitionszuwendungen			1.890,00	0,00	0	0,00	0,00	0,00	-1.890,00
F 27	<b>Summe der Einzahlungen aus Investitionstätigkeit</b>			<b>1.890,00</b>	<b>0,00</b>	<b>0</b>	<b>0,00</b>	<b>0,00</b>	<b>0,00</b>	<b>-1.890,00</b>
F 29	Auszahlungen für Sachanlagen			2.878,21	0,00	0	0,00	0,00	0,00	-2.878,21
F 32	<b>Summe der Auszahlungen aus Investitionstätigkeit</b>			<b>2.878,21</b>	<b>0,00</b>	<b>0</b>	<b>0,00</b>	<b>0,00</b>	<b>0,00</b>	<b>-2.878,21</b>
F 33	Saldo der Ein- und Auszahlungen aus Investitionstätigkeit			-988,21	0,00	0	0,00	0,00	0,00	988,21
F 34	<b>Finanzmittelüberschuss / Finanzmittelfehlbetrag des Teilhaushalts</b>			<b>-14.134,34</b>	<b>0,00</b>	<b>-8.700</b>	<b>-22.758,12</b>	<b>-14.058,12</b>	<b>0,00</b>	<b>-8.623,78</b>

## Doppischer Produktplan 2021 Rechnung

Hauptproduktbereich	5	Gestaltung Umwelt		extern		Rechtsbindung: Pflichtaufgabe			
<u>Teilergebnisplan neu</u>			Ergebnis Vorjahr (Spalte 1)	Übertragung aus Vorjahr	Gesamt-Ansatz HHJ (Spalte 2)	Rechn.ergebnis HHJ (Spalte 3)	Vergl.Ansatz/RE HHJ (Sp3-Sp2)	Übertragung ins Folgejahr	Ergebn.verän.gg ü HhVj (Sp3-1)
E 2	Zuwendungen, allgemeine Umlagen und sonstige Transfererträge		21.825,77	0,00	21.790	21.675,90	-114,10	0,00	-149,87
E 4	Öffentlich-rechtliche Leistungsentgelte		19.260,45	0,00	19.760	19.113,04	-646,96	0,00	-147,41
E 5	Privatrechtliche Leistungsentgelte		875,00	0,00	0	0,00	0,00	0,00	-875,00
E 6	Kostenerstattungen und Kostenumlagen		1.415,00	0,00	900	444,70	-455,30	0,00	-970,30
E 7	Sonstige laufende Erträge		24.143,32	0,00	23.600	24.071,69	471,69	0,00	-71,63
E 8	<b>Summe der laufenden Erträge aus Verwaltungstätigkeit</b>		<b>67.519,54</b>	<b>0,00</b>	<b>66.050</b>	<b>65.305,33</b>	<b>-744,67</b>	<b>0,00</b>	<b>-2.214,21</b>
E 10	Aufwendungen für Sach- und Dienstleistungen		26.512,66	0,00	21.930	17.159,77	-4.770,23	0,00	-9.352,89
E 11	Abschreibungen		49.192,61	0,00	49.480	49.233,13	-246,87	0,00	40,52
E 14	Sonstige laufende Aufwendungen		5.393,25	0,00	1.160	3.241,21	2.081,21	0,00	-2.152,04
E 15	<b>Summe der laufenden Aufwendungen aus Verwaltungstätigkeit</b>		<b>81.098,52</b>	<b>0,00</b>	<b>72.570</b>	<b>69.634,11</b>	<b>-2.935,89</b>	<b>0,00</b>	<b>-11.464,41</b>
E 16	<b>Laufendes Ergebnis aus Verwaltungstätigkeit</b>		<b>-13.578,98</b>	<b>0,00</b>	<b>-6.520</b>	<b>-4.328,78</b>	<b>2.191,22</b>	<b>0,00</b>	<b>9.250,20</b>
E 17	Zinserträge und sonstige Finanzerträge		0,00	0,00	0	0,00	0,00	0,00	0,00
E 18	Zinsaufwendungen und sonstige Finanzaufwendungen		0,00	0,00	0	0,00	0,00	0,00	0,00
E 19	Saldo der Zins- und sonstigen Finanzerträge und -aufwendungen		0,00	0,00	0	0,00	0,00	0,00	0,00
E 20	<b>Ordentliches Ergebnis</b>		<b>-13.578,98</b>	<b>0,00</b>	<b>-6.520</b>	<b>-4.328,78</b>	<b>2.191,22</b>	<b>0,00</b>	<b>9.250,20</b>
E 21	<b>Außerordentliches Ergebnis</b>		<b>10.693,03</b>	<b>0,00</b>	<b>0</b>	<b>1.391,30</b>	<b>1.391,30</b>	<b>0,00</b>	<b>-9.301,73</b>
E 22	Saldo aus internen Leistungsbeziehungen		0,00	0,00	0	0,00	0,00	0,00	0,00
E 23	<b>Jahresergebnis (Jahresüberschuss / Jahresfehlbetrag) des Teilhaushalts</b>		<b>-2.885,95</b>	<b>0,00</b>	<b>-6.520</b>	<b>-2.937,48</b>	<b>3.582,52</b>	<b>0,00</b>	<b>-51,53</b>
<u>Teilfinanzhaushalt neu</u>			Ergebnis Vorjahr (Spalte 1)	Übertragung aus Vorjahr	Gesamt-Ansatz HHJ (Spalte 2)	Rechn.ergebnis HHJ (Spalte 3)	Vergl.Ansatz/RE HHJ (Sp3-Sp2)	Übertragung ins Folgejahr	Ergebn.verän.gg ü HhVj (Sp3-1)
F 2	Zuwendungen, allgemeine Umlagen und sonstige Transfereinzahlungen		300,00	0,00	150	150,00	0,00	0,00	-150,00
F 4	Öffentlich-rechtliche Leistungsentgelte		4.321,22	0,00	4.790	4.342,17	-447,83	0,00	20,95
F 5	Privatrechtliche Leistungsentgelte		875,00	0,00	0	0,00	0,00	0,00	-875,00
F 6	Kostenerstattungen und Kostenumlagen		1.415,00	0,00	900	444,70	-455,30	0,00	-970,30
F 7	Sonstige laufende Einzahlungen		24.307,58	0,00	23.600	7.031,26	-16.568,74	0,00	-17.276,32
F 8	<b>Summe der laufenden Einzahlungen aus Verwaltungstätigkeit</b>		<b>31.218,80</b>	<b>0,00</b>	<b>29.440</b>	<b>11.968,13</b>	<b>-17.471,87</b>	<b>0,00</b>	<b>-19.250,67</b>
F 10	Auszahlungen für Sach- und Dienstleistungen		25.991,86	0,00	21.930	17.209,38	-4.720,62	0,00	-8.782,48
F 14	Sonstige laufende Auszahlungen		2.042,75	0,00	1.160	1.166,99	6,99	0,00	-875,76
F 15	<b>Summe der laufenden Auszahlungen aus Verwaltungstätigkeit</b>		<b>28.034,61</b>	<b>0,00</b>	<b>23.090</b>	<b>18.376,37</b>	<b>-4.713,63</b>	<b>0,00</b>	<b>-9.658,24</b>
F 16	<b>Saldo der laufenden Ein- und Auszahlungen aus Verwaltungstätigkeit</b>		<b>3.184,19</b>	<b>0,00</b>	<b>6.350</b>	<b>-6.408,24</b>	<b>-12.758,24</b>	<b>0,00</b>	<b>-9.592,43</b>
F 17	Zins- und sonstige Finanzeinzahlungen		0,00	0,00	0	0,00	0,00	0,00	0,00
F 18	Zins- und sonstige Finanzauszahlungen		0,00	0,00	0	0,00	0,00	0,00	0,00
F 19	Saldo der Zins- und sonstigen Finanzein- und -auszahlungen		0,00	0,00	0	0,00	0,00	0,00	0,00
F 20	<b>Saldo der ordentlichen Ein- und Auszahlungen</b>		<b>3.184,19</b>	<b>0,00</b>	<b>6.350</b>	<b>-6.408,24</b>	<b>-12.758,24</b>	<b>0,00</b>	<b>-9.592,43</b>
F 21	Saldo der außerordentlichen Ein- und Auszahlungen		0,00	0,00	0	0,00	0,00	0,00	0,00
F 22	Saldo der Ein- und Auszahlungen aus internen Leistungsbeziehungen		0,00	0,00	0	0,00	0,00	0,00	0,00
F 23	<b>Saldo der ordentlichen und außerordentlichen Ein- und Auszahlungen</b>		<b>3.184,19</b>	<b>0,00</b>	<b>6.350</b>	<b>-6.408,24</b>	<b>-12.758,24</b>	<b>0,00</b>	<b>-9.592,43</b>
F 25	Einzahlungen aus Beiträgen und ähnlichen Entgelten		831,52	0,00	0	580,00	580,00	0,00	-251,52

## Doppischer Produktplan 2021 Rechnung

Hauptproduktbereich	5	Gestaltung Umwelt		Rechtsbindung:		extern		
						Pflichtaufgabe		
<u>Teilfinanzhaushalt neu</u>		Ergebnis Vorjahr (Spalte 1)	Übertragung aus Vorjahr	Gesamt-Ansatz HHJ (Spalte 2)	Rechn.ergebnis HHJ (Spalte 3)	Vergl.Ansatz/RE HHJ (Sp3-Sp2)	Übertragung ins Folgejahr	Ergebn.verän.gg ü HhVj (Sp3-1)
F 27 Summe der Einzahlungen aus Investitionstätigkeit		831,52	0,00	0	580,00	580,00	0,00	-251,52
F 29 Auszahlungen für Sachanlagen		2.263,00	8.426,61	0	0,00	0,00	8.426,61	-2.263,00
F 32 Summe der Auszahlungen aus Investitionstätigkeit		2.263,00	8.426,61	0	0,00	0,00	8.426,61	-2.263,00
F 33 Saldo der Ein- und Auszahlungen aus Investitionstätigkeit		-1.431,48	-8.426,61	0	580,00	580,00	-8.426,61	2.011,48
F 34 Finanzmittelüberschuss / Finanzmittelfehlbetrag des Teilhaushalts		1.752,71	-8.426,61	6.350	-5.828,24	-12.178,24	-8.426,61	-7.580,95

## Doppischer Produktplan 2021 Rechnung

Hauptproduktbereich	6	Zentrale Finanzleistungen		extern		Rechtsbindung: Pflichtaufgabe		
<u>Teilergebnisplan neu</u>		Ergebnis Vorjahr (Spalte 1)	Übertragung aus Vorjahr	Gesamt-Ansatz HHJ (Spalte 2)	Rechn.ergebnis HHJ (Spalte 3)	Vergl. Ansatz/RE HHJ (Sp3-Sp2)	Übertragung ins Folgejahr	Ergebn.verän.gg ü HhVj (Sp3-1)
E 1	Steuern und ähnliche Abgaben	158.711,61	0,00	157.540	183.563,34	26.023,34	0,00	24.851,73
E 2	Zuwendungen, allgemeine Umlagen und sonstige Transfererträge	30.294,00	0,00	20.470	14.453,00	-6.017,00	0,00	-15.841,00
E 7	Sonstige laufende Erträge	36,14	0,00	0	60,67	60,67	0,00	24,53
E 8	<b>Summe der laufenden Erträge aus Verwaltungstätigkeit</b>	<b>189.041,75</b>	<b>0,00</b>	<b>178.010</b>	<b>198.077,01</b>	<b>20.067,01</b>	<b>0,00</b>	<b>9.035,26</b>
E 12	Zuwendungen, Umlagen und sonstige Transferaufwendungen	116.355,88	0,00	113.790	111.662,60	-2.127,40	0,00	-4.693,28
E 14	Sonstige laufende Aufwendungen	60,67	0,00	0	4.306,83	4.306,83	0,00	4.246,16
E 15	<b>Summe der laufenden Aufwendungen aus Verwaltungstätigkeit</b>	<b>116.416,55</b>	<b>0,00</b>	<b>113.790</b>	<b>115.969,43</b>	<b>2.179,43</b>	<b>0,00</b>	<b>-447,12</b>
E 16	<b>Laufendes Ergebnis aus Verwaltungstätigkeit</b>	<b>72.625,20</b>	<b>0,00</b>	<b>64.220</b>	<b>82.107,58</b>	<b>17.887,58</b>	<b>0,00</b>	<b>9.482,38</b>
E 17	Zinserträge und sonstige Finanzerträge	868,00	0,00	0	143,00	143,00	0,00	-725,00
E 18	Zinsaufwendungen und sonstige Finanzaufwendungen	1.735,66	0,00	1.360	2.025,30	665,30	0,00	289,64
E 19	Saldo der Zins- und sonstigen Finanzerträge und -aufwendungen	-867,66	0,00	-1.360	-1.882,30	-522,30	0,00	-1.014,64
E 20	Ordentliches Ergebnis	71.757,54	0,00	62.860	80.225,28	17.365,28	0,00	8.467,74
E 21	Außerordentliches Ergebnis	0,00	0,00	0	0,00	0,00	0,00	0,00
E 22	Saldo aus internen Leistungsbeziehungen	0,00	0,00	0	0,00	0,00	0,00	0,00
E 23	<b>Jahresergebnis (Jahresüberschuss / Jahresfehlbetrag) des Teilhaushalts</b>	<b>71.757,54</b>	<b>0,00</b>	<b>62.860</b>	<b>80.225,28</b>	<b>17.365,28</b>	<b>0,00</b>	<b>8.467,74</b>
<u>Teilfinanzhaushalt neu</u>		Ergebnis Vorjahr (Spalte 1)	Übertragung aus Vorjahr	Gesamt-Ansatz HHJ (Spalte 2)	Rechn.ergebnis HHJ (Spalte 3)	Vergl. Ansatz/RE HHJ (Sp3-Sp2)	Übertragung ins Folgejahr	Ergebn.verän.gg ü HhVj (Sp3-1)
F 1	Steuern und ähnliche Abgaben	157.717,17	0,00	157.540	180.836,26	23.296,26	0,00	23.119,09
F 2	Zuwendungen, allgemeine Umlagen und sonstige Transfereinzahlungen	30.294,00	0,00	20.470	14.453,00	-6.017,00	0,00	-15.841,00
F 8	<b>Summe der laufenden Einzahlungen aus Verwaltungstätigkeit</b>	<b>188.011,17</b>	<b>0,00</b>	<b>178.010</b>	<b>195.289,26</b>	<b>17.279,26</b>	<b>0,00</b>	<b>7.278,09</b>
F 12	Zuwendungen, Umlagen und sonstige Transferauszahlungen	114.819,70	0,00	113.790	111.554,44	-2.235,56	0,00	-3.265,26
F 15	<b>Summe der laufenden Auszahlungen aus Verwaltungstätigkeit</b>	<b>114.819,70</b>	<b>0,00</b>	<b>113.790</b>	<b>111.554,44</b>	<b>-2.235,56</b>	<b>0,00</b>	<b>-3.265,26</b>
F 16	<b>Saldo der laufenden Ein- und Auszahlungen aus Verwaltungstätigkeit</b>	<b>73.191,47</b>	<b>0,00</b>	<b>64.220</b>	<b>83.734,82</b>	<b>19.514,82</b>	<b>0,00</b>	<b>10.543,35</b>
F 17	Zins- und sonstige Finanzeinzahlungen	22,00	0,00	0	221,00	221,00	0,00	199,00
F 18	Zins- und sonstige Finanzauszahlungen	1.735,66	0,00	1.360	2.025,30	665,30	0,00	289,64
F 19	Saldo der Zins- und sonstigen Finanzein- und -auszahlungen	-1.713,66	0,00	-1.360	-1.804,30	-444,30	0,00	-90,64
F 20	Saldo der ordentlichen Ein- und Auszahlungen	71.477,81	0,00	62.860	81.930,52	19.070,52	0,00	10.452,71
F 21	Saldo der außerordentlichen Ein- und Auszahlungen	0,00	0,00	0	0,00	0,00	0,00	0,00
F 22	Saldo der Ein- und Auszahlungen aus internen Leistungsbeziehungen	0,00	0,00	0	0,00	0,00	0,00	0,00
F 23	<b>Saldo der ordentlichen und außerordentlichen Ein- und Auszahlungen</b>	<b>71.477,81</b>	<b>0,00</b>	<b>62.860</b>	<b>81.930,52</b>	<b>19.070,52</b>	<b>0,00</b>	<b>10.452,71</b>
F 27	Summe der Einzahlungen aus Investitionstätigkeit	0,00	0,00	0	0,00	0,00	0,00	0,00
F 32	Summe der Auszahlungen aus Investitionstätigkeit	0,00	0,00	0	0,00	0,00	0,00	0,00
F 33	Saldo der Ein- und Auszahlungen aus Investitionstätigkeit	0,00	0,00	0	0,00	0,00	0,00	0,00
F 34	<b>Finanzmittelüberschuss / Finanzmittelfehlbetrag des Teilhaushalts</b>	<b>71.477,81</b>	<b>0,00</b>	<b>62.860</b>	<b>81.930,52</b>	<b>19.070,52</b>	<b>0,00</b>	<b>10.452,71</b>



# **Bilanz**

zum 31.12.2021

## Bilanz der Ortsgemeinde Rittersheim zum 31.12.2021

Aktiva					Passiva				
	Verweis auf Anhang	31.12.2020	31.12.2021	Veränderung		Verweis auf Anhang	31.12.2020	31.12.2021	Veränderung
<b>1. Anlagevermögen</b>		<b>1.289.941,25</b>	<b>1.239.068,50</b>	<b>-50.872,75</b>	<b>1. Eigenkapital</b>	4.4	<b>170.403,23</b>	<b>187.986,99</b>	<b>17.583,76</b>
<b>1.1 Immaterielle Vermögensgegenstände</b>	4.1.1	<b>16.903,20</b>	<b>14.189,49</b>	<b>-2.713,71</b>	1.1 Kapitalrücklage	4.4.1	<b>142.251,60</b>	<b>170.403,23</b>	<b>28.151,63</b>
1.1.1 Gewerbl. Schutzrechte u. ähnl. Rechte u. Werte sowie Lizenzen an solchen Rechten u. Werten		0,00	0,00	0,00	1.2 Sonstige Rücklagen		<b>0,00</b>	<b>0,00</b>	<b>0,00</b>
1.1.2 Geleistete Zuwendungen		0,00	0,00	0,00	<b>1.3 Jahresüberschuss / Jahresfehlbetrag</b>	4.4.2	<b>28.151,63</b>	<b>17.583,76</b>	<b>-10.567,87</b>
1.1.3 Gezahlte Investitionszuschüsse		16.903,20	14.189,49	-2.713,71	1.4 Nicht durch Eigenkapital gedeckter Fehlbetrag		<b>0,00</b>	<b>0,00</b>	<b>0,00</b>
1.1.4 Geschäfts- oder Firmenwert		0,00	0,00	0,00	<b>2. Sonderposten</b>	4.5	<b>740.044,35</b>	<b>705.177,43</b>	<b>-34.866,92</b>
1.1.5 Anzahlungen auf immaterielle Vermögensgegenstände		0,00	0,00	0,00	2.1 Sonderposten für Belastungen aus dem kommunalen Finanzausgleich	4.5.1	<b>0,00</b>	<b>0,00</b>	<b>0,00</b>
<b>1.2 Sachanlagen</b>	4.1.2	<b>1.273.038,05</b>	<b>1.224.879,01</b>	<b>-48.159,04</b>	2.2 Sonderposten zum Anlagevermögen	4.5.2	<b>709.746,02</b>	<b>672.656,76</b>	<b>-37.089,26</b>
1.2.1 Wald, Forsten		0,00	0,00	0,00	2.2.1 Sonderposten aus Zuwendungen		489.245,53	466.599,41	-22.646,12
1.2.2 Sonstige unbebaute Grundstücke und grundstücksgleiche Rechte		21.249,24	22.865,60	1.616,36	2.2.2 Sonderposten aus Beiträgen und ähnlichen Entgelten		220.500,49	206.057,35	-14.443,14
1.2.3 Bebaute Grundstücke und grundstücksgleiche Rechte		627.665,91	613.284,75	-14.381,16	2.2.3 Sonderposten aus Anzahlungen für Anlagevermögen		0,00	0,00	0,00
1.2.4 Infrastrukturvermögen		594.828,10	563.849,14	-30.978,96	2.3 Sonderposten für den Gebührenaussgleich	4.5.3	<b>18.100,87</b>	<b>20.175,09</b>	<b>2.074,22</b>
1.2.5 Bauten auf fremden Grund und Boden		0,00	0,00	0,00	2.4 Sonderposten mit Rücklageanteil		<b>0,00</b>	<b>0,00</b>	<b>0,00</b>
1.2.6 Kunstgegenstände, Denkmäler		0,00	0,00	0,00	2.5 Sonderposten aus Grabnutzungsentgelten	4.5.4	<b>11.177,46</b>	<b>11.325,58</b>	<b>148,12</b>
1.2.7 Maschinen, technische Anlagen, Fahrzeuge		0,00	0,00	0,00	2.6 Sonderposten aus Anzahlungen für Grabnutzungsentgelte		<b>0,00</b>	<b>0,00</b>	<b>0,00</b>
1.2.8 Betriebs- und Geschäftsausstattung		29.294,80	24.879,52	-4.415,28	2.7 Sonstige Sonderposten	4.5.5	<b>1.020,00</b>	<b>1.020,00</b>	<b>0,00</b>
1.2.9 Pflanzen und Tiere		0,00	0,00	0,00	<b>3. Rückstellungen</b>	4.6	<b>31.330,00</b>	<b>31.626,00</b>	<b>296,00</b>
1.2.10 Geleistete Anzahlungen, Anlagen im Bau		0,00	0,00	0,00	3.1 Rückstellungen für Pensionen und ähnliche Verpflichtungen		<b>31.330,00</b>	<b>31.626,00</b>	<b>296,00</b>
<b>1.3 Finanzanlagen</b>		<b>0,00</b>	<b>0,00</b>	<b>0,00</b>	3.2 Steuerrückstellungen		<b>0,00</b>	<b>0,00</b>	<b>0,00</b>
1.3.1 Anteile an verbundenen Unternehmen		0,00	0,00	0,00	3.3 Rückstellungen für latente Steuern		<b>0,00</b>	<b>0,00</b>	<b>0,00</b>
1.3.2 Ausleihungen an verbundene Unternehmen		0,00	0,00	0,00	3.4 Sonstige Rückstellungen		<b>0,00</b>	<b>0,00</b>	<b>0,00</b>
1.3.3 Beteiligungen		0,00	0,00	0,00	<b>4. Verbindlichkeiten</b>	4.7	<b>354.499,66</b>	<b>336.007,45</b>	<b>-18.492,21</b>
1.3.4 Ausleihungen an Unternehmen, mit Beteiligungsverhältnis		0,00	0,00	0,00	4.1 Anleihen		<b>0,00</b>	<b>0,00</b>	<b>0,00</b>
1.3.5 Sondervermögen, Zweckverbände, Anstalten des öffentl. Rechts, rechtsfähige kommunale Stiftungen		0,00	0,00	0,00	4.2 Verbindlichkeiten aus Kreditaufnahmen		<b>86.500,00</b>	<b>47.250,00</b>	<b>-39.250,00</b>
1.3.6 Ausleihungen an Sondervermögen, Zweckverbände, Anstalten des öffentlichen Rechts, rechtsfähige kommunale Stiftungen		0,00	0,00	0,00	4.2.1 Verbindlichkeiten aus Kreditaufnahmen für Investitionen	4.7.1	86.500,00	47.250,00	-39.250,00
1.3.7 Sonstige Wertpapiere des Anlagevermögens		0,00	0,00	0,00	4.2.2 Verbindlichkeiten aus Kreditaufnahmen zur Liquiditätssicherung		0,00	0,00	0,00
1.3.8 Sonstige Ausleihungen		0,00	0,00	0,00	4.3 Verbindlichk. aus Vorgängen, die Kreditaufn. wirtschaftl. gleichkommen		<b>0,00</b>	<b>0,00</b>	<b>0,00</b>
<b>2. Umlaufvermögen</b>		<b>5.602,43</b>	<b>20.952,59</b>	<b>15.350,16</b>	4.4 Erhaltene Anzahlungen auf Bestellungen		<b>0,00</b>	<b>0,00</b>	<b>0,00</b>
<b>2.1. Vorräte</b>	4.2.1	<b>0,00</b>	<b>0,00</b>	<b>0,00</b>	4.5 Verbindlichkeiten aus Lieferungen und Leistungen		<b>930,01</b>	<b>1.476,01</b>	<b>546,00</b>
2.1.1 Roh-, Hilfs- und Betriebsstoffe		0,00	0,00	0,00	4.6 Verbindlichkeiten aus Transferleistungen		<b>0,00</b>	<b>0,00</b>	<b>0,00</b>
2.1.2 Unfertige Erzeugnisse, unfertige Leistungen		0,00	0,00	0,00	4.7 Verbindlichkeiten gegenüber verbundenen Unternehmen		<b>0,00</b>	<b>0,00</b>	<b>0,00</b>
2.1.3 Fertige Erzeugnisse, fertige Leistungen und Waren		0,00	0,00	0,00	4.8 Verbindlichkeiten ggü Unternehmen, mit Beteiligungsverhältnis		<b>0,00</b>	<b>0,00</b>	<b>0,00</b>
2.1.4 Geleistete Anzahlungen auf Vorräte		0,00	0,00	0,00	4.9 VB ggü Sonderverm., Zweckverb., Anstalten d. öff. Rechts, rechtsf. komm. Stiftungen		11,24	38,04	26,80
<b>2.2. Forderungen und sonstige Vermögensgegenstände</b>	4.2.2	<b>5.602,43</b>	<b>20.952,59</b>	<b>15.350,16</b>	4.10 Verbindlichkeiten gegenüber dem sonstigen öffentlichen Bereich	4.7.2	<b>267.054,23</b>	<b>287.235,40</b>	<b>20.181,17</b>
2.2.1 Öffentl.-rechtl. Forderungen, Forderungen aus Transferleistungen	4.2.3	4.746,99	3.652,36	-1.094,63	4.11 Sonstige Verbindlichkeiten		4,18	8,00	3,82
2.2.2 Privatrechtliche Forderungen aus Lieferungen und Leistungen	4.2.4	7,50	17.040,43	17.032,93	<b>5. Rechnungsabgrenzungsposten</b>	4.8	<b>43,22</b>	<b>0,00</b>	<b>-43,22</b>
2.2.3 Forderungen gegen verbundene Unternehmen		0,00	0,00	0,00					
2.2.4 Forderungen gegen Unternehmen, mit Beteiligungsverhältnis		0,00	0,00	0,00					
2.2.5 Forderungen gegen Sondervermögen, Zweckverbände, Anstalten des öffentlichen Rechts, rechtsfähige kommunale Stiftungen		0,00	0,00	0,00					
2.2.6 Forderungen gegen den sonstigen öffentlichen Bereich		1,94	0,00	-1,94					
2.2.7 Sonstige Vermögensgegenstände		846,00	259,80	-586,20					
<b>2.3 Wertpapiere des Umlaufvermögens</b>		<b>0,00</b>	<b>0,00</b>	<b>0,00</b>					
2.3.1 Anteile an verbundenen Unternehmen		0,00	0,00	0,00					
2.3.2 Sonstige Wertpapiere des Umlaufvermögens		0,00	0,00	0,00					
<b>2.4 Kassenbestand, Bundesbankguthaben, Guthaben bei der Europäischen Zentralbank, Guthaben bei Kreditinstituten und Schecks</b>	4.2.5	<b>0,00</b>	<b>0,00</b>	<b>0,00</b>					
<b>3. Ausgleichsposten für latente Steuern</b>		<b>0,00</b>	<b>0,00</b>	<b>0,00</b>					
<b>4. Rechnungsabgrenzungsposten</b>	4.3	<b>776,78</b>	<b>776,78</b>	<b>0,00</b>					
4.1 Disagio		0,00	0,00	0,00					
4.2 Sonstige Rechnungsabgrenzungsposten		776,78	776,78	0,00					
<b>5. Nicht durch Eigenkapital gedeckter Fehlbetrag</b>		<b>0,00</b>	<b>0,00</b>	<b>0,00</b>					
<b>Summe: Aktiva</b>		<b>1.296.320,46</b>	<b>1.260.797,87</b>	<b>-35.522,59</b>	<b>Summe: Passiva</b>		<b>1.296.320,46</b>	<b>1.260.797,87</b>	<b>-35.522,59</b>

Bilanz in Staffelform

Ortsgemeinde Rittersheim

Nr.	Name	Stand 31.12.2021
	<b>Aktiva</b>	
<b>1.</b>	<b>Anlagevermögen</b>	<b>1.239.068,50</b>
<b>1.1</b>	<b>Immaterielle Vermögensgegenstände</b>	<b>14.189,49</b>
<b>1.1.3</b>	<b>Gezahlte Investitionskostenzuschüsse</b>	<b>14.189,49</b>
013100	Gezahlte Investitionskostenzuschüsse als Nutzungsberechtigter	14.189,49
<b>1.2</b>	<b>Sachanlagen</b>	<b>1.224.879,01</b>
<b>1.2.1</b>	<b>Wald, Forsten</b>	<b>0,00</b>
<b>1.2.2</b>	<b>Sonstige unbebaute Grundstücke und grundstücksgleiche Rechte</b>	<b>22.865,60</b>
022500	Kinderspielplätze	1.258,00
023100	Ackerland	3.816,00
023900	Sonstige landwirtschaftliche Flächen	1.905,00
024100	Ökoflächen, Ausgleichsflächen	13.748,60
026100	Flüsse und Bäche	2.138,00
<b>1.2.3</b>	<b>Bebaute Grundstücke und grundstücksgleiche Rechte</b>	<b>613.284,75</b>
039100	Gemeinschafts-, Bürgerhäuser, Stadthallen	583.933,31
039200	Friedhofsgebäude, Leichenhallen	16.302,91
039990	Sonstige bebaute Grundstücke	13.048,53
<b>1.2.4</b>	<b>Infrastrukturvermögen</b>	<b>563.849,14</b>
041200	Brücken	550,28
048200	Straßen	369.321,85
048310	Fußwege	14.660,32
048340	Landwirtschaftliche Wege	142.186,83
048410	Parkplätze	12.725,07
048700	Straßenbeleuchtung	2.756,64
049200	Wasserbauliche Anlagen und Anlagen des Hochwasserschutzes	20.766,04
049310	Bahnhöfe, Buswarteallen, Sonstige Wartehallen	111,00
049900	Sonstige	771,11
<b>1.2.8</b>	<b>Betriebs- und Geschäftsausstattung</b>	<b>24.879,52</b>
082900	Sonst Betriebs- und Geschäftsausstattung	24.879,52
<b>1.2.10</b>	<b>Geleistete Anzahlungen, Anlagen im Bau</b>	<b>0,00</b>
096100	Anlagen im Bau	0,00

<b>2.</b>	<b>Umlaufvermögen</b>	<b>20.952,59</b>
<b>2.1</b>	<b>Vorräte</b>	<b>0,00</b>
<b>2.1.3</b>	<b>Fertige Erzeugnisse, fertige Leistungen und Waren</b>	<b>0,00</b>
143300	Bauplätze (erschlossen)	0,00
<b>2.2</b>	<b>Forderungen und sonstige Vermögensgegenstände</b>	<b>20.952,59</b>
<b>2.2.1</b>	<b>Öffentl.-rechtl. Forderungen, Forderungen aus Transferleistungen</b>	<b>3.652,36</b>
151900	Gebührenforderungen gegen übrige Bereiche	0,00
152900	Beitragsforderungen gegen übrige Bereiche	-8,00
153400	Steuerforderungen gegen den öffentlichen Bereich	3.858,09
153900	Steuerforderungen gegen übrige Bereiche	3,25
155900	Sonst. öff.-rechtl. Forderungen gegen übrige Bereiche	0,00
155998	Negative Ford./VB (2.2.1)	8,00
211100	Pauschalwertberichtigungen auf Forderungen	-208,98
<b>2.2.2</b>	<b>Privatrechtliche Forderungen aus Lieferungen und Leistungen</b>	<b>17.040,43</b>
165500	Forderungen aus LUL gegen private Unternehmen	17.040,43
165900	Forderungen aus LUL gegen den sonstigen privaten Bereich	0,00
169998	Negative Ford./VB (2.2.2)	0,00
<b>2.2.5</b>	<b>Forderungen gegen Sondervermögen, Zweckverbände, ...</b>	<b>0,00</b>
163100	Forderungen aus LUL gegen Eigenbetriebe	0,00
173998	Negative Ford./VB (2.2.5)	0,00
<b>2.2.6</b>	<b>Forderungen gegen den sonstigen öffentlichen Bereich</b>	<b>0,00</b>
164300	Forderungen aus LUL gegen Gemeinden und Gemeindeverbände	0,00
174990	Forderungen aus LUL gegen Sonstige	0,00
174998	Negative Ford./VB (2.2.6)	0,00
<b>2.2.7</b>	<b>Sonstige Vermögensgegenstände</b>	<b>259,80</b>
176390	Sonstige Forderungen gegen den sonstigen inländischen Bereich	0,00
179200	ungeklärte Zahlungsvorgänge (Niederschlagungen)	4.097,85
179898	Negative Ford./VB (2.2.7)	259,80
212101	Einzelwertberichtigungen auf Niederschlagungen	-4.097,85
<b>4.</b>	<b>Rechnungsabgrenzungsposten</b>	<b>776,78</b>
<b>4.2</b>	<b>Sonstige Rechnungsabgrenzungsposten</b>	<b>776,78</b>
195100	Aktive Rechnungsabgrenzungsposten	776,78
<b>Summe Aktiva</b>		<b>1.260.797,87</b>

<b>Passiva</b>			
<b>1.</b>		<b>Eigenkapital</b>	<b>187.986,99</b>
<b>1.1</b>		<b>Kapitalrücklage</b>	<b>170.403,23</b>
	201100	Kapitalrücklage	170.403,23
<b>1.3</b>		<b>Jahresüberschuss / Jahresfehlbetrag</b>	<b>17.583,76</b>
	203300	Jahresüberschuss / Jahresfehlbetrag	17.583,76
<b>2.</b>		<b>Sonderposten</b>	<b>705.177,43</b>
<b>2.2</b>		<b>Sonderposten zum Anlagevermögen</b>	<b>672.656,76</b>
<b>2.2.1</b>		<b>Sonderposten aus Zuwendungen</b>	<b>466.599,41</b>
	231300	Sopo aus Zuwendungen von Sondervermögen	7.210,68
	231400	Sopo aus Zuwendungen vom öffentlichen Bereich	372.927,70
	231500	Sopo aus Zuwendungen vom privaten Bereich	86.461,03
<b>2.2.2</b>		<b>Sonderposten aus Beiträgen und ähnlichen Entgelten</b>	<b>206.057,35</b>
	232500	Sopo aus Beiträgen vom privaten Bereich	206.057,35
<b>2.2.3</b>		<b>Sonderposten aus Anzahlungen für Anlagevermögen</b>	<b>0,00</b>
	233200	Anzahlungen auf Sonderposten aus Beiträgen und ähnlichen Entgelten	0,00
<b>2.3</b>		<b>Sonderposten für den Gebührenaussgleich</b>	<b>20.175,09</b>
	234100	Sopo für den Gebührenaussgleich (Feldwege)	20.175,09
<b>2.5</b>		<b>Sonderposten aus Grabnutzungsentgelten</b>	<b>11.325,58</b>
	236100	Sopo für Grabnutzungsentgelte	11.325,58
<b>2.7</b>		<b>Sonstige Sonderposten</b>	<b>1.020,00</b>
	239900	Sonderposten Sonstige	1.020,00
<b>3.</b>		<b>Rückstellungen</b>	<b>31.626,00</b>
<b>3.1</b>		<b>Rückstellungen für Pensionen und ähnliche Verpflichtungen</b>	<b>31.626,00</b>
	243100	Beschäftigte	1.960,00
	243200	Versorgungsempfänger	29.666,00
<b>3.4</b>		<b>Sonstige Rückstellungen</b>	<b>0,00</b>
	291100	Urlaubsrückstellungen	0,00
<b>4.</b>		<b>Verbindlichkeiten</b>	<b>336.007,45</b>
<b>4.2</b>		<b>Verbindlichkeiten aus Kreditaufnahmen</b>	<b>47.250,00</b>

<b>4.2.1</b>	<b>Verbindlichkeiten aus Kreditaufnahmen für Investitionen</b>	<b>47.250,00</b>
315115	Volksbank Rittersheim	0,00
315215	Sparkasse Rittersheim	47.250,00
<b>4.5</b>	<b>Verbindlichkeiten aus Lieferungen und Leistungen</b>	<b>1.476,01</b>
355100	Verbindlichkeiten aus Lieferungen und Leistungen gegenüber privaten Unternehm	891,63
355998	Negative Ford./VB (4.5)	0,00
359100	Verbindlichkeiten aus Lieferungen und Leistungen gegenüber übrigen Bereichen	584,38
<b>4.6</b>	<b>Verbindlichkeiten aus Transferleistungen</b>	<b>0,00</b>
365100	Verbindlichkeiten gegenüber dem privaten Bereich	0,00
<b>4.9</b>	<b>Verbindlichkeiten ggü Sondervermögen, Zweckverbänden ...</b>	<b>38,04</b>
353100	Verbindlichkeiten aus LUL gegenüber Eigenbetrieben	38,04
373100	Sonstige Verbindlichkeiten gegenüber Eigenbetrieben	0,00
373998	Negative Ford./VB (4.9)	0,00
<b>4.10</b>	<b>Verbindlichkeiten ggü dem sonstigen öffentlichen Bereich</b>	<b>287.235,40</b>
354300	Verbindlichkeiten gegenüber Gemeinden und Gemeindeverbänden	0,00
364200	Verbindlichkeiten aus Transferleistungen gegenüber dem Land	106,22
374200	Sonstige Verbindlichkeiten gegenüber dem Land	0,00
374310	Verbindlichkeiten OG's an VG	287.129,18
374900	Sonstige Verbindlichkeiten gegenüber dem sonstigen öffentlichen Bereich	0,00
374998	Negative Ford./VB (4.10)	0,00
<b>4.11</b>	<b>Sonstige Verbindlichkeiten</b>	<b>8,00</b>
376300	Sonstige Verbindlichkeiten	0,00
379110	Überzahlungen	0,00
379120	Verwahrgelder Jagdpacht	-259,80
379898	Negative Ford./VB (4.11)	267,80
<b>5.</b>	<b>Rechnungsabgrenzungsposten</b>	<b>0,00</b>
399100	Passive Rechnungsabgrenzungsposten	0,00
<b>Summe Passiva</b>		<b>1.260.797,87</b>

### 1. Rechtsgrundlagen

Der **Anhang** zum Jahresabschluss **zum 31. Dezember 2021** der **Ortsgemeinde Rittersheim** wurde unter Beachtung des § 108 Abs. 2 Nr. 5 GemO der §§ 33 Nr. 5; 35 Abs. 2 und Abs. 6; 40 Abs. 2; 43; 44 Abs. 3 und Abs. 4; 45 Abs. 3 und Abs. 4; 46 Abs. 2 und Abs. 3; 47 Abs. 2; 48 GemHVO erstellt.

### 2. Gliederung des Jahresabschlusses

Die Gliederungsvorschrift der GemHVO fanden für die Ergebnisrechnung, die Finanzrechnung und die Bilanz uneingeschränkt Beachtung.

### 3. Abweichungen von den bisher angewandten Bilanzierungs- und Bewertungsmethoden

Bilanzierungs- und Bewertungsmethoden sind gegenüber dem Haushaltsvorjahr unverändert.

### 4. Einzelne Posten der Bilanz

Die hier gemachten Angaben entsprechen den gesetzlichen Vorschriften und der für die Verbandsgemeinde Kirchheimbolanden gültigen Dienstordnung (Dienstanweisungen etc.).

#### 4.1 Anlagevermögen

##### 4.1.1 Immaterielle Vermögensgegenstände

Die immateriellen Vermögensgegenstände wurden zum Bilanzstichtag durch eine Buchinventur erfasst. Sie sind in der Anlagenübersicht einzeln nachgewiesen. Zu Beginn des Haushaltsjahres betrug der Stand der immateriellen Vermögensgegenstände 16.903,20 €. Aufgrund der planmäßigen Abschreibungen (- 2.713,71 €) verringert sich dieser Betrag zum Bilanzstichtag 31.12.2021 auf 14.189,49 €. Weitere Änderungen gab es im Jahr 2021 in diesem Bereich nicht.

#### 4.1.2 Sachanlagevermögen

Das Sachanlagevermögen wurde zum Bilanzstichtag durch eine Buchinventur erfasst. Es wurde in der Anlagenübersicht einzeln nachgewiesen. Gegenüber dem Stand aus dem Vorjahr (1.273.038,05 € zum 31.12.2020) reduziert sich das Sachanlagevermögen um 48.159,04 € auf nunmehr 1.224.879,01 € zum 31.12.2021.

Bei nachfolgenden Bilanzpositionen sind **direkte Zugänge und Abgänge** zu verzeichnen:

1.2.2	Sonstige unbebaute Grundstücke und grundstücksgleiche Rechte	1.643,50 €	Erwerb Grundstück Pl.Nr. 339 für Ökokonto (Tauschgeschäft - AN0039942)
1.2.4	Infrastrukturvermögen	-311,10 €	Verkauf Wirtschaftsweg Ochsenwiesen Pl.Nr. 165/1 (Tauschgeschäft - AN0039940)
	<b>Zugänge und Abgänge zusammen:</b>	<b>1.332,40 €</b>	

Aktivierungsbuchungen ergaben sich beim Sachanlagevermögen im Haushaltsjahr 2021 nicht, daher sind von den 1.332,40 € noch die planmäßigen Abschreibungen abzusetzen.

Abschreibungen: -49.491,44 € Planmäßige Abschreibungen

**= Veränderungen Sachanlagevermögen** -48.159,04 €

#### 4.1.3 Finanzanlagen

Finanzanlagen werden nicht ausgewiesen.

#### 4.2 Umlaufvermögen

##### 4.2.1 Vorräte

Die Ortsgemeinde Rittersheim hat bereits im Jahr 2017 ihren letzten Bauplatz veräußert.



#### 4.2.2 Forderungen und sonstige Vermögensgegenstände

Die Forderungen und sonstigen Vermögensgegenstände wurden durch eine Buchinventur zum Bilanzstichtag nachgewiesen. Hierzu können die Bestandsnachweise aus den Nebenbuchhaltungen herangezogen werden. Forderungen und sonstige Vermögensgegenstände wurden grundsätzlich mit dem Nennwert angesetzt.

Die in der Bilanz zum 31.12.2021 ausgewiesenen offenen Forderungen betragen insgesamt:

**20.952,59 €**

Dieser Betrag setzt sich wie folgt zusammen:

2.2.1	Öffentlich-rechtliche Forderungen, Forderungen aus Transferleistungen	3.652,36 €
2.2.2	Privatrechtliche Forderungen aus Lieferungen und Leistungen	17.040,43 €
2.2.7	Sonstige Vermögensgegenstände	259,80 €

Eventuelle Differenzen zur Offenen-Posten-Liste Forderungen ergeben sich daraus, dass in dieser Liste auch negative Forderungen als Rückstände ausgewiesen werden (z. B. Rückzahlungen aus Abrechnung von Mietnebenabgaben und Konzessionsabgaben) bzw. negative Verbindlichkeiten (= Forderungen) und Niederschlagungen nicht enthalten sind. Auch Wertberichtigungen auf Forderungen werden dort nicht berücksichtigt.

#### Wertberichtigungen auf Forderungen

Gem. § 33 Abs. 1 Nr. 3 GemHVO sind auch die Forderungen vorsichtig zu bewerten. Erkenntnisse über Risiken und Verluste sind im Jahresabschluss zu berücksichtigen. Die Wertberichtigungen aufgrund derartiger Informationen sind nach den Grundsätzen ordnungsgemäßer Buchführung zeitnah zu buchen. Sie sind bei den Forderungen durch Einzel- oder Pauschalwertberichtigungen vorzunehmen (siehe Anlage 2 zur Dienstordnung unter Punkt 7.5 der Dienstvereinbarung Rechnungswesen).

Ab dem Jahr 2016 werden alle niedergeschlagenen Forderungen (Konto 179200) zu 100 % wertberichtigt (= **Einzelwertberichtigung**).

**Im Jahr 2021 wurden für die Ortsgemeinde Rittersheim niedergeschlagene Forderungen in Höhe von 4.097,85 € einzelwertberichtigt.**

**Die Niederschlagungen ergaben sich aus dem Bereich der Gewerbesteuer.**

Weiterhin wird eine pauschale Wertberichtigung für das allgemeine Ausfallrisiko werthaltiger Forderungen vorgenommen. Hierdurch werden Risiken berücksichtigt, welche zum Abschlussstichtag zwar noch nicht bekannt sind, aber nach der Erfahrung mit einer gewissen Wahrscheinlichkeit eintreten werden. Die verbliebenen Forderungen werden pauschal mit 1 % wertberichtigt (= **Pauschalwertberichtigung**). Ausgenommen sind hier Forderungen aus Zuwendung und ähnlichen Forderungen. **Im aufgelaufenen Jahr wurden Forderungen in Höhe von 20.897,95 € pauschalwertberichtigt (Konto 565520), was zu einer Pauschalwertberichtigung von 208,98 € führt.**

#### 4.2.3 Öffentlich-rechtliche Forderungen, Forderungen aus Transferleistungen

Bei den öffentlich-rechtlichen Forderungen handelt es sich größtenteils um Forderungen aus der Abrechnung des Gemeindeanteils an der Einkommensteuer, der Umsatzsteuer und der Ausgleichsleistung nach § 21 LFAG von zusammen 3.858,09 €. Daneben ist ein noch offener Steuerbetrag (Grundsteuer B) in Höhe von 3,25 € ausgewiesen. Bei dieser Bilanzposition erfolgt ebenfalls die Absetzung der Pauschalwertberichtigung in Höhe von 208,98 €.

#### 4.2.4 Privatrechtliche Forderungen aus Lieferung und Leistung

Die privatrechtlichen Forderungen aus Lieferung und Leistung resultieren ausschließlich aus Konzessionsabgaben für Strom (17.040,43 €).

#### 4.2.5 Liquide Mittel

Die Kassengeschäfte der Ortsgemeinde Rittersheim werden im Rahmen der Einheitskasse von der Verbandsgemeindekasse Kirchheimbolanden wahrgenommen.

#### 4.3 Aktiver Rechnungsabgrenzungsposten

Es bestehen aktive Rechnungsabgrenzungsposten in Höhe von 776,78 €. Diese resultieren aus Beamtengehältern und Ehrensoldzahlungen für Januar 2022, die bereits im Dezember 2021 ausgezahlt wurden.

#### 4.4 Eigenkapital

Das Eigenkapital wurde zum Nennwert angesetzt und spiegelt den Saldo zwischen der Aktivseite der Bilanz abzüglich der Sonderposten, Rückstellungen, Verbindlichkeiten und Rechnungsabgrenzungsposten wider. In der nachfolgenden Tabelle wird die Entwicklung des Eigenkapitals seit Einführung der Doppik dargestellt:

Bilanz zum	Bilanzsumme	Eigenkapital	Eigenkapital- quote
01.01.2009	2.013.380,69 €	53.072,65 €	2,64%
31.12.2009	1.999.148,56 €	224.948,20 €	11,25%
31.12.2010	1.923.114,20 €	195.024,83 €	10,14%
31.12.2011	1.855.525,08 €	148.503,28 €	8,00%
31.12.2012	1.797.033,19 €	128.261,74 €	7,14%
31.12.2013	1.744.909,30 €	102.987,30 €	5,90%
31.12.2014	1.630.382,86 €	118.790,48 €	7,29%
31.12.2015	1.666.606,43 €	126.050,72 €	7,56%
31.12.2016	1.589.849,03 €	120.696,23 €	7,59%
31.12.2017	1.563.198,66 €	143.147,57 €	9,16%
31.12.2018	1.402.101,14 €	145.319,98 €	10,36%
31.12.2019	1.343.129,73 €	142.118,80 €	10,58%
31.12.2020	1.296.320,46 €	170.403,23 €	13,15%
31.12.2021	1.260.797,87 €	187.986,99 €	14,91%

#### 4.4.1 Kapitalrücklage

Zum Bilanzstichtag **31.12.2021** beträgt die **Kapitalrücklage 170.403,23 €**. Sie ist gegenüber dem Vorjahr (2020: 142.251,60 €) um 28.151,63 € höher. Aufgrund der Änderung der Gemeindehaushaltsverordnung (GemHVO) vom 07.12.2016 ist ein Jahresüberschuss bzw. Jahresfehlbetrag auf neue Rechnung vorzutragen. Der Ausweis erfolgt unter dem Posten Jahresüberschuss/Jahresfehlbetrag. Im Jahresabschluss des Haushaltsfolgejahres ist eine Verrechnung mit der Kapitalrücklage vorzunehmen (§ 18 Abs. 3 GemHVO). Hieraus ergibt sich, dass die Kapitalrücklage um den Jahresüberschuss aus 2020 in Höhe von 28.151,63 € erhöht wird.

#### 4.4.2 Jahresüberschuss / Jahresfehlbetrag

##### **Der Jahresüberschuss für 2021 beträgt lt. Ergebnisrechnung 17.583,76 €**

Gegenüber dem Vorjahr bedeutet dies eine Verschlechterung um 10.567,87 € (2020: Jahresüberschuss 28.151,63 €). Weitere Angaben zur Ergebnisrechnung können dem Rechenschaftsbericht entnommen werden.

#### 4.5 Sonderposten

Die Sonderposten wurden mit den ursprünglichen Zuführungsbeträgen abzüglich der bis zum Bilanzstichtag vorzunehmenden Auflösungen angesetzt.

##### 4.5.1 Sonderposten für Belastungen aus dem kommunalen Finanzausgleich

Es wurden keine Sonderposten für Belastungen aus dem kommunalen Finanzausgleich gebildet.

##### 4.5.2 Sonderposten zum Anlagevermögen

Die Entwicklung der Sonderposten zum Anlagevermögen ist der nachfolgenden Übersicht zu entnehmen.

Die in der Bilanz zum 31.12.2021 ausgewiesenen **Sonderposten zum Anlagevermögen** betragen insgesamt: **672.656,76 €**

Dieser Betrag setzt sich wie folgt zusammen:

2.2.1	<b>Sonderposten zum Anlagevermögen aus Zuwendungen</b> - Stand 31.12.2020	489.245,53 €
2.2.1	Planmäßige Auflösung 2021 auf Sopo aus Zuwendungen	-22.646,12 €
2.2.1	Zuschreibung 2021 /	0,00 €
2.2.1	Passivierung 2021 /	0,00 €
	<b>2.2.1 Gesamtbetrag</b>	<b>466.599,41 €</b>

<b>2.2.2</b>	<b>Sonderposten zum Anlagevermögen aus Beiträge und ähnl. Entgelten - Stand 31.12.2020</b>	220.500,49 €
2.2.2	Planmäßige Auflösung 2021 auf Sopo aus Beiträgen und ähnlichen Entgelten	-14.443,14 €
2.2.2	Zuschreibung 2021 /	0,00 €
2.2.2	Passivierung 2021 /	0,00 €
	<b>2.2.2 Gesamtbetrag</b>	<b>206.057,35 €</b>
<b>2.2.3</b>	<b>Sonderposten zum Anlagevermögen aus Anzahlungen für Anlagevermögen - Stand 31.12.2020</b>	0,00 €
2.2.3	Zuschreibung 2021 /	0,00 €
2.2.3	Passivierung 2021 /	0,00 €
	<b>2.2.3 Gesamtbetrag</b>	<b>0,00 €</b>

#### 4.5.3 Sonderposten für den Gebührenaussgleich

Im Feldwegetat (Produkt 5.5.5.90) konnte im Jahr 2021 ein Überschuss in Höhe von 2.074,22 € erwirtschaftet werden, der der Feldwegerücklage zum Ende des Jahres zugebucht wurde. Die Feldwegerücklage beträgt daher zum 31.12.2021 insgesamt 20.175,09 €.

#### 4.5.4 Sonderposten aus Grabnutzungsentgelten

Die Veränderungen bei diesem Sonderposten in Höhe von insgesamt 148,12 € setzen sich aus der ertragswirksamen Auflösung der vorhandenen Sonderposten (-431,88 €) und der Neubildung von Sonderposten für Grabnutzungsentgelte (580,00 €) zusammen. Die Sonderposten aus Grabnutzungsentgelten belaufen sich somit zum 31.12.2021 auf 11.325,58 €.

#### 4.5.5 Sonstige Sonderposten

Bei den sonstigen Sonderposten in Höhe von 1.020,00 € handelt es sich um Kostenerstattungsbeträge für eine landespflegerische Ausgleichsfläche (TF Pl.Nr. 290).

#### 4.6 Rückstellungen

Hier werden die Rückstellungen für Pensionen und ähnliche Verpflichtungen ausgewiesen. Diese setzen sich wie folgt zusammen bzw. zeigen folgende Entwicklung:

	Stand 31.12.2020	Zuführung 2021	Auflösung 2021	Stand 31.12.2021
3.1 Pensionsrückstellungen für aktive Ehrenbeamte	661,00 €	1.299,00 €		1.960,00 €
3.1 Pensionsrückstellungen für Ehrensoldempfänger	30.669,00 €		1.003,00 €	29.666,00 €
Gesamt:	31.330,00 €	1.299,00 €	1.003,00 €	31.626,00 €

Die Berechnung der Rückstellungsbeträge erfolgt durch die Kommunale Versorgungskasse der Pfälzischen Pensionsanstalt nach den maßgeblichen Berechnungsgrundlagen.

#### 4.7 Verbindlichkeiten

Die Verbindlichkeiten wurden zum Rückzahlungsbetrag durch eine Buchinventur zum Bilanzstichtag angesetzt. Hierzu können die Bestandsnachweise aus den Nebenbuchhaltungen herangezogen werden.

<b>Verbindlichkeiten (VB) insgesamt zum 31.12.2021</b>			<b>336.007,45 €</b>	Lt. Übersichten	Lt. OP-Listen	negative Verbindlichkeiten	negative Forderungen
4.2.1	VB aus Kreditaufnahmen für Investitionen	47.250,00 €	47.250,00 €				
4.5	VB aus Lieferungen und Leistungen	1.476,01 €			1.476,01 €		
4.6	VB aus Transferleistungen	0,00 €					
4.9	VB ggü Sondervermögen, Zweckverbände etc.	38,04 €			38,04 €		
4.10	VB ggü dem sonst. öffentlichen Bereich	287.235,40 €	287.129,18 €		106,22 €		
4.11	Sonstige Verbindlichkeiten	8,00 €					8,00 €
				334.379,18 €	1.620,27 €	0,00 €	8,00 €

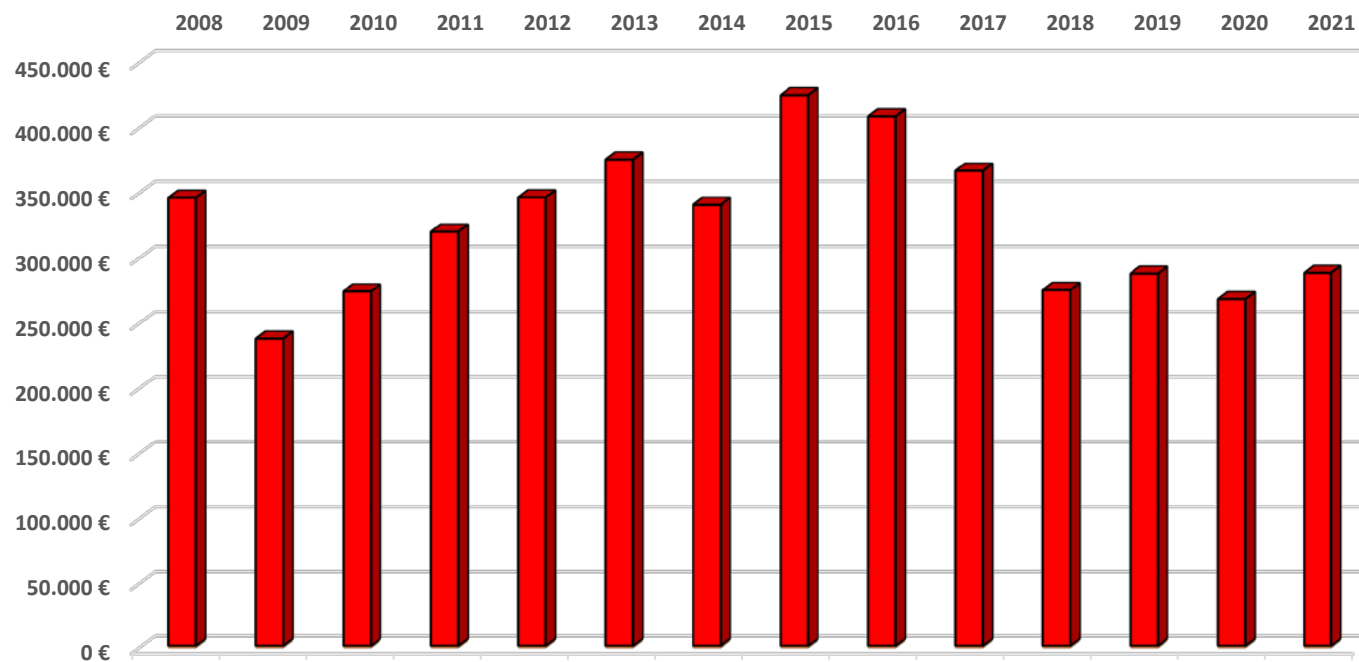
##### 4.7.1 Verbindlichkeiten aus Kreditaufnahmen für Investitionen

Der Stand der Investitionskredite zum 31.12.2021 reduziert sich aufgrund der vollständigen Rückzahlung eines Investitionskredites (29.250,00 €) sowie einer planmäßigen Tilgung (10.000,00 €) um 39.250,00 € auf 47.250,00 €

#### 4.7.2 Verbindlichkeiten gegenüber dem sonstigen öffentlichen Bereich

Die Verbindlichkeiten gegenüber dem sonstigen öffentlichen Bereich erhöhen sich gegenüber dem Vorjahr um 20.181,17 € auf jetzt 287.235,40 €. Hauptursache hierfür ist die Zunahme der Verbindlichkeiten an die Verbandsgemeinde aus Krediten zur Liquiditätssicherung um 20.137,95 € auf jetzt 287.129,18 €.

Entwicklung der Verbindlichkeiten an die VG



Jahr	€
2008	344.901,01
2009	236.743,34
2010	272.901,50
2011	318.766,61
2012	345.167,84
2013	374.173,92
2014	339.291,27
2015	423.565,47
2016	407.186,51
2017	365.508,52
2018	274.000,63
2019	286.563,24
2020	266.991,23
2021	287.129,18

#### 4.8 Passiver Rechnungsabgrenzungsposten

Passive Rechnungsabgrenzungsposten sind zum 31.12.2021 nicht ausgewiesen.

## 5. Zusammenfassung

Die Gesamtsummen der Bilanz haben sich wie folgt entwickelt:

	Stand 31.12.2020	Stand 31.12.2021	Differenz
Aktiva / Passiva	1.296.320,46 €	1.260.797,87 €	-35.522,59 €

## 6. Anlagen zum Anhang

- 6.1 Übersicht über die Grundstücke mit eingeschränkter Nutzung gem. § 48 Abs. 2 Nr. 7 GemHVO
- 6.2 Übersicht über altlastenverdächtige Grundstücke gem. § 48 Abs. 2 Nr. 8 GemHVO
- 6.3 Übersicht über die Ratsmitglieder gem. § 48 Abs. 2 Nr. 23 GemHVO

## 6.1 Grundstücke mit eingeschränkter Nutzung

PI.Nr.	Größe (m²)	Lage	Rechte	Bemerkungen 1	Anlage-Nr.
122/6	121	Hinterm Kirschgarten	Grunddienstbarkeit Pfalzwerke	Ausgleichsfläche	AN0012451
122/11	576	Hinterm Kirschgarten	Grunddienstbarkeit Pfalzwerke		AN0012494
123/9	382	Hinterm Kirschgarten	Grunddienstbarkeit Pfalzwerke	Ausgleichsfläche	AN0012452
147	2.696	Kappesweide	Grunddienstbarkeit Pfalzwerke		AN0012515
147/1	305	Eselstraße	Grunddienstbarkeit Pfalzwerke		AN0012549
165	3.084	Ochsenwiesen	Grunddienstbarkeit Pfalzwerke		AN0012533
185	1.499	An der Kühgasse	Grunddienstbarkeit Pfalzwerke		AN0012481
187	1.285	Leiselbach	Grunddienstbarkeit Pfalzwerke		AN0012439
190	1.251	Zimmerplatz	Grunddienstbarkeit Pfalzwerke		AN0012544
200	1.582	Hockenborn	Grunddienstbarkeit Pfalzwerke		AN0012500
226/1	1.327	Hockenborn	Grunddienstbarkeit Pfalzwerke		AN0012498
270	1.084	Mittelbergstück	Baulast zu gunsten des Eigentümers der PI-Nr. 272		AN0012524
277	2.887	Am Hungerberg	Baulast zu gunsten des Eigentümers der PI-Nr. 272		AN0012463
291	14.494	Marnheimer Weg	Baulast zu gunsten des Eigentümers der PI-Nr. 272		AN0012522
333/1	3.801	Am Talweg	Grunddienstbarkeit Pfalzwerke		AN0012477
334	120	Beim Apfelgarten	Grunddienstbarkeit Pfalzwerke		AN0012488
335/1	1.282	Beim Apfelgarten	Grunddienstbarkeit Pfalzwerke		AN0012559
336/2	395	Beim Apfelgarten	Grunddienstbarkeit Pfalzwerke	Begleitfläche Landesstraße	AN0012547
336/3	163	Beim Apfelgarten	Grunddienstbarkeit Pfalzwerke		AN0012435
336/4	1.177	Beim Apfelgarten	Grunddienstbarkeit Pfalzwerke und für den Eigentümer PI.-Nr. 331		AN0012560
347/2	45	Am Talweg	Grunddienstbarkeit Pfalzwerke		AN0012475
358	415	Im Brühl	Beschr. pers. Dienstbarkeit (Kabelleitungsrecht) für Infrastrukturgesellschaft Bischheim GmbH & Co. KG		AN0012504
359	715	Leiselbach	Beschr. pers. Dienstbarkeit (Kabelleitungsrecht) für Infrastrukturgesellschaft Bischheim GmbH & Co. KG		AN0012443



361/2	2.939	Leiselbach	Grunddienstbarkeit Pfalzwerke		AN0012445
362/2	11	Leiselbach	Grunddienstbarkeit Pfalzwerke		AN0012446
369	324	Am Mühlpfad	Grunddienstbarkeit Pfalzwerke		AN0012472
379/2	400	Mühlpfad	Grunddienstbarkeit Pfalzwerke	Gemeindestraße: 155 m <sup>2</sup> , Ackerland: 238 m <sup>2</sup>	AN0038672
390	2.722	Am Kreuz	Beschr. pers. Dienstbarkeit (Kabelleitungsrecht) für Infrastrukturgesellschaft Bischheim GmbH & Co. KG		AN0012467
391	1.655	Am hohen Stein	Beschr. pers. Dienstbarkeit (Kabelleitungsrecht) für Infrastrukturgesellschaft Bischheim GmbH & Co. KG		AN0012462
400	3.375	Am schwarzen Stock	Grunddienstbarkeit Pfalzwerke, Beschr. pers. Dienstbarkeit (Kabelleitungsrecht) für Infrastrukturgesellschaft Bischheim GmbH & Co. KG		AN0012474
406	1.231	Am schwarzen Stock	Beschr. pers. Dienstbarkeit (Kabelleitungsrecht) für Infrastrukturgesellschaft Bischheim GmbH & Co. KG		AN0012473
425	2.277	Vor dem Entenpfuhl	Grunddienstbarkeit Pfalzwerke		AN0012537
429	1.756	Am Morschheimer Weg	Beschr. pers. Dienstbarkeit (Kabelleitungsrecht) für Infrastrukturgesellschaft Bischheim GmbH & Co. KG		AN0012470
439	2.770	Im Entenpfuhl	Grunddienstbarkeit Pfalzwerke		AN0012508
495	4.044	Im Steil	Grunddienstbarkeit Pfalzwerke		AN0012513
572	7.837	Flurweg	Grunddienstbarkeit Pfalzwerke		AN0012492
579	1.085	Am Morschheimer Weg	Beschr. pers. Dienstbarkeit (Kabelleitungsrecht) für Infrastrukturgesellschaft Bischheim GmbH & Co. KG		AN0012469
592	3.574	Morschheimer Weg	Beschr. pers. Dienstbarkeit (Kabelleitungsrecht) für Infrastrukturgesellschaft Bischheim GmbH & Co. KG		AN0012526
604	988	Am Ilbesheimer Weg	Beschr. pers. Dienstbarkeit (Kabelleitungsrecht) für Infrastrukturgesellschaft Bischheim GmbH & Co. KG		AN0012465

615	2.466	Ilbesheimer Weg	Beschr. pers. Dienstbarkeit (Kabelleitungsrecht) für Infrastrukturgesellschaft Bischheim GmbH & Co. KG		AN0012503
618	691	Am Ilbesheimer Weg	Grunddienstbarkeit Pfalzwerke, Beschr. pers. Dienstbarkeit (Kabelleitungsrecht) für Infrastrukturgesellschaft Bischheim GmbH & Co. KG		AN0012464
630	945	Nußacker	Grunddienstbarkeit Pfalzwerke		AN0012528
635	2.079	Am Ilbesheimer Weg	Beschr. pers. Dienstbarkeit (Kabelleitungsrecht) für Infrastrukturgesellschaft Bischheim GmbH & Co. KG		AN0012466
642	567	Deichselgrube	Beschr. pers. Dienstbarkeit (Kabelleitungsrecht) für Infrastrukturgesellschaft Bischheim GmbH & Co. KG		AN0012490
644	2.610	Sparweg	Beschr. pers. Dienstbarkeit (Kabelleitungsrecht) für Infrastrukturgesellschaft Bischheim GmbH & Co. KG		AN0012535
653	1.623	Vor der Steinkaut	Beschr. pers. Dienstbarkeit (Kabelleitungsrecht) für Infrastrukturgesellschaft Bischheim GmbH & Co. KG		AN0012539
656	1.946	Vor der Steinkaut	Beschr. pers. Dienstbarkeit (Kabelleitungsrecht) für Infrastrukturgesellschaft Bischheim GmbH & Co. KG		AN0012540
677	2.523	Im Schild	Grunddienstbarkeit Pfalzwerke		AN0012512
678	2.460	Im Flur	Grunddienstbarkeit Pfalzwerke		AN0012509
676/1	546	An der Pilgerstraße	Beschr. pers. Dienstbarkeit (Kabelleitungsrecht) für Infrastrukturgesellschaft Bischheim GmbH & Co. KG		AN0038251
676/2	618	An der Pilgerstraße	Beschr. pers. Dienstbarkeit (Kabelleitungsrecht) für Infrastrukturgesellschaft Bischheim GmbH & Co. KG		AN0038252
676/3	4.285	An der Pilgerstraße	Beschr. pers. Dienstbarkeit (Kabelleitungsrecht) für Infrastrukturgesellschaft Bischheim GmbH & Co. KG		AN0038253

**6.2 Altlastenverdächtige Grundstücke**

Pl.Nr.	Größe (m <sup>2</sup> )	Lage	Abgelagerte Abfallarten
492	3.722	Ober der Steinkaut	Bauschutt, Erdaushub und Siedlerabfälle
291	14.608	Marnheimer Weg	Bauschutt, Erdaushub und Siedlerabfälle

**Da kein Verdacht auf Mitablagerung von sonstigen Abfällen besteht, ist die Bildung einer Rückstellung nicht erforderlich.**

### 6.3 Sonstige Anhangsangaben

#### **Mitglieder des Gemeinderates der Ortsgemeinde Rittersheim (§ 48 Absatz. 2 Nr. 23 GemHVO)**

	<b>Wahlperiode <u>2019 – 2024</u></b>	<b>Wahlperiode <u>2024 – 2029</u></b>
Ortsbürgermeister	Marc-Guido Ebert	noch nicht gewählt
Erste/r Beigeordnete/r	Waleria Weber	Archibald Bernhard
Ratsmitglieder	Miriam Chebbah Peter Manfred Reis Iris Schmittinger Oliver Schmittinger Jérôme Paul Trautmann	Miriam Chebbah Silvester Schmidt Iris Schmittinger Oliver Schmittinger Jérôme Paul Trautmann

Ortsgemeinde  
**Rittersheim**



Haushaltsjahr

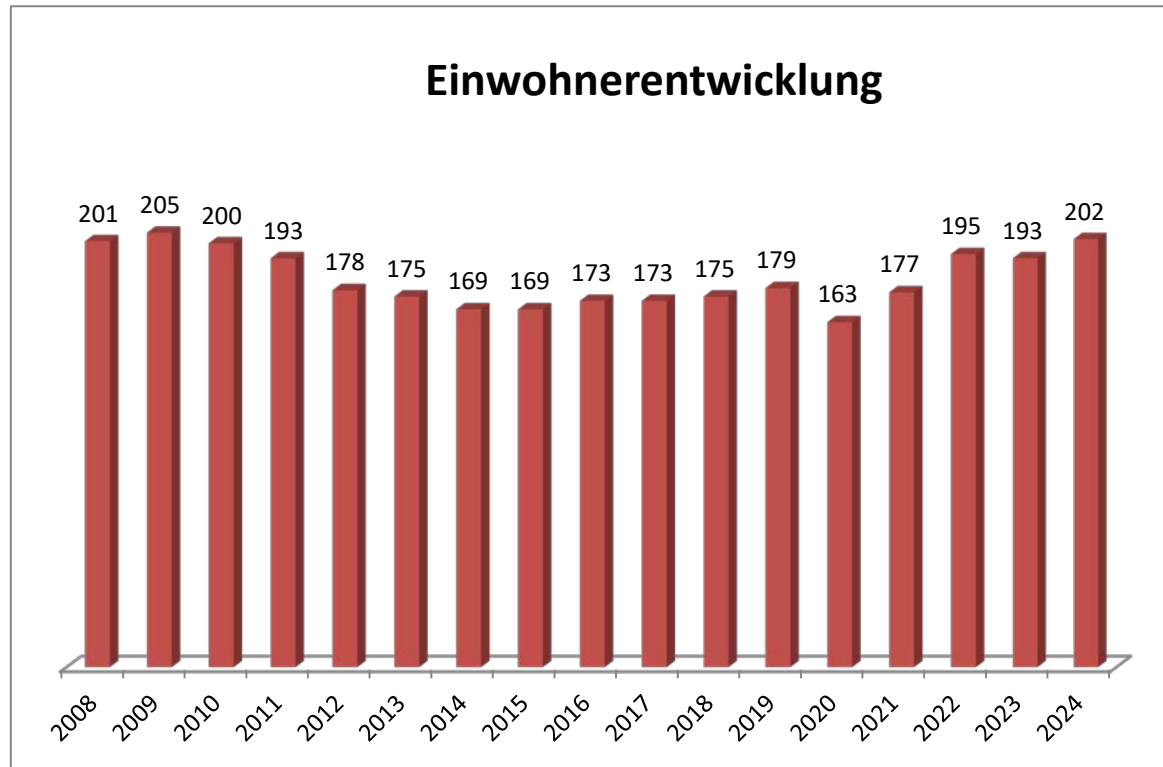
**2021**

# RECHENSCHAFTSBERICHT

gem. § 49 GemHVO

## 1. Allgemeines

Ortsbürgermeister: noch nicht gewählt  
Erster Beigeordneter: Archibald Bernhard  
Einwohner zum 30.06.2024: 202 Einwohner  
Gemarkungsgröße: 390 ha



Jahr	Einwohner zum 30.06.
2008	201
2009	205
2010	200
2011	193
2012	178
2013	175
2014	169
2015	169
2016	173
2017	173
2018	175
2019	179
2020	163
2021	177
2022	195
2023	193
2024	202

## 2. Rechtsgrundlagen

Der Rechenschaftsbericht der Ortsgemeinde Rittersheim zum 31.12.2021 wurde unter Beachtung des § 108 GemO in Verbindung mit § 49 GemHVO erstellt. Im Rechenschaftsbericht wird der Verlauf der Haushaltswirtschaft und die Lage der Gemeinde dargestellt, sodass ein den tatsächlichen Verhältnissen entsprechendes Bild vermittelt werden kann. Dazu wird ein Überblick über die wichtigsten Ergebnisse des Jahresabschlusses und Rechenschaft über die Haushaltswirtschaft im abgelaufenen Haushaltsjahr gegeben.

### 3. Kommunalen Entschuldungsfonds (KEF)

Zum Abbau der in der Vergangenheit aufgelaufenen hohen Verbindlichkeiten der kommunalen Gebietskörperschaften aus der Aufnahme von Krediten zur Liquiditätssicherung wurde am 22. September 2010 von Ministerpräsident Kurt Beck und den Vorsitzenden der kommunalen Spitzenverbände die Gemeinsame Erklärung zum „Kommunalen Entschuldungsfonds Rheinland-Pfalz (KEF-RP)“ unterzeichnet. Durch dieses Programm sollen über eine Laufzeit von 15 Jahren ab 2012 zwei Drittel der Ende 2009 bestehenden kommunalen Liquiditätskredite getilgt und die fälligen Zinsen gedeckt werden.

Die Finanzierung des Fonds erfolgt zu einem Drittel durch das Land aus Mitteln des allgemeinen Landeshaushalts, zu einem weiteren Drittel durch die Solidargemeinschaft aller rheinland-pfälzischen Gemeinden und Gemeindeverbände aus Mitteln des kommunalen Finanzausgleichs und zum restlichen Drittel durch die teilnehmenden Kommunen selbst über eigene Konsolidierungsbeiträge. Nähere Einzelheiten zum Vollzug des Entschuldungsprogramms sind in dem zwischen den kommunalen Spitzenverbänden und dem Land abgestimmten „Leitfaden zur Umsetzung des Kommunalen Entschuldungsfonds Rheinland-Pfalz (KEF-RP)“ geregelt.

**Der Gemeinderat Rittersheim hat am 19.04.2012 beschlossen, ab 01.01.2012 am Kommunalen Entschuldungsfonds teilzunehmen.**

**Der errechnete Teilnahmebetrag für Rittersheim beträgt 211.301,25 € (= bereinigte Verbindlichkeiten an die VG zum 31.12.2009).**

**Der für die Teilnahme erforderliche Konsolidierungsvertrag vom 20.04.2012 wurde von der Kreisverwaltung Donnersbergkreis am 07.05.2012 gegengezeichnet. Mit Datum vom 04.12.2017 wurde ein Änderungsvertrag zum bestehenden Konsolidierungsvertrag geschlossen.**

Inhalt dieses Vertrages sind folgende, eigene Konsolidierungsmaßnahmen:

- Erhöhung der Grundsteuer A und B
- Erhöhung der Hundesteuer
- Verwendung der von der Verbandsgemeinde abgetretenen Konzessionsabgaben Wasser und Strom

Der Konsolidierungsnachweis der Ortsgemeinde sowie der Konsolidierungspfad für das Jahr 2021 sind in den beiden nachfolgenden Übersichten dargestellt.

Zu den eigenen Konsolidierungsmaßnahmen erhält die Gemeinde eine jährliche Zuweisung vom Land in Höhe von 9.477,00 € (Bu-Stelle: 6.1.1.00.413200).

**Konsolidierungsmaßnahmen im KEF-RP**

Seite im Haushaltsplan	lfd. Nr.	Haushaltsstelle Konto	Bezeichnung	Konsolidierungsmaßnahme	Haushaltsansatz 2021	geplanter Konsolidierungsanteil 2021	Rechnungsergebnis 2021	tatsächlicher Konsolidierungsanteil 2021
			Saldo der laufenden Ein- und Auszahlungen aus Verwaltungstätigkeit		28.070		20.537,25	
<b>Zentrale Finanzleistungen</b>								
darunter:			<u>Steuern und ähnliche Abgaben</u>		26.400	2.598	26.788,40	
	1	601100	Grundsteuer A	Erhöhung des Hebesatzes von 300% auf 330%	8.960	845	9.278,45	843,50
	2	601200	Grundsteuer B	Erhöhung des Hebesatzes von 320% auf 360%	15.340	855	15.469,95	1.138,42
	3	603300	Hundesteuer	Erhöhung des Hebesatzes auf 60/90/120 €	2.100	898	2.040,00	791,00
<b>Gestaltung Umwelt</b>								
darunter:			<u>Sonstige laufende Einzahlungen</u>		23.300	20.318	2.507,87	
	4	662500	Konzessionsabgabe Strom	Nutzungsentgelt Kabelverlegung	21.500	18.470	735,00	735,00
	5	662502	Konzessionsabgabe Wasser	Neue Einnahme der Ortsgemeinde (von VG)	1.800	1.848	1.772,87	1.772,87
	...							
	<b>Summe</b>			<b>Erhöhung der Einzahlungen</b>		<b>22.916</b>		
				<b>Konsolidierungsmaßnahmen Gesamt</b>		<b>22.916</b>		<b>5.280,79</b>

**nachrichtlich:**

Konsolidierungsbeitrag gem. § 2 Abs. 2 Konsolidierungsvertrag 4.739,00

Mindesttilgung = 80 v. H. der Jahresleistung gem. § 2 Abs. 1 Konsolidierungsvertrag (14.216,00 €) 11.373,00

**Hiermit wird bestätigt, dass die angegebenen Konsolidierungsmaßnahmen realisiert, der vereinbarte Konsolidierungsbeitrag erwirtschaftet und das Konsolidierungsergebnis nach § 2 Abs. 3 des Konsolidierungsvertrages nicht erzielt wurde.**

**Eine tatsächliche Reduzierung der Verbindlichkeiten an die Verbandsgemeinde in Höhe von 80 v.H. der Jahresleistung lt. Konsolidierungsvertrag konnte nicht vollständig ausgewiesen werden. Aufgrund der nachfolgenden Ursachen konnten die bereinigten Verbindlichkeiten gegenüber der Verbandsgemeinde zum 31.12.2021 insgesamt nur um 8.732,95 Euro reduziert werden.**

**Die Ursachen hierfür sind eine mangelnde Finanzausstattung im Rahmen des kommunalen Finanzausgleichs und eine hohe Umlagebelastung.**



**Die Unmöglichkeit der Realisierung des regelmäßigen Netto-Tilgungsziels nach § 2 Abs. 3 Satz 2 des Konsolidierungsvertrags liegt vor. Eine Rückführung des Liquiditätskreditbestands bzw. eine Verminderung der Neuaufnahme von Liquiditätskrediten im möglichen Umfang wurde vorgenommen.**

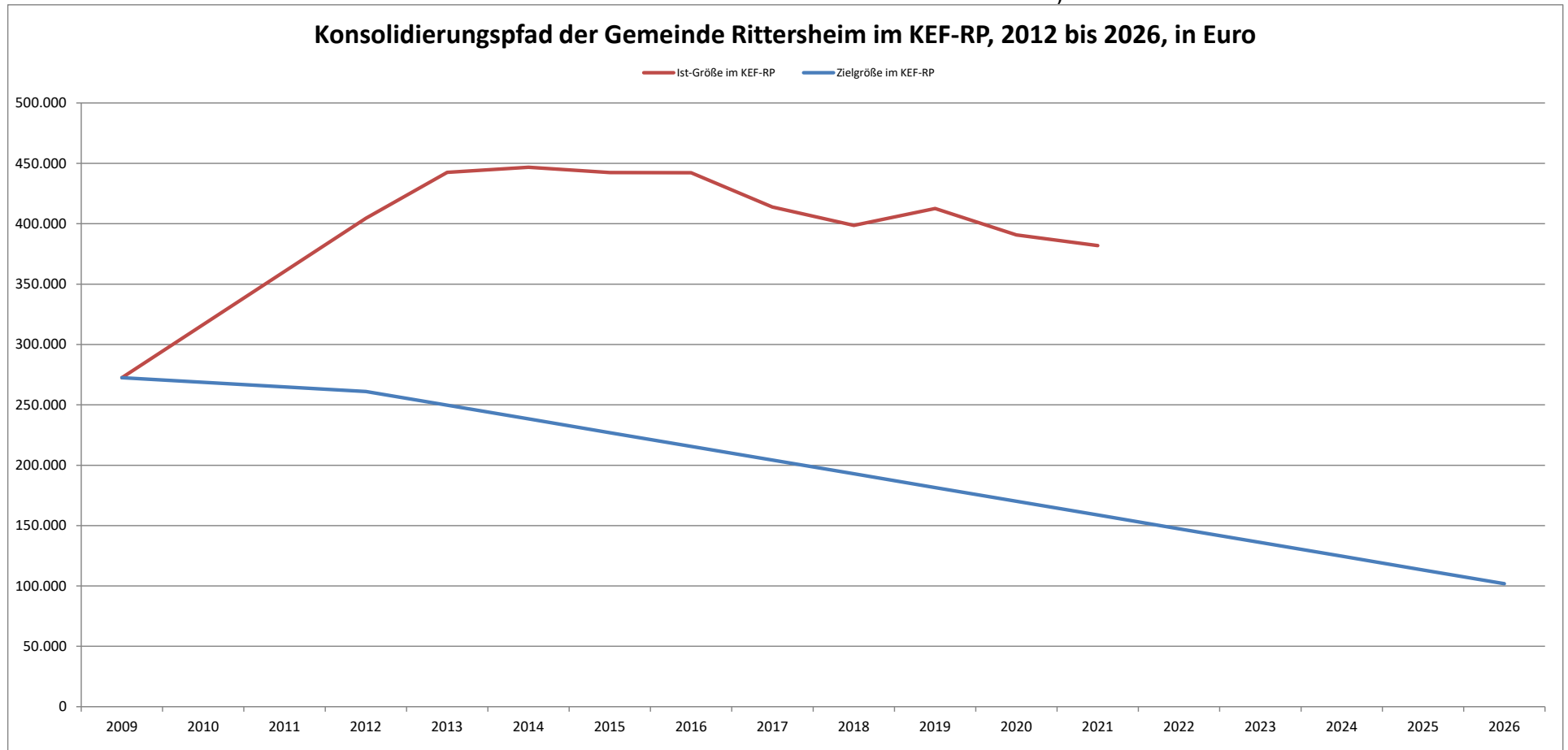
**Rittersheim, 13.01.2023**

**gez. Ebert**

**(Ebert)  
Ortsbürgermeister**

	31.12.2009	31.12.2012	31.12.2013	31.12.2014	31.12.2015	31.12.2016	31.12.2017	31.12.2018	31.12.2019	31.12.2020	31.12.2021	31.12.2022	31.12.2023	31.12.2024	31.12.2025	31.12.2026
Zielgröße	272.475	261.102	249.730	238.357	226.984	215.611	204.239	192.866	181.493	170.120	158.748	147.375	136.002	124.629	113.257	101.884
Ist-Größe	272.475	404.491	442.519	446.757	442.308	442.255	413.789	398.656	412.664	390.672	381.939					

\*)



\*) = vorläufiges Ergebnis

#### 4. Gegenüberstellung Haushaltsplan und Rechnung 2021

	Planansätze (inkl. Nachträge)	Rechnungs- ergebnis	Abweichungen
<b>1. im Ergebnishaushalt</b>			
der Gesamtbetrag der Erträge auf	246.660,00 €	<b>268.585,28 €</b>	21.925,28 €
der Gesamtbetrag der Aufwendungen auf	234.205,00 €	<b>251.001,52 €</b>	16.796,52 €
Jahresüberschuss / Jahresfehlbetrag	12.455,00 €	<b>17.583,76 €</b>	5.128,76 €
<b>2. im Finanzhaushalt</b>			
die ordentlichen Einzahlungen auf	208.750,00 €	<b>209.223,81 €</b>	473,81 €
die ordentlichen Auszahlungen auf	182.040,00 €	<b>190.490,86 €</b>	8.450,86 €
der Saldo der ordentlichen Ein- und Auszahlungen auf	26.710,00 €	<b>18.732,95 €</b>	-7.977,05 €
die außerordentlichen Einzahlungen auf	0,00 €	<b>0,00 €</b>	0,00 €
die außerordentlichen Auszahlungen auf	0,00 €	<b>0,00 €</b>	0,00 €
der Saldo der außerordentlichen Ein- und Auszahlungen auf	0,00 €	<b>0,00 €</b>	0,00 €
die Einzahlungen aus Investitionstätigkeit	0,00 €	<b>658,40 €</b>	658,40 €
die Auszahlungen aus Investitionstätigkeit	0,00 €	<b>19,50 €</b>	19,50 €
der Saldo der Ein- und Auszahlungen aus Investitionstätigkeit auf	0,00 €	<b>638,90 €</b>	638,90 €
die Einzahlungen aus der Aufnahme von Investitionskrediten	0,00 €	<b>0,00 €</b>	0,00 €
die Auszahlungen aus der Tilgung von Investitionskrediten	13.250,00 €	<b>39.250,00 €</b>	26.000,00 €
der Saldo der Ein- und Auszahlungen aus Investitionskrediten auf	-13.250,00 €	<b>-39.250,00 €</b>	-26.000,00 €
die Einzahlungen aus durchlaufenden Geldern auf	0,00 €	<b>0,00 €</b>	0,00 €
die Auszahlungen aus durchlaufenden Geldern auf	0,00 €	<b>259,80 €</b>	259,80 €
der Saldo der Ein- und Auszahlungen aus durchlfd. Geldern auf	0,00 €	<b>-259,80 €</b>	-259,80 €
der Gesamtbetrag der Einzahlungen auf	208.750,00 €	<b>209.882,21 €</b>	1.132,21 €
der Gesamtbetrag der Auszahlungen auf	195.290,00 €	<b>230.020,16 €</b>	34.730,16 €
Veränderung Ford./VB ggü VG aus Krediten zur Liquiditätssicherung	13.460,00 €	<b>-20.137,95 €</b>	-33.597,95 €

## 5. Planabweichungen in der Ergebnisrechnung

	Gesamt-Ansatz 2021	Rechnungsergebnis 2021		Abweichungen	
		in €	in %		
<b>Erträge</b>					
5.1	Steuern und ähnliche Abgaben	157.540,00 €	183.563,34 €	68,34%	26.023,34 €
5.2	Zuwendungen, allgemeine Umlagen und sonst. Transferleistungen	43.070,00 €	37.249,12 €	13,87%	-5.820,88 €
5.3	Erträge der sozialen Sicherung	0,00 €	0,00 €	0,00%	0,00 €
5.4	Öffentlich-rechtliche Leistungsentgelte	19.760,00 €	19.113,04 €	7,12%	-646,96 €
5.5	Privatrechtliche Leistungsentgelte	1.300,00 €	1.400,43 €	0,52%	100,43 €
5.6	Kostenerstattungen und Kostenumlagen	900,00 €	589,69 €	0,22%	-310,31 €
5.7	Sonstige laufende Erträge	24.090,00 €	25.135,36 €	9,36%	1.045,36 €
5.8	Zinserträge und sonstige Finanzerträge	0,00 €	143,00 €	0,05%	143,00 €
5.9	Außerordentliche Erträge	0,00 €	1.391,30 €	0,52%	1.391,30 €
	<b>Summe Erträge</b>	<b>246.660,00 €</b>	<b>268.585,28 €</b>	<b>100,00%</b>	<b>21.925,28 €</b>
<b>Aufwendungen</b>					
5.10	Personal- und Versorgungsaufwendungen	11.600,00 €	10.930,89 €	4,35%	-669,11 €
5.11	Aufwendungen für Sach- und Dienstleistungen	52.240,00 €	64.623,21 €	25,75%	12.383,21 €
5.12	Bilanzielle Abschreibungen	52.165,00 €	52.205,15 €	20,80%	40,15 €
5.13	Zuwendungen, Umlagen und sonstige Transferaufwendungen	114.010,00 €	111.675,75 €	44,49%	-2.334,25 €
5.14	Aufwendungen der sozialen Sicherung	0,00 €	0,00 €	0,00%	0,00 €
5.15	Sonstige laufende Aufwendungen	2.830,00 €	9.541,22 €	3,80%	6.711,22 €
5.16	Zinsaufwendungen und sonstige Finanzaufwendungen	1.360,00 €	2.025,30 €	0,81%	665,30 €
5.17	Außerordentliche Aufwendungen	0,00 €	0,00 €	0,00%	0,00 €
	<b>Summe Aufwendungen</b>	<b>234.205,00 €</b>	<b>251.001,52 €</b>	<b>100,00%</b>	<b>16.796,52 €</b>
	<b>Jahresergebnis (Jahresüberschuss / Jahresfehlbetrag)</b>	<b>12.455,00 €</b>	<b>17.583,76 €</b>		<b>5.128,76 €</b>

Während bei den Planzahlen für 2021 von einem Jahresüberschuss von 12.455,00 € ausgegangen wurde, hat die Ergebnisrechnung 2021 sogar mit einem Jahresüberschuss in Höhe von 17.583,76 € abgeschlossen. Die Ergebnisverbesserung (5.128,76 €) ist unter anderem auf Mehrerträge bei den Steuern und ähnlichen Abgaben sowie auf Minderaufwendungen bei den Aufwendungen für Zuwendungen, Umlagen und sonstigen Transferaufwendungen zurückzuführen. Gleichzeitig ergaben sich aber auch Mehraufwendungen bei den Aufwendungen für Sach- und Dienstleistungen sowie den sonstigen laufenden Aufwendungen.

## Größere Änderungen gegenüber der Planaufstellung

- zu 5.1 Bei den Steuern und ähnlichen Abgaben sind Mehrerträge in Höhe von 26.023,34 € ausgewiesen. Diese ergeben sich hauptsächlich aus Mehrerträge bei der Gewerbesteuer (+ 20.706,08 €) und Mehrerträge bei dem Gemeindeanteil an der Einkommensteuer (4.702,17 €).
- zu 5.2 Die Zuwendungen, allgemeine Umlagen und sonstige Transferleistungen sind mit 37.249,12 € um 5.820,88 € niedriger ausgefallen als ursprünglich veranschlagt (43.070,00 €). Zurückzuführen ist dies vor allem auf geringere Einnahmen bei den Schlüsselzuweisungen (-6.024,00 €).
- zu 5.4 Bei den öffentlich-rechtlichen Leistungsentgelten werden Erträge in Höhe von 19.113,04 € ausgewiesen. Diese ergeben sich größtenteils durch die Auflösung von Sonderposten für Beiträge und ähnliche Entgelte sowie für Grabnutzungsentgelte (insg. 14.875,02 €). Des Weiteren werden hier die Einnahmen aus den Feldwegeunterhaltungsbeiträgen (3.478,02 €) sowie den Benutzungsgebühren (760,00 €) verbucht.
- zu 5.5 Die privatrechtlichen Leistungsentgelte umfassen in erster Linie die Mieterträge für das ehemalige Milchhäuschen (1.200,00 €) sowie die Pachterträge (200,43 €).
- zu 5.6 Die Kostenerstattungen und Kostenumlagen beinhalten Erstattungsleistungen für die Herstellung von Gräbern (444,70 €) sowie Erstattungen für geleistete Arbeitsstunden des Gemeindearbeiters der Ortsgemeinde Rittersheim für die Verbandsgemeinde Kirchheimbolanden (144,99 €).
- zu 5.7 Die Mehrerträge bei den sonstigen laufenden Erträgen in Höhe von 1.045,36 € resultieren größtenteils aus Mehrerträge bei den Konzessionsabgaben für Strom (+ 507,34 €) sowie Erträge aus der Auflösung von Ehrensoldrückstellungen für Versorgungsempfänger (+513,00 €).
- zu 5.8 Die Mehrerträge bei den Zinsen und sonstigen Finanzerträgen in Höhe von 143,00 € sind ausschließlich auf die Verzinsung von Gewerbesteuernachzahlungen zurückzuführen.
- zu 5.9 Die außerordentlichen Erträge in Höhe von 1.391,30 € resultieren lediglich aus dem Verkauf eines unbebauten Grundstücks im Rahmen eines Tauschgeschäfts (Wirtschaftsweg Ochsenwiesen Pl. Nr. 165/1).
- zu 5.10 Bei den Personal- und Versorgungsaufwendungen in Höhe von 10.930,89 € ergaben sich keine wesentlichen Planabweichungen gegenüber den Planansätzen (Ansatz: 11.600,00 €).
- zu 5.11 Die Aufwendungen für Sach- und Dienstleistungen weisen Mehraufwendungen in Höhe von 12.383,21 € aus. Größere Veränderungen ergaben sich bei folgenden Positionen:

	Ansatz	Rechnungsergebnis	Differenz
1.1.2.00.525430 Erstattung der Personalkosten an OG Gauersheim (nachträgliche Personalkostenabrechnung Reinigungskraft für die Jahre 2016, 2017, 2018 und 2020)	18.020,00	22.153,75	4.133,75

2.8.1.00.524905 Aufwendungen für Seniorenbetreuung (vorhandener Vorsorgeansatz wurde nicht ausgeschöpft)	700,00	99,22	-600,78
3.6.5.20.525430 Sachkostenerstattungen / Kita Bischheim (Abrechnung Personal- und Sachkosten 2020 und Abschlag 2021)	8.000,00	22.103,12	14.103,12
5.5.5.90.523380 Unterhaltung / Wirtschaftswege (vorhandener Vorsorgeansatz wurde nicht ausgeschöpft)	3.240,00	1.043,52	-2.196,48
5.7.3.20.523130 Unterhaltung / Dorfgemeinschaftshaus (u.a. Verputzerarbeiten an der Mauer des DGH)	1.000,00	1.787,98	787,98

- zu 5.12 Die bilanziellen Abschreibungen belaufen sich auf 52.205,15 € und stimmen im Wesentlichen mit den Ansätzen überein (Gesamt-Ansatz: 52.165,00 €).
- zu 5.13 Die Zuwendungen, Umlagen und sonstigen Transferaufwendungen belaufen sich auf insgesamt 111.675,75 € und sind um 2.334,25 € niedriger als ursprünglich veranschlagt. Zurückzuführen ist dies vor allem auf eine geringere Belastung bei der Verbandsgemeindeumlage (-6.255,00 €).
- zu 5.15 Bei den sonstigen laufenden Aufwendungen in Höhe von 9.541,22 € wurden Mehraufwendungen in Höhe von 6.711,22 € verbucht. Ursache hierfür ist unter anderem die Zuführung des Überschusses 2021 aus dem Feldwegeetat zur Feldwegerücklage in Höhe von 2.074,22 €. Hinzu kommen Einzelwertberichtigungen aufgrund von niedergeschlagenen Forderungen in Höhe von 4.097,85 €.
- zu 5.16 Die "Zinsaufwendungen und sonstigen Finanzaufwendungen" belaufen sich auf 2.025,30 € und sind um 665,30 € höher als die Planzahlen. Hierbei handelt es sich vor allem um Zinsen für Kassenminusbestände im Rahmen der Einheitskasse (+ 677,82 €).

**Außerordentliche Erträge (Konto 499100)****1.391,30 €**

Tauschgeschäft Verkauf Wirtschaftswege Ochsenwiese Pl. Nr. 165/1

1.391,30 €

**Außerordentliche Aufwendungen (Konto 599100)****0,00 €**

0,00 €

**Wertberichtigungen zu Forderungen (Konto 565510 und 565520)****4.306,83 €**

1. Einzelwertberichtigung

6.1.2.00.565510

4.097,85 €

2. Pauschalwertberichtigung

6.1.2.00.565520

208,98 €

Gem. § 33 Abs. 1 Nr. 3 GemHVO sind auch Forderungen vorsichtig zu bewerten und Wertberichtigungen nach den Grundsätzen ordnungsgemäßer Buchführung zeitnah zu buchen. Ab dem Jahr 2016 werden alle niedergeschlagenen Forderungen (Konto 179200) zu 100 % wertberichtigt (= Einzelwertberichtigung). Die verbleibenden Forderungen werden pauschal mit 1 % wertberichtigt (= Pauschalwertberichtigung). Ausgenommen sind hier Forderungen aus Zuwendung und ähnlichen Forderungen (siehe Anlage 2 zur Dienstordnung unter Punkt 7.5 der Dienstanweisung Rechnungswesen).

## 6. Planabweichungen in der Finanzrechnung

	Gesamt-Ansatz 2021	Rechnungsergebnis 2021 in €	in %	Abweichungen	
<b>Einzahlungen</b>					
6.1	Summe der ordentlichen Einzahlungen	208.750,00 €	209.223,81 €	90,97%	473,81 €
6.2	Außerordentliche Einzahlungen	0,00 €	0,00 €	0,00%	0,00 €
6.3	Einzahlungen aus Investitionszuwendungen	0,00 €	0,00 €	0,00%	0,00 €
6.4	Einzahlungen aus Beiträgen und ähnlichen Entgelten	0,00 €	580,00 €	0,25%	580,00 €
6.5	Sonstige Investitionseinzahlungen	0,00 €	78,40 €	0,03%	78,40 €
6.6	Einzahlungen aus der Aufnahme von Investitionskrediten	0,00 €	0,00 €	0,00%	0,00 €
6.7	Zunahme der Verbindlichkeiten ggü der VG aus Liquiditätskrediten	0,00 €	20.137,95 €	8,75%	20.137,95 €
6.8	Einzahlungen aus durchlaufenden Geldern	0,00 €	0,00 €	0,00%	0,00 €
	<b>Summe Einzahlungen</b>	<b>208.750,00 €</b>	<b>230.020,16 €</b>	<b>100,00%</b>	<b>21.270,16 €</b>
<b>Auszahlungen</b>					
6.9	Summe der ordentlichen Auszahlungen	182.040,00 €	190.490,86 €	82,82%	8.450,86 €
6.10	Außerordentliche Auszahlungen	0,00 €	0,00 €	0,00%	0,00 €
6.11	Auszahlungen für immaterielle Vermögensgegenstände	0,00 €	0,00 €	0,00%	0,00 €
6.12	Auszahlungen für Sachanlagen	0,00 €	19,50 €	0,01%	19,50 €
6.13	Auszahlungen für Finanzanlagen	0,00 €	0,00 €	0,00%	0,00 €
6.14	Sonstige Investitionsauszahlungen	0,00 €	0,00 €	0,00%	0,00 €
6.15	Auszahlungen zur Tilgung von Investitionskrediten	13.250,00 €	39.250,00 €	17,06%	26.000,00 €
6.16	Abnahme der Verbindlichkeiten ggü der VG aus Liquiditätskrediten	13.460,00 €	0,00 €	0,00%	-13.460,00 €
6.17	Auszahlungen aus durchlaufenden Geldern	0,00 €	259,80 €	0,11%	259,80 €
	<b>Summe Auszahlungen</b>	<b>208.750,00 €</b>	<b>230.020,16 €</b>	<b>100,00%</b>	<b>21.270,16 €</b>
	<b>Differenz Ein- / Auszahlungen</b>	<b>0,00 €</b>	<b>0,00 €</b>		<b>0,00 €</b>

Im Gegensatz zur Ergebnisrechnung, die die sollmäßige Abwicklung der laufenden Geschäftsvorfälle abbildet, beinhaltet die Finanzrechnung alle zahlungswirksamen Vorgänge. Offene Forderungen und Verbindlichkeiten werden hier nicht abgebildet. Diese werden in der Bilanz ausgewiesen.



### **Größere Änderungen gegenüber der Planaufstellung**

- zu 6.1 Der Saldo der ordentlichen Ein- und Auszahlungen beträgt 18.732,95 €  
und 6.9 Es handelt sich hierbei um die kassenmäßige Abbildung der Veränderungen in der Ergebnisrechnung (s. Erläuterungen zu Punkt 5).
- zu 6.3 Siehe Punkt 7 "Darstellung der Investitionsmaßnahmen"  
bis 6.5
- zu 6.7 Im Jahr 2021 wurden für die Ortsgemeinde Rittersheim Auszahlungen in Höhe von 230.020,16 € über die VG-Kasse getätigt. Einzahlungen  
und 6.16 konnten insgesamt in Höhe von 209.882,21 € verbucht werden. Im Saldo ergibt sich eine Zunahme der Verbindlichkeiten gegenüber der  
Verbandsgemeinde aus Liquiditätskrediten in Höhe von 20.137,95 €. Die Verbindlichkeiten gegenüber der Verbandsgemeinde zum 31.12.2021  
erhöhen sich dadurch von 266.991,23 € auf 287.129,18 €.
- zu 6.11 Siehe Punkt 7 "Darstellung der Investitionsmaßnahmen"  
bis 6.14
- zu 6.15 Die Auszahlung zur Tilgung von Investitionskrediten beinhaltet die ordentliche Schuldentilgung in Höhe von 10.000,00 €  
und eine außerordentliche Schuldentilgung in Höhe von 29.250,00 €. Unter Berücksichtigung dieser Veränderungen  
reduzieren sich die Investitionskredite der Ortsgemeinde Rittersheim von 86.500,00 auf 47.250,00 €.

## 7. Darstellung der Investitionsmaßnahmen

### 1. Einzahlungen

<u>Einzahlungsarten</u>	<u>Maßnahme Nr.</u>	<u>Ansatz</u>	<u>Ermächtigung</u>	<u>Kassenrest</u>	<u>Einzahlungen</u>	<u>Kassenrest Ermächtigung</u>
Verkauf von unbebauten Grundstücken	5	0,00			78,40	
Grabnutzungsentgelte	100	0,00			580,00	
		<b>0,00</b>	<b>0,00</b>	<b>0,00</b>	<b>658,40</b>	<b>0,00</b>
Summe Investitionen Einnahmen						
Kredite für Investitionen	99	0,00			0,00	
		<b>0,00</b>	<b>0,00</b>	<b>0,00</b>	<b>658,40</b>	<b>0,00</b>
Gesamtsumme						

## 2. Auszahlungen

Auszahlungsarten	Maßnahme Nr.	Ansatz	Ermächtigung	Kassenrest	Auszahlungen	Kassenrest Ermächtigung
Landespflegerische Ausgleichsmaßnahme NBG "Hinterm Kirschgarten"	3		6.072,93		0,00	6.072,93 Ealt
Auszahlungen für BGA / DGH	4		1.353,68		0,00	1.353,68 Ealt
Unbebaute Grundstücke / Sonstige	5	0,00			19,50	
Auszahlungen für Baumaßnahmen / Straßenbeleuchtung	13		1.000,00		0,00	1.000,00 Ealt
Summe Investitionen Ausgaben		<b>0,00</b>	<b>8.426,61</b>	<b>0,00</b>	<b>19,50</b>	<b>8.426,61</b> Ealt
AO-Tilgung von Krediten	99	0,00	106.847,30		29.250,00	77.597,30 Ealt 638,90 Eneu
Gesamtsumme		<b>0,00</b>	<b>115.273,91</b>	<b>0,00</b>	<b>29.269,50</b>	<b>86.023,91</b> Ealt <b>638,90</b> Eneu

## 8. Sonstiges Vermögen

Konto	Stand Beginn 2021	Zugang 2021	Abgang 2021	Stand Ende 2021	
Sonderposten für Feldwegeunterhaltung	AN0038467	18.100,87 €	2.074,22 €	0,00 €	20.175,09 €
<b>Gesamt:</b>		<b>18.100,87 €</b>	<b>2.074,22 €</b>	<b>0,00 €</b>	<b>20.175,09 €</b>

Der im Produkt 5.5.5.90 "Wirtschaftswege" erwirtschaftete Überschuss in Höhe von 2.074,22 € wurde zum Jahresende dem Sonderposten für Feldwegeunterhaltung zugeführt.

## 9. Chancen und Risiken

Gemäß § 49 Abs. 4 Nr. 2 GemHVO ist auch auf die Chancen und Risiken für die künftige Entwicklung der Gemeinde einzugehen.

Das Land Rheinland-Pfalz hat aufgrund der Entscheidungen des Verfassungsgerichtshofes RLP den kommunalen Finanzausgleich neu geregelt. Allerdings gab es eine Verbesserung der kommunalen Finanzausstattung nur bei den Kreisen und kreisfreien Städten. Bei den verbandsfreien bzw. kreisangehörigen Gemeinden oder Städten kamen keine positiven Änderungen an. Hier müsste unbedingt auch eine bessere Finanzausstattung der Ortsgemeinden erfolgen.

Zu den möglichen Risiken gehört insbesondere die weiterhin bestehende Gefahr einer Verschlechterung der wirtschaftlichen Lage durch Stagnation bzw. Rückgang bei der allgemeinen Wirtschaftsentwicklung.

Bezüglich der laufenden Tendenz im Bereich der Verbindlichkeiten der Gemeinde besteht das Risiko einer weiter zunehmenden Kreditbelastung, sowohl im konsumtiven, als auch im investiven Bereich. Allerdings könnte sich der Gestaltungs- und Handlungsspielraum der Gemeinde durch die aktuelle Leitzinssenkung der Europäischen Zentralbank etwas verbessern, da sie sich indirekt auch auf die Entwicklung der Bauzinsen auswirkt.

In der Ortsgemeinde Rittersheim stehen aktuell keine größeren Maßnahmen an.

Kirchheimbolanden, 04. November 2024

Verbandsgemeindeverwaltung

Im Auftrag:

F.d.R.d.A.

gez. Wienpahl

gez. Bohley

gez. Freiberg

(Wienpahl)  
Bürgermeisterin

(Bohley)  
Abteilungsleiter

(Freiberg)  
Finanzabteilung

**Kreditverzeichnis 2021**

Gedruckt mit Lizenz 0475 für Verb.-Gem. Kirchheimbolanden

Datum: 03.01.2022

Blatt: 1

Kred.-Geber: alle

Währung: €

Kreditgeber/ Kreditnummer	Nominalbetrag	Anfangskapital	Zinsen	Verw.-Kosten	Tilgung	Sch.D.Beihilfe	Restkapital	
Volksbank Alzey-Kirchheimbolanden 3410064870/04	130.000,00	32.500,00	188,34		32.500,00		0,00	
Sparkasse Donnersberg 600038533/04	135.000,00	54.000,00	659,14		6.750,00		47.250,00	
<b>Summen Mandant:</b>	<b>Schuldenstand Beginn:</b>	<b>86.500,00</b>	<b>847,48</b> ✓	<b>0,00</b>	<b>39.250,00</b> ✓	<b>0,00</b>	<b>Schuldenstand Ende:</b>	<b>47.250,00</b> ✓

# **Plan-Ist-Auswertung**

nach Buchungsstellen

zum 31.12.2021

## Doppischer Produktplan 2021 Rechnung

Gesamthaushalt				
<u>Gesamtergebnisplan neu</u>				
		Gesamt-Ansatz HHJ 2021	Rechnungsergebnis is HHJ 2021	Vergleich Ansatz/RE HHJ 2021
E 1	Steuern und ähnliche Abgaben	157.540,00	183.563,34	26.023,34
6.1.1.00.401100	Grundsteuer A	8.960,00	9.063,71	103,71
6.1.1.00.401200	Grundsteuer B	15.340,00	15.481,82	141,82
6.1.1.00.401300	Gewerbsteuer	8.160,00	28.866,08	20.706,08
6.1.1.00.402100	Gemeindeanteil an der Einkommensteuer	110.900,00	115.602,17	4.702,17
6.1.1.00.402200	Gemeindeanteil an der Umsatzsteuer	400,00	808,91	408,91
6.1.1.00.403300	Hundesteuer	2.100,00	2.025,00	-75,00
6.1.1.00.405210	Ausgleichsleistungen nach § 21 LFAG	11.680,00	11.715,65	35,65
E 2	Zuwendungen, allgemeine Umlagen und sonstige Transfererträge	43.070,00	37.249,12	-5.820,88
1.1.1.30.415100	Erträge aus der Auflösung von Sonderposten aus Zuwendungen	380,00	385,56	5,56
1.1.4.21.415100	Erträge aus der Auflösung von Sonderposten aus Zuwendungen	150,00	158,24	8,24
3.6.6.13.415100	Erträge aus der Auflösung von Sonderposten aus Zuwendungen	280,00	576,42	296,42
5.4.1.11.415100	Erträge aus der Auflösung von Sonderposten aus Zuwendungen	6.810,00	6.812,59	2,59
5.4.1.12.414410	Zuweisung vom Bund für lfd. Zwecke	0,00	0,00	0,00
5.4.1.12.415100	Erträge aus der Auflösung von Sonderposten aus Zuwendungen	80,00	53,68	-26,32
5.4.1.13.415100	Erträge aus der Auflösung von Sonderposten aus Zuwendungen	0,00	3,10	3,10
5.5.3.10.414900	Zuschüsse für lfd. Zwecke von Privatpersonen und Vereinen	0,00	0,00	0,00
5.5.3.10.415100	Erträge aus der Auflösung von Sonderposten aus Zuwendungen	330,00	228,44	-101,56
5.5.5.90.415100	Erträge aus der Auflösung von Sonderposten aus Zuwendungen	5.510,00	5.517,97	7,97
5.7.3.20.414430	Betriebskostenzuschuss der VG	150,00	150,00	0,00
5.7.3.20.415100	Erträge aus der Auflösung von Sonderposten aus Zuwendungen	8.910,00	8.910,12	0,12
6.1.1.00.411100	Schlüsselzuweisungen	11.000,00	4.976,00	-6.024,00
6.1.1.00.413200	Allgemeine Zuweisungen vom Land	9.470,00	9.477,00	7,00
E 3	Erträge der sozialen Sicherung	0,00	0,00	0,00
E 4	Öffentlich-rechtliche Leistungsentgelte	19.760,00	19.113,04	-646,96
5.4.1.11.437100	Erträge aus der Auflösung von Sopo für Beiträge und ähnliche Entgelte	13.860,00	13.859,54	-0,46
5.4.1.12.437100	Erträge aus der Auflösung von Sopo für Beiträge und ähnliche Entgelte	720,00	583,60	-136,40
5.5.3.10.432240	Benutzungsgebühren für das Bestattungswesen	250,00	220,00	-30,00
5.5.3.10.439100	Erträge aus Auflösung von SoPo für Grabnutzungsentgelte	390,00	431,88	41,88
5.5.5.90.432300	Entgelte für die Unterhaltung von Wirtschaftswegen	3.240,00	3.478,02	238,02
5.5.5.90.437100	Erträge aus der Auflösung von Sopo für Beiträge und ähnliche Entgelte	0,00	0,00	0,00
5.5.5.90.438101	Erträge aus der Auflösung von SOPO für den Gebührenaussgleich	0,00	0,00	0,00
5.7.3.20.432100	Benutzungsgebühren / DGH	1.300,00	540,00	-760,00
E 5	Privatrechtliche Leistungsentgelte	1.300,00	1.400,43	100,43
1.1.1.30.441100	Verkaufserlöse	0,00	0,00	0,00
1.1.4.21.441200	Mieten / ehem. Milchhäuschen (Feuerwehr)	1.100,00	1.200,00	100,00
1.1.4.29.441200	Pachteinnahmen / unbebaute Grundstücke	200,00	200,43	0,43

## Doppischer Produktplan 2021 Rechnung

## Gesamthaushalt

## Gesamtergebnisplan neu

		Gesamt-Ansatz HHJ 2021	Rechnungsergebnis is HHJ 2021	Vergleich Ansatz/RE HHJ 2021
5.5.5.90.441900	Entgelte für Dienstbarkeiten	0,00	0,00	0,00
E 6	Kostenerstattungen und Kostenumlagen	900,00	589,69	-310,31
1.1.2.00.442430	Kostenerstattungen / Gden. und GV	0,00	144,99	144,99
5.4.1.11.442420	Kostenerstattungen vom Land	0,00	0,00	0,00
5.5.3.10.442900	Kostenerstattungen von übrigen Bereichen	900,00	444,70	-455,30
E 7	Sonstige laufende Erträge	24.090,00	25.135,36	1.045,36
1.1.1.40.466140	Erträge aus der Auflösung von Ehrensoldrückstellungen (VE)	490,00	1.003,00	513,00
1.1.1.40.466147	Erträge aus der Auflösung von Ehrensoldrückstellungen (aktive Ehrenbeamte)	0,00	0,00	0,00
1.1.2.00.466146	Erträge aus der Auflösung von sonstigen Rückstellungen	0,00	0,00	0,00
1.1.6.00.462200	Verspätungszuschlag	0,00	0,00	0,00
5.4.1.11.462700	Versicherungserstattungen	0,00	0,00	0,00
5.4.1.11.462900	Sonstige Schadenersatzleistungen und Erträge	0,00	0,00	0,00
5.4.1.12.462900	Sonstige Schadenersatzleistungen und Erträge	0,00	0,00	0,00
5.4.1.50.462500	Konzessionsabgaben / Strom	21.500,00	22.007,34	507,34
5.4.1.50.462501	Konzessionsabgaben / Gas	300,00	254,97	-45,03
5.4.1.50.462502	Konzessionsabgaben / Wasser	1.800,00	1.772,87	-27,13
5.4.1.50.462900	Sonstige Schadenersatzleistungen und Erträge	0,00	36,51	36,51
5.7.3.20.462700	Versicherungserstattungen	0,00	0,00	0,00
6.1.2.00.466110	Erträge aus der Auflösung von Wertbericht. auf Forderungen	0,00	60,67	60,67
E 8	Summe der laufenden Erträge aus Verwaltungstätigkeit	246.660,00	267.050,98	20.390,98
E 9	Personal- und Versorgungsaufwendungen	11.600,00	10.930,89	-669,11
1.1.1.40.501100	Aufwandsentschädigung / Bürgermeister	6.360,00	5.637,36	-722,64
1.1.1.40.501200	Aufwandsentschädigung / Beigeordnete	1.030,00	198,03	-831,97
1.1.1.40.501400	Aufwandsentschädigung / Ratsmitglieder	310,00	112,50	-197,50
1.1.1.40.507910	Ehrensoldrückstellungen (aktive Ehrenbeamte)	0,00	1.299,00	1.299,00
1.1.1.40.511300	Ehrensold	3.900,00	3.684,00	-216,00
1.1.1.40.517100	Ehrensoldrückstellungen (VE)	0,00	0,00	0,00
1.1.2.00.508201	Zuschreibung zu sonstigen Rückstellungen	0,00	0,00	0,00
E 10	Aufwendungen für Sach- und Dienstleistungen	52.240,00	64.623,21	12.383,21
1.1.1.30.523700	Unterhaltung BGA / Öffentlichkeitsarbeit	0,00	0,00	0,00
1.1.1.40.523800	GWG, sonstige Gebrauchsgegenstände (unter 410 € netto)	0,00	0,00	0,00
1.1.1.40.524900	Sonstige Aufwendungen für Sachleistungen	150,00	41,46	-108,54
1.1.2.00.525430	Erstattung der Personalkosten an OG Gauersheim	18.020,00	22.153,75	4.133,75
1.1.4.21.523130	Unterhaltung / Mietwohngrundstücke	200,00	0,00	-200,00
1.1.4.21.525430	Erstattung der Personalkosten an OG Gauersheim	0,00	0,00	0,00
1.1.4.23.523700	Unterhaltung BGA / Gemeindebüro	0,00	0,00	0,00



## Doppischer Produktplan 2021 Rechnung

## Gesamthaushalt

## Gesamtergebnisplan neu

		Gesamt-Ansatz HHJ 2021	Rechnungsergebnis is HHJ 2021	Vergleich Ansatz/RE HHJ 2021
1.1.4.23.523800	GWG, sonstige Gebrauchsgegenstände (unter 410 € netto)	0,00	0,00	0,00
1.1.4.23.525430	Erstattung der Personalkosten an OG Gauersheim	0,00	0,00	0,00
1.1.4.29.523110	Unterhaltung / unbebaute Grundstücke	100,00	0,00	-100,00
1.1.4.29.523203	Abgaben	100,00	20,13	-79,87
1.1.4.29.525430	Erstattung der Personalkosten an OG Gauersheim	0,00	0,00	0,00
1.1.4.30.523130	Unterhaltung / Bauhof	50,00	0,00	-50,00
1.1.4.30.523202	Stromkosten / Bauhof	70,00	54,01	-15,99
1.1.4.30.523203	Abgaben	20,00	19,44	-0,56
1.1.4.30.523510	Wartungs- und Instandsetzungskosten / Fuhrpark	100,00	73,66	-26,34
1.1.4.30.523520	Betriebs- und Schmierstoffe / Fuhrpark	100,00	361,03	261,03
1.1.4.30.523700	Unterhaltung BGA / Fuhrpark	300,00	173,00	-127,00
1.1.4.30.523800	GWG, sonstige Gebrauchsgegenstände (unter 410 € netto)	100,00	37,84	-62,16
1.1.4.30.523801	GWG, sonstige Gebrauchsgegenstände (410 € bis 1000 € netto)	0,00	0,00	0,00
1.1.4.30.524400	Materialbeschaffungen	100,00	5,91	-94,09
1.1.4.30.524700	Sonstige Verbrauchsmittel	0,00	0,00	0,00
1.1.4.30.525430	Erstattung der Sachkosten an OG Gauersheim	1.000,00	1.340,87	340,87
1.1.4.50.525430	Erstattung der Personalkosten an OG Gauersheim	0,00	0,00	0,00
1.2.1.00.524900	Aufwendungen für Wahlen	100,00	0,00	-100,00
1.2.1.00.525430	Erstattung der Personalkosten an OG Gauersheim	0,00	0,00	0,00
2.8.1.00.524900	Aufwendungen für Heimat- und Brauchtumpflege	100,00	175,00	75,00
2.8.1.00.524904	Aufwendungen für Ortsverschönerung	300,00	150,00	-150,00
2.8.1.00.524905	Aufwendungen für Seniorenbetreuung	700,00	99,22	-600,78
2.8.1.00.525430	Erstattung der Personalkosten an OG Gauersheim	0,00	0,00	0,00
3.6.5.20.525430	Sachkostenerstattungen / Kita Bischheim	8.000,00	22.103,12	14.103,12
3.6.5.20.525431	Transportkostenerstattungen / Kita Bischheim	0,00	0,00	0,00
3.6.5.20.525432	Kosten für Mittagsbetreuung Kita Bischheim	200,00	292,80	92,80
3.6.6.13.523110	Unterhaltung / Kinderspielplätze, Bolzplätze	200,00	362,20	162,20
3.6.6.13.523700	Unterhaltung BGA / Kinderspielplatz, Bolzplatz	200,00	0,00	-200,00
3.6.6.13.523800	GWG, sonstige Gebrauchsgegenstände (unter 410 € netto)	100,00	0,00	-100,00
3.6.6.13.523801	GWG, sonstige Gebrauchsgegenstände (410 € bis 1000 € netto)	0,00	0,00	0,00
3.6.6.13.524900	Sonstige Aufwendungen für Sachleistungen	0,00	0,00	0,00
3.6.6.13.525430	Erstattung der Personalkosten an OG Gauersheim	0,00	0,00	0,00
5.4.1.11.523203	Abgaben	300,00	315,22	15,22
5.4.1.11.523204	Pauschale f.d. Ableitung v. Niederschl.wasser in die Kanalisation	7.720,00	7.720,00	0,00
5.4.1.11.523380	Unterhaltung / Straße, Wege, Plätze	1.500,00	1.091,35	-408,65
5.4.1.11.523700	Unterhaltung BGA / Straßen, Wege, Plätze	0,00	0,00	0,00
5.4.1.11.523800	GWG, sonstige Gebrauchsgegenstände (unter 410 € netto)	200,00	0,00	-200,00
5.4.1.11.525430	Erstattung der Personalkosten an OG Gauersheim	0,00	0,00	0,00

## Doppischer Produktplan 2021 Rechnung

## Gesamthaushalt

## Gesamtergebnisplan neu

		Gesamt-Ansatz HHJ 2021	Rechnungsergebnis is HHJ 2021	Vergleich Ansatz/RE HHJ 2021
5.4.1.12.523202	Stromkosten / Straßenbeleuchtung	1.500,00	1.592,16	92,16
5.4.1.12.523330	Unterhaltung / Straßenbeleuchtung	1.200,00	977,43	-222,57
5.4.1.13.523130	Unterhaltung / Buswartehallen	50,00	0,00	-50,00
5.4.1.13.525430	Erstattung der Personalkosten an OG Gauersheim	0,00	0,00	0,00
5.5.3.10.523110	Unterhaltung / Friedhof	300,00	118,93	-181,07
5.5.3.10.523130	Unterhaltung / Friedhofshalle	200,00	16,49	-183,51
5.5.3.10.523202	Stromkosten / Friedhofshalle	100,00	68,74	-31,26
5.5.3.10.523203	Abgaben / Friedhof und Friedhofshalle	50,00	51,00	1,00
5.5.3.10.523700	Unterhaltung BGA / Friedhof	50,00	0,00	-50,00
5.5.3.10.523800	GWG, sonstige Gebrauchsgegenstände (unter 410 € netto)	50,00	0,00	-50,00
5.5.3.10.524700	Sonstige Verbrauchsmittel	20,00	0,00	-20,00
5.5.3.10.525430	Erstattung der Personalkosten an OG Gauersheim	0,00	0,00	0,00
5.5.3.10.529200	Grabherstellungskosten	900,00	392,70	-507,30
5.5.5.90.523380	Unterhaltung / Wirtschaftswege	3.240,00	1.043,52	-2.196,48
5.5.5.90.523700	Unterhaltung BGA / Wirtschaftswege	0,00	0,00	0,00
5.5.5.90.523800	GWG, sonstige Gebrauchsgegenstände (unter 410 € netto)	0,00	0,00	0,00
5.5.5.90.525430	Erstattung der Personalkosten an OG Gauersheim	0,00	0,00	0,00
5.7.3.20.523130	Unterhaltung / Dorfgemeinschaftshaus	1.000,00	1.787,98	787,98
5.7.3.20.523200	Heizkosten / DGH	1.200,00	778,12	-421,88
5.7.3.20.523202	Stromkosten / DGH	800,00	199,95	-600,05
5.7.3.20.523203	Abgaben / DGH	950,00	1.006,18	56,18
5.7.3.20.523700	Unterhaltung BGA / DGH	100,00	0,00	-100,00
5.7.3.20.523800	GWG, sonstige Gebrauchsgegenstände (unter 410 € netto)	300,00	0,00	-300,00
5.7.3.20.523801	GWG, sonstige Gebrauchsgegenstände (410 € bis 1000 € netto)	0,00	0,00	0,00
5.7.3.20.524700	Sonstige Verbrauchsmittel	100,00	0,00	-100,00
5.7.3.20.525430	Erstattung der Personalkosten an OG Gauersheim	0,00	0,00	0,00
5.7.3.90.523100	Unterhaltung / Sonstige allgemeine Einrichtungen	100,00	0,00	-100,00
5.7.3.90.525430	Erstattung der Personalkosten an OG Gauersheim	0,00	0,00	0,00
E 11 Abschreibungen		52.165,00	52.205,15	40,15
1.1.1.30.532300	Abschreibungen auf imm. Verm.gegenstände / Zuschüsse Nutzungsber.	1.000,00	1.000,00	0,00
1.1.1.30.535900	Abschreibungen für sonstige Bauten des Infrastrukturvermögens	780,00	771,12	-8,88
1.1.1.30.538500	Abschreibungen für BGA	0,00	0,00	0,00
1.1.1.40.538500	Abschreibungen für BGA	0,00	0,00	0,00
1.1.2.00.538500	Abschreibungen für BGA	0,00	0,00	0,00
1.1.4.21.534900	Abschreibungen ehem. Milchhäuschen	290,00	284,13	-5,87
1.1.4.21.538500	Abschreibungen für BGA	0,00	0,00	0,00
1.1.4.23.538500	Abschreibungen für BGA	0,00	0,00	0,00
1.1.4.29.538500	Abschreibungen für BGA	0,00	0,00	0,00

## Doppischer Produktplan 2021 Rechnung

## Gesamthaushalt

Gesamtergebnisplan neu

		Gesamt-Ansatz HHJ 2021	Rechnungsergebnis is HHJ 2021	Vergleich Ansatz/RE HHJ 2021
1.1.4.30.532300	Abschreibungen auf imm. Verm.gegenstände / Zuschüsse Nutzungsber.	70,00	67,51	-2,49
1.1.4.30.538100	Abschreibungen für Fahrzeuge	0,00	0,00	0,00
1.1.4.30.538500	Abschreibungen für BGA	0,00	0,00	0,00
1.1.4.50.538500	Abschreibungen für BGA	0,00	0,00	0,00
1.2.1.00.538500	Abschreibungen für BGA	0,00	0,00	0,00
2.8.1.00.538500	Abschreibungen für BGA	0,00	0,00	0,00
3.6.5.20.532200	Abschreibungen auf imm. Verm.gegenstände aus geleisteten Zuwendungen	0,00	0,00	0,00
3.6.5.20.532300	Abschreibungen auf imm. Verm.gegenstände / Zuschüsse Nutzungsber.	35,00	34,32	-0,68
3.6.6.13.533100	Abschreibungen für Kinderspielplätze, Bolzplätze	0,00	0,00	0,00
3.6.6.13.538500	Abschreibungen für BGA	510,00	814,94	304,94
5.1.1.00.538500	Abschreibungen für BGA	0,00	0,00	0,00
5.4.1.11.532300	Abschreibungen auf imm. Verm.gegenstände / Investitionspauschale	1.620,00	1.611,88	-8,12
5.4.1.11.533100	Abschreibungen auf unbebaute Grundstücke etc.	30,00	27,14	-2,86
5.4.1.11.535800	Abschreibungen für Straßen, Wege, Plätze und Verkehrslenkungsanlagen	22.500,00	22.496,43	-3,57
5.4.1.11.535900	Abschreibungen für sonstige Bauten des Infrastrukturvermögens	1.210,00	1.205,99	-4,01
5.4.1.11.538500	Abschreibungen für BGA	0,00	0,00	0,00
5.4.1.12.532300	Abschreibung auf imm. Verm.gegenstände / Straßenbeleuchtung	0,00	0,00	0,00
5.4.1.12.535800	Abschreibungen für Straßenbeleuchtung	980,00	648,60	-331,40
5.4.1.12.538500	Abschreibungen für BGA	0,00	0,00	0,00
5.4.1.13.535900	Abschreibungen für Buswartehallen	30,00	27,75	-2,25
5.4.1.13.538500	Abschreibungen für BGA	0,00	0,00	0,00
5.5.3.10.534900	Abschreibungen für Friedhof / Gebäude etc.	500,00	497,00	-3,00
5.5.3.10.538500	Abschreibungen für BGA	60,00	60,00	0,00
5.5.5.90.535100	Abschreibungen für Brücken etc.	110,00	110,06	0,06
5.5.5.90.535800	Abschreibungen für Wirtschaftwege	5.400,00	5.407,91	7,91
5.5.5.90.538500	Abschreibungen für BGA	0,00	0,00	0,00
5.7.3.20.534900	Abschreibungen für DGH / Gebäude etc.	13.500,00	13.500,14	0,14
5.7.3.20.538500	Abschreibungen für BGA	3.540,00	3.540,34	0,34
5.7.3.90.534900	Abschreibungen für sonstige allgem. Einrichtungen	0,00	99,89	99,89
5.7.3.90.538500	Abschreibungen für BGA	0,00	0,00	0,00
E 12	Zuwendungen, Umlagen und sonstige Transferaufwendungen	114.010,00	111.675,75	-2.334,25
1.1.4.30.541430	Zuweisungen u. Zuschüsse für lfd. Zwecke / Gden. u. GV	100,00	0,00	-100,00
1.1.6.00.541450	Umlage an den ehem. Gemeindekassenverband	20,00	13,15	-6,85
2.8.1.00.541900	Zuschüsse für lfd. Zwecke an Privatpersonen und Vereine	100,00	0,00	-100,00
6.1.1.00.543100	Gewerbesteuerumlage	790,00	2.783,60	1.993,60

## Doppischer Produktplan 2021 Rechnung

## Gesamthaushalt

Gesamtergebnisplan neu

		Gesamt-Ansatz HHJ 2021	Rechnungsergebnis is HHJ 2021	Vergleich Ansatz/RE HHJ 2021
6.1.1.00.544210	Kreisumlage	62.000,00	64.134,00	2.134,00
6.1.1.00.544230	Verbandsgemeindeumlage	51.000,00	44.745,00	-6.255,00
E 13	Aufwendungen der sozialen Sicherung	0,00	0,00	0,00
E 14	Sonstige laufende Aufwendungen	2.830,00	9.541,22	6.711,22
1.1.1.30.563500	Öffentliche Bekanntmachungen	0,00	0,00	0,00
1.1.1.30.569700	Ehrengaben / Altersjubilare	150,00	77,05	-72,95
1.1.1.40.569200	Verfügungsmittel	130,00	0,00	-130,00
1.1.4.21.564100	Versicherungsbeiträge	0,00	0,00	0,00
1.1.4.29.562500	Sachverständigen-, Gerichts- und ähnliche Aufwendungen	0,00	931,55	931,55
1.1.4.30.564100	Versicherungsbeiträge	70,00	58,93	-11,07
1.1.4.50.563100	Büromaterial	60,00	0,00	-60,00
1.1.4.50.563200	Bücher und Zeitschriften	0,00	0,00	0,00
1.1.4.50.563300	Porto und Versandkosten / sonst. zentr. Dienste	0,00	0,00	0,00
1.1.4.50.564100	Versicherungsbeiträge	550,00	551,67	1,67
1.1.4.50.564300	Sonstige Beiträge	100,00	74,98	-25,02
2.8.1.00.563500	Öffentliche Bekanntmachungen / Kerwe	200,00	0,00	-200,00
2.8.1.00.564100	Versicherungsbeiträge	380,00	238,00	-142,00
2.8.1.00.564200	Mitgliedsbeitrag Histor. Verein u. Förderverein Kita	30,00	61,00	31,00
5.1.1.00.562500	Sachverständigen-, Gerichts- und ähnliche Aufwendungen	0,00	0,00	0,00
5.1.1.00.562550	Aufwendungen für die Erstellung von Bebauungsplänen	0,00	0,00	0,00
5.4.1.11.562500	Sachverständigen-, Gerichts- und ähnliche Aufwendungen	0,00	0,00	0,00
5.4.1.13.564100	Versicherungsbeiträge / Buswartehallen	40,00	40,18	0,18
5.5.3.10.562500	Sachverständigen-, Gerichts- und ähnliche Aufwendungen	0,00	0,00	0,00
5.5.3.10.564100	Versicherungsbeiträge	50,00	43,78	-6,22
5.5.3.10.564200	Beitrag für Gartenbauberufsgenossenschaft	70,00	99,95	29,95
5.5.5.90.565601	Einstellungen und Zuschreibungen in die Sonderposten	0,00	2.074,22	2.074,22
5.7.3.20.564100	Versicherungsbeiträge / DGH	1.000,00	983,08	-16,92
5.7.3.90.564100	Versicherungsbeiträge / Kirchturm	0,00	0,00	0,00
6.1.2.00.565510	Einzelwertberichtigung	0,00	4.097,85	4.097,85
6.1.2.00.565520	Pauschalwertberichtigung	0,00	208,98	208,98
E 15	Summe der laufenden Aufwendungen aus Verwaltungstätigkeit	232.845,00	248.976,22	16.131,22
E 16	Laufendes Ergebnis aus Verwaltungstätigkeit	13.815,00	18.074,76	4.259,76
E 17	Zinserträge und sonstige Finanzerträge	0,00	143,00	143,00
1.1.6.00.472100	Stundungszinsen etc.	0,00	0,00	0,00
6.1.2.00.479200	Vollverzinsung aus Gewerbesteuer	0,00	143,00	143,00
6.1.2.00.479400	Zinsen für Kassenplusbestände	0,00	0,00	0,00

## Doppischer Produktplan 2021 Rechnung

Gesamthaushalt				
<u>Gesamtergebnisplan neu</u>				
		Gesamt-Ansatz HHJ 2021	Rechnungsergebnis is HHJ 2021	Vergleich Ansatz/RE HHJ 2021
E 18	Zinsaufwendungen und sonstige Finanzaufwendungen	1.360,00	2.025,30	665,30
6.1.2.00.574300	Zinsen für Kassenminusbestände an VG	500,00	1.177,82	677,82
6.1.2.00.575110	Zinsen an Volksbanken, Hypothekenbanken	200,00	188,34	-11,66
6.1.2.00.575120	Zinsen an Sparkassen	660,00	659,14	-0,86
6.1.2.00.579100	Zinsen aus der Vollverzinsung der Gewerbesteuer	0,00	0,00	0,00
6.1.2.00.579900	Sonstiger Zinsaufwand	0,00	0,00	0,00
E 19	Saldo der Zins- und sonstigen Finanzerträge und -aufwendungen	-1.360,00	-1.882,30	-522,30
E 20	Ordentliches Ergebnis	12.455,00	16.192,46	3.737,46
	Außerordentliche Erträge	0,00	1.391,30	1.391,30
1.1.1.30.499100	Außerordentliche Erträge	0,00	0,00	0,00
1.1.4.29.499100	Außerordentliche Erträge	0,00	0,00	0,00
5.4.1.11.499100	Außerordentliche Erträge	0,00	0,00	0,00
5.5.3.10.499100	Außerordentliche Erträge	0,00	0,00	0,00
5.5.5.90.499100	Außerordentliche Erträge	0,00	1.391,30	1.391,30
	Außerordentliche Aufwendungen	0,00	0,00	0,00
1.1.4.29.599100	Außerordentliche Aufwendungen	0,00	0,00	0,00
5.4.1.11.599100	Außerordentliche Aufwendungen	0,00	0,00	0,00
5.5.5.90.599100	Außerordentliche Aufwendungen	0,00	0,00	0,00
5.7.3.20.599100	Außerordentliche Aufwendungen	0,00	0,00	0,00
E 21	Außerordentliches Ergebnis	0,00	1.391,30	1.391,30
E 22	Saldo aus internen Leistungsbeziehungen	0,00	0,00	0,00
E 23	Jahresergebnis (Jahresüberschuss / Jahresfehlbetrag)	12.455,00	17.583,76	5.128,76
	nachrichtlich:			
	Gesamterträge	246.660,00	268.585,28	21.925,28
	Gesamtaufwendungen	234.205,00	251.001,52	16.796,52
	Differenz	12.455,00	17.583,76	5.128,76
<u>Gesamtfinanzplan OG neu</u>				
		Gesamt-Ansatz HHJ 2021	Rechnungsergebnis is HHJ 2021	Vergleich Ansatz/RE HHJ 2021
F 1	Steuern und ähnliche Abgaben	157.540,00	180.836,26	23.296,26
6.1.1.00.601100	Grundsteuer A	8.960,00	9.278,45	318,45
6.1.1.00.601200	Grundsteuer B	15.340,00	15.469,95	129,95
6.1.1.00.601300	Gewerbesteuer	8.160,00	29.029,03	20.869,03
6.1.1.00.602100	Gemeindeanteil an der Einkommensteuer	110.900,00	112.343,07	1.443,07

## Doppischer Produktplan 2021 Rechnung

## Gesamthaushalt

## Gesamtfinanzplan OG neu

		Gesamt-Ansatz HHJ 2021	Rechnungsergebnis is HHJ 2021	Vergleich Ansatz/RE HHJ 2021
6.1.1.00.602200	Gemeindeanteil an der Umsatzsteuer	400,00	803,46	403,46
6.1.1.00.603300	Hundesteuer	2.100,00	2.040,00	-60,00
6.1.1.00.605210	Ausgleichsleistungen nach § 21 LFAG	11.680,00	11.872,30	192,30
F 2	Zuwendungen, allgemeine Umlagen und sonstige Transfereinzahlungen	20.620,00	14.603,00	-6.017,00
5.4.1.12.614410	Zuweisung vom Bund für lfd. Zwecke	0,00	0,00	0,00
5.5.3.10.614900	Zuschüsse für lfd. Zwecke von Privatpersonen und Vereinen	0,00	0,00	0,00
5.7.3.20.614430	Betriebskostenzuschuss der VG	150,00	150,00	0,00
6.1.1.00.611100	Schlüsselzuweisungen	11.000,00	4.976,00	-6.024,00
6.1.1.00.613200	Allgemeine Zuweisungen vom Land	9.470,00	9.477,00	7,00
F 3	Einzahlungen der sozialen Sicherung	0,00	0,00	0,00
F 4	Öffentlich-rechtliche Leistungsentgelte	4.790,00	4.342,17	-447,83
5.5.3.10.632240	Benutzungsgebühren / Leichenhalle	250,00	220,00	-30,00
5.5.5.90.632300	Entgelte für die Unterhaltung von Wirtschaftswegen	3.240,00	3.582,17	342,17
5.7.3.20.632100	Benutzungsgebühren / DGH	1.300,00	540,00	-760,00
F 5	Privatrechtliche Leistungsentgelte	1.300,00	1.400,43	100,43
1.1.1.30.641100	Verkaufserlöse	0,00	0,00	0,00
1.1.4.21.641200	Mieten / ehem. Milchhäuschen (Feuerwehr)	1.100,00	1.200,00	100,00
1.1.4.29.641200	Pachteinnahmen / unbebaute Grundstücke	200,00	200,43	0,43
5.5.5.90.641900	Entgelte für Dienstbarkeiten	0,00	0,00	0,00
F 6	Kostenerstattungen und Kostenumlagen	900,00	589,69	-310,31
1.1.2.00.642430	Kostenerstattungen / Gden. und GV	0,00	144,99	144,99
5.4.1.11.642420	vom Land	0,00	0,00	0,00
5.5.3.10.642900	Kostenerstattungen von übrigen Bereichen	900,00	444,70	-455,30
F 7	Sonstige laufende Einzahlungen	23.600,00	7.231,26	-16.368,74
1.1.6.00.662200	Verspätungszuschlag	0,00	200,00	200,00
5.4.1.11.662700	Versicherungserstattungen	0,00	0,00	0,00
5.4.1.11.662900	Sonstige Schadenersatzleistungen und Erträge	0,00	0,00	0,00
5.4.1.12.662900	Sonstige Schadenersatzleistungen und Erträge	0,00	0,00	0,00
5.4.1.50.662500	Konzessionsabgaben / Strom	21.500,00	4.966,91	-16.533,09
5.4.1.50.662501	Konzessionsabgaben / Gas	300,00	254,97	-45,03
5.4.1.50.662502	Konzessionsabgaben / Wasser	1.800,00	1.772,87	-27,13
5.4.1.50.662900	Sonstige Schadenersatzleistungen und Erträge	0,00	36,51	36,51
5.7.3.20.662700	Versicherungserstattungen	0,00	0,00	0,00
F 8	Summe der laufenden Einzahlungen aus Verwaltungstätigkeit	208.750,00	209.002,81	252,81
F 9	Personal- und Versorgungsauszahlungen	11.600,00	9.669,39	-1.930,61
1.1.1.40.701100	Aufwandsentschädigung / Bürgermeister	6.360,00	5.637,36	-722,64
1.1.1.40.701200	Aufwandsentschädigung / Beigeordnete	1.030,00	198,03	-831,97
1.1.1.40.701400	Aufwandsentschädigung / Ratsmitglieder	310,00	150,00	-160,00
1.1.1.40.711300	Ehrensold	3.900,00	3.684,00	-216,00

## Doppischer Produktplan 2021 Rechnung

## Gesamthaushalt

## Gesamtfinanzplan OG neu

	Gesamt-Ansatz HHJ 2021	Rechnungsergebn is HHJ 2021	Vergleich Ansatz/RE HHJ 2021
F 10 Auszahlungen für Sach- und Dienstleistungen	52.240,00	64.094,60	11.854,60
1.1.1.30.723700 Unterhaltung BGA / Öffentlichkeitsarbeit	0,00	0,00	0,00
1.1.1.40.723800 GWG, sonstige Gebrauchsgegenstände (unter 410 € netto)	0,00	0,00	0,00
1.1.1.40.724900 Sonstige Aufwendungen für Sachleistungen	150,00	63,00	-87,00
1.1.2.00.725430 Erstattung der Personalkosten an OG Gauersheim	18.020,00	22.153,75	4.133,75
1.1.4.21.723130 Unterhaltung / Mietwohngrundstücke	200,00	0,00	-200,00
1.1.4.21.725430 Erstattung der Personalkosten an OG Gauersheim	0,00	0,00	0,00
1.1.4.23.723700 Unterhaltung BGA / Gemeindebüro	0,00	0,00	0,00
1.1.4.23.723800 GWG, sonstige Gebrauchsgegenstände (unter 410 € netto)	0,00	0,00	0,00
1.1.4.23.725430 Erstattung der Personalkosten an OG Gauersheim	0,00	0,00	0,00
1.1.4.29.723110 Unterhaltung / unbebaute Grundstücke	100,00	0,00	-100,00
1.1.4.29.723203 Abgaben	100,00	20,13	-79,87
1.1.4.29.725430 Erstattung der Personalkosten an OG Gauersheim	0,00	0,00	0,00
1.1.4.30.723130 Unterhaltung / Bauhof	50,00	0,00	-50,00
1.1.4.30.723202 Stromkosten / Bauhof	70,00	54,01	-15,99
1.1.4.30.723203 Abgaben	20,00	19,44	-0,56
1.1.4.30.723510 Wartungs- und Instandsetzungskosten / Fuhrpark	100,00	73,66	-26,34
1.1.4.30.723520 Betriebs- und Schmierstoffe / Fuhrpark	100,00	256,02	156,02
1.1.4.30.723700 Unterhaltung BGA / Fuhrpark	300,00	102,47	-197,53
1.1.4.30.723800 GWG, sonstige Gebrauchsgegenstände (unter 410 € netto)	100,00	37,84	-62,16
1.1.4.30.723801 GWG, sonstige Gebrauchsgegenstände (410 € bis 1000 € netto)	0,00	0,00	0,00
1.1.4.30.724400 Materialbeschaffungen	100,00	5,91	-94,09
1.1.4.30.724700 Sonstige Verbrauchsmittel	0,00	0,00	0,00
1.1.4.30.725430 Erstattung der Sachkosten an OG Gauersheim	1.000,00	1.340,87	340,87
1.1.4.50.725430 Erstattung der Personalkosten an OG Gauersheim	0,00	0,00	0,00
1.2.1.00.724900 Aufwendungen für Wahlen	100,00	0,00	-100,00
1.2.1.00.725430 Erstattung der Personalkosten an OG Gauersheim	0,00	0,00	0,00
2.8.1.00.724900 Aufwendungen für Heimat- und Brauchtumpflege	100,00	0,00	-100,00
2.8.1.00.724904 Aufwendungen für Ortsverschönerung	300,00	0,00	-300,00
2.8.1.00.724905 Aufwendungen für Seniorenbetreuung	700,00	0,00	-700,00
2.8.1.00.725430 Erstattung der Personalkosten an OG Gauersheim	0,00	0,00	0,00
3.6.5.20.725430 Sachkostenerstattungen / Kita Bischheim	8.000,00	22.103,12	14.103,12
3.6.5.20.725431 Transportkostenerstattungen / Kita Bischheim	0,00	0,00	0,00
3.6.5.20.725432 Kosten für Mittagsbetreuung Kita Bischheim	200,00	292,80	92,80
3.6.6.13.723110 Unterhaltung / Kinderspielplätze, Bolzplätze	200,00	362,20	162,20
3.6.6.13.723700 Unterhaltung BGA / Kinderspielplatz, Bolzplatz	200,00	0,00	-200,00
3.6.6.13.723800 GWG, sonstige Gebrauchsgegenstände (unter 410 € netto)	100,00	0,00	-100,00
3.6.6.13.723801 GWG, sonstige Gebrauchsgegenstände (410 € bis 1000 € netto)	0,00	0,00	0,00
3.6.6.13.724900 Sonstige Auszahlungen für Sachleistungen	0,00	0,00	0,00

## Doppischer Produktplan 2021 Rechnung

## Gesamthaushalt

Gesamtfinanzplan OG neu

		Gesamt-Ansatz HHJ 2021	Rechnungsergebn is HHJ 2021	Vergleich Ansatz/RE HHJ 2021
3.6.6.13.725430	Erstattung der Personalkosten an OG Gauersheim	0,00	0,00	0,00
5.4.1.11.723203	Abgaben	300,00	315,22	15,22
5.4.1.11.723204	Pauschale f.d. Ableitung v. Niederschl.wasser in die Kanalisation	7.720,00	7.720,00	0,00
5.4.1.11.723380	Unterhaltung / Straße, Wege, Plätze	1.500,00	1.091,35	-408,65
5.4.1.11.723700	Unterhaltung BGA / Straßen, Wege, Plätze	0,00	0,00	0,00
5.4.1.11.723800	GWG, sonstige Gebrauchsgegenstände (unter 410 € netto)	200,00	0,00	-200,00
5.4.1.11.725430	Erstattung der Personalkosten an OG Gauersheim	0,00	0,00	0,00
5.4.1.12.723202	Stromkosten / Straßenbeleuchtung	1.500,00	1.475,00	-25,00
5.4.1.12.723330	Unterhaltung / Straßenbeleuchtung	1.200,00	977,43	-222,57
5.4.1.13.723130	Unterhaltung / Buswarteallen	50,00	0,00	-50,00
5.4.1.13.725430	Erstattung der Personalkosten an OG Gauersheim	0,00	0,00	0,00
5.5.3.10.723110	Unterhaltung / Friedhof	300,00	118,93	-181,07
5.5.3.10.723130	Unterhaltung / Friedhofshalle	200,00	16,49	-183,51
5.5.3.10.723202	Stromkosten / Friedhofshalle	100,00	68,74	-31,26
5.5.3.10.723203	Abgaben / Friedhof und Friedhofshalle	50,00	51,00	1,00
5.5.3.10.723700	Unterhaltung BGA / Friedhof	50,00	0,00	-50,00
5.5.3.10.723800	GWG, sonstige Gebrauchsgegenstände (unter 410 € netto)	50,00	0,00	-50,00
5.5.3.10.724700	Sonstige Verbrauchsmittel	20,00	0,00	-20,00
5.5.3.10.725430	Erstattung der Personalkosten an OG Gauersheim	0,00	0,00	0,00
5.5.3.10.729200	Grabherstellungskosten	900,00	392,70	-507,30
5.5.5.90.723380	Unterhaltung / Wirtschaftswege	3.240,00	1.043,52	-2.196,48
5.5.5.90.723700	Unterhaltung BGA / Wirtschaftswege	0,00	0,00	0,00
5.5.5.90.723800	GWG, sonstige Gebrauchsgegenstände (unter 410 € netto)	0,00	0,00	0,00
5.5.5.90.725430	Erstattung der Personalkosten an OG Gauersheim	0,00	0,00	0,00
5.7.3.20.723130	Unterhaltung / Dorfgemeinschaftshaus	1.000,00	1.787,98	787,98
5.7.3.20.723200	Heizkosten / DGH	1.200,00	1.122,44	-77,56
5.7.3.20.723202	Stromkosten / DGH	800,00	25,93	-774,07
5.7.3.20.723203	Abgaben / DGH	950,00	953,08	3,08
5.7.3.20.723700	Unterhaltung BGA / DGH	100,00	49,57	-50,43
5.7.3.20.723800	GWG, sonstige Gebrauchsgegenstände (unter 410 € netto)	300,00	0,00	-300,00
5.7.3.20.723801	GWG, sonstige Gebrauchsgegenstände (410 € bis 1000 € netto)	0,00	0,00	0,00
5.7.3.20.724700	Sonstige Verbrauchsmittel	100,00	0,00	-100,00
5.7.3.20.725430	Erstattung der Personalkosten an OG Gauersheim	0,00	0,00	0,00
5.7.3.90.723100	Unterhaltung / Sonstige allgemeine Einrichtungen	100,00	0,00	-100,00
5.7.3.90.725430	Erstattung der Personalkosten an OG Gauersheim	0,00	0,00	0,00
F 11	nicht besetzt	0,00	0,00	0,00
F 12	Zuwendungen, Umlagen und sonstige Transferauszahlungen	114.010,00	111.567,59	-2.442,41
1.1.4.30.741430	Zuweisungen u. Zuschüsse für lfd. Zwecke / Gden. u. GV	100,00	0,00	-100,00



## Doppischer Produktplan 2021 Rechnung

Gesamthaushalt				
<u>Gesamtfinanzplan OG neu</u>		Gesamt-Ansatz HHJ 2021	Rechnungsergebn is HHJ 2021	Vergleich Ansatz/RE HHJ 2021
1.1.6.00.741450	Umlage an den ehem. Gemeindekassenverband	20,00	13,15	-6,85
2.8.1.00.741900	Zuschüsse für lfd. Zwecke an Privatpersonen und Vereine	100,00	0,00	-100,00
6.1.1.00.743100	Gewerbesteuerumlage	790,00	2.675,44	1.885,44
6.1.1.00.744210	Kreisumlage	62.000,00	64.134,00	2.134,00
6.1.1.00.744230	Verbandsgemeindeumlage	51.000,00	44.745,00	-6.255,00
F 13	Auszahlungen der sozialen Sicherung	0,00	0,00	0,00
F 14	Sonstige laufende Auszahlungen	2.830,00	3.133,98	303,98
1.1.1.30.763500	Öffentliche Bekanntmachungen	0,00	0,00	0,00
1.1.1.30.769700	Ehrengaben / Altersjubilare	150,00	50,86	-99,14
1.1.1.40.769200	Verfügungsmittel	130,00	0,00	-130,00
1.1.4.21.764100	Versicherungsbeiträge	0,00	0,00	0,00
1.1.4.29.762500	Sachverständigen-, Gerichts- und ähnliche Auszahlungen	0,00	931,55	931,55
1.1.4.30.764100	Versicherungsbeiträge	70,00	58,93	-11,07
1.1.4.50.763100	Büromaterial	60,00	0,00	-60,00
1.1.4.50.763200	Bücher und Zeitschriften	0,00	0,00	0,00
1.1.4.50.763300	Porto und Versandkosten / sonst. zentr. Dienste	0,00	0,00	0,00
1.1.4.50.764100	Versicherungsbeiträge	550,00	551,67	1,67
1.1.4.50.764300	Sonstige Beiträge	100,00	74,98	-25,02
2.8.1.00.763500	Öffentliche Bekanntmachungen / Kerwe	200,00	0,00	-200,00
2.8.1.00.764100	Versicherungsbeiträge	380,00	238,00	-142,00
2.8.1.00.764200	Mitgliedsbeitrag Histor. Verein u. Förderverein Kita	30,00	61,00	31,00
5.1.1.00.762500	Sachverständigen-, Gerichts- und ähnliche Auszahlungen	0,00	0,00	0,00
5.1.1.00.762550	Aufwendungen für die Erstellung von Bebauungsplänen	0,00	0,00	0,00
5.4.1.11.762500	Sachverständigen-, Gerichts- und ähnliche Auszahlungen	0,00	0,00	0,00
5.4.1.13.764100	Versicherungsbeiträge / Buswarteallen	40,00	40,18	0,18
5.5.3.10.762500	Sachverständigen-, Gerichts- und ähnliche Auszahlungen	0,00	0,00	0,00
5.5.3.10.764100	Versicherungsbeiträge	50,00	43,78	-6,22
5.5.3.10.764200	Beitrag für Gartenbauberufsgenossenschaft	70,00	99,95	29,95
5.7.3.20.764100	Versicherungsbeiträge / DGH	1.000,00	983,08	-16,92
5.7.3.90.764100	Versicherungsbeiträge / Kirchturm	0,00	0,00	0,00
F 15	Summe der laufenden Auszahlungen aus Verwaltungstätigkeit	180.680,00	188.465,56	7.785,56
F 16	Saldo der laufenden Ein- und Auszahlungen aus Verwaltungstätigkeit	28.070,00	20.537,25	-7.532,75
F 17	Zins- und sonstige Finanzeinzahlungen	0,00	221,00	221,00
1.1.6.00.672100	Stundungszinsen etc.	0,00	0,00	0,00
6.1.2.00.679200	Vollverzinsung aus Gewerbesteuer	0,00	221,00	221,00
6.1.2.00.679400	Zinsen für Kassenplusbestände	0,00	0,00	0,00
F 18	Zins- und sonstige Finanzauszahlungen	1.360,00	2.025,30	665,30
6.1.2.00.774300	Zinsen für Kassenminusbestände an VG	500,00	1.177,82	677,82
6.1.2.00.775110	Zinsen an Volksbanken, Hypothekenbanken	200,00	188,34	-11,66

## Doppischer Produktplan 2021 Rechnung

Gesamthaushalt				
<u>Gesamtfinanzplan OG neu</u>				
		Gesamt-Ansatz HHJ 2021	Rechnungsergebn is HHJ 2021	Vergleich Ansatz/RE HHJ 2021
6.1.2.00.775120	Zinsen an Sparkassen	660,00	659,14	-0,86
6.1.2.00.779100	Zinsen aus der Vollverzinsung der Gewerbesteuer	0,00	0,00	0,00
6.1.2.00.779900	Sonstiger Zinsaufwand	0,00	0,00	0,00
F 19	Saldo der Zins- und sonstigen Finanzein- und -auszahlungen	-1.360,00	-1.804,30	-444,30
F 20	Saldo der ordentlichen Ein- und Auszahlungen	26.710,00	18.732,95	-7.977,05
	Außerordentliche Einzahlungen	0,00	0,00	0,00
	Außerordentliche Auszahlungen	0,00	0,00	0,00
F 21	Saldo der außerordentlichen Ein- und Auszahlungen	0,00	0,00	0,00
F 22	Saldo der Ein- und Auszahlungen aus internen Leistungsbeziehungen	0,00	0,00	0,00
F 23	Saldo der ordentlichen und außerordentlichen Ein- und Auszahlungen	26.710,00	18.732,95	-7.977,05
F 24	Einzahlungen aus Investitionszuwendungen	0,00	0,00	0,00
3.6.6.13/0014.681743	Zuwendungen von Gemeinden u. Gde.verbänden / Spielplatz	0,00	0,00	0,00
3.6.6.13/0014.681746	Zuwendungen von Sparkassen	0,00	0,00	0,00
3.6.6.13/0014.681790	Zuwendungen von Privatpersonen und Vereinen	0,00	0,00	0,00
F 25	Einzahlungen aus Beiträgen und ähnlichen Entgelten	0,00	580,00	580,00
1.1.4.29/0011.682650	Kostenerstattungen landespfl. Maßnahmen / Ökokonto	0,00	0,00	0,00
5.4.1.11/0002.682650	Erschließungsbeiträge / NBG "Hinterm Kirschgarten"	0,00	0,00	0,00
5.4.1.11/0003.682650	Kostenerstattungen landespfl. Ausgleichsmaßnahmen	0,00	0,00	0,00
5.5.3.10/0100.682700	Grabnutzungsentgelte	0,00	580,00	580,00
F 26	Sonstige Investitionseinzahlungen	0,00	78,40	78,40
1.1.4.29/0005.685100	Einzahlungen aus dem Verkauf von unbeb. Grundstücken	0,00	78,40	78,40
1.1.4.29/0006.688100	Einzahlungen aus dem Verkauf von Bauplätzen	0,00	0,00	0,00
F 27	Summe der Einzahlungen aus Investitionstätigkeit	0,00	658,40	658,40
F 28	Auszahlungen für immaterielle Vermögensgegenstände	0,00	0,00	0,00
1.1.1.30/0010.784400	Investitionskostenzuschuss / DSL-Versorgung	0,00	0,00	0,00
1.1.4.30/0008.781430	Investitionskostenzuschuss an OG Gauersheim / Fuhrpark	0,00	0,00	0,00
3.6.5.20/0001.781430	Investitionszuwendungen an OG Bischheim für Kita	0,00	0,00	0,00
F 29	Auszahlungen für Sachanlagen	0,00	19,50	19,50
1.1.4.29/0005.785100	Auszahlungen für unbebaute Grundstücke	0,00	19,50	19,50
3.6.6.13/0014.785710	Erwerb von Spielgeräten	0,00	0,00	0,00
5.1.1.00/0012.785930	Landespflegerische Ausgleichsmaßnahmen / Bebauungspläne	0,00	0,00	0,00
5.4.1.11/0002.785930	Erschließung NBG "Hinterm Kirschgarten"	0,00	0,00	0,00
5.4.1.11/0003.785930	Auszahlungen für landespfl. Ausgleichsmaßnahmen NBG "Hinterm Kirschgarten"	0,00	0,00	0,00
5.4.1.12/0013.785930	Auszahlungen für Baumaßnahmen / Straßenbeleuchtung	0,00	0,00	0,00
5.7.3.20/0004.785710	Auszahlungen für BGA / DGH	0,00	0,00	0,00
5.7.3.20/0004.785930	Sanierung und Umbau Dorfgemeinschaftshaus	0,00	0,00	0,00

## Doppischer Produktplan 2021 Rechnung

Gesamthaushalt				
<u>Gesamtfinanzplan OG neu</u>				
		Gesamt-Ansatz HHJ 2021	Rechnungsergebn is HHJ 2021	Vergleich Ansatz/RE HHJ 2021
5.7.3.90/0015.785310	Erwerb von Grundstücken	0,00	0,00	0,00
F 30	Auszahlungen für Finanzanlagen	0,00	0,00	0,00
F 31	Sonstige Investitionsauszahlungen	0,00	0,00	0,00
1.1.4.29/0007.788210	Erwerb von Bauerwartungsland	0,00	0,00	0,00
F 32	Summe der Auszahlungen aus Investitionstätigkeit	0,00	19,50	19,50
F 33	Saldo der Ein- und Auszahlungen aus Investitionstätigkeit	0,00	638,90	638,90
F 34	Finanzmittelüberschuss / Finanzmittelfehlbetrag	26.710,00	19.371,85	-7.338,15
F 35	Aufnahme von Investitionskrediten	0,00	0,00	0,00
6.1.2.00/0099.692531	Kredite für Investitionen	0,00	0,00	0,00
	Ordentliche Tilgung (nachrichtlich)	13.250,00	10.000,00	-3.250,00
6.1.2.00/0099.792510	Tilgung von Krediten für Investitionen	13.250,00	10.000,00	-3.250,00
	Außerordentliche Tilgung (nachrichtlich)	0,00	29.250,00	29.250,00
6.1.2.00/0099.792511	AO-Tilgung von Investitionskrediten	0,00	29.250,00	29.250,00
F 36	Tilgung von Investitionskrediten	13.250,00	39.250,00	26.000,00
6.1.2.00/0099.792510	Tilgung von Krediten für Investitionen	13.250,00	10.000,00	-3.250,00
6.1.2.00/0099.792511	AO-Tilgung von Investitionskrediten	0,00	29.250,00	29.250,00
F 37	Saldo der Ein- und Auszahlungen aus Investitionskrediten	-13.250,00	-39.250,00	-26.000,00
F 38	Veränderung der liquiden Mittel (ohne durchlaufende Gelder) *1	0,00	0,00	0,00
F 39	Saldo der Ein- und Auszahlungen aus Krediten zur Liquiditätssicherung *2	-13.460,00	20.137,95	33.597,95
F 40	Saldo der Ein- und Auszahlungen aus Finanzierungstätigkeit	-26.710,00	-19.112,05	7.597,95
	Einzahlungen aus durchlaufenden Geldern	0,00	0,00	0,00
6.1.2.00.699100	durchlaufende Gelder	0,00	0,00	0,00
6.1.2.00.699200	treuhänderische Gelder	0,00	0,00	0,00
	Auszahlungen aus durchlaufenden Geldern	0,00	259,80	259,80
6.1.2.00.799100	durchlaufende Gelder	0,00	0,00	0,00
6.1.2.00.799200	treuhänderische Gelder	0,00	259,80	259,80
F 41	Saldo der durchlaufenden Gelder	0,00	-259,80	-259,80
F 42	Verwendung Finanzmittelüberschuss / Deckung Finanzmittelfehlbetrag	-26.710,00	-19.371,85	7.338,15
F 43	Veränderung der Liquiden Mittel (einschl. durchlaufende Gelder)	0,00	0,00	0,00

## Doppischer Produktplan 2021 Rechnung

## Gesamthaushalt

Gesamtfinanzplan OG neu

	Gesamt-Ansatz HHJ 2021	Rechnungsergebn is HHJ 2021	Vergleich Ansatz/RE HHJ 2021
F 44 Nachrichtlich: Ausgleich Finanzhaushalt *3 (= F23 ./ . ordentl. Tilgung)	13.460,00	8.732,95	-4.727,05
F 45 Nachrichtlich: Mindest-Rückführungsbetrag gemäß Tilgungsplan	0,00	0,00	0,00
ordentliche Einzahlungen	208.750,00	209.223,81	473,81
ordentliche Auszahlungen	182.040,00	190.490,86	8.450,86
Saldo ordentliche Ein-/Auszahlungen	26.710,00	18.732,95	-7.977,05
Gesamteinzahlungen (ohne Kassenkredite)	208.750,00	209.882,21	1.132,21
Gesamtauszahlungen	195.290,00	230.020,16	34.730,16
Saldo Gesamteinzahlungen / Gesamtauszahlungen	13.460,00	-20.137,95	-33.597,95

\*1 Bei Ortsgemeinden: Veränderung der Forderungen ggü der VG

\*2 Bei Ortsgemeinden: Veränderung der Verbindlichkeiten ggü der VG

\*3 Ohne außerplanmäßige Tilgungen und Umschuldungen

## Anlagenübersicht für das Haushaltsjahr 2021

Filterkriterien: Nr.: AN000001..AN0199999, Shortcutdimension 3: 15

Posten / Art (gem. § 47 Abs. 4 Nr. 1 GemHVO)	Anschaffungs- und Herstellungskosten					Abschreibungen, Wertberichtigungen						Restbuchwerte		Kennzahlen		Wert- minderung durch unterlassene Instand- haltung, Altlasten, sonstiges
	Stand zum 31.12.2020	Zugänge im Haushaltsjahr	Abgänge im Haushaltsjahr	Umbuchungen im Haushaltsjahr	Stand zum 31.12.2021	aufgelaufene Abschrei- bungen zum 31.12.2020	Zuschrei- bungen im Haushaltsjahr	Abschrei- bungen im Haushaltsjahr	Umbuchung im Haushaltsjahr	aufgelaufene Ab- schreibungen auf Abgänge	Ab- schreibungen zum 31.12.2021	Rest- buchwerte am Ende des Haushalts- jahres	Rest- buchwerte am Ende des Haushalts- vorjahres	Durch- schnitt- licher Absch.- satz	Durch- schnitt- licher Rest- buch- wert	
1.1.2 Geleistete Zuwendungen	94,60	0,00	0,00	0,00	94,60	-94,60	0,00	0,00	0,00	0,00	-94,60	0,00	0,00	0,0 %	0,0 %	0,00
1.1.3 Gezahlte Investitionszuschüsse	43.831,19	0,00	0,00	0,00	43.831,19	-26.927,99	0,00	-2.713,71	0,00	0,00	-29.641,70	14.189,49	16.903,20	6,2 %	32,4 %	0,00
1.1.5 Anzahlungen auf Imm. Vermögensgegenstände	0,00	0,00	0,00	0,00	0,00	0,00	0,00	0,00	0,00	0,00	0,00	0,00	0,00	0,0 %	0,0 %	0,00
1.2.10 Geleistete Anzahlungen, Anlagen im Bau	0,00	0,00	0,00	0,00	0,00	0,00	0,00	0,00	0,00	0,00	0,00	0,00	0,00	0,0 %	0,0 %	0,00
1.2.2 Sonst. unbeb. Grundstücke u. grundst.gl. Rechte	21.361,57	1.643,50	0,00	0,00	23.005,07	-112,33	0,00	-27,14	0,00	0,00	-139,47	22.865,60	21.249,24	0,1 %	99,4 %	0,00
1.2.3 Bebaute Grundstücke u. grundstücksgleiche Rechte	816.963,12	0,00	0,00	0,00	816.963,12	-189.297,21	0,00	-14.381,16	0,00	0,00	-203.678,37	613.284,75	627.665,91	1,8 %	75,1 %	0,00
1.2.4 Infrastrukturvermögen	1.096.199,09	0,00	-311,10	0,00	1.095.887,99	-501.370,99	0,00	-30.667,86	0,00	0,00	-532.038,85	563.849,14	594.828,10	2,8 %	51,5 %	0,00
1.2.8 Betriebs- und Geschäftsausstattung	79.765,24	0,00	0,00	0,00	79.765,24	-50.470,44	0,00	-4.415,28	0,00	0,00	-54.885,72	24.879,52	29.294,80	5,5 %	31,2 %	0,00
2.2.1 Sonderposten aus Zuwendungen	-931.119,90	0,00	0,00	0,00	-931.119,90	441.874,37	0,00	22.646,12	0,00	0,00	464.520,49	-466.599,41	-489.245,53	2,4 %	50,1 %	0,00
2.2.2 Sonderposten aus Beiträgen und ähnlichen Entgelten	-365.165,53	0,00	0,00	0,00	-365.165,53	144.665,04	0,00	14.443,14	0,00	0,00	159.108,18	-206.057,35	-220.500,49	4,0 %	56,4 %	0,00
2.2.3 Sonderposten aus Anzahlungen für Anlagevermögen	0,00	0,00	0,00	0,00	0,00	0,00	0,00	0,00	0,00	0,00	0,00	0,00	0,00	0,0 %	0,0 %	0,00
2.3 Sonderposten für den Gebührenaussgleich	-15.040,70	0,00	0,00	0,00	-15.040,70	-3.060,17	-2.074,22	0,00	0,00	0,00	-5.134,39	-20.175,09	-18.100,87	13,8 %	134,1 %	0,00
2.5 Sonderposten aus Grabnutzungsentgelten	-14.026,62	-580,00	0,00	0,00	-14.606,62	2.849,16	0,00	431,88	0,00	0,00	3.281,04	-11.325,58	-11.177,46	3,0 %	77,5 %	0,00
2.7 Sonstige Sonderposten	-1.020,00	0,00	0,00	0,00	-1.020,00	0,00	0,00	0,00	0,00	0,00	0,00	-1.020,00	-1.020,00	0,0 %	100,0 %	0,00
<b>Gesamt</b>	<b>731.842,06</b>	<b>1.063,50</b>	<b>-311,10</b>	<b>0,00</b>	<b>732.594,46</b>	<b>-181.945,16</b>	<b>-2.074,22</b>	<b>-14.684,01</b>	<b>0,00</b>	<b>0,00</b>	<b>-198.703,39</b>	<b>533.891,07</b>	<b>549.896,90</b>	<b>2,3 %</b>	<b>72,9 %</b>	<b>0,00</b>

<b>Forderungsübersicht</b>			
lfd. Nr.	Art (gem. § 47 Abs. 4 Nr. 2.2 GemHVO)	Stand zum 31.12.2021 (Bilanzwert) <sup>1</sup>	Stand zum 31.12.2020 (Bilanzwert) <sup>1</sup>
<b>1</b>	<b>Forderungen und sonstige Vermögensgegenstände</b>	<b>20.952,59</b>	<b>5.602,43</b>
1.1	Öffentlich-rechtliche Forderungen, Forderungen aus Transferleistungen	3.652,36	4.746,99
1.2	Privatrechtliche Forderungen aus Lieferungen und Leistungen	17.040,43	7,50
1.3	Forderungen gegen verbundene Unternehmen	0,00	0,00
1.4	Forderungen gegen Unternehmen, mit denen ein Beteiligungsverhältnis besteht	0,00	0,00
1.5	Forderungen gegen Sondervermögen, Zweckverbände, Anstalten des öffentlichen Rechts, rechtsfähige kommunale Stiftungen	0,00	0,00
1.6	Forderungen gegen den sonstigen öffentlichen Bereich	0,00	1,94
1.7	Sonstige Vermögensgegenstände / Sonstige Forderungen	259,80	846,00

<sup>1</sup> Angaben können auch in 1.000 € erfolgen.

Verbindlichkeitenübersicht						
Ifd. Nr.	Art (gem. § 47 Abs. 5 Nr. 4 GemHVO)	Verbindlichkeiten zum 31.12.2021 mit einer Restlaufzeit			Stand zum 31.12.2021 (Bilanzwert)	Stand zum 31.12.2020 (Bilanzwert)
		bis zu einem Jahr	von über einem bis zu fünf Jahren	von mehr als fünf Jahren		
		in € <sup>1</sup>				
<b>1</b>	<b>Verbindlichkeiten</b>	<b>295.507,45</b>	<b>27.000,00</b>	<b>13.500,00</b>	<b>336.007,45</b>	<b>354.499,66</b>
1.1	Anleihen					
1.2	Verbindlichkeiten aus Kreditaufnahmen	6.750,00	27.000,00	13.500,00	47.250,00	86.500,00
	davon:					
1.2.1	Verbindlichkeiten aus Kreditaufnahmen für Investitionen	6.750,00	27.000,00	13.500,00	47.250,00	86.500,00
1.2.2	Verbindlichkeiten aus Kreditaufnahmen zur Liquiditätssicherung				0,00	0,00
1.3	Verbindlichkeiten aus Vorgängen, die Kreditaufnahmen wirtschaftlich gleichkommen				0,00	0,00
1.4	Erhaltene Anzahlungen auf Bestellungen				0,00	0,00
1.5	Verbindlichkeiten aus Lieferungen und Leistungen	1.476,01			1.476,01	930,01
1.6	Verbindlichkeiten aus Transferleistungen	0,00			0,00	0,00
1.7	Verbindlichkeiten gegenüber verbundenen Unternehmen				0,00	0,00
1.8	Verbindlichkeiten gegenüber Unternehmen, mit denen ein Beteiligungsverhältnis besteht				0,00	0,00
1.9	Verbindlichkeiten gegenüber Sondervermögen, Zweckverbänden, Anstalten des öffentlichen Rechts, rechtsfähigen kommunalen Stiftungen	38,04			38,04	11,24
1.10	Verbindlichkeiten gegenüber dem sonstigen öffentlichen Bereich	287.235,40			287.235,40	267.054,23
1.11	Sonstige Verbindlichkeiten	8,00			8,00	4,18

<sup>1</sup> Angaben können auch in 1.000 € erfolgen.

Übersicht über die über das Ende des Haushaltsjahres hinaus geltenden Haushaltsermächtigungen			
lfd. Nr.	Konto / Bezeichnung	Ansatz des Haushaltsjahres	Übertragung auf das Haushaltsfolgejahr
		2021	2022
		in € <sup>1</sup>	
<b>1. Aufwandsermächtigungen</b>		<b>0,00</b>	<b>0,00</b>
	Teilhaushalt 1		
	Teilhaushalt 5	0,00	0,00
<b>2. Auszahlungsermächtigungen</b>		<b>0,00</b>	<b>638,90</b>
<b>2.1</b>	<b>Ordentliche und außerordentliche Auszahlungen</b>	<b>0,00</b>	<b>0,00</b>
	Teilhaushalt 1		
	Teilhaushalt ...		
<b>2.2</b>	<b>Auszahlungen aus Investitionstätigkeit</b>	<b>0,00</b>	<b>0,00</b>
	Teilhaushalt 1	0,00	0,00
	Teilhaushalt 3	0,00	0,00
	Teilhaushalt 5	0,00	0,00
<b>2.3</b>	<b>Auszahlungen aus Finanzierungstätigkeit</b>	<b>0,00</b>	<b>638,90</b>
	Teilhaushalt 6	0,00	638,90
<b>3. Ermächtigungen für die Aufnahme von Investitionskrediten</b>		<b>0,00</b>	<b>0,00</b>
	Teilhaushalt 6	0,00	0,00
<b>4. Aus Verpflichtungsermächtigungen voraussichtlich fällig werdende Auszahlungen<sup>2</sup></b>		<b>0,00</b>	<b>0,00</b>
	Teilhaushalt 1		
	Teilhaushalt ...		

<sup>1</sup> Angaben können auch in 1.000 € erfolgen.

<sup>2</sup> Sofern Auszahlungen aus Verpflichtungsermächtigungen auch über das Haushaltsfolgejahr voraussichtlich fällig werden, sind diese auf die einzelnen Folgejahre darzustellen.



<b>Übersicht über die Entwicklung der Jahresergebnisse</b> (gem. § 2 Abs. Satz 1 Posten E 23 GemHVO) <sup>1</sup>			
lfd. Nr.	<b>Haushaltsjahr 2022 / 2023</b>	Jahr	Betrag in € <sup>2</sup>
1	5. Haushaltsvorjahr (lt. festgestelltem Jahresabschluss)	2017	22.451,34 €
2	4. Haushaltsvorjahr (lt. festgestelltem Jahresabschluss)	2018	2.172,41 €
3	3. Haushaltsvorjahr (lt. festgestelltem Jahresabschluss)	2019	-3.201,18 €
4	2. Haushaltsvorjahr (lt. festgestelltem Jahresabschluss)	2020	28.151,63 €
5	1. Haushaltsvorjahr (Rechnungsergebnis)	2021	17.583,76 €
6	Haushaltsjahr (Ansatz)	2022	-15.940,00 €
7	Zwischensumme (lfd. Nr. 1 - 6)		<b>51.217,96 €</b>
8	1. Haushaltsfolgejahr (Ansatz)	2023	-12.130,00 €
9	2. Haushaltsfolgejahr (Planung)	2024	-9.590,00 €
10	3. Haushaltsfolgejahr (Planung)	2025	-7.990,00 €
11	<b>Summe</b>		<b>21.507,96 €</b>

<sup>1</sup> Die Übersicht ist als Anlage zum Haushaltsplan entbehrlich, sofern der Vorbericht eine entsprechende Darstellung über die Entwicklung der Jahresergebnisse enthält.

<sup>2</sup> Angaben können auch in 1.000 € erfolgen.

Übersicht über die Über-/Unterdeckung im Finanzhaushalt bzw. in der Finanzrechnung <sup>1</sup>					
lfd. Nr.	Haushaltsjahr 2022 / 2023	Jahr	Saldo der ordentlichen und außerordentlichen Ein- und Auszahlungen (§ 2 Abs. 1 Satz 1 Posten F23 GemHVO)	./. planmäßige Tilgung § 2 Abs. 1 Satz 1 Posten F36 GemHVO)	= Betrag
in € <sup>2</sup>					
1	5. Haushaltsvorjahr (lt. festgestelltem Jahresabschluss)	2017	44.591,35	16.125,00	28.466,35 €
2	4. Haushaltsvorjahr (lt. festgestelltem Jahresabschluss)	2018	28.882,84	13.750,00	15.132,84 €
3	3. Haushaltsvorjahr (lt. festgestelltem Jahresabschluss)	2019	-757,47	13.250,00	-14.007,47 €
4	2. Haushaltsvorjahr (lt. festgestelltem Jahresabschluss)	2020	35.241,70	13.250,00	21.991,70 €
5	1. Haushaltsvorjahr (lt. vorläufigem Jahresabschluss)	2021	18.732,95	10.000,00	8.732,95 €
6	Haushaltsjahr (Ansatz)	2022	-1.520,00	6.750,00	-8.270,00 €
7	Zwischensumme (lfd. Nr. 1 - 6)		<b>125.171,37</b>	<b>73.125,00</b>	<b>52.046,37 €</b>
8	1. Haushaltsfolgejahr (Ansatz)	2023	2.280,00	6.750,00	-4.470,00 €
9	2. Haushaltsfolgejahr (Planung)	2024	4.810,00	9.790,00	-4.980,00 €
10	3. Haushaltsfolgejahr (Planung)	2025	6.400,00	9.790,00	-3.390,00 €
11	<b>Summe</b>		<b>138.661,37 €</b>	<b>99.455,00</b>	<b>39.206,37 €</b>

<sup>1</sup> Die Übersicht ist als Anlage zum Haushaltsplan entbehrlich, sofern der Vorbericht eine entsprechende Darstellung über die Entwicklung der Finanzmittelüberschüsse und -fehlbeträge enthält.

<sup>2</sup> Angaben können auch in 1.000 € erfolgen.

Übersicht über die Entwicklung des Eigenkapitals <sup>1</sup>				
Ifd. Nr.	Ergebnis (gem. § 2 Abs. 2 Satz 1 Posten E 23)	Jahr	Betrag	nachrichtlich: aufgelaufenes Eigenkapital
				in € <sup>2</sup>
1	Eigenkapital zum 31.12. des dritten Haushaltsvorjahres	2019		142.118,80 €
2	+ Jahresergebnis des zweiten Haushaltsvorjahres (*)	2020	28.284,43 €	170.403,23 €
3	+ Rechnungsergebnis des Haushaltsvorjahres	2021	17.583,76 €	187.986,99 €
4	+ Ansatz für Jahresergebnis des Haushaltsjahres	2022	-15.940,00 €	172.046,99 €
5	+ Ansatz für Jahresergebnis des Haushaltsfolgejahres	2023	-12.130,00 €	159.916,99 €
6	+ geplantes Jahresergebnis des 2. Haushaltsfolgejahres	2024	-9.590,00 €	150.326,99 €
7	+ geplantes Jahresergebnis des 3. Haushaltsfolgejahres	2025	-7.990,00 €	142.336,99 €

<sup>1</sup> Die Übersicht ist als Anlage zum Haushaltsplan entbehrlich, sofern der Vorbericht eine entsprechend aussagekräftige Darstellung der Entwicklung des Eigenkapitals enthält.

<sup>2</sup> Angaben können auch in 1.000 € erfolgen.

(\*) Jahresergebnis 2020 zzgl. Verrechnung mit Kapitalrücklage Grundbuchberichtigung (GBB) PI-Nr. 53/3, §18 VII GemHVO