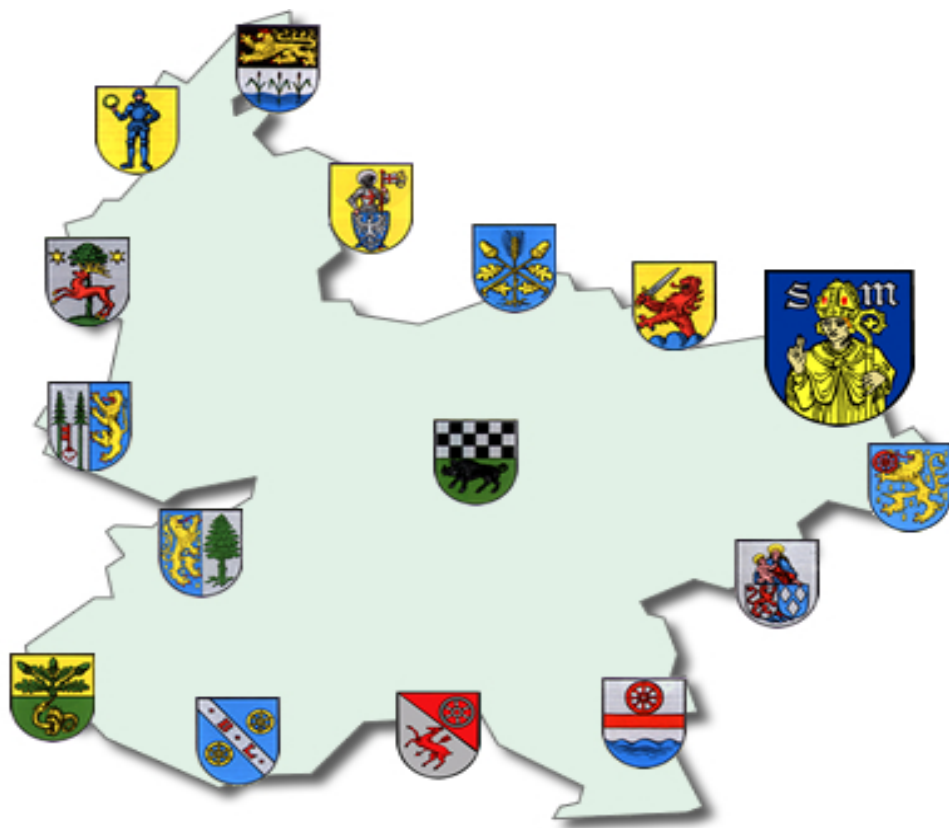


# Ortsgemeinde Rittersheim



## Jahresabschluss und Jahresrechnung

2018

# Inhaltsverzeichnis

1.	Vorwort	3
2.	Aufstellungsvermerk	4
3.	Ergebnis-/ Finanzrechnung	5
4.	Teilergebnis- und Teilfinanzrechnung	9
5.	Bilanz zum 31.12.2018 (Konten-/Staffelform)	20
6.	Anhang nach § 48 GemHVO	26
	Anlagen zum Anhang:	
	Übersicht über Grundstücke mit eingeschränkter Nutzung	33
	Übersicht über altlastenverdächtige Grundstücke	36
	Übersicht über die Mitglieder des Gemeinderates	37
	Graphische Darstellung der Bilanz	38
7.	Rechenschaftsbericht nach § 49 GemHVO	39
	Anlagen zum Rechenschaftsbericht:	
	Kreditverzeichnis	62
	Plan-Ist-Auswertung nach Buchungsstellen	63
8.	Anlagenübersicht / Sonderpostenübersicht	77
9.	Forderungsübersicht	78
10.	Verbindlichkeitenübersicht	79
11.	Übersicht über die über das Ende des Haushaltsjahres hinaus geltenden Haushaltsermächtigungen	80
12.	Entwicklung Jahresergebnisse	81
13.	Entwicklung Finanzmittelüberschüsse/-fehlbeträge	82
14.	Entwicklung Eigenkapital	83

# Vorwort

Die Gemeinden haben nach §108 Gemeindeordnung (GemO) für den Schluss eines jeden Haushaltsjahres einen Jahresabschluss aufzustellen, in dem das Ergebnis der Haushaltswirtschaft des Haushaltsjahres nachzuweisen ist.

Er hat das Vermögen, das Eigenkapital, die Sonderposten, die Rückstellungen, die Verbindlichkeiten, die Rechnungsabgrenzungsposten, die Erträge und Aufwendungen sowie die Einzahlungen und Auszahlungen vollständig zu enthalten, soweit durch Gesetz oder aufgrund eines Gesetzes nichts anderes bestimmt ist.

Der Jahresabschluss hat unter Beachtung der Grundsätze ordnungsmäßiger Buchführung für Gemeinden ein den tatsächlichen Verhältnissen entsprechendes Bild der Vermögens-, Finanz- und Ertragslage der Gemeinde zu vermitteln.

Die Vermögenslage einer Gemeinde wird durch die stichtagsbezogene Schlussbilanz in komprimierter Form dargestellt. Das Vermögen auf der Aktivseite der Bilanz (Kapitalverwendung) wird den Schulden, Rückstellungen und Sonderposten auf der Passivseite (Kapitalherkunft) gegenübergestellt. Die Saldoposition – das Eigenkapital (Reinvermögen) – gibt Auskunft über die Finanzlage der Kommune.

Die Finanz- und Ertragslage wird aus der zeitraumbezogenen Finanz- und Ergebnisrechnung sowie den Teilrechnungen ersichtlich. Die Finanzrechnung zeigt Herkunft und Verwendung der eingesetzten Finanzmittel auf und informiert über die Liquidität der Gemeinde. Die Ergebnisrechnung, ähnlich einer Gewinn- und Verlustrechnung im kaufmännischen Rechnungswesen, stellt Ressourcenaufkommen und Ressourcenverzehr gegenüber. Der Saldo der Ergebnisrechnung (Erträge ./ Aufwendungen) zeigt die Ertragslage und verändert das Eigenkapital der Kommune.

Die Bestandteile und Anlagen des Jahresabschlusses sind dem folgenden Aufstellungsvermerk zu entnehmen.

Der Jahresabschluss ist innerhalb von sechs Monaten nach Ablauf des Haushaltsjahres aufzustellen. Nach dessen Prüfung durch den örtlichen Rechnungsprüfungsausschuss bzw. den Gemeinderat legt der Ortsbürgermeister den Jahresabschluss nach §110 GemO dem Gemeinderat zur Feststellung vor. Dieser beschließt nach §114 Abs. 1 Satz 1 GemO spätestens zum 31.12. des auf das Haushaltsjahr folgenden Jahres über die Feststellung des geprüften Jahresabschlusses. In einem gesonderten Beschluss nach §114 Abs. 1 Satz 2 GemO entscheidet der Rat auch über die Entlastung des Bürgermeisters und der Beigeordneten, soweit diese einen eigenen Geschäftsbereich leiten oder den Bürgermeister vertreten haben.

# Aufstellungsvermerk

Der Jahresabschluss besteht aus (§ 108 Abs. 2 Gemeindeordnung)

1. der Ergebnisrechnung,
2. der Finanzrechnung,
3. den Teilrechnungen,
4. der Bilanz,
5. dem Anhang.

Dem Jahresabschluss sind als Anlagen beizufügen (§ 108 Abs. 3 Gemeindeordnung)

1. der Rechenschaftsbericht,
2. der Beteiligungsbericht gemäß § 90 Abs. 2 (GemO),
3. der Anlagenübersicht,
4. der Forderungsübersicht,
5. der Verbindlichkeitenübersicht,
6. eine Übersicht über die über das Ende des Haushaltsjahres hinaus geltenden Haushaltsermächtigungen.

Der Jahresabschluss der Ortsgemeinde Rittersheim zum 31.12.2018 wurde gemäß § 108 Gemeindeordnung (GemO) in Verbindung mit §§ 43 ff. Gemeindehaushaltsverordnung (GemHVO) aufgestellt.

Kirchheimbolanden, 01. Oktober 2019

Ortsgemeinde Rittersheim



(Ebert)  
Ortsbürgermeister

Verbandsgemeindeverwaltung

Kirchheimbolanden

Im Auftrag:



(Billenstein P.)  
Abteilungsleiter

F.d.R.d.A.

Im Auftrag:



(Egleder-Mattern)  
Finanzabteilung

# **Ergebnis- und Finanzrechnung**

Gesamthaushalt

Haushaltsjahr 2018

## Doppischer Produktplan 2018 Rechnung

## Gesamthaushalt

Gesamtergebnisplan ab 2018

	Ergebnis Vorjahr (Spalte 1)	Gesamt-Ansatz HHJ (Spalte 2)	Rechn.ergebnis HHJ (Spalte 3)	Vergl. Ansatz/RE HHJ (Sp3-2)	Ergebn.verän. ggü HhVj (Sp3-1)
E 1 Steuern und ähnliche Abgaben	149.895,96	137.250,00	149.386,47	12.136,47	-509,49
E 2 Zuwendungen, allgemeine Umlagen und sonstige Transfererträge	49.254,84	48.080,00	48.320,17	240,17	-934,67
E 3 Erträge der sozialen Sicherung	0,00	0,00	0,00	0,00	0,00
E 4 Öffentlich-rechtliche Leistungsentgelte	21.832,41	16.360,00	19.648,34	3.288,34	-2.184,07
E 5 Privatrechtliche Leistungsentgelte	1.337,33	1.330,00	1.337,33	7,33	0,00
E 6 Kostenerstattungen und Kostenumlagen	1.236,10	900,00	409,00	-491,00	-827,10
E 7 Sonstige laufende Erträge	26.883,56	24.100,00	25.052,71	952,71	-1.830,85
<b>E 8 Summe der laufenden Erträge aus Verwaltungstätigkeit</b>	<b>250.440,20</b>	<b>228.020,00</b>	<b>244.154,02</b>	<b>16.134,02</b>	<b>-6.286,18</b>
E 9 Personal- und Versorgungsaufwendungen	10.124,91	9.300,00	10.277,24	977,24	152,33
E 10 Aufwendungen für Sach- und Dienstleistungen	36.678,17	59.910,00	54.307,02	-5.602,98	17.628,85
E 11 Abschreibungen	69.180,18	69.215,00	68.697,24	-517,76	-482,94
E 12 Zuwendungen, Umlagen und sonstige Transferaufwendungen	96.824,21	104.990,00	102.167,83	-2.822,17	5.343,62
E 13 Aufwendungen der sozialen Sicherung	0,00	0,00	0,00	0,00	0,00
E 14 Sonstige laufende Aufwendungen	6.474,93	2.780,00	5.182,62	2.402,62	-1.292,31
<b>E 15 Summe der laufenden Aufwendungen aus Verwaltungstätigkeit</b>	<b>219.282,40</b>	<b>246.195,00</b>	<b>240.631,95</b>	<b>-5.563,05</b>	<b>21.349,55</b>
<b>E 16 Laufendes Ergebnis aus Verwaltungstätigkeit</b>	<b>31.157,80</b>	<b>-18.175,00</b>	<b>3.522,07</b>	<b>21.697,07</b>	<b>-27.635,73</b>
E 17 Zinserträge und sonstige Finanzerträge	-17,79	0,00	0,00	0,00	17,79
E 18 Zinsaufwendungen und sonstige Finanzaufwendungen	3.190,91	2.450,00	1.349,66	-1.100,34	-1.841,25
E 19 Saldo der Zins- und sonstigen Finanzerträge und -aufwendungen	-3.208,70	-2.450,00	-1.349,66	1.100,34	1.859,04
<b>E 20 Ordentliches Ergebnis</b>	<b>27.949,10</b>	<b>-20.625,00</b>	<b>2.172,41</b>	<b>22.797,41</b>	<b>-25.776,69</b>
<b>E 21 Außerordentliches Ergebnis</b>	<b>-5.497,76</b>	<b>0,00</b>	<b>0,00</b>	<b>0,00</b>	<b>5.497,76</b>
<b>E 22 Saldo aus internen Leistungsbeziehungen</b>	<b>0,00</b>	<b>0,00</b>	<b>0,00</b>	<b>0,00</b>	<b>0,00</b>
<b>E 23 Jahresergebnis (Jahresüberschuss / Jahresfehlbetrag)</b>	<b>22.451,34</b>	<b>-20.625,00</b>	<b>2.172,41</b>	<b>22.797,41</b>	<b>-20.278,93</b>
nachrichtlich:					
Gesamterträge	250.422,41	228.020,00	244.154,02	16.134,02	-6.268,39
Gesamtaufwendungen	227.971,07	248.645,00	241.981,61	-6.663,39	14.010,54
Differenz	22.451,34	-20.625,00	2.172,41	22.797,41	-20.278,93

## Doppischer Produktplan 2018 Rechnung

## Gesamthaushalt

Gesamtfinanzplan OG ab 2018

	Ergebnis Vorjahr (Spalte 1)	Gesamt-Ansatz HHJ (Spalte 2)	Rechn.ergebnis HHJ (Spalte 3)	Vergl. Ansatz/RE HHJ (Sp3-2)	Ergebn.verän. ggü HhVj (Sp3-1)
F 1 Steuern und ähnliche Abgaben	151.922,58	137.250,00	149.960,05	12.710,05	-1.962,53
F 2 Zuwendungen, allgemeine Umlagen und sonstige Transfereinzahlungen	10.748,00	9.540,00	10.143,00	603,00	-605,00
F 3 Einzahlungen der sozialen Sicherung	0,00	0,00	0,00	0,00	0,00
F 4 Öffentlich-rechtliche Leistungsentgelte	4.493,56	4.520,00	5.013,50	493,50	519,94
F 5 Privatrechtliche Leistungsentgelte	1.337,33	1.330,00	1.337,33	7,33	0,00
F 6 Kostenerstattungen und Kostenumlagen	1.420,11	900,00	0,00	-900,00	-1.420,11
F 7 Sonstige laufende Einzahlungen	26.746,70	23.600,00	23.907,26	307,26	-2.839,44
<b>F 8 Summe der laufenden Einzahlungen aus Verwaltungstätigkeit</b>	<b>196.668,28</b>	<b>177.140,00</b>	<b>190.361,14</b>	<b>13.221,14</b>	<b>-6.307,14</b>
F 9 Personal- und Versorgungsauszahlungen	8.431,41	9.300,00	8.228,24	-1.071,76	-203,17
F 10 Auszahlungen für Sach- und Dienstleistungen	40.972,02	59.910,00	47.830,79	-12.079,21	6.858,77
F 11 nicht besetzt	0,00	0,00	0,00	0,00	0,00
F 12 Zuwendungen, Umlagen und sonstige Transferauszahlungen	96.992,86	104.990,00	101.512,67	-3.477,33	4.519,81
F 13 Auszahlungen der sozialen Sicherung	0,00	0,00	0,00	0,00	0,00
F 14 Sonstige laufende Auszahlungen	5.456,01	2.780,00	2.556,94	-223,06	-2.899,07
<b>F 15 Summe der laufenden Auszahlungen aus Verwaltungstätigkeit</b>	<b>151.852,30</b>	<b>176.980,00</b>	<b>160.128,64</b>	<b>-16.851,36</b>	<b>8.276,34</b>
<b>F 16 Saldo der laufenden Ein- und Auszahlungen aus Verwaltungstätigkeit</b>	<b>44.815,98</b>	<b>160,00</b>	<b>30.232,50</b>	<b>30.072,50</b>	<b>-14.583,48</b>
F 17 Zins- und sonstige Finanzeinzahlungen	-17,79	0,00	0,00	0,00	17,79
F 18 Zins- und sonstige Finanzauszahlungen	3.190,91	2.450,00	1.349,66	-1.100,34	-1.841,25
<b>F 19 Saldo der Zins- und sonstigen Finanzein- und -auszahlungen</b>	<b>-3.208,70</b>	<b>-2.450,00</b>	<b>-1.349,66</b>	<b>1.100,34</b>	<b>1.859,04</b>
<b>F 20 Saldo der ordentlichen Ein- und Auszahlungen</b>	<b>41.607,28</b>	<b>-2.290,00</b>	<b>28.882,84</b>	<b>31.172,84</b>	<b>-12.724,44</b>
<b>F 21 Saldo der außerordentlichen Ein- und Auszahlungen</b>	<b>2.984,07</b>	<b>0,00</b>	<b>0,00</b>	<b>0,00</b>	<b>-2.984,07</b>
<b>F 22 Saldo der Ein- und Auszahlungen aus internen Leistungsbeziehungen</b>	<b>0,00</b>	<b>0,00</b>	<b>0,00</b>	<b>0,00</b>	<b>0,00</b>
<b>F 23 Saldo der ordentlichen und außerordentlichen Ein- und Auszahlungen</b>	<b>44.591,35</b>	<b>-2.290,00</b>	<b>28.882,84</b>	<b>31.172,84</b>	<b>-15.708,51</b>
F 24 Einzahlungen aus Investitionszuwendungen	0,00	0,00	0,00	0,00	0,00
F 25 Einzahlungen aus Beiträgen und ähnlichen Entgelten	13.557,60	0,00	94.932,89	94.932,89	81.375,29
F 26 Sonstige Investitionseinzahlungen	42.888,24	800,00	0,00	-800,00	-42.888,24
<b>F 27 Summe der Einzahlungen aus Investitionstätigkeit</b>	<b>56.445,84</b>	<b>800,00</b>	<b>94.932,89</b>	<b>94.132,89</b>	<b>38.487,05</b>
F 28 Auszahlungen für immaterielle Vermögensgegenstände	0,00	0,00	0,00	0,00	0,00
F 29 Auszahlungen für Sachanlagen	4.020,00	0,00	0,00	0,00	-4.020,00
F 30 Auszahlungen für Finanzanlagen	0,00	0,00	0,00	0,00	0,00
F 31 Sonstige Investitionsauszahlungen	0,00	0,00	0,00	0,00	0,00
<b>F 32 Summe der Auszahlungen aus Investitionstätigkeit</b>	<b>4.020,00</b>	<b>0,00</b>	<b>0,00</b>	<b>0,00</b>	<b>-4.020,00</b>
<b>F 33 Saldo der Ein- und Auszahlungen aus Investitionstätigkeit</b>	<b>52.425,84</b>	<b>800,00</b>	<b>94.932,89</b>	<b>94.132,89</b>	<b>42.507,05</b>
<b>F 34 Finanzmittelüberschuss / Finanzmittelfehlbetrag</b>	<b>97.017,19</b>	<b>-1.490,00</b>	<b>123.815,73</b>	<b>125.305,73</b>	<b>26.798,54</b>

## Doppischer Produktplan 2018 Rechnung

## Gesamthaushalt

Gesamtfinanzplan OG ab 2018

	Ergebnis Vorjahr (Spalte 1)	Gesamt-Ansatz HHJ (Spalte 2)	Rechn.ergebnis HHJ (Spalte 3)	Vergl. Ansatz/RE HHJ (Sp3-2)	Ergebn.verän. ggü HhVj (Sp3-1)
F 35 Aufnahme von Investitionskrediten	0,00	0,00	0,00	0,00	0,00
Ordentliche Tilgung (nachrichtlich)	16.125,00	14.250,00	13.750,00	-500,00	-2.375,00
Außerordentliche Tilgung (nachrichtlich)	39.375,00	800,00	18.500,00	17.700,00	-20.875,00
F 36 Tilgung von Investitionskrediten	55.500,00	15.050,00	32.250,00	17.200,00	-23.250,00
F 37 Saldo der Ein- und Auszahlungen aus Investitionskrediten	-55.500,00	-15.050,00	-32.250,00	-17.200,00	23.250,00
F 38 Veränderung der liquiden Mittel (ohne durchlaufende Gelder) *1	0,00	0,00	0,00	0,00	0,00
F 39 Saldo der Ein- und Auszahlungen aus Krediten zur Liquiditätssicherung *2	-41.677,99	16.540,00	-91.507,89	-108.047,89	-49.829,90
F 40 Saldo der Ein- und Auszahlungen aus Finanzierungstätigkeit	-97.177,99	1.490,00	-123.757,89	-125.247,89	-26.579,90
F 41 Saldo der durchlaufenden Gelder	160,80	0,00	-57,84	-57,84	-218,64
F 42 Verwendung Finanzmittelüberschuss / Deckung Finanzmittelfehlbetrag	-97.017,19	1.490,00	-123.815,73	-125.305,73	-26.798,54
F 43 Veränderung der Liquiden Mittel (einschl. durchlaufende Gelder)	0,00	0,00	0,00	0,00	0,00
F 44 Nachrichtlich: Ausgleich Finanzhaushalt *3 (= F23 ./.. ordentl. Tilgung)	28.466,35	-16.540,00	15.132,84	31.672,84	-13.333,51
ordentliche Einzahlungen	196.650,49	177.140,00	190.361,14	13.221,14	-6.289,35
ordentliche Auszahlungen	155.043,21	179.430,00	161.478,30	-17.951,70	6.435,09
Saldo ordentliche Ein-/Auszahlungen	41.607,28	-2.290,00	28.882,84	31.172,84	-12.724,44
Gesamteinzahlungen (ohne Kassenkredite)	256.241,20	177.940,00	285.236,19	107.296,19	28.994,99
Gesamtauszahlungen	214.563,21	194.480,00	193.728,30	-751,70	-20.834,91
Saldo Gesamteinzahlungen / Gesamtauszahlungen	41.677,99	-16.540,00	91.507,89	108.047,89	49.829,90

\*1 Bei Ortsgemeinden: Veränderung der Forderungen ggü der VG

\*2 Bei Ortsgemeinden: Veränderung der Verbindlichkeiten ggü der VG

\*3 Ohne außerplanmäßige Tilgungen und Umschuldungen



# Teilergebnis- und Teil-Finanzrechnung

## Haushaltsjahr 2018

- Teilhaushalt 1: Zentrale Verwaltung
- Teilhaushalt 2: Schule und Kultur
- Teilhaushalt 3: Soziales und Jugend
- Teilhaushalt 4: Gesundheit und Sport
- Teilhaushalt 5: Gestaltung Umwelt
- Teilhaushalt 6: Zentrale Finanzleistungen

## Doppischer Produktplan 2018 Rechnung

Hauptproduktbereich	1	Zentrale Verwaltung	extern Rechtsbindung: Pflichtaufgabe				
<u>Teilergebnisrechnung</u>			Ergebnis Vorjahr (Spalte 1)	Gesamt-Ansatz HHJ (Spalte 2)	Rechn.ergebnis HHJ (Spalte 3)	Vergl. Ansatz/RE HHJ (Sp3-2)	Ergebn.verän. ggü HhVj (Sp3-1)
Ertrags- und Aufwandsarten							
1	Steuern und ähnliche Abgaben		0,00	0,00	0,00	0,00	0,00
2	+ Zuwend., allg. Umlagen u. sonst.Transfererträge		543,80	530,00	543,79	13,79	-0,01
3	+ Erträge der sozialen Sicherung		0,00	0,00	0,00	0,00	0,00
4	+ Öffentlich-rechtliche Leistungsentgelte		0,00	0,00	0,00	0,00	0,00
5	+ Privatrechtliche Leistungsentgelte		1.337,33	1.330,00	1.337,33	7,33	0,00
6	+ Kostenerstattungen und Kostenumlagen		315,40	0,00	0,00	0,00	-315,40
7	+/- Bestandsveränderungen		0,00	0,00	0,00	0,00	0,00
8	+ Andere aktivierte Eigenleistungen		0,00	0,00	0,00	0,00	0,00
9	+ Sonstige laufende Erträge		496,00	500,00	498,00	-2,00	2,00
10	= Summe der lfd. Erträge aus Verwaltungstätigkeit		<b>2.692,53</b>	<b>2.360,00</b>	<b>2.379,12</b>	<b>19,12</b>	<b>-313,41</b>
11	- Personalaufwendungen		8.372,91	7.500,00	8.525,24	1.025,24	152,33
12	- Versorgungsaufwendungen		1.752,00	1.800,00	1.752,00	-48,00	0,00
13	- Aufwendungen für Sach- und Dienstleistungen		10.758,25	19.540,00	16.115,42	-3.424,58	5.357,17
14	- Bilanzielle Abschreibungen		2.131,27	2.140,00	2.122,75	-17,25	-8,52
15	- Abschreibungen auf Umlaufvermögen		0,00	0,00	0,00	0,00	0,00
16	- Zuwend., Umlagen u. sonst. Transferaufwendungen		189,00	120,00	9,84	-110,16	-179,16
17	- Aufwendungen der sozialen Sicherung		0,00	0,00	0,00	0,00	0,00
18	- Sonstige laufende Aufwendungen		847,60	1.030,00	905,12	-124,88	57,52
19	= Summe der lfd. Aufwendungen aus Verwaltungstätigkeit		<b>24.051,03</b>	<b>32.130,00</b>	<b>29.430,37</b>	<b>-2.699,63</b>	<b>5.379,34</b>
20	= Laufendes Ergebnis aus Verwaltungstätigkeit		<b>-21.358,50</b>	<b>-29.770,00</b>	<b>-27.051,25</b>	<b>2.718,75</b>	<b>-5.692,75</b>
21	+ Zinserträge und sonstige Finanzerträge		0,00	0,00	0,00	0,00	0,00
22	- Zinsenaufwendungen u. sonst. Finanzaufwendungen		0,00	0,00	0,00	0,00	0,00
23	= Finanzergebnis		<b>0,00</b>	<b>0,00</b>	<b>0,00</b>	<b>0,00</b>	<b>0,00</b>
24	= Ordentliches Ergebnis		<b>-21.358,50</b>	<b>-29.770,00</b>	<b>-27.051,25</b>	<b>2.718,75</b>	<b>-5.692,75</b>
25	+ Außerordentliche Erträge		0,00	0,00	0,00	0,00	0,00
26	- Außerordentliche Aufwendungen		5.497,76	0,00	0,00	0,00	-5.497,76
27	= Außerordentliches Ergebnis		<b>-5.497,76</b>	<b>0,00</b>	<b>0,00</b>	<b>0,00</b>	<b>5.497,76</b>
28	= Jahresergebnis - vor Verrechnung der internen Leistungsbeziehungen -		<b>-26.856,26</b>	<b>-29.770,00</b>	<b>-27.051,25</b>	<b>2.718,75</b>	<b>-194,99</b>
29	+ Erträge aus internen Leistungsbeziehungen		0,00	0,00	0,00	0,00	0,00
30	- Aufwendungen aus internen Leistungsbeziehungen		0,00	0,00	0,00	0,00	0,00
31	= Saldo der Erträge und Aufwendungen aus internen Leistungsbeziehungen		<b>0,00</b>	<b>0,00</b>	<b>0,00</b>	<b>0,00</b>	<b>0,00</b>
32	= Jahresergebnis - nach Verrechnung der internen Leistungsbeziehungen -		<b>-26.856,26</b>	<b>-29.770,00</b>	<b>-27.051,25</b>	<b>2.718,75</b>	<b>-194,99</b>

## Doppischer Produktplan 2018 Rechnung

Hauptproduktbereich	1	Zentrale Verwaltung	extern Rechtsbindung: Pflichtaufgabe				
<u>Teilergebnisrechnung</u>			Ergebnis Vorjahr (Spalte 1)	Gesamt-Ansatz HHJ (Spalte 2)	Rechn.ergebnis HHJ (Spalte 3)	Vergl. Ansatz/RE HHJ (Sp3-2)	Ergebn.verän. ggü HhVj (Sp3-1)
Ertrags- und Aufwandsarten							
<u>Teilfinanzrechnung</u>			Ergebnis Vorjahr (Spalte 1)	Gesamt-Ansatz HHJ (Spalte 2)	Rechn.ergebnis HHJ (Spalte 3)	Vergl. Ansatz/RE HHJ (Sp3-2)	Ergebn.verän. ggü HhVj (Sp3-1)
Ein- und Auszahlungen							
1	Saldo der lfd. Ein- u. Auszahlungen aus Verw.tätigkeit		-18.344,40	-28.660,00	-23.906,68	4.753,32	-5.562,28
2	Saldo der Zins- u. sonst. Finanzein- u. -auszahlungen		0,00	0,00	0,00	0,00	0,00
3	Saldo der ordentlichen Ein- und Auszahlungen		-18.344,40	-28.660,00	-23.906,68	4.753,32	-5.562,28
4	Saldo der außerordentlichen Ein- und Auszahlungen		0,00	0,00	0,00	0,00	0,00
5	Saldo der ordentlichen und außerordentlichen Ein- und Auszahlungen vor Verrechnung der internen Leistungsbeziehungen		-18.344,40	-28.660,00	-23.906,68	4.753,32	-5.562,28
6	Saldo der Ein- und Auszahlungen aus internen Leistungsbeziehungen		0,00	0,00	0,00	0,00	0,00
7	Saldo der ordentlichen und außerordentlichen Ein- und Auszahlungen nach Verrechnung der internen Leistungsbeziehungen		-18.344,40	-28.660,00	-23.906,68	4.753,32	-5.562,28
8	+ Einzahlungen aus Investitionszuwendungen		0,00	0,00	0,00	0,00	0,00
9	+ Einzahlungen aus Beiträgen und ähnlichen Entgelten		4.020,00	0,00	0,00	0,00	-4.020,00
10	+ Einzahlungen für immaterielle Vermögensgegenstände		0,00	0,00	0,00	0,00	0,00
11	+ Einzahlungen für Sachanlagen		0,00	800,00	0,00	-800,00	0,00
12	+ Einzahlungen für Finanzanlagen		0,00	0,00	0,00	0,00	0,00
13	+ Einzahlungen aus sonst. Ausleihungen und Kreditgewährungen		0,00	0,00	0,00	0,00	0,00
14	+ Einzahlungen aus der Veräußerung von Vorräten		42.888,24	0,00	0,00	0,00	-42.888,24
15	+ Sonstige Investitionseinzahlungen		0,00	0,00	0,00	0,00	0,00
16	= Summe der Einzahlungen aus Investitionstätigkeit		46.908,24	800,00	0,00	-800,00	-46.908,24
17	- Auszahlungen für immaterielle Vermögensgegenstände		0,00	0,00	0,00	0,00	0,00
18	- Auszahlungen für Sachanlagen		0,00	0,00	0,00	0,00	0,00
19	- Auszahlungen für Finanzanlagen		0,00	0,00	0,00	0,00	0,00
20	- Auszahlungen für sonst. Ausleihungen u. Kreditgewährungen		0,00	0,00	0,00	0,00	0,00
21	- Auszahlungen für den Erwerb von Vorräten		0,00	0,00	0,00	0,00	0,00
22	- Sonstige Investitionsauszahlungen		0,00	0,00	0,00	0,00	0,00
23	= Summe der Auszahlungen aus Investitionstätigkeit		0,00	0,00	0,00	0,00	0,00
24	Saldo der Ein- und Auszahlungen aus Investitionstätigkeit		46.908,24	800,00	0,00	-800,00	-46.908,24
25	Finanzmittelüberschuss / -fehlbetrag des Teilhaushalts		28.563,84	-27.860,00	-23.906,68	3.953,32	-52.470,52

## Doppischer Produktplan 2018 Rechnung

Hauptproduktbereich	2	Schule und Kultur	extern Rechtsbindung: Pflichtaufgabe				
<u>Teilergebnisrechnung</u>			Ergebnis Vorjahr (Spalte 1)	Gesamt-Ansatz HHJ (Spalte 2)	Rechn.ergebnis HHJ (Spalte 3)	Vergl. Ansatz/RE HHJ (Sp3-2)	Ergebn.verän. ggü HhVj (Sp3-1)
Ertrags- und Aufwandsarten							
1	Steuern und ähnliche Abgaben		0,00	0,00	0,00	0,00	0,00
2	+ Zuwend., allg. Umlagen u. sonst.Transfererträge		0,00	0,00	0,00	0,00	0,00
3	+ Erträge der sozialen Sicherung		0,00	0,00	0,00	0,00	0,00
4	+ Öffentlich-rechtliche Leistungsentgelte		0,00	0,00	0,00	0,00	0,00
5	+ Privatrechtliche Leistungsentgelte		0,00	0,00	0,00	0,00	0,00
6	+ Kostenerstattungen und Kostenumlagen		0,00	0,00	0,00	0,00	0,00
7	+/- Bestandsveränderungen		0,00	0,00	0,00	0,00	0,00
8	+ Andere aktivierte Eigenleistungen		0,00	0,00	0,00	0,00	0,00
9	+ Sonstige laufende Erträge		0,00	0,00	0,00	0,00	0,00
10	= Summe der lfd. Erträge aus Verwaltungstätigkeit		<b>0,00</b>	<b>0,00</b>	<b>0,00</b>	<b>0,00</b>	<b>0,00</b>
11	- Personalaufwendungen		0,00	0,00	0,00	0,00	0,00
12	- Versorgungsaufwendungen		0,00	0,00	0,00	0,00	0,00
13	- Aufwendungen für Sach- und Dienstleistungen		1.246,85	1.100,00	642,98	-457,02	-603,87
14	- Bilanzielle Abschreibungen		0,00	0,00	0,00	0,00	0,00
15	- Abschreibungen auf Umlaufvermögen		0,00	0,00	0,00	0,00	0,00
16	- Zuwend., Umlagen u. sonst. Transferaufwendungen		0,00	100,00	0,00	-100,00	0,00
17	- Aufwendungen der sozialen Sicherung		0,00	0,00	0,00	0,00	0,00
18	- Sonstige laufende Aufwendungen		558,85	580,00	591,16	11,16	32,31
19	= Summe der lfd. Aufwendungen aus Verwaltungstätigkeit		<b>1.805,70</b>	<b>1.780,00</b>	<b>1.234,14</b>	<b>-545,86</b>	<b>-571,56</b>
20	= Laufendes Ergebnis aus Verwaltungstätigkeit		<b>-1.805,70</b>	<b>-1.780,00</b>	<b>-1.234,14</b>	<b>545,86</b>	<b>571,56</b>
21	+ Zinserträge und sonstige Finanzerträge		0,00	0,00	0,00	0,00	0,00
22	- Zinsenaufwendungen u. sonst. Finanzaufwendungen		0,00	0,00	0,00	0,00	0,00
23	= Finanzergebnis		<b>0,00</b>	<b>0,00</b>	<b>0,00</b>	<b>0,00</b>	<b>0,00</b>
24	= Ordentliches Ergebnis		<b>-1.805,70</b>	<b>-1.780,00</b>	<b>-1.234,14</b>	<b>545,86</b>	<b>571,56</b>
25	+ Außerordentliche Erträge		0,00	0,00	0,00	0,00	0,00
26	- Außerordentliche Aufwendungen		0,00	0,00	0,00	0,00	0,00
27	= Außerordentliches Ergebnis		<b>0,00</b>	<b>0,00</b>	<b>0,00</b>	<b>0,00</b>	<b>0,00</b>
28	= Jahresergebnis - vor Verrechnung der internen Leistungsbeziehungen -		<b>-1.805,70</b>	<b>-1.780,00</b>	<b>-1.234,14</b>	<b>545,86</b>	<b>571,56</b>
29	+ Erträge aus internen Leistungsbeziehungen		0,00	0,00	0,00	0,00	0,00
30	- Aufwendungen aus internen Leistungsbeziehungen		0,00	0,00	0,00	0,00	0,00
31	= Saldo der Erträge und Aufwendungen aus internen Leistungsbeziehungen		<b>0,00</b>	<b>0,00</b>	<b>0,00</b>	<b>0,00</b>	<b>0,00</b>
32	= Jahresergebnis - nach Verrechnung der internen Leistungsbeziehungen -		<b>-1.805,70</b>	<b>-1.780,00</b>	<b>-1.234,14</b>	<b>545,86</b>	<b>571,56</b>

## Doppischer Produktplan 2018 Rechnung

Hauptproduktbereich	2	Schule und Kultur	extern Rechtsbindung: Pflichtaufgabe				
<u>Teilergebnisrechnung</u>			Ergebnis Vorjahr (Spalte 1)	Gesamt-Ansatz HHJ (Spalte 2)	Rechn.ergebnis HHJ (Spalte 3)	Vergl. Ansatz/RE HHJ (Sp3-2)	Ergebn.verän. ggü HhVj (Sp3-1)
Ertrags- und Aufwandsarten							
<u>Teilfinanzrechnung</u>			Ergebnis Vorjahr (Spalte 1)	Gesamt-Ansatz HHJ (Spalte 2)	Rechn.ergebnis HHJ (Spalte 3)	Vergl. Ansatz/RE HHJ (Sp3-2)	Ergebn.verän. ggü HhVj (Sp3-1)
Ein- und Auszahlungen							
1	Saldo der lfd. Ein- u. Auszahlungen aus Verw.tätigkeit		-1.805,70	-1.780,00	-1.303,66	476,34	502,04
2	Saldo der Zins- u. sonst. Finanzein- u. -auszahlungen		0,00	0,00	0,00	0,00	0,00
3	Saldo der ordentlichen Ein- und Auszahlungen		-1.805,70	-1.780,00	-1.303,66	476,34	502,04
4	Saldo der außerordentlichen Ein- und Auszahlungen		0,00	0,00	0,00	0,00	0,00
5	Saldo der ordentlichen und außerordentlichen Ein- und Auszahlungen vor Verrechnung der internen Leistungsbeziehungen		-1.805,70	-1.780,00	-1.303,66	476,34	502,04
6	Saldo der Ein- und Auszahlungen aus internen Leistungsbeziehungen		0,00	0,00	0,00	0,00	0,00
7	Saldo der ordentlichen und außerordentlichen Ein- und Auszahlungen nach Verrechnung der internen Leistungsbeziehungen		-1.805,70	-1.780,00	-1.303,66	476,34	502,04
8	+ Einzahlungen aus Investitionszuwendungen		0,00	0,00	0,00	0,00	0,00
9	+ Einzahlungen aus Beiträgen und ähnlichen Entgelten		0,00	0,00	0,00	0,00	0,00
10	+ Einzahlungen für immaterielle Vermögensgegenstände		0,00	0,00	0,00	0,00	0,00
11	+ Einzahlungen für Sachanlagen		0,00	0,00	0,00	0,00	0,00
12	+ Einzahlungen für Finanzanlagen		0,00	0,00	0,00	0,00	0,00
13	+ Einzahlungen aus sonst. Ausleihungen und Kreditgewährungen		0,00	0,00	0,00	0,00	0,00
14	+ Einzahlungen aus der Veräußerung von Vorräten		0,00	0,00	0,00	0,00	0,00
15	+ Sonstige Investitionseinzahlungen		0,00	0,00	0,00	0,00	0,00
16	= Summe der Einzahlungen aus Investitionstätigkeit		0,00	0,00	0,00	0,00	0,00
17	- Auszahlungen für immaterielle Vermögensgegenstände		0,00	0,00	0,00	0,00	0,00
18	- Auszahlungen für Sachanlagen		0,00	0,00	0,00	0,00	0,00
19	- Auszahlungen für Finanzanlagen		0,00	0,00	0,00	0,00	0,00
20	- Auszahlungen für sonst. Ausleihungen u. Kreditgewährungen		0,00	0,00	0,00	0,00	0,00
21	- Auszahlungen für den Erwerb von Vorräten		0,00	0,00	0,00	0,00	0,00
22	- Sonstige Investitionsauszahlungen		0,00	0,00	0,00	0,00	0,00
23	= Summe der Auszahlungen aus Investitionstätigkeit		0,00	0,00	0,00	0,00	0,00
24	Saldo der Ein- und Auszahlungen aus Investitionstätigkeit		0,00	0,00	0,00	0,00	0,00
25	Finanzmittelüberschuss / -fehlbetrag des Teilhaushalts		-1.805,70	-1.780,00	-1.303,66	476,34	502,04

## Doppischer Produktplan 2018 Rechnung

Hauptproduktbereich	3	Soziales und Jugend	extern Rechtsbindung: Pflichtaufgabe				
<u>Teilergebnisrechnung</u>			Ergebnis Vorjahr (Spalte 1)	Gesamt-Ansatz HHJ (Spalte 2)	Rechn.ergebnis HHJ (Spalte 3)	Vergl. Ansatz/RE HHJ (Sp3-2)	Ergebn.verän. ggü HhVj (Sp3-1)
Ertrags- und Aufwandsarten							
1		Steuern und ähnliche Abgaben	0,00	0,00	0,00	0,00	0,00
2		+ Zuwend., allg. Umlagen u. sonst.Transfererträge	0,00	0,00	0,00	0,00	0,00
3		+ Erträge der sozialen Sicherung	0,00	0,00	0,00	0,00	0,00
4		+ Öffentlich-rechtliche Leistungsentgelte	0,00	0,00	0,00	0,00	0,00
5		+ Privatrechtliche Leistungsentgelte	0,00	0,00	0,00	0,00	0,00
6		+ Kostenerstattungen und Kostenumlagen	0,00	0,00	0,00	0,00	0,00
7		+/- Bestandsveränderungen	0,00	0,00	0,00	0,00	0,00
8		+ Andere aktivierte Eigenleistungen	0,00	0,00	0,00	0,00	0,00
9		+ Sonstige laufende Erträge	0,00	0,00	0,00	0,00	0,00
10		= Summe der lfd. Erträge aus Verwaltungstätigkeit	0,00	0,00	0,00	0,00	0,00
11		- Personalaufwendungen	0,00	0,00	0,00	0,00	0,00
12		- Versorgungsaufwendungen	0,00	0,00	0,00	0,00	0,00
13		- Aufwendungen für Sach- und Dienstleistungen	4.284,06	2.500,00	3.694,70	1.194,70	-589,36
14		- Bilanzielle Abschreibungen	39,02	35,00	34,32	-0,68	-4,70
15		- Abschreibungen auf Umlaufvermögen	0,00	0,00	0,00	0,00	0,00
16		- Zuwend., Umlagen u. sonst. Transferaufwendungen	0,00	0,00	0,00	0,00	0,00
17		- Aufwendungen der sozialen Sicherung	0,00	0,00	0,00	0,00	0,00
18		- Sonstige laufende Aufwendungen	0,00	0,00	0,00	0,00	0,00
19		= Summe der lfd. Aufwendungen aus Verwaltungstätigkeit	4.323,08	2.535,00	3.729,02	1.194,02	-594,06
20		= Laufendes Ergebnis aus Verwaltungstätigkeit	-4.323,08	-2.535,00	-3.729,02	-1.194,02	594,06
21		+ Zinserträge und sonstige Finanzerträge	0,00	0,00	0,00	0,00	0,00
22		- Zinsenaufwendungen u. sonst. Finanzaufwendungen	0,00	0,00	0,00	0,00	0,00
23		= Finanzergebnis	0,00	0,00	0,00	0,00	0,00
24		= Ordentliches Ergebnis	-4.323,08	-2.535,00	-3.729,02	-1.194,02	594,06
25		+ Außerordentliche Erträge	0,00	0,00	0,00	0,00	0,00
26		- Außerordentliche Aufwendungen	0,00	0,00	0,00	0,00	0,00
27		= Außerordentliches Ergebnis	0,00	0,00	0,00	0,00	0,00
28		= Jahresergebnis - vor Verrechnung der internen Leistungsbeziehungen -	-4.323,08	-2.535,00	-3.729,02	-1.194,02	594,06
29		+ Erträge aus internen Leistungsbeziehungen	0,00	0,00	0,00	0,00	0,00
30		- Aufwendungen aus internen Leistungsbeziehungen	0,00	0,00	0,00	0,00	0,00
31		= Saldo der Erträge und Aufwendungen aus internen Leistungsbeziehungen	0,00	0,00	0,00	0,00	0,00
32		= Jahresergebnis - nach Verrechnung der internen Leistungsbeziehungen -	-4.323,08	-2.535,00	-3.729,02	-1.194,02	594,06

## Doppischer Produktplan 2018 Rechnung

Hauptproduktbereich	3	Soziales und Jugend	extern Rechtsbindung: Pflichtaufgabe				
<u>Teilergebnisrechnung</u>			Ergebnis Vorjahr (Spalte 1)	Gesamt-Ansatz HHJ (Spalte 2)	Rechn.ergebnis HHJ (Spalte 3)	Vergl. Ansatz/RE HHJ (Sp3-2)	Ergebn.verän. ggü HhVj (Sp3-1)
Ertrags- und Aufwandsarten							
<u>Teilfinanzrechnung</u>			Ergebnis Vorjahr (Spalte 1)	Gesamt-Ansatz HHJ (Spalte 2)	Rechn.ergebnis HHJ (Spalte 3)	Vergl. Ansatz/RE HHJ (Sp3-2)	Ergebn.verän. ggü HhVj (Sp3-1)
Ein- und Auszahlungen							
1	Saldo der lfd. Ein- u. Auszahlungen aus Verw.tätigkeit		-4.284,06	-2.500,00	-3.694,70	-1.194,70	589,36
2	Saldo der Zins- u. sonst. Finanzein- u. -auszahlungen		0,00	0,00	0,00	0,00	0,00
3	Saldo der ordentlichen Ein- und Auszahlungen		-4.284,06	-2.500,00	-3.694,70	-1.194,70	589,36
4	Saldo der außerordentlichen Ein- und Auszahlungen		0,00	0,00	0,00	0,00	0,00
5	Saldo der ordentlichen und außerordentlichen Ein- und Auszahlungen vor Verrechnung der internen Leistungsbeziehungen		-4.284,06	-2.500,00	-3.694,70	-1.194,70	589,36
6	Saldo der Ein- und Auszahlungen aus internen Leistungsbeziehungen		0,00	0,00	0,00	0,00	0,00
7	Saldo der ordentlichen und außerordentlichen Ein- und Auszahlungen nach Verrechnung der internen Leistungsbeziehungen		-4.284,06	-2.500,00	-3.694,70	-1.194,70	589,36
8	+ Einzahlungen aus Investitionszuwendungen		0,00	0,00	0,00	0,00	0,00
9	+ Einzahlungen aus Beiträgen und ähnlichen Entgelten		0,00	0,00	0,00	0,00	0,00
10	+ Einzahlungen für immaterielle Vermögensgegenstände		0,00	0,00	0,00	0,00	0,00
11	+ Einzahlungen für Sachanlagen		0,00	0,00	0,00	0,00	0,00
12	+ Einzahlungen für Finanzanlagen		0,00	0,00	0,00	0,00	0,00
13	+ Einzahlungen aus sonst. Ausleihungen und Kreditgewährungen		0,00	0,00	0,00	0,00	0,00
14	+ Einzahlungen aus der Veräußerung von Vorräten		0,00	0,00	0,00	0,00	0,00
15	+ Sonstige Investitionseinzahlungen		0,00	0,00	0,00	0,00	0,00
16	= Summe der Einzahlungen aus Investitionstätigkeit		0,00	0,00	0,00	0,00	0,00
17	- Auszahlungen für immaterielle Vermögensgegenstände		0,00	0,00	0,00	0,00	0,00
18	- Auszahlungen für Sachanlagen		0,00	0,00	0,00	0,00	0,00
19	- Auszahlungen für Finanzanlagen		0,00	0,00	0,00	0,00	0,00
20	- Auszahlungen für sonst. Ausleihungen u. Kreditgewährungen		0,00	0,00	0,00	0,00	0,00
21	- Auszahlungen für den Erwerb von Vorräten		0,00	0,00	0,00	0,00	0,00
22	- Sonstige Investitionsauszahlungen		0,00	0,00	0,00	0,00	0,00
23	= Summe der Auszahlungen aus Investitionstätigkeit		0,00	0,00	0,00	0,00	0,00
24	Saldo der Ein- und Auszahlungen aus Investitionstätigkeit		0,00	0,00	0,00	0,00	0,00
25	Finanzmittelüberschuss / -fehlbetrag des Teilhaushalts		-4.284,06	-2.500,00	-3.694,70	-1.194,70	589,36

## Doppischer Produktplan 2018 Rechnung

Hauptproduktbereich	5	Gestaltung Umwelt	extern Rechtsbindung: Pflichtaufgabe				
<u>Teilergebnisrechnung</u>			Ergebnis Vorjahr (Spalte 1)	Gesamt-Ansatz HHJ (Spalte 2)	Rechn.ergebnis HHJ (Spalte 3)	Vergl. Ansatz/RE HHJ (Sp3-2)	Ergebn.verän. ggü HhVj (Sp3-1)
Ertrags- und Aufwandsarten							
1	Steuern und ähnliche Abgaben		0,00	0,00	0,00	0,00	0,00
2	+ Zuwend., allg. Umlagen u. sonst.Transfererträge		38.113,04	38.160,00	37.783,38	-376,62	-329,66
3	+ Erträge der sozialen Sicherung		0,00	0,00	0,00	0,00	0,00
4	+ Öffentlich-rechtliche Leistungsentgelte		21.832,41	16.360,00	19.648,34	3.288,34	-2.184,07
5	+ Privatrechtliche Leistungsentgelte		0,00	0,00	0,00	0,00	0,00
6	+ Kostenerstattungen und Kostenumlagen		920,70	900,00	409,00	-491,00	-511,70
7	+/- Bestandsveränderungen		0,00	0,00	0,00	0,00	0,00
8	+ Andere aktivierte Eigenleistungen		0,00	0,00	0,00	0,00	0,00
9	+ Sonstige laufende Erträge		26.331,80	23.600,00	23.582,09	-17,91	-2.749,71
10	= Summe der lfd. Erträge aus Verwaltungstätigkeit		<b>87.197,95</b>	<b>79.020,00</b>	<b>81.422,81</b>	<b>2.402,81</b>	<b>-5.775,14</b>
11	- Personalaufwendungen		0,00	0,00	0,00	0,00	0,00
12	- Versorgungsaufwendungen		0,00	0,00	0,00	0,00	0,00
13	- Aufwendungen für Sach- und Dienstleistungen		20.389,01	36.770,00	33.853,92	-2.916,08	13.464,91
14	- Bilanzielle Abschreibungen		67.009,89	67.040,00	66.540,17	-499,83	-469,72
15	- Abschreibungen auf Umlaufvermögen		0,00	0,00	0,00	0,00	0,00
16	- Zuwend., Umlagen u. sonst. Transferaufwendungen		0,00	0,00	0,00	0,00	0,00
17	- Aufwendungen der sozialen Sicherung		0,00	0,00	0,00	0,00	0,00
18	- Sonstige laufende Aufwendungen		4.095,86	1.170,00	3.645,05	2.475,05	-450,81
19	= Summe der lfd. Aufwendungen aus Verwaltungstätigkeit		<b>91.494,76</b>	<b>104.980,00</b>	<b>104.039,14</b>	<b>-940,86</b>	<b>12.544,38</b>
20	= Laufendes Ergebnis aus Verwaltungstätigkeit		<b>-4.296,81</b>	<b>-25.960,00</b>	<b>-22.616,33</b>	<b>3.343,67</b>	<b>-18.319,52</b>
21	+ Zinserträge und sonstige Finanzerträge		1,21	0,00	0,00	0,00	-1,21
22	- Zinsenaufwendungen u. sonst. Finanzaufwendungen		0,00	0,00	0,00	0,00	0,00
23	= Finanzergebnis		<b>1,21</b>	<b>0,00</b>	<b>0,00</b>	<b>0,00</b>	<b>-1,21</b>
24	= Ordentliches Ergebnis		<b>-4.295,60</b>	<b>-25.960,00</b>	<b>-22.616,33</b>	<b>3.343,67</b>	<b>-18.320,73</b>
25	+ Außerordentliche Erträge		0,00	0,00	0,00	0,00	0,00
26	- Außerordentliche Aufwendungen		0,00	0,00	0,00	0,00	0,00
27	= Außerordentliches Ergebnis		<b>0,00</b>	<b>0,00</b>	<b>0,00</b>	<b>0,00</b>	<b>0,00</b>
28	= Jahresergebnis - vor Verrechnung der internen Leistungsbeziehungen -		<b>-4.295,60</b>	<b>-25.960,00</b>	<b>-22.616,33</b>	<b>3.343,67</b>	<b>-18.320,73</b>
29	+ Erträge aus internen Leistungsbeziehungen		0,00	0,00	0,00	0,00	0,00
30	- Aufwendungen aus internen Leistungsbeziehungen		0,00	0,00	0,00	0,00	0,00
31	= Saldo der Erträge und Aufwendungen aus internen Leistungsbeziehungen		<b>0,00</b>	<b>0,00</b>	<b>0,00</b>	<b>0,00</b>	<b>0,00</b>
32	= Jahresergebnis - nach Verrechnung der internen Leistungsbeziehungen -		<b>-4.295,60</b>	<b>-25.960,00</b>	<b>-22.616,33</b>	<b>3.343,67</b>	<b>-18.320,73</b>



## Doppischer Produktplan 2018 Rechnung

Hauptproduktbereich	5	Gestaltung Umwelt	extern Rechtsbindung: Pflichtaufgabe				
<u>Teilergebnisrechnung</u>			Ergebnis Vorjahr (Spalte 1)	Gesamt-Ansatz HHJ (Spalte 2)	Rechn.ergebnis HHJ (Spalte 3)	Vergl. Ansatz/RE HHJ (Sp3-2)	Ergebn.verän. ggü HhVj (Sp3-1)
Ertrags- und Aufwandsarten							
<u>Teilfinanzrechnung</u>			Ergebnis Vorjahr (Spalte 1)	Gesamt-Ansatz HHJ (Spalte 2)	Rechn.ergebnis HHJ (Spalte 3)	Vergl. Ansatz/RE HHJ (Sp3-2)	Ergebn.verän. ggü HhVj (Sp3-1)
Ein- und Auszahlungen							
1	Saldo der lfd. Ein- u. Auszahlungen aus Verw.tätigkeit		3.533,42	-8.770,00	687,32	9.457,32	-2.846,10
2	Saldo der Zins- u. sonst. Finanzein- u. -auszahlungen		1,21	0,00	0,00	0,00	-1,21
3	Saldo der ordentlichen Ein- und Auszahlungen		3.534,63	-8.770,00	687,32	9.457,32	-2.847,31
4	Saldo der außerordentlichen Ein- und Auszahlungen		2.984,07	0,00	0,00	0,00	-2.984,07
5	Saldo der ordentlichen und außerordentlichen Ein- und Auszahlungen vor Verrechnung der internen Leistungsbeziehungen		6.518,70	-8.770,00	687,32	9.457,32	-5.831,38
6	Saldo der Ein- und Auszahlungen aus internen Leistungsbeziehungen		0,00	0,00	0,00	0,00	0,00
7	Saldo der ordentlichen und außerordentlichen Ein- und Auszahlungen nach Verrechnung der internen Leistungsbeziehungen		6.518,70	-8.770,00	687,32	9.457,32	-5.831,38
8	+ Einzahlungen aus Investitionszuwendungen		0,00	0,00	0,00	0,00	0,00
9	+ Einzahlungen aus Beiträgen und ähnlichen Entgelten		9.537,60	0,00	94.932,89	94.932,89	85.395,29
10	+ Einzahlungen für immaterielle Vermögensgegenstände		0,00	0,00	0,00	0,00	0,00
11	+ Einzahlungen für Sachanlagen		0,00	0,00	0,00	0,00	0,00
12	+ Einzahlungen für Finanzanlagen		0,00	0,00	0,00	0,00	0,00
13	+ Einzahlungen aus sonst. Ausleihungen und Kreditgewährungen		0,00	0,00	0,00	0,00	0,00
14	+ Einzahlungen aus der Veräußerung von Vorräten		0,00	0,00	0,00	0,00	0,00
15	+ Sonstige Investitionseinzahlungen		0,00	0,00	0,00	0,00	0,00
16	= Summe der Einzahlungen aus Investitionstätigkeit		9.537,60	0,00	94.932,89	94.932,89	85.395,29
17	- Auszahlungen für immaterielle Vermögensgegenstände		0,00	0,00	0,00	0,00	0,00
18	- Auszahlungen für Sachanlagen		4.020,00	0,00	0,00	0,00	-4.020,00
19	- Auszahlungen für Finanzanlagen		0,00	0,00	0,00	0,00	0,00
20	- Auszahlungen für sonst. Ausleihungen u. Kreditgewährungen		0,00	0,00	0,00	0,00	0,00
21	- Auszahlungen für den Erwerb von Vorräten		0,00	0,00	0,00	0,00	0,00
22	- Sonstige Investitionsauszahlungen		0,00	0,00	0,00	0,00	0,00
23	= Summe der Auszahlungen aus Investitionstätigkeit		4.020,00	0,00	0,00	0,00	-4.020,00
24	Saldo der Ein- und Auszahlungen aus Investitionstätigkeit		5.517,60	0,00	94.932,89	94.932,89	89.415,29
25	Finanzmittelüberschuss / -fehlbetrag des Teilhaushalts		12.036,30	-8.770,00	95.620,21	104.390,21	83.583,91

## Doppischer Produktplan 2018 Rechnung

Hauptproduktbereich	6	Zentrale Finanzleistungen	extern Rechtsbindung: Pflichtaufgabe				
<u>Teilergebnisrechnung</u>			Ergebnis Vorjahr (Spalte 1)	Gesamt-Ansatz HHJ (Spalte 2)	Rechn.ergebnis HHJ (Spalte 3)	Vergl. Ansatz/RE HHJ (Sp3-2)	Ergebn.verän. ggü HhVj (Sp3-1)
Ertrags- und Aufwandsarten							
1	Steuern und ähnliche Abgaben		149.895,96	137.250,00	149.386,47	12.136,47	-509,49
2	+ Zuwend., allg. Umlagen u. sonst.Transfererträge		10.598,00	9.390,00	9.993,00	603,00	-605,00
3	+ Erträge der sozialen Sicherung		0,00	0,00	0,00	0,00	0,00
4	+ Öffentlich-rechtliche Leistungsentgelte		0,00	0,00	0,00	0,00	0,00
5	+ Privatrechtliche Leistungsentgelte		0,00	0,00	0,00	0,00	0,00
6	+ Kostenerstattungen und Kostenumlagen		0,00	0,00	0,00	0,00	0,00
7	+/- Bestandsveränderungen		0,00	0,00	0,00	0,00	0,00
8	+ Andere aktivierte Eigenleistungen		0,00	0,00	0,00	0,00	0,00
9	+ Sonstige laufende Erträge		55,76	0,00	972,62	972,62	916,86
10	= Summe der lfd. Erträge aus Verwaltungstätigkeit		<b>160.549,72</b>	<b>146.640,00</b>	<b>160.352,09</b>	<b>13.712,09</b>	<b>-197,63</b>
11	- Personalaufwendungen		0,00	0,00	0,00	0,00	0,00
12	- Versorgungsaufwendungen		0,00	0,00	0,00	0,00	0,00
13	- Aufwendungen für Sach- und Dienstleistungen		0,00	0,00	0,00	0,00	0,00
14	- Bilanzielle Abschreibungen		0,00	0,00	0,00	0,00	0,00
15	- Abschreibungen auf Umlaufvermögen		0,00	0,00	0,00	0,00	0,00
16	- Zuwend., Umlagen u. sonst. Transferaufwendungen		96.635,21	104.770,00	102.157,99	-2.612,01	5.522,78
17	- Aufwendungen der sozialen Sicherung		0,00	0,00	0,00	0,00	0,00
18	- Sonstige laufende Aufwendungen		972,62	0,00	41,29	41,29	-931,33
19	= Summe der lfd. Aufwendungen aus Verwaltungstätigkeit		<b>97.607,83</b>	<b>104.770,00</b>	<b>102.199,28</b>	<b>-2.570,72</b>	<b>4.591,45</b>
20	= Laufendes Ergebnis aus Verwaltungstätigkeit		<b>62.941,89</b>	<b>41.870,00</b>	<b>58.152,81</b>	<b>16.282,81</b>	<b>-4.789,08</b>
21	+ Zinserträge und sonstige Finanzerträge		-19,00	0,00	0,00	0,00	19,00
22	- Zinsaufwendungen u. sonst. Finanzaufwendungen		3.190,91	2.450,00	1.349,66	-1.100,34	-1.841,25
23	= Finanzergebnis		<b>-3.209,91</b>	<b>-2.450,00</b>	<b>-1.349,66</b>	<b>1.100,34</b>	<b>1.860,25</b>
24	= Ordentliches Ergebnis		<b>59.731,98</b>	<b>39.420,00</b>	<b>56.803,15</b>	<b>17.383,15</b>	<b>-2.928,83</b>
25	+ Außerordentliche Erträge		0,00	0,00	0,00	0,00	0,00
26	- Außerordentliche Aufwendungen		0,00	0,00	0,00	0,00	0,00
27	= Außerordentliches Ergebnis		<b>0,00</b>	<b>0,00</b>	<b>0,00</b>	<b>0,00</b>	<b>0,00</b>
28	= Jahresergebnis - vor Verrechnung der internen Leistungsbeziehungen -		<b>59.731,98</b>	<b>39.420,00</b>	<b>56.803,15</b>	<b>17.383,15</b>	<b>-2.928,83</b>
29	+ Erträge aus internen Leistungsbeziehungen		0,00	0,00	0,00	0,00	0,00
30	- Aufwendungen aus internen Leistungsbeziehungen		0,00	0,00	0,00	0,00	0,00
31	= Saldo der Erträge und Aufwendungen aus internen Leistungsbeziehungen		<b>0,00</b>	<b>0,00</b>	<b>0,00</b>	<b>0,00</b>	<b>0,00</b>
32	= Jahresergebnis - nach Verrechnung der internen Leistungsbeziehungen -		<b>59.731,98</b>	<b>39.420,00</b>	<b>56.803,15</b>	<b>17.383,15</b>	<b>-2.928,83</b>

## Doppischer Produktplan 2018 Rechnung

Hauptproduktbereich	6	Zentrale Finanzleistungen	extern Rechtsbindung: Pflichtaufgabe				
<u>Teilergebnisrechnung</u>			Ergebnis Vorjahr (Spalte 1)	Gesamt-Ansatz HHJ (Spalte 2)	Rechn.ergebnis HHJ (Spalte 3)	Vergl. Ansatz/RE HHJ (Sp3-2)	Ergebn.verän. ggü HhVj (Sp3-1)
Ertrags- und Aufwandsarten							
<u>Teilfinanzrechnung</u>			Ergebnis Vorjahr (Spalte 1)	Gesamt-Ansatz HHJ (Spalte 2)	Rechn.ergebnis HHJ (Spalte 3)	Vergl. Ansatz/RE HHJ (Sp3-2)	Ergebn.verän. ggü HhVj (Sp3-1)
Ein- und Auszahlungen							
1	Saldo der lfd. Ein- u. Auszahlungen aus Verw.tätigkeit		65.716,72	41.870,00	58.450,22	16.580,22	-7.266,50
2	Saldo der Zins- u. sonst. Finanzein- u. -auszahlungen		-3.209,91	-2.450,00	-1.349,66	1.100,34	1.860,25
3	Saldo der ordentlichen Ein- und Auszahlungen		62.506,81	39.420,00	57.100,56	17.680,56	-5.406,25
4	Saldo der außerordentlichen Ein- und Auszahlungen		0,00	0,00	0,00	0,00	0,00
5	Saldo der ordentlichen und außerordentlichen Ein- und Auszahlungen vor Verrechnung der internen Leistungsbeziehungen		62.506,81	39.420,00	57.100,56	17.680,56	-5.406,25
6	Saldo der Ein- und Auszahlungen aus internen Leistungsbeziehungen		0,00	0,00	0,00	0,00	0,00
7	Saldo der ordentlichen und außerordentlichen Ein- und Auszahlungen nach Verrechnung der internen Leistungsbeziehungen		62.506,81	39.420,00	57.100,56	17.680,56	-5.406,25
8	+ Einzahlungen aus Investitionszuwendungen		0,00	0,00	0,00	0,00	0,00
9	+ Einzahlungen aus Beiträgen und ähnlichen Entgelten		0,00	0,00	0,00	0,00	0,00
10	+ Einzahlungen für immaterielle Vermögensgegenstände		0,00	0,00	0,00	0,00	0,00
11	+ Einzahlungen für Sachanlagen		0,00	0,00	0,00	0,00	0,00
12	+ Einzahlungen für Finanzanlagen		0,00	0,00	0,00	0,00	0,00
13	+ Einzahlungen aus sonst. Ausleihungen und Kreditgewährungen		0,00	0,00	0,00	0,00	0,00
14	+ Einzahlungen aus der Veräußerung von Vorräten		0,00	0,00	0,00	0,00	0,00
15	+ Sonstige Investitionseinzahlungen		0,00	0,00	0,00	0,00	0,00
16	= Summe der Einzahlungen aus Investitionstätigkeit		0,00	0,00	0,00	0,00	0,00
17	- Auszahlungen für immaterielle Vermögensgegenstände		0,00	0,00	0,00	0,00	0,00
18	- Auszahlungen für Sachanlagen		0,00	0,00	0,00	0,00	0,00
19	- Auszahlungen für Finanzanlagen		0,00	0,00	0,00	0,00	0,00
20	- Auszahlungen für sonst. Ausleihungen u. Kreditgewährungen		0,00	0,00	0,00	0,00	0,00
21	- Auszahlungen für den Erwerb von Vorräten		0,00	0,00	0,00	0,00	0,00
22	- Sonstige Investitionsauszahlungen		0,00	0,00	0,00	0,00	0,00
23	= Summe der Auszahlungen aus Investitionstätigkeit		0,00	0,00	0,00	0,00	0,00
24	Saldo der Ein- und Auszahlungen aus Investitionstätigkeit		0,00	0,00	0,00	0,00	0,00
25	Finanzmittelüberschuss / -fehlbetrag des Teilhaushalts		62.506,81	39.420,00	57.100,56	17.680,56	-5.406,25

# **Bilanz**

zum 31.12.2018

## Bilanz der Ortsgemeinde Rittersheim zum 31.12.2018

## Aktiva

## Passiva

	Verweis auf Anhang	31.12.2017	31.12.2018	Veränderung		Verweis auf Anhang	31.12.2017	31.12.2018	Veränderung
<b>1. Anlagevermögen</b>		<b>1.466.116,51</b>	<b>1.397.419,27</b>	<b>-68.697,24</b>	<b>1. Eigenkapital</b>	4.4	<b>143.147,57</b>	<b>145.319,98</b>	<b>2.172,41</b>
<b>1.1 Immaterielle Vermögensgegenstände</b>	4.1.1	<b>25.044,19</b>	<b>22.330,55</b>	<b>-2.713,64</b>	1.1 Kapitalrücklage	4.4.1	<b>120.696,23</b>	<b>143.147,57</b>	<b>22.451,34</b>
1.1.1 Gewerbl. Schutzrechte u. ähnl. Rechte u. Werte sowie Lizenzen an solchen Rechten u. Werten		0,00	0,00	0,00	1.2 Sonstige Rücklagen		<b>0,00</b>	<b>0,00</b>	<b>0,00</b>
1.1.2 Geleistete Zuwendungen		0,00	0,00	0,00	<b>1.3 Jahresüberschuss / Jahresfehlbetrag</b>	4.4.2	<b>22.451,34</b>	<b>2.172,41</b>	<b>-20.278,93</b>
1.1.3 Gezahlte Investitionszuschüsse		25.044,19	22.330,55	-2.713,64	1.4 Nicht durch Eigenkapital gedeckter Fehlbetrag		<b>0,00</b>	<b>0,00</b>	<b>0,00</b>
1.1.4 Geschäfts- oder Firmenwert		0,00	0,00	0,00					
1.1.5 Anzahlungen auf immaterielle Vermögensgegenstände		0,00	0,00	0,00	<b>2. Sonderposten</b>	4.5	<b>880.119,09</b>	<b>831.297,84</b>	<b>-48.821,25</b>
<b>1.2 Sachanlagen</b>	4.1.2	<b>1.441.072,32</b>	<b>1.375.088,72</b>	<b>-65.983,60</b>	2.1 Sonderposten für Belastungen aus dem kommunalen Finanzausgleich	4.5.1	<b>0,00</b>	<b>0,00</b>	<b>0,00</b>
1.2.1 Wald, Forsten		0,00	0,00	0,00	2.2 Sonderposten zum Anlagevermögen	4.5.2	<b>855.044,57</b>	<b>802.424,26</b>	<b>-52.620,31</b>
1.2.2 Sonstige unbebaute Grundstücke und grundstücksgleiche Rechte		21.535,16	21.508,02	-27,14	2.2.1 Sonderposten aus Zuwendungen		580.704,85	542.527,68	-38.177,17
1.2.3 Bebaute Grundstücke und grundstücksgleiche Rechte		670.613,24	654.024,80	-16.588,44	2.2.2 Sonderposten aus Beiträgen und ähnlichen Entgelten		263.829,92	249.386,78	-14.443,14
1.2.4 Infrastrukturvermögen		715.866,09	670.281,68	-45.584,41	2.2.3 Sonderposten aus Anzahlungen für Anlagevermögen		10.509,80	10.509,80	0,00
1.2.5 Bauten auf fremden Grund und Boden		0,00	0,00	0,00	2.3 Sonderposten für den Gebührenaussgleich	4.5.3	<b>15.040,70</b>	<b>17.661,70</b>	<b>2.621,00</b>
1.2.6 Kunstgegenstände, Denkmäler		0,00	0,00	0,00	2.4 Sonderposten mit Rücklageanteil		<b>0,00</b>	<b>0,00</b>	<b>0,00</b>
1.2.7 Maschinen, technische Anlagen, Fahrzeuge		0,00	0,00	0,00	2.5 Sonderposten aus Grabnutzungsentgelten	4.5.4	<b>9.013,82</b>	<b>10.191,88</b>	<b>1.178,06</b>
1.2.8 Betriebs- und Geschäftsausstattung		33.057,83	29.274,22	-3.783,61	2.6 Sonderposten aus Anzahlungen für Grabnutzungsentgelte		<b>0,00</b>	<b>0,00</b>	<b>0,00</b>
1.2.9 Pflanzen und Tiere		0,00	0,00	0,00	2.7 Sonstige Sonderposten	4.5.5	<b>1.020,00</b>	<b>1.020,00</b>	<b>0,00</b>
1.2.10 Geleistete Anzahlungen, Anlagen im Bau		0,00	0,00	0,00	<b>3. Rückstellungen</b>	4.6	<b>27.668,00</b>	<b>29.144,00</b>	<b>1.476,00</b>
<b>1.3 Finanzanlagen</b>		<b>0,00</b>	<b>0,00</b>	<b>0,00</b>	3.1 Rückstellungen für Pensionen und ähnliche Verpflichtungen		<b>27.668,00</b>	<b>29.144,00</b>	<b>1.476,00</b>
1.3.1 Anteile an verbundenen Unternehmen		0,00	0,00	0,00	3.2 Steuerrückstellungen		<b>0,00</b>	<b>0,00</b>	<b>0,00</b>
1.3.2 Ausleihungen an verbundene Unternehmen		0,00	0,00	0,00	3.3 Rückstellungen für latente Steuern		<b>0,00</b>	<b>0,00</b>	<b>0,00</b>
1.3.3 Beteiligungen		0,00	0,00	0,00	3.4 Sonstige Rückstellungen		<b>0,00</b>	<b>0,00</b>	<b>0,00</b>
1.3.4 Ausleihungen an Unternehmen, mit Beteiligungsverhältnis		0,00	0,00	0,00					
1.3.5 Sondervermögen, Zweckverbände, Anstalten des öffentl. Rechts, rechtsfähige kommunale Stiftungen		0,00	0,00	0,00	<b>4. Verbindlichkeiten</b>	4.7	<b>512.220,22</b>	<b>396.307,11</b>	<b>-115.913,11</b>
1.3.6 Ausleihungen an Sondervermögen, Zweckverbände, Anstalten des öffentlichen Rechts, rechtsfähige kommunale Stiftungen		0,00	0,00	0,00	4.1 Anleihen		<b>0,00</b>	<b>0,00</b>	<b>0,00</b>
1.3.7 Sonstige Wertpapiere des Anlagevermögens		0,00	0,00	0,00	4.2 Verbindlichkeiten aus Kreditaufnahmen		<b>145.250,00</b>	<b>113.000,00</b>	<b>-32.250,00</b>
1.3.8 Sonstige Ausleihungen		0,00	0,00	0,00	4.2.1 Verbindlichkeiten aus Kreditaufnahmen für Investitionen	4.7.1	145.250,00	113.000,00	-32.250,00
					4.2.2 Verbindlichkeiten aus Kreditaufnahmen zur Liquiditätssicherung		0,00	0,00	0,00
<b>2. Umlaufvermögen</b>		<b>96.488,37</b>	<b>4.088,09</b>	<b>-92.400,28</b>	4.3 Verbindlichk. aus Vorgängen, die Kreditaufn. wirtschaftl. gleichkommen		<b>0,00</b>	<b>0,00</b>	<b>0,00</b>
<b>2.1. Vorräte</b>	4.2.1	<b>0,00</b>	<b>0,00</b>	<b>0,00</b>	4.4 Erhaltene Anzahlungen auf Bestellungen		<b>0,00</b>	<b>0,00</b>	<b>0,00</b>
2.1.1 Roh-, Hilfs- und Betriebsstoffe		0,00	0,00	0,00	4.5 Verbindlichkeiten aus Lieferungen und Leistungen		<b>761,26</b>	<b>7.183,77</b>	<b>6.422,51</b>
2.1.2 Unfertige Erzeugnisse, unfertige Leistungen		0,00	0,00	0,00	4.6 Verbindlichkeiten aus Transferleistungen		<b>0,00</b>	<b>0,00</b>	<b>0,00</b>
2.1.3 Fertige Erzeugnisse, fertige Leistungen und Waren		0,00	0,00	0,00	4.7 Verbindlichkeiten gegenüber verbundenen Unternehmen		<b>0,00</b>	<b>0,00</b>	<b>0,00</b>
2.1.4 Geleistete Anzahlungen auf Vorräte		0,00	0,00	0,00	4.8 Verbindlichkeiten ggü Unternehmen, mit Beteiligungsverhältnis		<b>0,00</b>	<b>0,00</b>	<b>0,00</b>
<b>2.2. Forderungen und sonstige Vermögensgegenstände</b>	4.2.2	<b>96.488,37</b>	<b>4.088,09</b>	<b>-92.400,28</b>	4.9 VB ggü Sonderverm., Zweckverb., Anstalten d. öff. Rechts, rechtsf. komm. Stiftungen		<b>38,47</b>	<b>31,35</b>	<b>-7,12</b>
2.2.1 Öffentl.-rechtl. Forderungen, Forderungen aus Transferleistungen	4.2.3	95.756,46	3.422,80	-92.333,66	4.10 Verbindlichkeiten gegenüber dem sonstigen öffentlichen Bereich	4.7.2	<b>365.909,44</b>	<b>275.056,71</b>	<b>-90.852,73</b>
2.2.2 Privatrechtliche Forderungen aus Lieferungen und Leistungen	4.2.4	731,91	665,29	-66,62	4.11 Sonstige Verbindlichkeiten	4.7.3	<b>261,05</b>	<b>1.035,28</b>	<b>774,23</b>
2.2.3 Forderungen gegen verbundene Unternehmen		0,00	0,00	0,00					
2.2.4 Forderungen gegen Unternehmen, mit Beteiligungsverhältnis		0,00	0,00	0,00	<b>5. Rechnungsabgrenzungsposten</b>	4.8	<b>43,78</b>	<b>32,21</b>	<b>-11,57</b>
2.2.5 Forderungen gegen Sondervermögen, Zweckverbände, Anstalten des öffentlichen Rechts, rechtsfähige kommunale Stiftungen		0,00	0,00	0,00					
2.2.6 Forderungen gegen den sonstigen öffentlichen Bereich	4.2.2.2	0,00	0,00	0,00					
2.2.7 Sonstige Vermögensgegenstände		0,00	0,00	0,00					
<b>2.3 Wertpapiere des Umlaufvermögens</b>		<b>0,00</b>	<b>0,00</b>	<b>0,00</b>					
2.3.1 Anteile an verbundenen Unternehmen		0,00	0,00	0,00					
2.3.2 Sonstige Wertpapiere des Umlaufvermögens		0,00	0,00	0,00					
<b>2.4 Kassenbestand, Bundesbankguthaben, Guthaben bei der Europäischen Zentralbank, Guthaben bei Kreditinstituten und Schecks</b>	4.2.5	<b>0,00</b>	<b>0,00</b>	<b>0,00</b>					
<b>3. Ausgleichsposten für latente Steuern</b>		<b>0,00</b>	<b>0,00</b>	<b>0,00</b>					
<b>4. Rechnungsabgrenzungsposten</b>	4.3	<b>593,78</b>	<b>593,78</b>	<b>0,00</b>					
4.1 Disagio		0,00	0,00	0,00					
4.2 Sonstige Rechnungsabgrenzungsposten		593,78	593,78	0,00					
<b>5. Nicht durch Eigenkapital gedeckter Fehlbetrag</b>		<b>0,00</b>	<b>0,00</b>	<b>0,00</b>					
<b>Summe: Aktiva</b>		<b>1.563.198,66</b>	<b>1.402.101,14</b>	<b>-161.097,52</b>	<b>Summe: Passiva</b>		<b>1.563.198,66</b>	<b>1.402.101,14</b>	<b>-161.097,52</b>

Bilanz in Staffelform

Ortsgemeinde Rittersheim

Nr.	Name	Stand 31.12.2018
	<b>Aktiva</b>	
<b>1.</b>	<b>Anlagevermögen</b>	<b>1.397.419,27</b>
<b>1.1</b>	<b>Immaterielle Vermögensgegenstände</b>	<b>22.330,55</b>
<b>1.1.3</b>	<b>Gezahlte Investitionskostenzuschüsse</b>	<b>22.330,55</b>
013100	Gezahlte Investitionskostenzuschüsse als Nutzungsberechtigter	22.330,55
<b>1.2</b>	<b>Sachanlagen</b>	<b>1.375.088,72</b>
<b>1.2.1</b>	<b>Wald, Forsten</b>	<b>0,00</b>
<b>1.2.2</b>	<b>Sonstige unbebaute Grundstücke und grundstücksgleiche Rechte</b>	<b>21.508,02</b>
022500	Kinderspielplätze	1.258,00
023100	Ackerland	2.377,00
023900	Sonstige landwirtschaftliche Flächen	1.905,00
024100	Ökoflächen, Ausgleichsflächen	13.830,02
026100	Flüsse und Bäche	2.138,00
<b>1.2.3</b>	<b>Bebaute Grundstücke und grundstücksgleiche Rechte</b>	<b>654.024,80</b>
039100	Gemeinschafts-, Bürgerhäuser, Stadthallen	624.433,69
039200	Friedhofsgebäude, Leichenhallen	17.793,92
039990	Sonstige bebaute Grundstücke	11.797,19
<b>1.2.4</b>	<b>Infrastrukturvermögen</b>	<b>670.281,68</b>
041200	Brücken	880,46
048200	Straßen	430.605,96
048310	Fußwege	19.543,99
048340	Landwirtschaftliche Wege	172.972,27
048410	Parkplätze	13.913,80
048700	Straßenbeleuchtung	4.702,48
049200	Wasserbauliche Anlagen und Anlagen des Hochwasserschutzes	24.384,02
049310	Bahnhöfe, Buswarteallen, Sonstige Wartehallen	194,25
049900	Sonstige	3.084,45
<b>1.2.8</b>	<b>Betriebs- und Geschäftsausstattung</b>	<b>29.274,22</b>
082900	Sonst Betriebs- und Geschäftsausstattung	29.274,22
<b>1.2.10</b>	<b>Geleistete Anzahlungen, Anlagen im Bau</b>	<b>0,00</b>
096100	Anlagen im Bau	0,00

<b>2.</b>	<b>Umlaufvermögen</b>	<b>4.088,09</b>
<b>2.1</b>	<b>Vorräte</b>	<b>0,00</b>
<b>2.1.3</b>	<b>Fertige Erzeugnisse, fertige Leistungen und Waren</b>	<b>0,00</b>
143300	Bauplätze (erschlossen)	0,00
<b>2.2</b>	<b>Forderungen und sonstige Vermögensgegenstände</b>	<b>4.088,09</b>
<b>2.2.1</b>	<b>Öffentl.-rechtl. Forderungen, Forderungen aus Transferleistungen</b>	<b>3.422,80</b>
151900	Gebührenforderungen gegen übrige Bereiche	100,00
152500	Beitragsforderungen gegen private Unternehmen	11,56
152900	Beitragsforderungen gegen übrige Bereiche	1.013,31
153400	Steuerforderungen gegen den öffentlichen Bereich	373,64
153500	Steuerforderungen gegen private Unternehmen	1.033,26
155998	Negative Ford./VB (2.2.1)	932,32
211100	Pauschalwertberichtigungen auf Forderungen	-41,29
<b>2.2.2</b>	<b>Privatrechtliche Forderungen aus Lieferungen und Leistungen</b>	<b>665,29</b>
165500	Forderungen aus LUL gegen private Unternehmen	256,29
165900	Forderungen aus LUL gegen den sonstigen privaten Bereich	409,00
169998	Negative Ford./VB (2.2.2)	0,00
<b>2.2.5</b>	<b>Forderungen gegen Sondervermögen, Zweckverbände, ...</b>	<b>0,00</b>
163100	Forderungen aus LUL gegen Eigenbetriebe	0,00
173998	Negative Ford./VB (2.2.5)	0,00
<b>2.2.6</b>	<b>Forderungen gegen den sonstigen öffentlichen Bereich</b>	<b>0,00</b>
164300	Forderungen aus LUL gegen Gemeinden und Gemeindeverbände	0,00
174990	Forderungen aus LUL gegen Sonstige	0,00
<b>2.2.7</b>	<b>Sonstige Vermögensgegenstände</b>	<b>0,00</b>
176390	Sonstige Forderungen gegen den sonstigen inländischen Bereich	0,00
179200	ungeklärte Zahlungsvorgänge (Niederschlagungen)	0,00
212101	Einzelwertberichtigungen auf Niederschlagungen	0,00
<b>4.</b>	<b>Rechnungsabgrenzungsposten</b>	<b>593,78</b>
<b>4.2</b>	<b>Sonstige Rechnungsabgrenzungsposten</b>	<b>593,78</b>
195100	Aktive Rechnungsabgrenzungsposten	593,78
<b>Summe Aktiva</b>		<b>1.402.101,14</b>

<b>Passiva</b>			
<b>1.</b>		<b>Eigenkapital</b>	<b>145.319,98</b>
<b>1.1</b>		<b>Kapitalrücklage</b>	<b>143.147,57</b>
	201100	Kapitalrücklage	143.147,57
<b>1.3</b>		<b>Jahresüberschuss / Jahresfehlbetrag</b>	<b>2.172,41</b>
	203300	Jahresüberschuss / Jahresfehlbetrag	2.172,41
<b>2.</b>		<b>Sonderposten</b>	<b>831.297,84</b>
<b>2.2</b>		<b>Sonderposten zum Anlagevermögen</b>	<b>802.424,26</b>
<b>2.2.1</b>		<b>Sonderposten aus Zuwendungen</b>	<b>542.527,68</b>
	231300	Sopo aus Zuwendungen von Sondervermögen	9.449,01
	231400	Sopo aus Zuwendungen vom öffentlichen Bereich	416.160,97
	231500	Sopo aus Zuwendungen vom privaten Bereich	116.917,70
<b>2.2.2</b>		<b>Sonderposten aus Beiträgen und ähnlichen Entgelten</b>	<b>249.386,78</b>
	232500	Sopo aus Beiträgen vom privaten Bereich	249.386,78
<b>2.2.3</b>		<b>Sonderposten aus Anzahlungen für Anlagevermögen</b>	<b>10.509,80</b>
	233200	Anzahlungen auf Sonderposten aus Beiträgen und ähnlichen Entgelten	10.509,80
<b>2.3</b>		<b>Sonderposten für den Gebührenaussgleich</b>	<b>17.661,70</b>
	234100	Sopo für den Gebührenaussgleich (Feldwege)	17.661,70
<b>2.5</b>		<b>Sonderposten aus Grabnutzungsentgelten</b>	<b>10.191,88</b>
	236100	Sopo für Grabnutzungsentgelte	10.191,88
<b>2.7</b>		<b>Sonstige Sonderposten</b>	<b>1.020,00</b>
	239900	Sonderposten Sonstige	1.020,00
<b>3.</b>		<b>Rückstellungen</b>	<b>29.144,00</b>
<b>3.1</b>		<b>Rückstellungen für Pensionen und ähnliche Verpflichtungen</b>	<b>29.144,00</b>
	243100	Beschäftigte	17.448,00
	243200	Versorgungsempfänger	11.696,00
<b>3.4</b>		<b>Sonstige Rückstellungen</b>	<b>0,00</b>
	291100	Urlaubsrückstellungen	0,00
<b>4.</b>		<b>Verbindlichkeiten</b>	<b>396.307,11</b>
<b>4.2</b>		<b>Verbindlichkeiten aus Kreditaufnahmen</b>	<b>113.000,00</b>
<b>4.2.1</b>		<b>Verbindlichkeiten aus Kreditaufnahmen für Investitionen</b>	<b>113.000,00</b>
	315115	Volksbank Rittersheim	45.500,00
	315215	Sparkasse Rittersheim	67.500,00



<b>4.5</b>		<b>Verbindlichkeiten aus Lieferungen und Leistungen</b>	<b>7.183,77</b>
	355100	Verbindlichkeiten aus Lieferungen und Leistungen gegenüber privaten Unternehm	6.404,28
	355910	Verbindlichkeiten aus Lieferungen und Leistungen	89,00
	355998	Negative Ford./VB (4.5)	0,00
	359100	Verbindlichkeiten aus Lieferungen und Leistungen gegenüber übrigen Bereichen	690,49
<b>4.6</b>		<b>Verbindlichkeiten aus Transferleistungen</b>	<b>0,00</b>
	365100	Verbindlichkeiten gegenüber dem privaten Bereich	0,00
<b>4.9</b>		<b>Verbindlichkeiten ggü Sondervermögen, Zweckverbänden ...</b>	<b>31,35</b>
	353100	Verbindlichkeiten aus LUL gegenüber Eigenbetrieben	31,35
	373100	Sonstige Verbindlichkeiten gegenüber Eigenbetrieben	0,00
	373998	Negative Ford./VB (4.9)	0,00
<b>4.10</b>		<b>Verbindlichkeiten ggü dem sonstigen öffentlichen Bereich</b>	<b>275.056,71</b>
	354300	Verbindlichkeiten gegenüber Gemeinden und Gemeindeverbänden	63,00
	364200	Verbindlichkeiten aus Transferleistungen gegenüber dem Land	993,08
	374200	Sonstige Verbindlichkeiten gegenüber dem Land	0,00
	374310	Verbindlichkeiten OG's an VG	274.000,63
	374900	Sonstige Verbindlichkeiten gegenüber dem sonstigen öffentlichen Bereich	0,00
<b>4.11</b>		<b>Sonstige Verbindlichkeiten</b>	<b>1.035,28</b>
	376300	Sonstige Verbindlichkeiten	0,00
	379110	Überzahlungen	102,96
	379200	Kautionen	0,00
	379898	Negative Ford./VB (4.11)	932,32
<b>5.</b>		<b>Rechnungsabgrenzungsposten</b>	<b>32,21</b>
	399100	Passive Rechnungsabgrenzungsposten	32,21
<b>Summe Passiva</b>			<b>1.402.101,14</b>

# Anhang nach § 48 GemHVO

Ortsgemeinde Rittersheim

## 1. Rechtsgrundlagen

Der Anhang zum Jahresabschluss zum 31. Dezember 2018 der Ortsgemeinde Rittersheim wurde unter Beachtung des § 108 Abs. 2 Nr. 5 GemO der §§ 33 Nr. 5; 35 Abs. 2 und Abs. 6; 40 Abs. 2; 43; 44 Abs. 3 und Abs. 4; 45 Abs. 3 und Abs. 4; 46 Abs. 2 und Abs. 3; 47 Abs. 2; 48 GemHVO erstellt.

## 2. Gliederung des Jahresabschlusses

Die Gliederungsvorschrift der GemHVO fand für die Ergebnisrechnung, die Finanzrechnung und die Bilanz uneingeschränkt Beachtung.

## 3. Abweichungen von den bisher angewandten Bilanzierungs- und Bewertungsmethoden

Die Bilanzierungs- und Bewertungsmethoden sind gegenüber dem Haushaltsvorjahr unverändert.

## 4. Einzelne Posten der Bilanz

Die hier gemachten Angaben entsprechen den gesetzlichen Vorschriften und der für die Verbandsgemeinde Kirchheimbolanden gültigen Dienstordnung (Dienstanweisungen etc.).

### 4.1 Anlagevermögen

#### 4.1.1 Immaterielle Vermögensgegenstände

Die immateriellen Vermögensgegenstände wurden zum Bilanzstichtag durch eine Buchinventur erfasst. Sie sind in der Anlagenübersicht einzeln nachgewiesen.

Zu Beginn des Haushaltsjahres betrug der Stand der immateriellen Vermögensgegenstände 25.044,19 €. Durch die Verbuchung der bilanziellen Abschreibung (2.713,64 €) vermindert sich der Stand der immateriellen Vermögensgegenstände zum Bilanzstichtag auf 22.330,55 €. Weiter Veränderungen ergaben sich in diesem Bereich nicht.

Der Restbuchwert am 31.12.2018 setzt sich wie folgt zusammen:

<b>Immaterielle Vermögensgegenstände</b>	Stand 31.12.2017	Zugang/Abgang/ Umbuchung 2018	Abschreibungen 2018	Stand 31.12.2018
Investitionskostenzuschuss für Zaunanlage Kindertagesstätte Bischheim	454,13 €		34,32 €	<b>419,81 €</b>
Infrastrukturzuschuss INEXIO / DSL Ortsnetzausbau	6.277,78 €		1.000,00 €	<b>5.277,78 €</b>
Inv.kostenpauschalen für Straßenoberflächenentwässerung	17.728,12 €		1.611,81 €	<b>16.116,31 €</b>
Zuschuss an OG Gauersheim für den Erwerb eines Rasenmähers	584,16 €		67,51 €	<b>516,65 €</b>
<b>Gesamt:</b>	<b>25.044,19 €</b>	<b>0,00 €</b>	<b>2.713,64 €</b>	<b>22.330,55 €</b>

#### 4.1.2 Sachanlagevermögen

Das Sachanlagevermögen wurde zum Bilanzstichtag durch eine Buchinventur erfasst. Das Sachanlagevermögen wurde in der Anlagenübersicht einzeln nachgewiesen. Gegenüber dem Vorjahr vermindert sich das Sachanlagevermögen um 65.983,60 € auf 1.375.088,72 €

Es sind keine direkten Zugänge und Abgänge zu verzeichnen. Aktivierungsbuchungen und Umbuchungen von neuvermessenen Grundstücken sind ebenfalls nicht entstanden.

Folglich sind im Sachanlagevermögen lediglich die planmäßigen Abschreibungen verbucht worden.

Planmäßige Abschreibungen	65.983,60 €	
Aufgelaufene Abschreibungen	0,00 €	
Aktivierungsbuchungen	0,00 €	Umbuchung von 1.2.10 (Anlagen im Bau)
<b>Veränderung Sachanlagevermögen insgesamt</b>	<b><u>65.983,60 €</u></b>	

#### 4.1.3 Finanzanlagen

Finanzanlagen sind zum Bilanzstichtag nicht vorhanden.

## 4.2 Umlaufvermögen

### 4.2.1 Vorräte

Die Ortsgemeinde Rittersheim hat bereits im Jahr 2017 ihren letzten Bauplatz veräußert.

### 4.2.2 Forderungen und sonstige Vermögensgegenstände

Die Forderungen und die sonstigen Vermögensgegenstände wurden durch eine Buchinventur zum Bilanzstichtag nachgewiesen. Hierzu können die Bestandsnachweise aus den Nebenbuchhaltungen herangezogen werden. Forderungen und sonstige Vermögensgegenstände wurden grundsätzlich mit dem Nennwert angesetzt.

Die in der Bilanz zum 31.12.2018 ausgewiesenen offenen Forderungen betragen insgesamt: 4.088,09 €

Dieser Betrag setzt sich wie folgt zusammen:

2.2.1 Öffentlich-rechtliche Forderungen, Forderungen aus Transferleistungen	3.422,80 €
2.2.2 Privatrechtliche Forderungen aus Lieferungen und Leistungen	665,29 €
2.2.5 Forderungen gegen Sondervermögen, Zweckverbände	0,00 €

Eventuelle Differenzen zum Rückstandsverzeichnis ergeben sich daraus, dass im Rückstandsverzeichnis auch negative Forderungen als Rückstände ausgewiesen werden (z. B. Rückzahlungen aus Abrechnung von Mietnebenabgaben und Konzessionsabgaben) bzw. negative Verbindlichkeiten (= Forderungen) und Niederschlagungen nicht enthalten sind. Auch Wertberichtigungen auf Forderungen werden dort nicht berücksichtigt.

#### Wertberichtigungen auf Forderungen

Gem. § 33 Abs. 1 Nr. 3 GemHVO sind auch die Forderungen vorsichtig zu bewerten. Erkenntnisse über Risiken und Verluste sind im Jahresabschluss zu berücksichtigen. Die Wertberichtigungen aufgrund derartiger Informationen sind nach den Grundsätzen ordnungsgemäßer Buchführung zeitnah zu buchen. Sie sind bei den Forderungen durch Einzel- oder Pauschalwertberichtigungen vorzunehmen (siehe Anlage 2 zur Dienstordnung unter Punkt 7.5 der Dienstweisung Rechnungswesen).

Ab dem Jahr 2016 werden alle niedergeschlagenen Forderungen (Konto 179200) zu 100 % wertberichtigt (= **Einzelwertberichtigung**). Im Jahr 2018 wurden jedoch **keine** Einzelwertberichtigungen für die Ortsgemeinde Rittersheim vorgenommen, da keine Niederschlagungen ausgewiesen wurden.

Weiterhin wurde eine pauschale Wertberichtigung für das allgemeine Ausfallrisiko werthaltiger Forderungen vorgenommen. Hierdurch werden Risiken berücksichtigt, welche zum Abschlussstichtag zwar noch nicht bekannt sind, aber nach der Erfahrung mit einer gewissen Wahrscheinlichkeit eintreten werden. Die verbliebenen Forderungen werden pauschal mit 1 % wertberichtigt (= **Pauschalwertberichtigung**). Ausgenommen sind hier Forderungen

gen aus Zuwendung und ähnlichen Forderungen. Im aufgelaufenen Jahr wurden Forderungen in Höhe von 4.129,38 € pauschalwertberichtigt, was zu einer Pauschalwertberichtigung von **41,29 €** führt.

#### **4.2.3 Öffentlich-rechtliche Forderungen, Forderungen aus Transferleistungen**

Nachdem zwischenzeitlich die ausstehenden Erschließungsbeiträge für das Neubaugebiet "Hinterm Kirschgarten" (94.232,89 €) beglichen wurden, reduzieren sich die öffentlich-rechtlichen Forderungen von 95.756,46 € auf 3.422,80 €. Bei den noch offenen Forderungen handelt es sich um Steuerforderungen bzw. um Bestattungsgebühren (1.013,31 €), die zwar ertragsmäßig dem Jahr 2018 zuzurechnen sind, jedoch erst im Jahr 2019 fällig waren.

#### **4.2.4 Privatrechtliche Forderungen aus Lieferung und Leistung**

Bei den hier ausgewiesenen Forderungen handelt es sich um die Abrechnung der Konzessionsabgaben, die erst im Jahr 2019 fällig sind.

#### **4.2.5 Liquide Mittel**

Die Kassengeschäfte der Ortsgemeinde Rittersheim werden im Rahmen der Einheitskasse von der Verbandsgemeindekasse Kirchheimbolanden wahrgenommen.

#### **4.3 Aktiver Rechnungsabgrenzungsposten**

Es bestehen aktive Rechnungsabgrenzungsposten in Höhe von 593,78 €. Diese setzen sich aus Beamtengehältern (447,78 €) und Ehrensoldzahlungen (146,00 €) für Januar 2019 zusammen, die bereits im Dezember 2018 ausgezahlt wurden.

#### **4.4 Eigenkapital**

Das Eigenkapital wurde zum Nennwert angesetzt und spiegelt den Saldo zwischen Aktivseite der Bilanz abzüglich der Sonderposten, Rückstellungen, Verbindlichkeiten und Rechnungsabgrenzungsposten wider.

##### **4.4.1 Kapitalrücklage**

Zum Bilanzstichtag 31.12.2018 beträgt die Kapitalrücklage 143.147,57 € und ist um 22.451,34 € höher als im Vorjahr. Ursache hierfür ist die Verrechnung des Jahresüberschusses aus 2017 (22.451,34 €) mit der Kapitalrücklage. Durch die Änderung des § 18 GemHVO sind ausgewiesene Jahresüberschüsse bzw. Jahresfehlbeträge im Haushaltsfolgejahr direkt mit der Kapitalrücklage zu verrechnen. Ein Ergebnisvortrag erfolgt nicht mehr.

#### 4.4.2 Jahresüberschuss / Jahresfehlbetrag

Der Jahresüberschuss für 2018 beträgt lt. Ergebnisrechnung **2.172,41 €**  
Gegenüber dem Vorjahr bedeutet dies eine Verschlechterung um 20.278,93 € (2017: Überschuss 22.451,34 €).  
Weitere Angaben zur Ergebnisrechnung können dem Rechenschaftsbericht entnommen werden.

#### 4.5 Sonderposten

Die Sonderposten wurden mit den ursprünglichen Zuführungsbeträgen abzüglich der bis zum Bilanzstichtag vorzunehmenden Auflösungen angesetzt.

##### 4.5.1 Sonderposten für Belastungen aus dem kommunalen Finanzausgleich

Es wurden keine Sonderposten für Belastungen aus dem kommunalen Finanzausgleich gebildet.

##### 4.5.2 Sonderposten zum Anlagevermögen

Die Entwicklung der Sonderposten zum Anlagevermögen ist der nachfolgenden Übersicht zu entnehmen.

Die in der Bilanz zum 31.12.2018 ausgewiesenen **Sonderposten** betragen insgesamt: **802.424,26 €**

Dieser Betrag setzt sich wie folgt zusammen:

2.2.1 Sonderposten zum Anlagevermögen aus Zuwendungen - <b>Stand 31.12.2017</b>	580.704,85 €
2.2.1 <b>Planmäßige Abschreibungen 2018</b> auf Sopo aus Zuwendungen	<b>-38.177,17 €</b>
2.2.2 Sonderposten zum Anlagevermögen aus Beiträgen und ähnl. Entgelten - <b>Stand 31.12.2017</b>	263.829,92 €
2.2.2 <b>Planmäßige Abschreibungen 2018</b> auf Sopo aus Beiträgen und ähnl. Entgelten	<b>-14.443,14 €</b>
2.2.3 Sonderposten zum Anlagevermögen aus Anzahlungen für Anlagevermögen - <b>Stand 31.12.2017</b>	10.509,80 €

Im Jahr 2018 wurden keine Sonderposten passiviert.

##### 4.5.3 Sonderposten für den Gebührenaussgleich

Ausgewiesen ist hier die Feldwegeunterhaltungsrücklage. Im Haushaltsjahr 2018 entstand im Feldwegeetat (Produkt 5.5.5.90) ein Überschuss in Höhe von 2.621,00 €, der am Jahresende der Sonderrücklage zugeführt wurde. Der Sonderposten für den Gebührenaussgleich erhöht sich dadurch von 15.040,70 € auf 17.661,70 €.

#### 4.5.4 Sonderposten aus Grabnutzungsentgelten

Die Veränderungen bei diesem Sonderposten in Höhe von insgesamt 1.178,06 € setzen sich zum einen aus der ertragswirksamen Auflösung der vorhandenen Sonderposten (-335,25 €) und zum anderen aus der Neubildung von Sonderposten für Grabnutzungsentgelte (+1.513,31 €) zusammen.

#### 4.6 Rückstellungen

Hier werden die Rückstellungen für Pensionen und ähnliche Verpflichtungen ausgewiesen. Diese setzen sich wie folgt zusammen und zeigen folgende Entwicklung:

	Stand 01.01.2018	Zuführung 2018	Auflösung 2018	Stand 31.12.2018
Pensionsrückstellungen für aktive Ehrenbeamte	15.474,00 €	1.974,00 €		17.448,00 €
Pensionsrückstellungen für Ehrensoldempfänger	12.194,00 €		498,00 €	11.696,00 €
Urlaubsrückstellungen für Bedienstete	0,00 €			0,00 €
Gesamt:	27.668,00 €	1.974,00 €	498,00 €	29.144,00 €

Die Berechnung der Rückstellungsbeträge erfolgt durch die Kommunale Versorgungskasse der Pfälzischen Pensionsanstalt nach den maßgeblichen Berechnungsgrundlagen.

#### 4.7 Verbindlichkeiten

Die Verbindlichkeiten wurden zum Rückzahlungsbetrag durch eine Buchinventur zum Bilanzstichtag angesetzt. Hierzu können die Bestandsnachweise aus den Nebenbuchhaltungen herangezogen werden.

**Verbindlichkeiten (VB) insgesamt zum 31.12.2018** 396.307,11 €

Dieser Betrag setzt sich wie folgt zusammen:

	lt. Verzeichnis	bereinigte Kassen- ausgabereste *)	Überzahlungen	Verbindlichkeiten an Verbandsgem.	
4.2.1	VB aus Kreditaufnahmen für Investitionen	113.000,00 €	113.000,00 €	0,00 €	
4.5	VB aus Lieferungen und Leistungen	7.183,77 €		7.183,77 €	
4.6	Verbindlichkeiten aus Transferleistungen	0,00 €		0,00 €	
4.9	VB ggü Sondervermögen, Zweckverbänden etc.	31,35 €		31,35 €	
4.10	VB ggü dem sonst. öffentl. Bereich	275.056,71 €		1.056,08 €	
4.11	Sonstige Verbindlichkeiten	1.035,28 €		932,32 €	
				102,96 €	
				274.000,63 €	
		113.000,00 €	9.203,52 €	102,96 €	274.000,63 €

\*) siehe Verzeichnis über Kassenausgabereste unter Berücksichtigung von negativen Forderungen/Verbindlichkeiten

#### 4.7.1 Verbindlichkeiten aus Kreditaufnahmen für Investitionen

Der Stand der Investitionskredite reduziert sich im Jahr 2018 um 32.250,00 € auf 113.000,00 €. Neben der ordentlichen Schuldentilgung (13.750,00 €) konnte auch eine außerordentliche Schuldentilgung (18.500,00 €) vorgenommen werden.

#### 4.7.2 Verbindlichkeiten gegenüber dem sonstigen öffentlichen Bereich

Die Verbindlichkeiten gegenüber dem sonstigen öffentlichen Bereich beinhalten fast ausschließlich die Verbindlichkeiten der Ortsgemeinde gegenüber der Verbandsgemeinde im Rahmen der Einheitskasse. Sie sinken im Jahr 2018 von 365.508,52 € um 91.507,89 € auf 274.000,63 €.

#### 4.8 Passiver Rechnungsabgrenzungsposten

Es bestehen passive Rechnungsabgrenzungsposten in Höhe von 32,21 €. Hierbei handelt es sich um im Voraus gezahlte Grundsteuer A.

Die Bewertung erfolgte mit dem Nominalwert der Einzahlungen des Haushaltsjahres oder der Haushaltsvorjahre, die Haushaltsfolgejahre betreffen.

#### 5. Zusammenfassung

Die Gesamtsummen der Bilanz haben sich wie folgt entwickelt:

	Stand 31.12.2014	Stand 31.12.2015	Stand 31.12.2016	Stand 31.12.2017	<b>Stand 31.12.2018</b>	Differenz
Aktiva/Passiva	<u>1.630.382,86 €</u>	<u>1.666.606,43 €</u>	<u>1.589.849,03 €</u>	<u>1.563.198,66 €</u>	<b><u>1.402.101,14 €</u></b>	<u>-161.097,52 €</u>

Die Veränderungen ergeben sich hauptsächlich aufgrund der Verbuchung von planmäßigen Abschreibungen, der planmäßigen Auflösung von Sonderposten und dem Jahresüberschuss 2018.

#### 6. Anlagen zum Anhang

6.1 Übersicht über die Grundstücke mit eingeschränkter Nutzung gem. § 48 Abs. 2 Nr. 7 GemHVO

6.2 Übersicht über altlastenverdächtige Grundstücke gem. § 48 Abs. 2 Nr. 8 GemHVO

6.3 Übersicht über die Ratsmitglieder gem. § 48 Abs. 2 Nr. 23 GemHVO

6.4 Graphische Darstellung der Bilanz



## 6.1 Grundstücke mit eingeschränkter Nutzung

PI.Nr.	Größe (m²)	Lage	Rechte	Bemerkungen 1	Anlage-Nr.
122/6	121	Hinterm Kirschgarten	Grunddienstbarkeit Pfalzwerke	Ausgleichsfläche	AN0012451
122/11	576	Hinterm Kirschgarten	Grunddienstbarkeit Pfalzwerke		AN0012494
123/9	382	Hinterm Kirschgarten	Grunddienstbarkeit Pfalzwerke	Ausgleichsfläche	AN0012452
147	2.696	Kappesweide	Grunddienstbarkeit Pfalzwerke		AN0012515
147/1	305	Eselstraße	Grunddienstbarkeit Pfalzwerke		AN0012549
165	3.084	Ochsenwiesen	Grunddienstbarkeit Pfalzwerke		AN0012533
185	1.499	An der Kühgasse	Grunddienstbarkeit Pfalzwerke		AN0012481
187	1.285	Leiselbach	Grunddienstbarkeit Pfalzwerke		AN0012439
190	1.251	Zimmerplatz	Grunddienstbarkeit Pfalzwerke		AN0012544
200	1.582	Hockenborn	Grunddienstbarkeit Pfalzwerke		AN0012500
226/1	1.327	Hockenborn	Grunddienstbarkeit Pfalzwerke		AN0012498
270	1.084	Mittelbergstück	Baulast zu gunsten des Eigentümers der PI-Nr. 272		AN0012524
277	2.887	Am Hungerberg	Baulast zu gunsten des Eigentümers der PI-Nr. 272		AN0012463
291	14.494	Marnheimer Weg	Baulast zu gunsten des Eigentümers der PI-Nr. 272		AN0012522
333/1	3.801	Am Talweg	Grunddienstbarkeit Pfalzwerke		AN0012477
334	120	Beim Apfelgarten	Grunddienstbarkeit Pfalzwerke		AN0012488
335/1	1.282	Beim Apfelgarten	Grunddienstbarkeit Pfalzwerke		AN0012559
336/2	395	Beim Apfelgarten	Grunddienstbarkeit Pfalzwerke	Begleitfläche Landesstraße	AN0012547
336/3	163	Beim Apfelgarten	Grunddienstbarkeit Pfalzwerke		AN0012435
336/4	1.177	Beim Apfelgarten	Grunddienstbarkeit Pfalzwerke und für den Eigentümer PI.-Nr. 331		AN0012560
347/2	45	Am Talweg	Grunddienstbarkeit Pfalzwerke		AN0012475
358	415	Im Brühl	Beschr. pers. Dienstbarkeit (Kabelleitungsrecht) für Infrastrukturgesellschaft Bischheim GmbH & Co. KG		AN0012504
359	715	Leiselbach	Beschr. pers. Dienstbarkeit (Kabelleitungsrecht) für Infrastrukturgesellschaft Bischheim GmbH & Co. KG		AN0012443

361/2	2.939	Leiselbach	Grunddienstbarkeit Pfalzwerke		AN0012445
362/2	11	Leiselbach	Grunddienstbarkeit Pfalzwerke		AN0012446
369	324	Am Mühlpfad	Grunddienstbarkeit Pfalzwerke		AN0012472
379	800	Mühlpfad	Grunddienstbarkeit Pfalzwerke	Gemeindestraße: 150 m <sup>2</sup> ,	AN0012431
390	2.722	Am Kreuz	Beschr. pers. Dienstbarkeit (Kabelleitungsrecht) für Infrastrukturgesellschaft Bischheim GmbH & Co. KG		AN0012467
391	1.655	Am hohen Stein	Beschr. pers. Dienstbarkeit (Kabelleitungsrecht) für Infrastrukturgesellschaft Bischheim GmbH & Co. KG		AN0012462
400	3.375	Am schwarzen Stock	Grunddienstbarkeit Pfalzwerke, Beschr. pers. Dienstbarkeit (Kabelleitungsrecht) für Infrastrukturgesellschaft Bischheim GmbH & Co. KG		AN0012474
406	1.231	Am schwarzen Stock	Beschr. pers. Dienstbarkeit (Kabelleitungsrecht) für Infrastrukturgesellschaft Bischheim GmbH & Co. KG		AN0012473
425	2.277	Vor dem Entenpfuhl	Grunddienstbarkeit Pfalzwerke		AN0012537
429	1.756	Am Morschheimer Weg	Beschr. pers. Dienstbarkeit (Kabelleitungsrecht) für Infrastrukturgesellschaft Bischheim GmbH & Co. KG		AN0012470
439	2.770	Im Entenpfuhl	Grunddienstbarkeit Pfalzwerke		AN0012508
495	4.044	Im Steil	Grunddienstbarkeit Pfalzwerke		AN0012513
572	7.837	Flurweg	Grunddienstbarkeit Pfalzwerke		AN0012492
579	1.085	Am Morschheimer Weg	Beschr. pers. Dienstbarkeit (Kabelleitungsrecht) für Infrastrukturgesellschaft Bischheim GmbH & Co. KG		AN0012469
592	3.574	Morschheimer Weg	Beschr. pers. Dienstbarkeit (Kabelleitungsrecht) für Infrastrukturgesellschaft Bischheim GmbH & Co. KG		AN0012526
604	988	Am Ilbesheimer Weg	Beschr. pers. Dienstbarkeit (Kabelleitungsrecht) für Infrastrukturgesellschaft Bischheim GmbH & Co. KG		AN0012465

615	2.466	Ilbesheimer Weg	Beschr. pers. Dienstbarkeit (Kabelleitungsrecht) für Infrastrukturgesellschaft Bischheim GmbH & Co. KG		AN0012503
618	691	Am Ilbesheimer Weg	Grunddienstbarkeit Pfalzwerke, Beschr. pers. Dienstbarkeit (Kabelleitungsrecht) für Infrastrukturgesellschaft Bischheim GmbH & Co. KG		AN0012464
630	945	Nußacker	Grunddienstbarkeit Pfalzwerke		AN0012528
635	2.079	Am Ilbesheimer Weg	Beschr. pers. Dienstbarkeit (Kabelleitungsrecht) für Infrastrukturgesellschaft Bischheim GmbH & Co. KG		AN0012466
642	567	Deichselgrube	Beschr. pers. Dienstbarkeit (Kabelleitungsrecht) für Infrastrukturgesellschaft Bischheim GmbH & Co. KG		AN0012490
644	2.610	Sparweg	Beschr. pers. Dienstbarkeit (Kabelleitungsrecht) für Infrastrukturgesellschaft Bischheim GmbH & Co. KG		AN0012535
653	1.623	Vor der Steinkaut	Beschr. pers. Dienstbarkeit (Kabelleitungsrecht) für Infrastrukturgesellschaft Bischheim GmbH & Co. KG		AN0012539
656	1.946	Vor der Steinkaut	Beschr. pers. Dienstbarkeit (Kabelleitungsrecht) für Infrastrukturgesellschaft Bischheim GmbH & Co. KG		AN0012540
677	2.523	Im Schild	Grunddienstbarkeit Pfalzwerke		AN0012512
678	2.460	Im Flur	Grunddienstbarkeit Pfalzwerke		AN0012509
676/1	546	An der Pilgerstraße	Beschr. pers. Dienstbarkeit (Kabelleitungsrecht) für Infrastrukturgesellschaft Bischheim GmbH & Co. KG		AN0038251
676/2	618	An der Pilgerstraße	Beschr. pers. Dienstbarkeit (Kabelleitungsrecht) für Infrastrukturgesellschaft Bischheim GmbH & Co. KG		AN0038252
676/3	4.285	An der Pilgerstraße	Beschr. pers. Dienstbarkeit (Kabelleitungsrecht) für Infrastrukturgesellschaft Bischheim GmbH & Co. KG		AN0038253

**6.2 Altlastenverdächtige Grundstücke**

Pl.Nr.	Größe (m <sup>2</sup> )	Lage	Abgelagerte Abfallarten
492	3.722	An der Pilgerstraße	Bauschutt, Erdaushub und Siedlerabfälle
291	14.608	An der Hohl	Bauschutt, Erdaushub und Siedlerabfälle

**Da kein Verdacht auf Mitablagerung von sonstigen Abfällen besteht, ist die Bildung einer Rückstellung nicht erforderlich.**

## 6.3 Sonstige Anhangsangaben

### **Mitglieder des Gemeinderates der Ortsgemeinde Rittersheim (§ 48 Absatz. 2 Nr. 23 GemHVO)**

#### **Wahlperiode**

**2014-2019**

Ortsbürgermeister

Günther Ullrich

Erster Beigeordneter

Marc-Guido Ebert

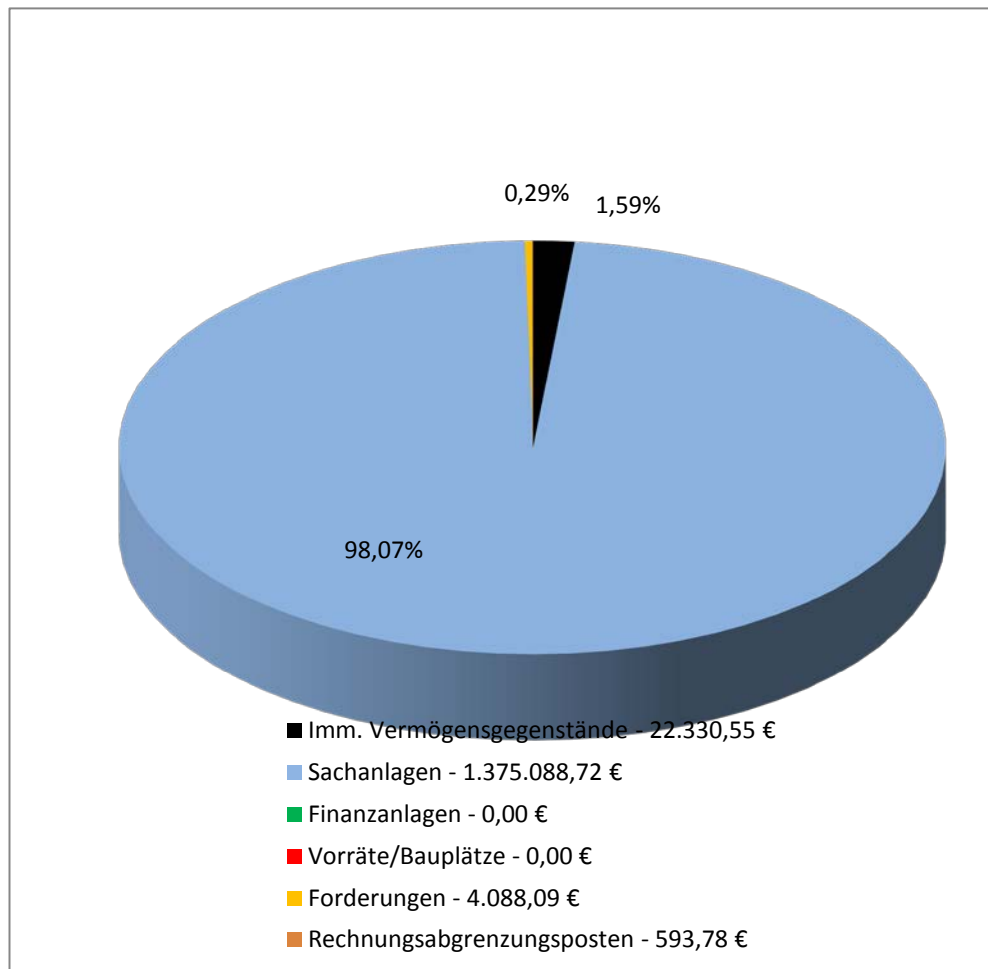
Ratsmitglieder

Thomas Merz (ab 3/2019)  
Iris Schmittinger  
Petra May (bis 10.03.2016 Volker May)  
Oliver Schmittinger  
Waleria Weber  
Markus Behles (bis 3/2019)

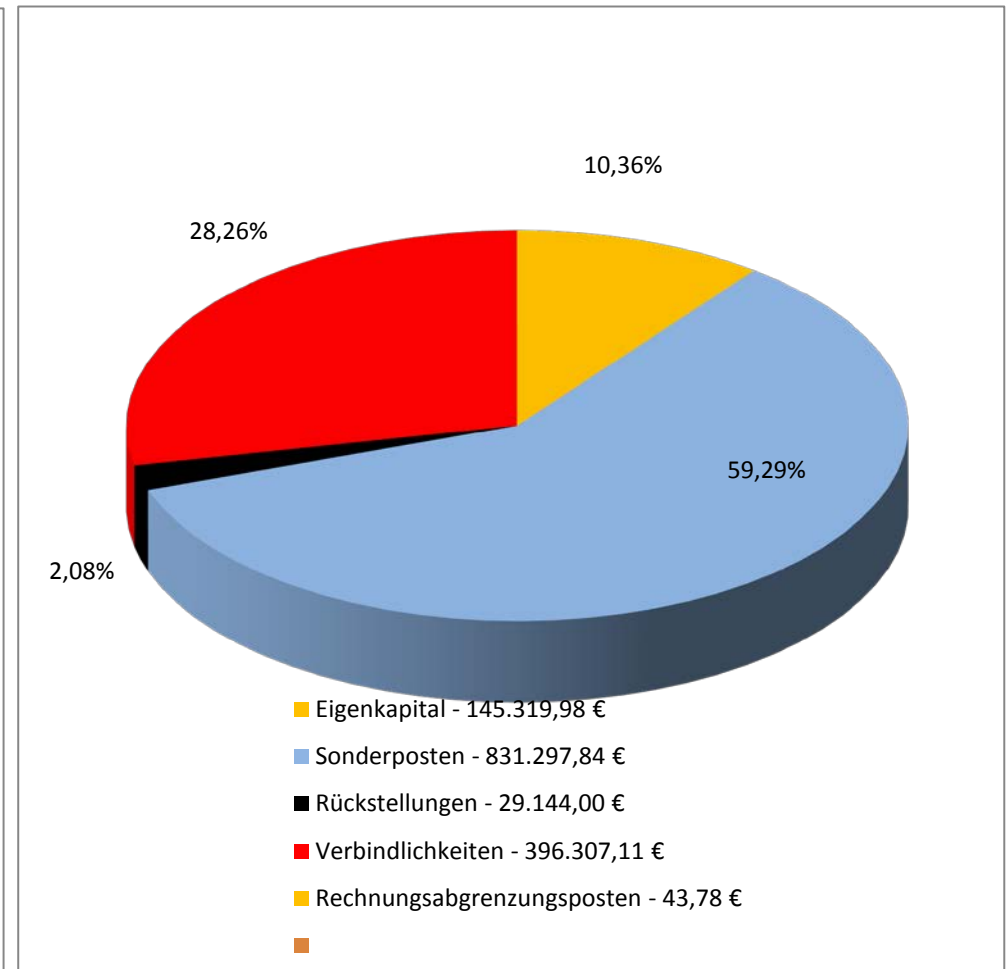
## 6.4 Graphische Darstellung der Bilanz zum 31.12.2018

Ortsgemeinde Rittersheim

**Aktiva - 1.402.101,14 €**



**Passiva - 1.402.101,14 €**



**Ortsgemeinde Rittersheim**



# **Rechenschaftsbericht**

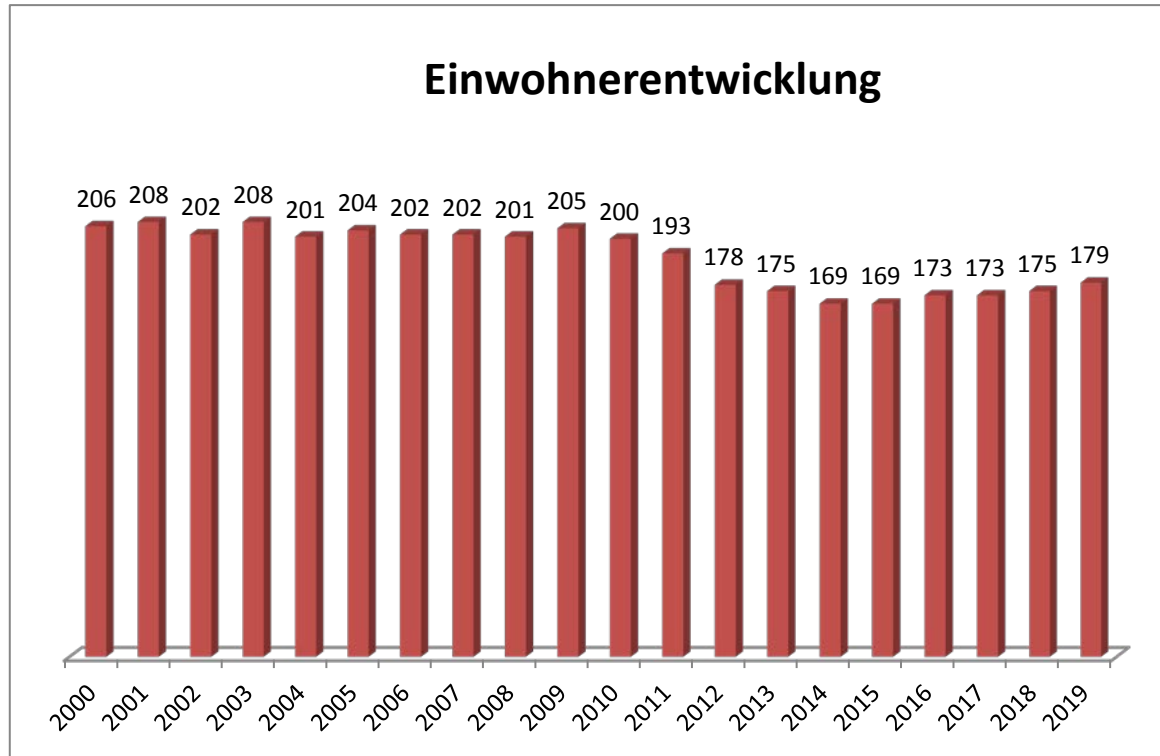
gem. § 49 GemHVO

**für das Haushaltsjahr 2018**



## 1. Allgemeines

Ortsbürgermeister: Marc-Guido Ebert  
Erster Beigeordneter: Waleria Weber  
Einwohner zum 30.06.2019: 179 Einwohner  
Gemarkungsgröße: 390 ha



Jahr	Einwohner zum 30.06.
2000	206
2001	208
2002	202
2003	208
2004	201
2005	204
2006	202
2007	202
2008	201
2009	205
2010	200
2011	193
2012	178
2013	175
2014	169
2015	169
2016	173
2017	173
2018	175
2019	179

## 2. Rechtsgrundlagen

Der Rechenschaftsbericht der Ortsgemeinde Rittersheim zum 31.12.2018 wurde unter Beachtung des § 108 GemO in Verbindung mit § 49 GemHVO erstellt. Im Rechenschaftsbericht wird der Verlauf der Haushaltswirtschaft und die Lage der Gemeinde dargestellt, sodass ein den tatsächlichen Verhältnissen entsprechendes Bild vermittelt werden kann. Dazu wird ein Überblick über die wichtigsten Ergebnisse des Jahresabschlusses und Rechenschaft über die Haushaltswirtschaft im abgelaufenen Haushaltsjahr gegeben.



### 3. Kommunalen Entschuldungsfonds (KEF)

Zum Abbau der in der Vergangenheit aufgelaufenen hohen Verbindlichkeiten der kommunalen Gebietskörperschaften aus der Aufnahme von Krediten zur Liquiditätssicherung wurde am 22. September 2010 von Ministerpräsident Kurt Beck und den Vorsitzenden der kommunalen Spitzenverbände die Gemeinsame Erklärung zum „Kommunalen Entschuldungsfonds Rheinland-Pfalz (KEF-RP)“ unterzeichnet. Durch dieses Programm sollen über eine Laufzeit von 15 Jahren ab 2012 zwei Drittel der Ende 2009 bestehenden kommunalen Liquiditätskredite getilgt und die fälligen Zinsen gedeckt werden.

Die Finanzierung des Fonds erfolgt zu einem Drittel durch das Land aus Mitteln des allgemeinen Landeshaushalts, zu einem weiteren Drittel durch die Solidargemeinschaft aller rheinland-pfälzischen Gemeinden und Gemeindeverbände aus Mitteln des kommunalen Finanzausgleichs und zum restlichen Drittel durch die teilnehmenden Kommunen selbst über eigene Konsolidierungsbeiträge. Nähere Einzelheiten zum Vollzug des Entschuldungsprogramms sind in dem zwischen den kommunalen Spitzenverbänden und dem Land abgestimmten „Leitfaden zur Umsetzung des Kommunalen Entschuldungsfonds Rheinland-Pfalz (KEF-RP)“ geregelt.

**Der Gemeinderat Rittersheim hat am 19.04.2012 beschlossen, ab 01.01.2012 am Kommunalen Entschuldungsfonds teilzunehmen.**

**Der errechnete Teilnahmebetrag für Rittersheim beträgt 211.301,25 € (= bereinigte Verbindlichkeiten an die VG zum 31.12.2009).**

**Der für die Teilnahme erforderliche Konsolidierungsvertrag vom 20.04.2012 wurde von der Kreisverwaltung Donnersbergkreis am 07.05.2012 gegengezeichnet. Mit Datum vom 04.12.2017 wurde ein Änderungsvertrag zum bestehenden Konsolidierungsvertrag geschlossen.**

Inhalt dieses Vertrages sind folgende, eigene Konsolidierungsmaßnahmen:

- Erhöhung der Grundsteuer A und B
- Erhöhung der Hundesteuer
- Verwendung der von der Verbandsgemeinde abgetretenen Konzessionsabgaben Wasser

Der Konsolidierungsnachweis der Ortsgemeinde sowie der Konsolidierungspfad für das Jahr 2018 sind in den beiden nachfolgenden Übersichten dargestellt.

Zu den eigenen Konsolidierungsmaßnahmen erhält die Gemeinde eine jährliche Zuweisung vom Land in Höhe von 9.477,00 € (Bu-Stelle: 6.1.1.00.413200).

Seite im Haushaltsplan	lfd. Nr.	Haushaltsstelle Konto	Bezeichnung	Konsolidierungsmaßnahme	Haushaltsansatz 2018	geplanter Konsolidierungsanteil 2018	Rechnungsergebnis 2018	tatsächlicher Konsolidierungsanteil 2018
			Saldo der laufenden Ein- und Auszahlungen aus Verwaltungstätigkeit		160		30.232,50	
<b>Zentrale Finanzleistungen</b>								
darunter:			<u>Steuern und ähnliche Abgaben</u>		25.780	2.598	26.233,43	
	1	601100	Grundsteuer A	Erhöhung des Hebesatzes von 300% auf 330%	8.940	845	9.139,72	830,88
	2	601200	Grundsteuer B	Erhöhung des Hebesatzes von 320% auf 360%	14.940	855	14.903,71	1.107,78
	3	603300	Hundesteuer	Erhöhung des Hebesatzes auf 60/90/120 €	1.900	898	2.190,00	785,00
<b>Gestaltung Umwelt</b>								
darunter:			<u>Sonstige laufende Einzahlungen</u>		23.300	20.318	23.733,79	
	4	662500	Konzessionsabgabe Strom	Nutzungsentgelt Kabelverlegung	21.500	18.470	21.810,02	17.735,00
	5	662502	Konzessionsabgabe Wasser	Neue Einnahme der Ortsgemeinde (von VG)	1.800	1.848	1.923,77	1.923,77
	...							
	<b>Summe</b>			<b>Erhöhung der Einzahlungen</b>		<b>22.916</b>		
				<b>Konsolidierungsmaßnahmen Gesamt</b>		<b>22.916</b>		<b>22.382,43</b>

**nachrichtlich:**

Konsolidierungsbeitrag gem. § 2 Abs. 2 Konsolidierungsvertrag

4.739,00

Mindesttilgung = 80 v. H. der Jahresleistung gem. § 2 Abs. 1 Konsolidierungsvertrag (14.216,00 €)

11.373,00

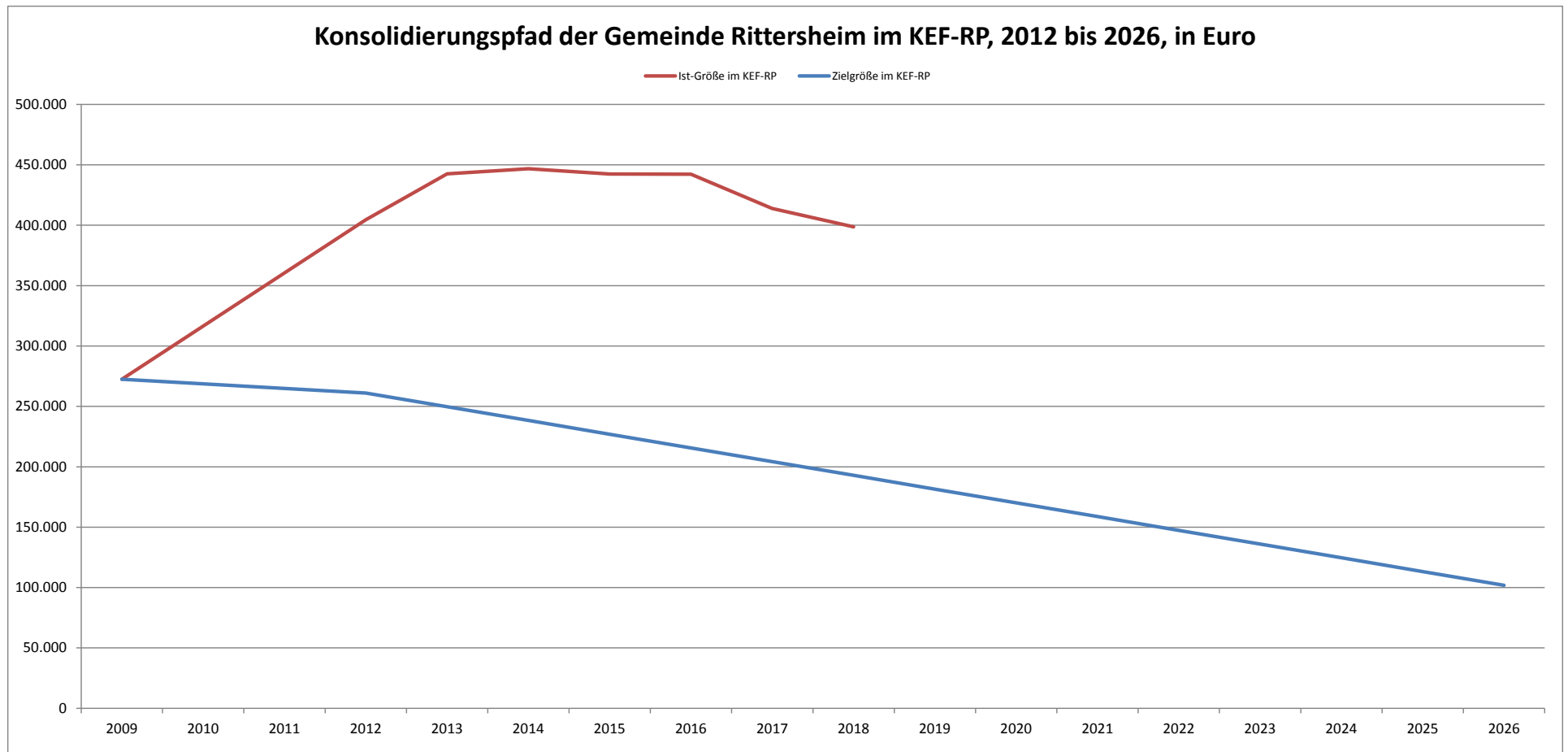
**Hiermit wird bestätigt, dass die angegebenen Konsolidierungsmaßnahmen realisiert, der vereinbarte Konsolidierungsbeitrag erwirtschaftet und das dargestellte Konsolidierungsergebnis erzielt wurde.**

Rittersheim, 01.10.2019

gez. Ebert

(Ebert)  
Ortsbürgermeister

	31.12.2009	31.12.2012	31.12.2013	31.12.2014	31.12.2015	31.12.2016	31.12.2017	31.12.2018	31.12.2019	31.12.2020	31.12.2021	31.12.2022	31.12.2023	31.12.2024	31.12.2025	31.12.2026
Zielgröße	272.475	261.102	249.730	238.357	226.984	215.611	204.239	192.866	181.493	170.120	158.748	147.375	136.002	124.629	113.257	101.884
Ist-Größe	272.475	404.491	442.519	446.757	442.308	442.255	413.789	398.656								



#### 4. Gegenüberstellung Haushaltsplan und Rechnung 2018

	Planansätze (inkl. Nachträge)	Rechnungs- ergebnis	Abweichungen
<b>1. im Ergebnishaushalt</b>			
der Gesamtbetrag der Erträge auf	228.020,00 €	<b>244.154,02 €</b>	16.134,02 €
der Gesamtbetrag der Aufwendungen auf	248.645,00 €	<b>241.981,61 €</b>	-6.663,39 €
Jahresüberschuss / Jahresfehlbetrag	-20.625,00 €	<b>2.172,41 €</b>	22.797,41 €
<b>2. im Finanzhaushalt</b>			
die ordentlichen Einzahlungen auf	177.140,00 €	<b>190.361,14 €</b>	13.221,14 €
die ordentlichen Auszahlungen auf	179.430,00 €	<b>161.478,30 €</b>	-17.951,70 €
der Saldo der ordentlichen Ein- und Auszahlungen auf	-2.290,00 €	<b>28.882,84 €</b>	31.172,84 €
die außerordentlichen Einzahlungen auf	0,00 €	<b>0,00 €</b>	0,00 €
die außerordentlichen Auszahlungen auf	0,00 €	<b>0,00 €</b>	0,00 €
der Saldo der außerordentlichen Ein- und Auszahlungen auf	0,00 €	<b>0,00 €</b>	0,00 €
die Einzahlungen aus Investitionstätigkeit	800,00 €	<b>94.932,89 €</b>	94.132,89 €
die Auszahlungen aus Investitionstätigkeit	0,00 €	<b>0,00 €</b>	0,00 €
der Saldo der Ein- und Auszahlungen aus Investitionstätigkeit auf	800,00 €	<b>94.932,89 €</b>	94.132,89 €
die Einzahlungen aus der Aufnahme von Investitionskrediten	0,00 €	<b>0,00 €</b>	0,00 €
die Auszahlungen aus der Tilgung von Investitionskrediten	15.050,00 €	<b>32.250,00 €</b>	17.200,00 €
der Saldo der Ein- und Auszahlungen aus Investitionskrediten auf	-15.050,00 €	<b>-32.250,00 €</b>	-17.200,00 €
die Einzahlungen aus durchlaufenden Geldern auf	0,00 €	<b>-57,84 €</b>	-57,84 €
die Auszahlungen aus durchlaufenden Geldern auf	0,00 €	<b>0,00 €</b>	0,00 €
der Saldo der Ein- und Auszahlungen aus durchlfd. Geldern auf	0,00 €	<b>-57,84 €</b>	-57,84 €
der Gesamtbetrag der Einzahlungen auf	177.940,00 €	<b>285.236,19 €</b>	107.296,19 €
der Gesamtbetrag der Auszahlungen auf	194.480,00 €	<b>193.728,30 €</b>	-751,70 €
Veränderung Ford./VB ggü VG aus Krediten zur Liquiditätssicherung	-16.540,00 €	<b>91.507,89 €</b>	108.047,89 €

## 5. Planabweichungen in der Ergebnisrechnung

	Gesamt-Ansatz 2018	Rechnungsergebnis 2018		Abweichungen	
		in €	in %		
<b>Erträge</b>					
5.1	Steuern und ähnliche Abgaben	137.250,00 €	149.386,47 €	61,18%	12.136,47 €
5.2	Zuwendungen, allgemeine Umlagen und sonst. Transferleistungen	48.080,00 €	48.320,17 €	19,79%	240,17 €
5.3	Erträge der sozialen Sicherung	0,00 €	0,00 €	0,00%	0,00 €
5.4	Öffentlich-rechtliche Leistungsentgelte	16.360,00 €	19.648,34 €	8,05%	3.288,34 €
5.5	Privatrechtliche Leistungsentgelte	1.330,00 €	1.337,33 €	0,55%	7,33 €
5.6	Kostenerstattungen und Kostenumlagen	900,00 €	409,00 €	0,17%	-491,00 €
5.7	Sonstige laufende Erträge	24.100,00 €	25.052,71 €	10,26%	952,71 €
5.8	Zinserträge und sonstige Finanzerträge	0,00 €	0,00 €	0,00%	0,00 €
5.9	Außerordentliche Erträge	0,00 €	0,00 €	0,00%	0,00 €
	<b>Summe Erträge</b>	<b>228.020,00 €</b>	<b>244.154,02 €</b>	<b>100,00%</b>	<b>16.134,02 €</b>
<b>Aufwendungen</b>					
5.10	Personal- und Versorgungsaufwendungen	9.300,00 €	10.277,24 €	4,25%	977,24 €
5.11	Aufwendungen für Sach- und Dienstleistungen	59.910,00 €	54.307,02 €	22,44%	-5.602,98 €
5.12	Bilanzielle Abschreibungen	69.215,00 €	68.697,24 €	28,39%	-517,76 €
5.13	Zuwendungen, Umlagen und sonstige Transferaufwendungen	104.990,00 €	102.167,83 €	42,22%	-2.822,17 €
5.14	Aufwendungen der sozialen Sicherung	0,00 €	0,00 €	0,00%	0,00 €
5.15	Sonstige laufende Aufwendungen	2.780,00 €	5.182,62 €	2,14%	2.402,62 €
5.16	Zinsaufwendungen und sonstige Finanzaufwendungen	2.450,00 €	1.349,66 €	0,56%	-1.100,34 €
5.17	Außerordentliche Aufwendungen	0,00 €	0,00 €	0,00%	0,00 €
	<b>Summe Aufwendungen</b>	<b>248.645,00 €</b>	<b>241.981,61 €</b>	<b>100,00%</b>	<b>-6.663,39 €</b>
	<b>Jahresergebnis (Jahresüberschuss / Jahresfehlbetrag)</b>	<b>-20.625,00 €</b>	<b>2.172,41 €</b>		<b>22.797,41 €</b>

Während bei der Planung noch von einem Fehlbetrag in Höhe von -20.625,00 € ausgegangen werden musste, schloss die Ergebnisrechnung 2018 mit einem Überschuss in Höhe von 2.172,41 € ab. Zurückzuführen ist dies in erster Linie auf Einsparungen bei den Aufwendungen für Sach- und Dienstleistungen (5.602,98 €) und den Zuwendungen, Umlagen und Transferaufwendungen (2.822,17 €) sowie auf Mehrerträge bei den Steuern und ähnlichen Abgaben (12.136,47 €) und den öffentlich-rechtlichen Leistungsentgelten (3.288,34 €)

## Größere Änderungen gegenüber der Planaufstellung

- zu 5.1 Bei den Steuern und ähnlichen Abgaben ist eine Ergebnisverbesserung in Höhe von 12.136,47 € ausgewiesen. Ursache hierfür sind Mehrerträge bei der Gewerbesteuer (8.002,18 €, BuSt. 6.1.1.00.401300). Beim Gemeindeanteil an der Einkommensteuer (BuSt. 6.1.1.00.402100) konnten ebenfalls Mehrerträge in Höhe von 4.362,25 € verbucht werden. Aufgrund von geänderten Schlüsselzahlen weisen die Ausgleichsleistungen nach § 21 LFAG (BuSt. 6.1.1.00405210) Mindererträge 573,46 € aus.
- zu 5.2 Die Position "Zuwendungen, allgemeine Umlagen und sonstige Transferleistungen" umfasst neben den Schlüsselzuweisungen in erster Linie die Erträge aus der Auflösung der Sonderposten aus Zuwendungen. Insgesamt werden hier Erträge in Höhe von 48.430,17 € verbucht. Aufgrund der hohen Steuereinnahmen im zugrundeliegenden Berechnungszeitraum hat die Ortsgemeinde Rittersheim im Jahr 2018 keine Schlüsselzuweisungen erhalten.
- zu 5.4 Bei den öffentlich-rechtlichen Leistungsentgelten werden Erträge in Höhe von 19.648,34 € ausgewiesen. Insgesamt sind hier Mehrerträge von 3.288,34 € ausgewiesen. Hierin enthalten sind die Erträge aus der Auflösung von Sonderposten aus Beiträgen und ähnlichen Entgelten. Da die Erträge aus der Auflösung von Sonderposten aus Erschließungsbeiträgen für das Neubaugebiet "Hinterm Kirschgarten" noch nicht bei den Planansätzen berücksichtigt waren, kommt es hier zu der Ausweisung von Mehrerträgen in Höhe von 2.989,50 €. Die Einnahmen aus Benutzungsgebühren für das Dorfgemeinschaftshaus fallen mit 1.660,00 € um 560,00 € höher aus als veranschlagt.
- zu 5.5 Die privatrechtlichen Leistungsentgelte umfassen die Mieterträge für das ehemalige Milchhäuschen (1.100,00 €) und die Pachterträge (237,33 €) für die unbebauten Grundstücke.
- zu 5.6 Die Kostenerstattungen und Kostenumlagen beinhalten ausschließlich die Erstattungen für die Grabherstellungskosten.
- zu 5.7 Die Mehrerträge bei den sonstigen laufenden Erträgen (952,71 €) resultieren auf der Auslösung der Pauschalwertberichtigung aus dem Jahr 2017.
- zu 5.8 Zinserträge und sonstige Finanzerträge sowie außerordentliche Erträge sind im Jahr 2018 nicht entstanden.
- und 5.9
- zu 5.10 Die Mehraufwendungen bei den Personalkosten (977,24 €) sind auf die Zuschreibungen zu Ehrensoldrückstellungen (BuSt. 1.1.1.40.507910) in Höhe von 1.974,00 € zurückzuführen. Insgesamt werden Personal- und Versorgungsaufwendungen in Höhe von 10.277,24 € ausgewiesen.
- zu 5.11 Bei den Aufwendungen für Sach- und Dienstleistungen können Einsparungen in Höhe von 5.602,98 € verzeichnet werden. Größere Veränderungen ergaben sich bei folgenden Positionen:
- |                 |  |             |
|-----------------|--|-------------|
| 1.1.2.00.525430 | Erstattung der Personalkosten an OG Gauersheim (insgesamt)                     | -3.793,08 € |
| 1.1.4.30.525430 | Erstattung der Sachkosten an OG Gauersheim für den gemeinsam genutzten Traktor | 1.341,97 €  |
| 3.6.5.20.525430 | Sachkostenerstattungen an Kita Bischheim (gestiegene Kinderzahl)               | 1.289,16 €  |

5.5.3.10.523130	Unterhaltung / Friedhofshalle (Malerarbeiten kamen 2018 nicht zur Ausführung; im NT 2019 neu veranschlagt)	-3.111,81 €
5.5.5.90.523380	Unterhaltung / Wirtschaftswege	2.681,68 €

- zu 5.12 Die bilanziellen Abschreibungen belaufen sich auf 68.697,24 € und sind um 517,76 € niedriger als veranschlagt. Die Ansätze wurden im Wesentlichen eingehalten.
  
- zu 5.13 Aufgrund von Mehrerträgen bei der Gewerbesteuer kommt es zu Mehraufwendungen bei der Gewerbesteuerumlage (BuSt. 6.1.1.00.543100; 1.560,99 €). Die Kreisumlage ist mit 58.155,00 € um 12.395,00 € höher als ursprünglich veranschlagt. Bei der Verbandsgemeindeumlage werden Minderaufwendungen von 16.562,00 € ausgewiesen. Insgesamt reduzieren sich die Aufwendungen bei den Zuwendungen, Umlagen und sonstigen Transferleistungen dadurch um 2.822,17 € auf 102.167,83 €.
  
- zu 5.15 Die Zuschreibungen des im Produkt 5.5.5.90 "Wirtschaftswege" erwirtschafteten Überschusses in Höhe von 2.621,00 € zum Sonderposten verursacht die Ausweisung einer Mehraufwendung im Bereich der sonstigen laufenden Aufwendungen (2.402,62 €). In diesem Bereich erfolgt auch die Verbuchung der Wertberichtigungen auf Forderungen in Höhe von 41,29 €.
  
- zu 5.16 Die "Zinsaufwendungen und sonstigen Finanzaufwendungen" belaufen sich auf 1.349,66 € und sind um 1.100,34 € niedriger als die Planzahlen. Durch die weiterhin sehr günstigen Kassenkredite fielen die Zinsaufwendungen an die Verbandsgemeinde entsprechend niedrig aus. Außerdem reduzieren sich die Zinsen für Investitionskredite aufgrund der im Jahr 2018 vorgenommenen AO-Schuldentilgung.
  
- zu 5.17 Außerordentliche Aufwendungen sind im Jahr 2018 nicht entstanden.

## Übersicht über nicht zahlungswirksame Vorgänge

Erträge aus der Auflösung von Sonderposten aus Zuwendungen (Pos. 5.2)	38.177,17 €	
Erträge aus der Auflösung von Sonderposten aus Beiträgen u. ähnl. Entgelten (Pos. 5.4)	14.443,14 €	
Erträge aus der Auflösung von Sonderposten für Grabnutzungsentgelte (Pos. 5.4)	335,25 €	
Erträge aus der Auflösung von Sonderposten von Wertberichtigungen auf Forderungen (Pos. 5.7)	972,62 €	
Außerordentliche Erträge (Pos. 5.9)	0,00 €	53.928,18 €
<hr/>		
Abschreibungen auf imm. Verm.ggstände aus geleist. Zuwendungen (Pos. 5.12)	0,00 €	
Abschreibungen auf gezahlte Inv.kostenzuschüsse als Nutzungsberecht. (Pos. 5.12)	2.713,64 €	
Abschreibungen auf unbebaute Grundstücke (Pos. 5.12)	27,14 €	
Abschreibungen auf bebaute Grundstücke mit Wohnbauten (Pos. 5.12)	0,00 €	
Abschreibungen auf bebaute Grundstücke mit sozialen Einrichtungen (Pos. 5.12)	0,00 €	
Abschreibungen auf bebaute Grundstücke mit Sportanlagen (Pos. 5.12)	0,00 €	
Abschreibungen auf bebaute Grundstücke mit sonstigen Gebäuden (Pos. 5.12)	16.588,44 €	
Abschreibungen auf Infrastrukturvermögen (Straßen etc., Pos. 5.12)	43.380,16 €	
Abschreibungen auf Infrastrukturvermögen (Sonstige Bauten, Pos. 5.12)	2.004,86 €	
Abschreibungen auf Infrastrukturvermögen (Brücken, Pos. 5.12)	199,39 €	
Abschreibungen auf Fahrzeuge (Pos. 5.12)	0,00 €	
Abschreibungen auf Betriebs- und Geschäftsausstattung (Pos. 5.12)	3.783,61 €	
Wertberichtigung zu Forderungen (Pos. 5.15)	41,29 €	
Außerordentliche Aufwendungen (Pos. 5.17)	0,00 €	68.738,53 €
<hr/>		
Differenz:		-14.810,35 €
Erträge aus der Auflösung von Ehrensoldrückstellungen - VE (Pos. 5.7)	498,00 €	
Erträge aus der Auflösung von Ehrensoldrückstellungen (akt. Ehrenbeamte), (Pos.5.7)	0,00 €	
Erträge aus der Auflösung von Urlaubsrückstellungen (Pos. 5.7)	0,00 €	498,00 €
<hr/>		
Zuschreibungen zu Pensionsrückstellungen - aktive Ehrenbeamte (Pos. 5.10)	1.974,00 €	
Zuschreibungen zu Ehrensoldrückstellungen (Pos. 5.11)	0,00 €	1.974,00 €
<hr/>		
Differenz:		-1.476,00 €
<b>Verbesserung / Verschlechterung</b>		<b>-16.286,35 €</b>



**Erträge aus der Auflösung von Wertberichtigungen auf Forderungen (Konto 466110)**

**972,62 €**

Die in 2017 vorgenommenen Wertberichtigungen auf Forderungen sind im Folgejahr 2018 aufzulösen

- Einzelwertberichtigung

0,00 €

- Pauschalwertberichtigung

972,62 €

**Außerordentliche Erträge (Konto 499100)**

**0,00 €**

**Außerordentliche Aufwendungen (Konto 599100)**

**0,00 €**

**Wertberichtigungen zu Forderungen (Konto 565510 und 565520)**

**41,29 €**

1. Einzelwertberichtigung

6.1.2.00.565510

0,00 €

2. Pauschalwertberichtigung

6.1.2.00.565520

41,29 €

Gem. § 33 Abs. 1 Nr. 3 GemHVO sind auch Forderungen vorsichtig zu bewerten und Wertberichtigungen nach den Grundsätzen ordnungsgemäßer Buchführung zeitnah zu buchen. Ab dem Jahr 2016 werden alle niedergeschlagenen Forderungen (Konto 179200) zu 100 % wertberichtigt (= Einzelwertberichtigung). Die verbleibenden Forderungen werden pauschal mit 1 % wertberichtigt (= Pauschalwertberichtigung). Ausgenommen sind hier Forderungen aus Zuwendung und ähnlichen Forderungen.  
(siehe Anlage 2 zur Dienstordnung unter Punkt 7.5 der Dienstanweisung Rechnungswesen)

## 6. Planabweichungen in der Finanzrechnung

	Gesamt-Ansatz 2018	Rechnungsergebnis 2018		Abweichungen	
		in €	in %		
<b>Einzahlungen</b>					
6.1	Summe der ordentlichen Einzahlungen	177.140,00 €	190.361,14 €	66,74%	13.221,14 €
6.2	Außerordentliche Einzahlungen	0,00 €	0,00 €	0,00%	0,00 €
6.3	Einzahlungen aus Investitionszuwendungen	0,00 €	0,00 €	0,00%	0,00 €
6.4	Einzahlungen aus Beiträgen und ähnlichen Entgelten	0,00 €	94.932,89 €	33,28%	94.932,89 €
6.5	Sonstige Investitionseinzahlungen	800,00 €	0,00 €	0,00%	-800,00 €
6.6	Einzahlungen aus der Aufnahme von Investitionskrediten	0,00 €	0,00 €	0,00%	0,00 €
6.7	Zunahme der Verbindlichkeiten ggü der VG aus Liquiditätskrediten	16.540,00 €	0,00 €	0,00%	-16.540,00 €
6.8	Einzahlungen aus durchlaufenden Geldern	0,00 €	-57,84 €	-0,02%	-57,84 €
	<b>Summe Einzahlungen</b>	<b>194.480,00 €</b>	<b>285.236,19 €</b>	<b>100,00%</b>	<b>90.756,19 €</b>
<b>Auszahlungen</b>					
6.9	Summe der ordentlichen Auszahlungen	179.430,00 €	161.478,30 €	56,61%	-17.951,70 €
6.10	Außerordentliche Auszahlungen	0,00 €	0,00 €	0,00%	0,00 €
6.11	Auszahlungen für immaterielle Vermögensgegenstände	0,00 €	0,00 €	0,00%	0,00 €
6.12	Auszahlungen für Sachanlagen	0,00 €	0,00 €	0,00%	0,00 €
6.13	Auszahlungen für Finanzanlagen	0,00 €	0,00 €	0,00%	0,00 €
6.14	Sonstige Investitionsauszahlungen	0,00 €	0,00 €	0,00%	0,00 €
6.15	Auszahlungen zur Tilgung von Investitionskrediten	15.050,00 €	32.250,00 €	11,31%	17.200,00 €
6.16	Abnahme der Verbindlichkeiten ggü der VG aus Liquiditätskrediten	0,00 €	91.507,89 €	32,08%	91.507,89 €
6.17	Auszahlungen aus durchlaufenden Geldern	0,00 €	0,00 €	0,00%	0,00 €
	<b>Summe Auszahlungen</b>	<b>194.480,00 €</b>	<b>285.236,19 €</b>	<b>100,00%</b>	<b>90.756,19 €</b>
	<b>Differenz Ein- / Auszahlungen</b>	<b>0,00 €</b>	<b>0,00 €</b>		<b>0,00 €</b>

Im Gegensatz zur Ergebnisrechnung, die die sollmäßige Abwicklung der laufenden Geschäftsvorfälle abbildet, beinhaltet die Finanzrechnung alle zahlungswirksamen Vorgänge. Offene Forderungen und Verbindlichkeiten werden hier nicht abgebildet. Diese werden in der Bilanz ausgewiesen.

### **Größere Änderungen gegenüber der Planaufstellung**

- zu 6.1 Der Saldo der ordentlichen Ein- und Auszahlungen beträgt 28.882,84 €  
und 6.9 Es handelt sich hierbei um die kassenmäßige Abbildung der Veränderungen in der Ergebnisrechnung (s. Erläuterungen zu Punkt 5).
- zu 6.3 Siehe Punkt 6 "Darstellung der Investitionsmaßnahmen"  
bis 6.5
- zu 6.7 Im Jahr 2018 wurden für die Ortsgemeinde Rittersheim Auszahlungen in Höhe von 193.728,30 € über die VG-Kasse getätigt. Einzahlungen  
und 6.16 konnten insgesamt in Höhe von 285.236,19 € verbucht werden. Im Saldo ergibt sich eine Abnahme der Verbindlichkeiten gegenüber der  
Verbandsgemeinde aus Liquiditätskrediten in Höhe von 91.507,89 €. Die Verbindlichkeiten gegenüber der Verbandsgemeinde zum 31.12.2018  
reduzieren sich dadurch von 365.508,52 € auf 274.000,63 €.
- zu 6.8 Hierbei handelt es sich um die Abwicklung von alten und neuen Überzahlungen die keiner offenen Forderung zugeordnet werden konnten.
- zu 6.11 Siehe Punkt 6 "Darstellung der Investitionsmaßnahmen"  
bis 6.14
- zu 6.15 Die Auszahlung zur Tilgung von Investitionskrediten beinhaltet neben der ordentliche Schuldentilgung in Höhe von 13.750,00 € auch eine  
außerordentliche Schuldentilgung in Höhe von 18.500,00 €. Unter Berücksichtigung der Tilgungsleistungen von insgesamt 32.250,00 €  
reduzieren sich die Investitionskredite der Ortsgemeinde Rittersheim von 145.250,00 € auf 113.000,00 €.

## 7. Ergebnisrechnung 2018 (Plan-Ist-Auswertung pro Produkt)

Produkt	Bezeichnung	Erträge		Aufwendungen		Überschuss / Defizit	
		Hh-Ansatz	IST-Ergebnis	Hh-Ansatz	IST-Ergebnis	Hh-Ansatz	IST-Ergebnis
1.1.1.30	Öffentlichkeitsarbeit	380,00	385,55	1.930,00	1.832,84	-1.550,00	-1.447,29
1.1.1.40	Gemeindeorgane	500,00	498,00	9.580,00	10.490,24	-9.080,00	-9.992,24
1.1.2.00	Personal	0,00	0,00	17.650,00	13.856,92	-17.650,00	-13.856,92
1.1.4.21	Mietwohngrundstücke	1.250,00	1.258,24	490,00	284,13	760,00	974,11
1.1.4.23	Verwaltungsgebäude, -räume	0,00	0,00	0,00	0,00	0,00	0,00
1.1.4.29	Unbebaute Grundstücke	230,00	237,33	200,00	20,13	30,00	217,20
1.1.4.30	Fuhrpark, Bauhof	0,00	0,00	1.580,00	2.299,33	-1.580,00	-2.299,33
1.1.4.50	Sonstige zentrale Dienste	0,00	0,00	680,00	636,94	-680,00	-636,94
1.1.6.00	Finanzen	0,00	0,00	20,00	9,84	-20,00	-9,84
1.2.1.00	Statistik und Wahlen	0,00	0,00	0,00	0,00	0,00	0,00
2.8.1.00	Heimat- und sonstige Kulturpflege	0,00	0,00	1.780,00	1.234,14	-1.780,00	-1.234,14
3.1.1.10	Hilfe zum Lebensunterhalt	0,00	0,00	0,00	0,00	0,00	0,00
3.6.5.20	Kindertagesstätten	0,00	0,00	2.035,00	3.563,48	-2.035,00	-3.563,48
3.6.6.13	Kinderspielplätze, Bolzplätze	0,00	0,00	500,00	165,54	-500,00	-165,54
5.1.1.00	Orts- und Regionalplanung	0,00	0,00	0,00	0,00	0,00	0,00
5.4.1.11	Straßen, Wege, Plätze	17.680,00	20.712,06	35.320,00	34.657,70	-17.640,00	-13.945,64
5.4.1.12	Straßenbeleuchtung	800,00	637,28	3.520,00	2.912,76	-2.720,00	-2.275,48
5.4.1.13	Buswartehallen	0,00	3,10	120,00	63,75	-120,00	-60,65
5.4.1.50	Konzessionsabgaben	23.600,00	23.542,09	0,00	0,00	23.600,00	23.542,09
5.5.3.10	Friedhöfe	2.300,00	1.588,58	18.720,00	14.760,93	-16.420,00	-13.172,35
5.5.5.90	Wirtschaftswege	23.600,00	23.644,41	23.600,00	28.907,14	0,00	-5.262,73
5.7.3.20	Bürgerhäuser, Bügerräume	11.040,00	11.295,29	23.530,00	22.731,91	-12.490,00	-11.436,62
5.7.3.90	Sonstige allgemeine Einrichtungen	0,00	0,00	170,00	4,95	-170,00	-4,95
6.1.1.00	Steuern, allgemeine Zuweisungen und Umlagen	146.640,00	159.379,47	104.770,00	102.157,99	41.870,00	57.221,48
6.1.2.00	Sonstige allgemeine Finanzwirtschaft	0,00	972,62	2.450,00	1.390,95	-2.450,00	-418,33
		<b>228.020,00</b>	<b>244.154,02</b>	<b>248.645,00</b>	<b>241.981,61</b>	<b>-20.625,00</b>	<b>2.172,41</b>

## 8. Darstellung der Investitionsmaßnahmen

### 1. Einzahlungen

- Beträge in Euro -

Einzahlungsarten	Maßnahme Nr.	Ansatz Ermächtigung Kassenrest	angeordnet	Haushalts- vergleich	eingezahlt	Kassenrest Ermächtigung	
Einzahlungen aus dem Verkauf von unbebauten Grundstücken	5	800,00	0,00	-800,00			
Erschließungsbeiträge NBG "Hinterm Kirschgarten"	2	KER 94.232,89		*)	94.232,89		
Grabnutzungsentgelte	100	0,00	1.513,31	1.513,51	500,00	KER	1.013,31
		KER 200,00			200,00		
<b>Summe Einzahlungen</b>		800,00	1.513,31	713,51	94.932,89	KER	1.013,31
+ neue Ermächtigungen			0,00				
./. Abgang "alter" Ermächtigungen			0,00				
+ tatsächliche IST-Einzahlungen bei Maßnahme 2			94.232,89	*) tatsächliche IST-Zahlungen			
<b>bereinigte Soll-Einzahlungen</b>			<b>95.746,20</b>				

### 2. Auszahlungen

- Beträge in Euro -

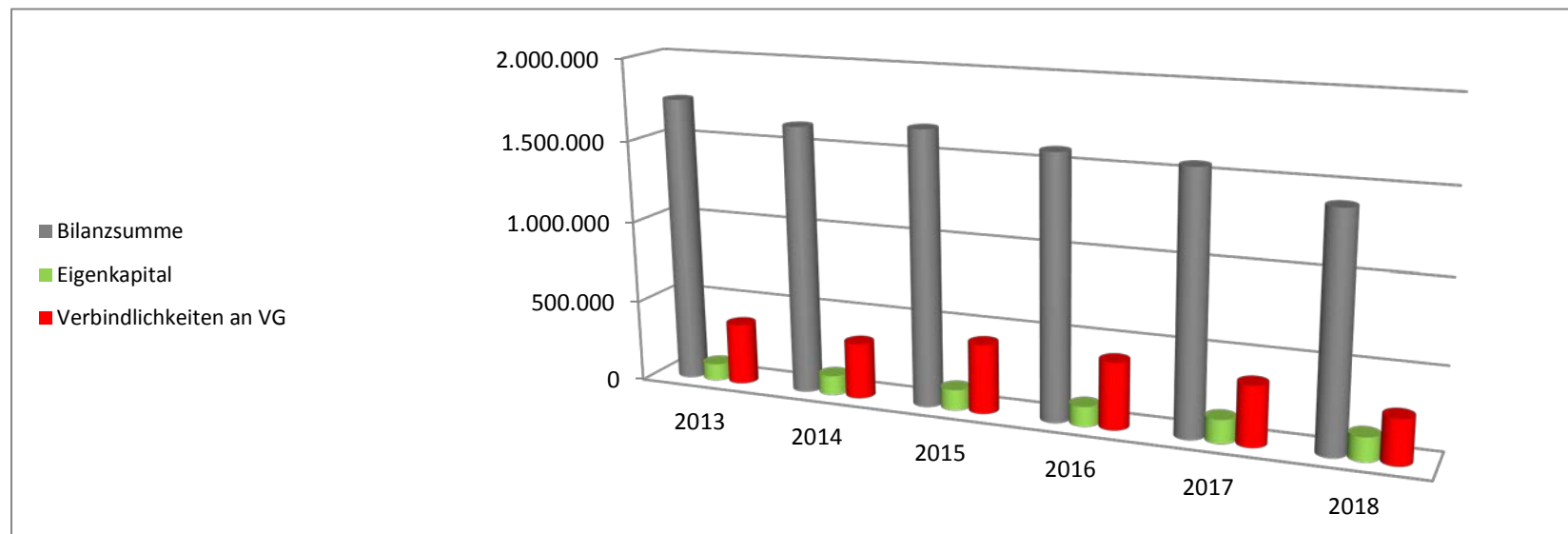
Auszahlungsarten	Maßnahme Nr.	Ansatz Ermächtigung Kassenrest	angeordnet	Haushalts- vergleich	ausgezahlt	Kassenrest Ermächtigung	
Auszahlungen für landespflegerische Ausgleichsmaß- nahmen NBG "Hinterm Kirschgarten"	3	Erm. 6.072,93				Erm.alt	6.072,93
Auszahlungen für BGA / DGH	4	Erm. 1.353,68				Erm.alt	1.353,68
AO-Tilgung von Krediten für Investitionen	99	Erm. 32.486,28	18.500,00		18.500,00	Erm.alt	13.986,28
		800,00		-800,00		Erm.neu	95.746,20
<b>Summe Auszahlungen</b>		800,00	0,00	-800,00	18.500,00	Erm.alt	21.412,89
		Erm. 39.912,89				Erm.-	0,00
						Erm.neu	95.746,20
+ neue Ermächtigungen			95.746,20				
./. Abgang "alter" Ermächtigungen			0,00				
<b>bereinigte Soll-Auszahlungen</b>			<b>95.746,20</b>				

## 9. Entwicklung des Eigenkapitals

	31.12.2013	31.12.2014	31.12.2015	31.12.2016	31.12.2017	<b>31.12.2018</b>	Differenz
Bilanzsumme	1.744.909,30	1.630.382,86	1.666.606,43	1.589.849,03	1.563.198,66	<b>1.402.101,14</b>	-161.097,52
Eigenkapital	102.987,30	118.790,48	126.050,72	120.696,23	143.147,57	<b>145.319,98</b>	2.172,41
Eigenkapitalsquote	5,90%	7,29%	7,56%	7,59%	9,16%	<b>10,36%</b>	1,21%

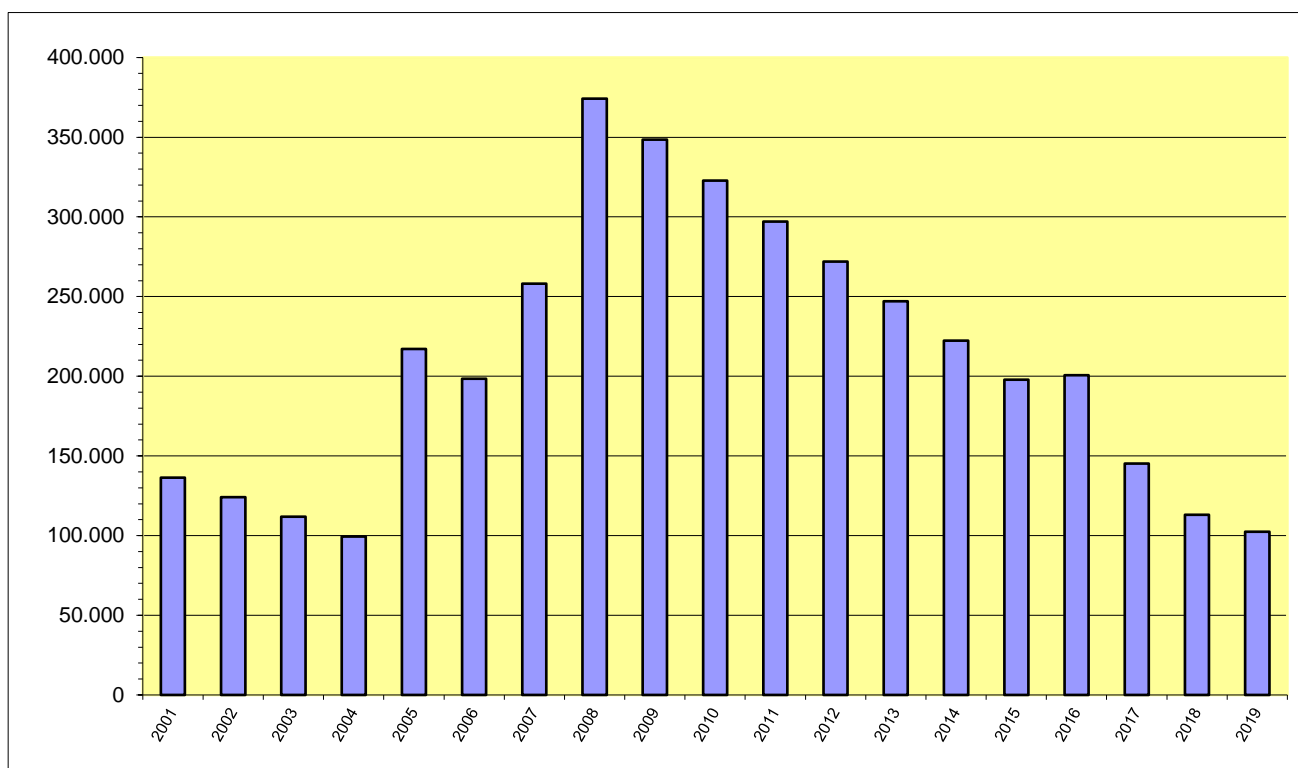
## 10. Entwicklung der Verbindlichkeiten gegenüber der Verbandsgemeinde Kirchheimbolanden

	31.12.2013	31.12.2014	31.12.2015	31.12.2016	31.12.2017	<b>31.12.2018</b>	Differenz
Verbindlichkeiten an VG	374.173,92	339.291,27	423.565,47	407.186,51	365.508,52	<b>274.000,63</b>	-91.507,89



## 11. Entwicklung der Investitionskredite

	2013	2014	2015	2016	2017	<b>2018</b>	2019
Stand 31.12.Vorjahr	272.064,83	247.088,73	222.419,35	197.750,00	200.750,00	145.250,00	113.000,00
Neuaufnahme	0,00	0,00	0,00	20.000,00	0,00	0,00	2.700,00
Tilgung	24.976,10	24.669,38	24.669,35	17.000,00	55.500,00	32.250,00	13.250,00
Stand 31.12.lfd Jahr	247.088,73	222.419,35	197.750,00	200.750,00	145.250,00	113.000,00	102.450,00
Differenz Neuaufnahme/Tilgung	-24.976,10	-24.669,38	-24.669,35	3.000,00	-55.500,00	-32.250,00	-10.550,00
Darlehensrückführung in %	9,18%	9,98%	11,09%	8,60%	27,65%	22,20%	11,73%
Einwohner 30.06.	175	169	169	173	173	175	179
Pro-Kopf-Verschuldung	1.411,94	1.316,09	1.170,12	1.160,40	839,60	645,71	572,35



Jahr	€
2001	136.362
2002	124.065
2003	111.768
2004	99.472
2005	217.175
2006	198.379
2007	258.161
2008	374.194
2009	348.476
2010	322.759
2011	297.041
2012	272.065
2013	247.089
2014	222.419
2015	197.750
2016	200.750
2017	145.250
<b>2018</b>	<b>113.000</b>
2019	102.450

## 12. Entwicklung der Personal- und Versorgungsauszahlungen

Beträge in €

Produkt	Bezeichnung	2013	2014	2015	2016	2017	2018
1.1.1.40	Gemeindeorgane	7.932,84	7.666,52	8.165,71	9.009,45	8.431,41	8.228,24
1.1.2.00	Personal						
<b>Gesamt Personalauszahlungen</b>		<b>7.932,84</b>	<b>7.666,52</b>	<b>8.165,71</b>	<b>9.009,45</b>	<b>8.431,41</b>	<b>8.228,24</b>
in % der ordentlichen Auszahlungen		<b>4,44%</b>	<b>4,81%</b>	<b>5,62%</b>	<b>5,65%</b>	<b>5,44%</b>	<b>5,10%</b>
ordentliche Auszahlungen		178.555,30	159.348,05	145.273,41	159.521,95	155.043,21	161.478,30

### Erstattung Personalausgaben an OG Gauersheim - (Konto 725430)

1.1.2.00	Personal	100,00	207,58	903,94	277,71	301,40	55,43
1.1.4.21	Mietwohngrundstücke	0,00	0,00	0,00	0,00	0,00	0,00
1.1.4.23	Verwaltungsgebäude, -räume	165,66	0,00	0,00	0,00	0,00	0,00
1.1.4.29	Unbebaute Grundstücke	420,53	1.482,72	3.601,20	6.215,31	7.452,85	7.593,59
1.1.4.30	Fuhrpark, Bauhof	796,87	578,29	521,40	1.166,05	2.403,11	97,00
1.1.4.50	Sonstige zentrale Dienste	930,27	0,00	145,80	0,00	54,80	0,00
1.2.1.00	Statistik und Wahlen	0,00	47,45	0,00	52,90	0,00	0,00
2.8.1.00	Heimat- und sonstige Kulturpflege	0,00	1.370,03	1.078,90	119,02	137,00	69,28
3.6.5.20	Kindertagesstätten	0,00	0,00	0,00	0,00	619,01	0,00
3.6.6.13	Kinderspielplätze, Bolzplätze	1.223,37	2.224,08	2.901,37	3.134,11	2.411,22	2.660,53
5.4.1.11	Straßen, Wege, Plätze	6.435,47	2.490,98	2.536,87	991,81	1.383,71	997,70
5.4.1.13	Buswartehallen	560,71	759,15	306,17	79,34	0,00	83,14
5.5.3.10	Friedhöfe	1.656,65	1.773,33	1.939,10	1.454,65	1.370,01	1.648,97
5.5.5.90	Wirtschaftswege	637,17	836,25	481,13	343,83	150,70	457,28
5.7.3.20	Bürgerhäuser, Bürgerräume	101,95	326,20	291,59	119,02	0,00	180,14
5.7.3.90	Sonstige allgemeine Einrichtungen	191,15	100,83	174,96	26,45	54,80	13,86
<b>Gesamt Personalkostenerstattungen</b>		<b>13.219,80</b>	<b>12.196,89</b>	<b>14.882,43</b>	<b>13.980,20</b>	<b>16.338,61</b>	<b>13.856,92</b>
in % der ordentlichen Auszahlungen		<b>7,40%</b>	<b>7,65%</b>	<b>10,24%</b>	<b>8,76%</b>	<b>10,54%</b>	<b>8,58%</b>
ordentliche Auszahlungen		178.555,30	159.348,05	145.273,41	159.521,95	155.043,21	161.478,30



### 13. Entwicklung der Steuererträge und Schlüsselzuweisungen

Beträge in €

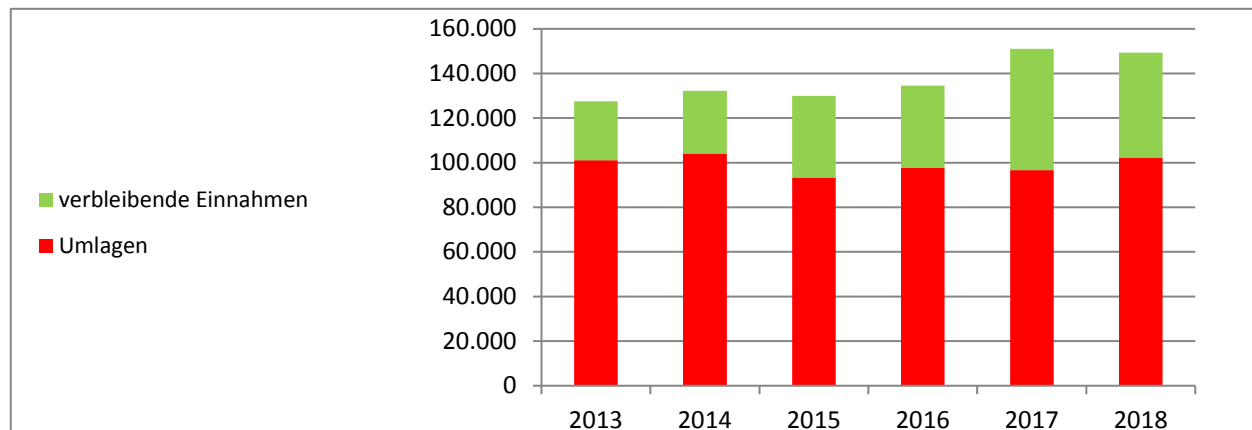
Konto	Bezeichnung	2013	2014	2015	2016	2017	2018
401100	Grundsteuer A	9.244,76	9.254,83	8.923,74	8.934,66	8.942,74	9.005,90
401200	Grundsteuer B	12.583,33	14.086,33	14.558,91	14.598,59	14.942,20	14.942,20
401300	Gewerbsteuer	-95,00	733,97	1.445,50	16.070,17	23.319,64	11.002,18
402100	Gemeindeanteil an der Einkommensteuer	73.806,13	77.738,37	82.953,40	82.086,94	89.525,55	102.572,25
402200	Gemeindeanteil an der Umsatzsteuer	375,07	382,14	312,92	318,89	402,33	329,90
403300	Hundesteuer	1.827,50	1.675,00	1.675,00	1.827,50	2.080,00	2.177,50
405210	Ausgleichsleistungen nach § 21 LFAG	7.390,47	8.114,47	8.686,25	8.293,05	10.683,50	9.356,54
411100	Schlüsselzuweisungen	22.388,00	20.214,00	11.375,00	2.421,00	1.207,00	0,00
<b>Gesamt Steuern</b>		<b>127.520,26</b>	<b>132.199,11</b>	<b>129.930,72</b>	<b>134.550,80</b>	<b>151.102,96</b>	<b>149.386,47</b>

### 14. Entwicklung der Umlageaufwendungen

Beträge in €

Konto	Bezeichnung	2013	2014	2015	2016	2017	2018
543100	Gewerbsteuerumlage	259,91	264,41	373,30	3.013,93	4.212,21	2.130,99
544110	Umlage Fonds Deutsche Einheit	735,00	661,00	574,00	479,00	311,00	274,00
544210	Kreisumlage	47.378,00	51.306,00	47.697,00	49.260,00	51.511,00	58.155,00
544230	Verbandsgemeindeumlage	52.682,85	51.823,59	44.748,04	45.085,00	40.601,00	41.598,00
<b>Gesamt Umlagen</b>		<b>101.055,76</b>	<b>104.055,00</b>	<b>93.392,34</b>	<b>97.837,93</b>	<b>96.635,21</b>	<b>102.157,99</b>

Differenz Steuern etc. / Umlagen in €	26.464,50	28.144,11	36.538,38	36.712,87	54.467,75	47.228,48
Differenz Steuern etc. / Umlagen in %	<b>20,75%</b>	<b>21,29%</b>	<b>28,12%</b>	<b>27,29%</b>	<b>36,05%</b>	<b>31,61%</b>



## 15. Übersicht über Anlagen im Bau

Maßnahme / Bezeichnung	Jahr	Ausgaben		Einnahmen	
		abgeschlossen	Anlage im Bau (AiB)	abgeschlossen	Anzahlungen auf Sopo
<b>3 Landespflegerische Ausgleichsmassnahmen</b>	<b>5.4.1.11</b>				
<u>Kostenerstattung landespf. Ausgleichsmassnahmen</u>	Vorjahre				3.005,60 €
	2009				0,00 €
	2010				0,00 €
	2011				5.100,00 €
	2012-2013				0,00 €
	2014				1.742,00 €
	2015				0,00 €
	2016				0,00 €
	2017				1.682,20 €
	2017				-1.020,00 €
	2018				0,00 €
					<b>10.509,80 €</b>
	<b>Summen</b>	<b>0,00 €</b>	<b>0,00 €</b>	<b>0,00 €</b>	<b>10.509,80 €</b>

## 16. Sonstiges Vermögen

Konto	Stand Beginn 2018	Zugang 2018	Abgang 2018	Stand Ende 2018	
Sonderposten für Feldwegeunterhaltung	AN0038467	15.040,70 €	2.621,00 €	0,00 €	17.661,70 €
<b>Gesamt:</b>		<b>15.040,70 €</b>	<b>2.621,00 €</b>	<b>0,00 €</b>	<b>17.661,70 €</b>

Der im Produkt 5.5.5.90 "Wirtschaftswege" erwirtschaftete Überschuss wurde zum Jahresende dem Sonderposten für Feldwegeunterhaltung zugeführt.

## 17. Chancen und Risiken

Gemäß § 49 Abs. 4 Nr. 2 GemHVO ist auch auf die Chancen und Risiken für die künftige Entwicklung der Gemeinde einzugehen. Aufgrund der vorliegenden Steuerhochrechnungen wird bei unveränderten Rahmenbedingungen von einer weiteren Verbesserung ausgegangen. Zu den möglichen Risiken gehört insbesondere die weiterhin bestehende Gefahr einer Verschlechterung der wirtschaftlichen Lage durch Stagnation bzw. Rückgang bei der allgemeinen Wirtschaftsentwicklung. Bezüglich der laufenden Tendenz im Bereich der Verbindlichkeiten der Gemeinde besteht das Risiko einer weiter zunehmenden Kreditbelastung, sowohl im konsumtiven, als auch im investiven Bereich. Derzeit existiert ein historisch niedriges Zinsniveau. Steigende Zinsen würden die Gestaltungs- und Handlungsfähigkeit weiter einschränken. Schließlich hat sich das Land Rheinland-Pfalz aufgrund einer Entscheidung des Verfassungsgerichtshofs RLP mit Änderungen im Finanzausgleich neu positioniert. Allerdings gab es eine Verbesserung der kommunalen Finanzausstattung nur bei den Kreisen und kreisfreien Städten. Bei den verbandsfreien bzw. kreisangehörigen Gemeinden oder Städten kamen keine positiven Änderungen an. Hier müsste unbedingt auch eine bessere Finanzausstattung für die Ortsgemeinden erfolgen.

Kirchheimbolanden, 01.10.2019  
Verbandsgemeindeverwaltung

  
(Haas)  
Bürgermeister

Im Auftrag:

  
(Billenstein P.)  
Abteilungsleiter

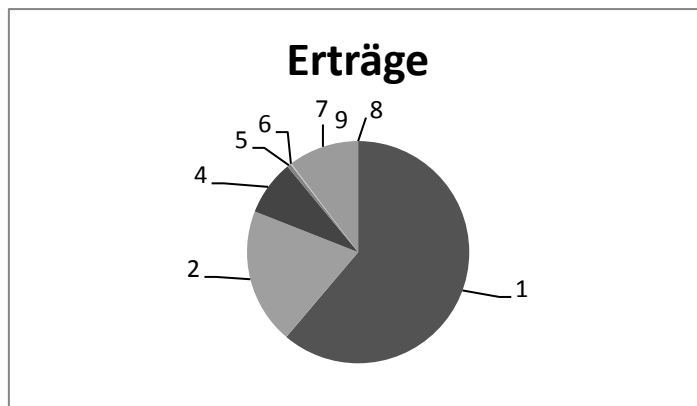
F.d.R.d.A.

  
(Egleder-Mattern)  
Finanzabteilung

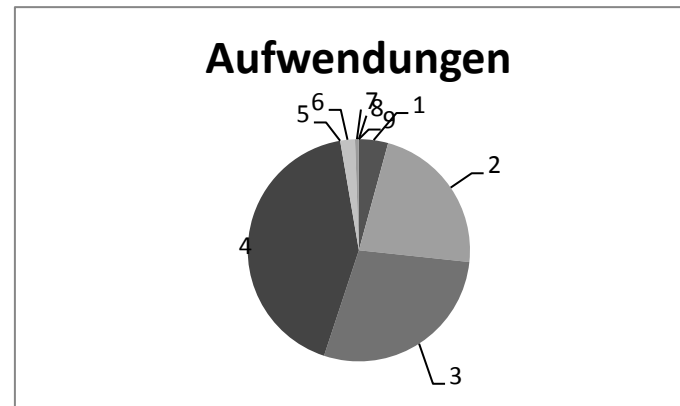
## Ergebnishaushalt - Rechnungsergebnis -

1 Steuern und ähnlich Abgaben <b>149.386,47 € = 61,18%</b>	10 Personal- und Versorgungsaufwendungen <b>10.277,24 € = 4,25%</b>
2 Zuwendungen, allgem. Umlagen und sonst. Transfererträge <b>48.320,17 € = 19,79%</b>	11 Aufwendungen für Sach- und Dienstleistungen <b>54.307,02 € = 22,44%</b>
3 Erträge der sozialen Sicherung <b>0,00 € = 0,00%</b>	12 Bilanzielle Abschreibungen <b>68.697,24 € = 28,39%</b>
4 Öffentlich-rechtliche Leistungsentgelte <b>19.648,34 € = 8,05%</b>	13 Zuwendungen, Umlagen und sonst. Transferleistungen <b>102.167,83 € = 42,22%</b>
5 Privatrechtl. Leistungsentgelte <b>1.337,33 € = 0,55%</b>	14 Aufwendungen der sozialen Sicherung <b>0,00 € = 0,00%</b>
6 Kostenerstattung und Kostenumlagen <b>409,00 € = 0,17%</b>	15 Sonstige laufende Aufwendungen <b>5.182,62 € = 2,14%</b>
7 Sonstige laufende Erträge <b>25.052,71 € = 10,26%</b>	16 Zinsaufwendungen und sonstige Finanzaufwendungen <b>1.349,66 € = 0,56%</b>
8 Zinserträge und sonstige Finanzerträge <b>0,00 € = 0,00%</b>	17 Außerordentliche Aufwendungen <b>0,00 € = 0,00%</b>
9 Außerordentliche Erträge <b>0,00 € = 0,00%</b>	

**244.154,02 €**



**241.981,61 €**



## Finanzhaushalt - Rechnungsergebnis -

1	Summe der ordentlichen Einzahlungen	<b>190.361,14 € = 66,74%</b>	9	Summe der ordentlichen Auszahlungen	<b>161.478,30 € = 56,61%</b>
2	Außerordentliche Einzahlungen	<b>0,00 € = 0,00%</b>	10	Außerordentliche Auszahlungen	<b>0,00 € = 0,00%</b>
3	Einzahlungen aus Investitionszuwendungen	<b>0,00 € = 0,00%</b>	11	Auszahlungen für immaterielle Vermögensgegenstände	<b>0,00 € = 0,00%</b>
4	Einzahlungen aus Beiträgen und ähnlichen Entgelten	<b>94.932,89 € = 33,28%</b>	12	Auszahlungen für Sachanlagen	<b>0,00 € = 0,00%</b>
5	Sonstige Investitionseinzahlungen	<b>0,00 € = 0,00%</b>	13	Auszahlungen für Finanzanlagen	<b>0,00 € = 0,00%</b>
6	Einzahlungen aus der Aufnahme von Investitionskrediten	<b>0,00 € = 0,00%</b>	14	Sonstige Investitionsauszahlungen	<b>0,00 € = 0,00%</b>
7	Zunahme der VB ggü der VG aus Liquiditätskrediten	<b>0,00 € = 0,00%</b>	15	Auszahlungen zur Tilgung von Investitionskrediten	<b>32.250,00 € = 11,31%</b>
8	Einzahlungen aus durchlaufenden Geldern	<b>-57,84 € = -0,02%</b>	16	Abnahme der VB ggü der VG aus Liquiditätskrediten	<b>91.507,89 € = 32,08%</b>
			17	Auszahlungen aus durchlaufenden Geldern	<b>0,00 € = 0,00%</b>

**285.236,19 €**

**285.236,19 €**

Kred.-Geber: alle

Währung: €

Kreditgeber/ Kreditnummer	Nominalbetrag	Anfangskapital	Zinsen	Verw.-Kosten	Tilgung	Sch.D.Beihilfe	Restkapital	
Volksbank Alzey-Kirchheimbolanden								
3410064870/04	130.000,00	52.000,00	307,29		6.500,00		45.500,00	
Volksbank Alzey-Kirchheimbolanden								
3410064927/01	20.000,00	19.000,00	65,19		19.000,00		0,00	
Sparkasse Donnersberg								
600038533/04	135.000,00	74.250,00	914,29		6.750,00		67.500,00	
<b>Summen Mandant:</b>	<b>Schuldenstand Beginn:</b>	<b>145.250,00</b>		<b>0,00</b>	<b>32.250,00</b>	<b>0,00</b>	<b>Schuldenstand Ende:</b>	<b>113.000,00</b>
			<b>1.286,77</b>					

# Plan-Ist-Auswertung nach Buchungsstellen

zum 31.12.2018

## Doppischer Produktplan 2018 Rechnung

Gesamthaushalt				
<u>Gesamtergebnisplan ab 2018</u>		Gesamt-Ansatz HHJ 2018	Rechnungsergebnis is HHJ 2018	Vergleich Ansatz/RE HHJ 2018
E 1	Steuern und ähnliche Abgaben	137.250,00	149.386,47	12.136,47
6.1.1.00.401100	Grundsteuer A	8.940,00	9.005,90	65,90
6.1.1.00.401200	Grundsteuer B	14.940,00	14.942,20	2,20
6.1.1.00.401300	Gewerbsteuer	3.000,00	11.002,18	8.002,18
6.1.1.00.402100	Gemeindeanteil an der Einkommensteuer	98.210,00	102.572,25	4.362,25
6.1.1.00.402200	Gemeindeanteil an der Umsatzsteuer	330,00	329,90	-0,10
6.1.1.00.403300	Hundesteuer	1.900,00	2.177,50	277,50
6.1.1.00.405210	Ausgleichsleistungen nach § 21 L FAG	9.930,00	9.356,54	-573,46
E 2	Zuwendungen, allgemeine Umlagen und sonstige Transfererträge	48.080,00	48.320,17	240,17
1.1.1.30.415100	Erträge aus der Auflösung von Sonderposten aus Zuwendungen	380,00	385,55	5,55
1.1.4.21.415100	Erträge aus der Auflösung von Sonderposten aus Zuwendungen	150,00	158,24	8,24
3.6.6.13.415100	Erträge aus der Auflösung von Sonderposten aus Zuwendungen	0,00	0,00	0,00
5.4.1.11.415100	Erträge aus der Auflösung von Sonderposten aus Zuwendungen	6.810,00	6.812,56	2,56
5.4.1.12.414410	Zuweisung vom Bund für lfd. Zwecke	0,00	0,00	0,00
5.4.1.12.415100	Erträge aus der Auflösung von Sonderposten aus Zuwendungen	80,00	53,64	-26,36
5.4.1.13.415100	Erträge aus der Auflösung von Sonderposten aus Zuwendungen	0,00	3,10	3,10
5.5.3.10.415100	Erträge aus der Auflösung von Sonderposten aus Zuwendungen	900,00	844,33	-55,67
5.5.5.90.415100	Erträge aus der Auflösung von Sonderposten aus Zuwendungen	20.430,00	20.434,46	4,46
5.7.3.20.414430	Betriebskostenzuschuss der VG	150,00	150,00	0,00
5.7.3.20.415100	Erträge aus der Auflösung von Sonderposten aus Zuwendungen	9.790,00	9.485,29	-304,71
6.1.1.00.411100	Schlüsselzuweisungen	0,00	0,00	0,00
6.1.1.00.413200	Zuweisung vom Land (KEF)	9.390,00	9.993,00	603,00
6.1.1.00.416100	Erstattungen "Fonds Deutsche Einheit"	0,00	0,00	0,00
E 3	Erträge der sozialen Sicherung	0,00	0,00	0,00
E 4	Öffentlich-rechtliche Leistungsentgelte	16.360,00	19.648,34	3.288,34
5.4.1.11.437100	Erträge aus der Auflösung von Sopo für Beiträge und ähnliche Entgelte	10.870,00	13.859,50	2.989,50
5.4.1.12.437100	Erträge aus der Auflösung von Sopo für Beiträge und ähnliche Entgelte	720,00	583,64	-136,36
5.5.3.10.432240	Benutzungsgebühren für das Bestattungswesen	250,00	0,00	-250,00
5.5.3.10.439100	Erträge aus Auflösung von SoPo für Grabnutzungsentgelte	250,00	335,25	85,25
5.5.5.90.432300	Entgelte für die Unterhaltung von Wirtschaftswegen	3.170,00	3.209,95	39,95
5.5.5.90.437100	Erträge aus der Auflösung von Sopo für Beiträge und ähnliche Entgelte	0,00	0,00	0,00
5.5.5.90.438100	Erträge aus Auflösung von SoPo für den Gebührenaussgleich	0,00	0,00	0,00
5.5.5.90.438101	Erträge aus der Auflösung von SOPO für den Gebührenaussgleich	0,00	0,00	0,00
5.7.3.20.432100	Benutzungsgebühren / DGH	1.100,00	1.660,00	560,00
E 5	Privatrechtliche Leistungsentgelte	1.330,00	1.337,33	7,33
1.1.1.30.441100	Verkaufserlöse	0,00	0,00	0,00



## Doppischer Produktplan 2018 Rechnung

## Gesamthaushalt

## Gesamtergebnisplan ab 2018

		Gesamt-Ansatz HHJ 2018	Rechnungsergebnis is HHJ 2018	Vergleich Ansatz/RE HHJ 2018
1.1.4.21.441200	Mieten / ehem. Milchhäuschen (Feuerwehr)	1.100,00	1.100,00	0,00
1.1.4.29.441200	Pachteinnahmen / unbebaute Grundstücke	230,00	237,33	7,33
<b>E 6</b>	<b>Kostenerstattungen und Kostenumlagen</b>	<b>900,00</b>	<b>409,00</b>	<b>-491,00</b>
1.1.2.00.442430	Kostenerstattungen / Gden. und GV	0,00	0,00	0,00
5.4.1.11.442420	Kostenerstattungen vom Land	0,00	0,00	0,00
5.5.3.10.442900	Kostenerstattungen von Privatpersonen und Vereinen	900,00	409,00	-491,00
<b>E 7</b>	<b>Sonstige laufende Erträge</b>	<b>24.100,00</b>	<b>25.052,71</b>	<b>952,71</b>
1.1.1.40.466140	Erträge aus der Auflösung von Ehrensoldrückstellungen (VE)	500,00	498,00	-2,00
1.1.1.40.466147	Erträge aus der Auflösung von Ehrensoldrückstellungen (aktive Ehrenbeamte)	0,00	0,00	0,00
1.1.2.00.466146	Erträge aus der Auflösung von Urlaubs- und Überstundenrückstellungen	0,00	0,00	0,00
1.1.6.00.462200	Verspätungszuschlag	0,00	0,00	0,00
5.4.1.11.462700	Versicherungserstattungen	0,00	0,00	0,00
5.4.1.11.462900	Sonstige Schadenersatzleistungen und Erträge	0,00	40,00	40,00
5.4.1.12.462900	Sonstige Schadenersatzleistungen und Erträge	0,00	0,00	0,00
5.4.1.50.462500	Konzessionsabgaben / Strom	21.500,00	21.627,88	127,88
5.4.1.50.462501	Konzessionsabgaben / Gas	300,00	0,00	-300,00
5.4.1.50.462502	Konzessionsabgaben / Wasser	1.800,00	1.914,21	114,21
5.7.3.20.462700	Versicherungserstattungen	0,00	0,00	0,00
6.1.2.00.466110	Erträge aus der Auflösung von Wertbericht. auf Forderungen	0,00	972,62	972,62
<b>E 8</b>	<b>Summe der laufenden Erträge aus Verwaltungstätigkeit</b>	<b>228.020,00</b>	<b>244.154,02</b>	<b>16.134,02</b>
<b>E 9</b>	<b>Personal- und Versorgungsaufwendungen</b>	<b>9.300,00</b>	<b>10.277,24</b>	<b>977,24</b>
1.1.1.40.501100	Aufwandsentschädigung / Bürgermeister	6.200,00	5.826,48	-373,52
1.1.1.40.501200	Aufwandsentschädigung / Beigeordnete	1.000,00	552,26	-447,74
1.1.1.40.501400	Aufwandsentschädigung / Ratsmitglieder	300,00	172,50	-127,50
1.1.1.40.507910	Ehrensoldrückstellungen (aktive Ehrenbeamte)	0,00	1.974,00	1.974,00
1.1.1.40.511300	Ehrensold	1.800,00	1.752,00	-48,00
1.1.1.40.517100	Ehrensoldrückstellungen (VE)	0,00	0,00	0,00
1.1.2.00.508201	Zuschreibung zu Urlaubs- und Überstundenrückstellungen	0,00	0,00	0,00
<b>E 10</b>	<b>Aufwendungen für Sach- und Dienstleistungen</b>	<b>59.910,00</b>	<b>54.307,02</b>	<b>-5.602,98</b>
1.1.1.40.524900	Sonstige Aufwendungen für Sachleistungen	150,00	63,00	-87,00
1.1.2.00.525430	Erstattung der Personalkosten an OG Gauersheim	17.650,00	13.856,92	-3.793,08
1.1.4.21.523130	Unterhaltung / Mietwohngrundstücke	200,00	0,00	-200,00
1.1.4.21.525430	Erstattung der Personalkosten an OG Gauersheim	0,00	0,00	0,00
1.1.4.23.523700	Unterhaltung BGA / Gemeindebüro	0,00	0,00	0,00
1.1.4.23.523800	GWG, sonstige Gebrauchsgegenstände (unter 410 € netto)	0,00	0,00	0,00

## Doppischer Produktplan 2018 Rechnung

## Gesamthaushalt

## Gesamtergebnisplan ab 2018

		Gesamt-Ansatz HHJ 2018	Rechnungsergebnis is HHJ 2018	Vergleich Ansatz/RE HHJ 2018
1.1.4.23.525430	Erstattung der Personalkosten an OG Gauersheim	0,00	0,00	0,00
1.1.4.29.523110	Unterhaltung / unbebaute Grundstücke	100,00	0,00	-100,00
1.1.4.29.523203	Abgaben	100,00	20,13	-79,87
1.1.4.29.525430	Erstattung der Personalkosten an OG Gauersheim	0,00	0,00	0,00
1.1.4.30.523130	Unterhaltung / Bauhof	50,00	4,95	-45,05
1.1.4.30.523202	Stromkosten / Bauhof	70,00	46,77	-23,23
1.1.4.30.523203	Abgaben	20,00	18,24	-1,76
1.1.4.30.523510	Wartungs- und Instandsetzungskosten / Fuhrpark	100,00	0,00	-100,00
1.1.4.30.523520	Betriebs- und Schmierstoffe / Fuhrpark	100,00	52,11	-47,89
1.1.4.30.523700	Unterhaltung BGA / Fuhrpark	300,00	211,33	-88,67
1.1.4.30.523800	GWG, sonstige Gebrauchsgegenstände (unter 410 € netto)	100,00	0,00	-100,00
1.1.4.30.523801	GWG, sonstige Gebrauchsgegenstände (410 € bis 1000 € netto)	0,00	0,00	0,00
1.1.4.30.524400	Materialbeschaffungen	100,00	0,00	-100,00
1.1.4.30.525430	Erstattung der Sachkosten an OG Gauersheim	500,00	1.841,97	1.341,97
1.1.4.50.525430	Erstattung der Personalkosten an OG Gauersheim	0,00	0,00	0,00
1.2.1.00.524900	Aufwendungen für Wahlen	0,00	0,00	0,00
1.2.1.00.525430	Erstattung der Personalkosten an OG Gauersheim	0,00	0,00	0,00
2.8.1.00.524900	Aufwendungen für Heimat- und Brauchtumpflege	100,00	110,00	10,00
2.8.1.00.524904	Aufwendungen für Ortsverschönerung	300,00	212,50	-87,50
2.8.1.00.524905	Aufwendungen für Seniorenbetreuung	700,00	320,48	-379,52
2.8.1.00.525430	Erstattung der Personalkosten an OG Gauersheim	0,00	0,00	0,00
3.6.5.20.525430	Sachkostenerstattungen / Kita Bischheim	2.000,00	3.289,16	1.289,16
3.6.5.20.525431	Transportkostenerstattungen / Kita Bischheim	0,00	0,00	0,00
3.6.5.20.525432	Kosten für Mittagsbetreuung Kita Bischheim	0,00	240,00	240,00
3.6.6.13.523110	Unterhaltung / Kinderspielplätze, Bolzplätze	200,00	165,54	-34,46
3.6.6.13.523700	Unterhaltung BGA / Kinderspielplatz, Bolzplatz	200,00	0,00	-200,00
3.6.6.13.523800	GWG, sonstige Gebrauchsgegenstände (unter 410 € netto)	100,00	0,00	-100,00
3.6.6.13.525430	Erstattung der Personalkosten an OG Gauersheim	0,00	0,00	0,00
5.4.1.11.523203	Abgaben	300,00	295,76	-4,24
5.4.1.11.523204	Pauschale f.d. Ableitung v. Niederschl.wasser in die Kanalisation	7.460,00	6.646,00	-814,00
5.4.1.11.523380	Unterhaltung / Straße, Wege, Plätze	2.000,00	2.374,54	374,54
5.4.1.11.523700	Unterhaltung BGA / Straßen, Wege, Plätze	0,00	0,00	0,00
5.4.1.11.523800	GWG, sonstige Gebrauchsgegenstände (unter 410 € netto)	200,00	0,00	-200,00
5.4.1.11.525430	Erstattung der Personalkosten an OG Gauersheim	0,00	0,00	0,00
5.4.1.12.523202	Stromkosten / Straßenbeleuchtung	1.500,00	1.318,62	-181,38
5.4.1.12.523330	Unterhaltung / Straßenbeleuchtung	1.200,00	945,50	-254,50
5.4.1.13.523130	Unterhaltung / Buswartehallen	50,00	0,00	-50,00
5.4.1.13.525430	Erstattung der Personalkosten an OG Gauersheim	0,00	0,00	0,00

## Doppischer Produktplan 2018 Rechnung

## Gesamthaushalt

## Gesamtergebnisplan ab 2018

		Gesamt-Ansatz HHJ 2018	Rechnungsergebnis is HHJ 2018	Vergleich Ansatz/RE HHJ 2018
5.5.3.10.523110	Unterhaltung / Friedhof	300,00	79,39	-220,61
5.5.3.10.523130	Unterhaltung / Friedhofshalle	15.000,00	11.888,19	-3.111,81
5.5.3.10.523202	Stromkosten / Friedhofshalle	70,00	60,31	-9,69
5.5.3.10.523203	Abgaben / Friedhof und Friedhofshalle	50,00	51,87	1,87
5.5.3.10.523700	Unterhaltung BGA / Friedhof	50,00	0,00	-50,00
5.5.3.10.523800	GWG, sonstige Gebrauchsgegenstände (unter 410 € netto)	50,00	75,57	25,57
5.5.3.10.524700	Sonstige Verbrauchsmittel	20,00	0,00	-20,00
5.5.3.10.525430	Erstattung der Personalkosten an OG Gauersheim	0,00	0,00	0,00
5.5.3.10.529200	Grabherstellungskosten	900,00	383,78	-516,22
5.5.5.90.523380	Unterhaltung / Wirtschaftswege	3.170,00	5.851,68	2.681,68
5.5.5.90.523700	Unterhaltung BGA / Wirtschaftswege	0,00	0,00	0,00
5.5.5.90.523800	GWG, sonstige Gebrauchsgegenstände (unter 410 € netto)	0,00	0,00	0,00
5.5.5.90.525430	Erstattung der Personalkosten an OG Gauersheim	0,00	0,00	0,00
5.7.3.20.523130	Unterhaltung / Dorfgemeinschaftshaus	1.000,00	1.184,77	184,77
5.7.3.20.523200	Heizkosten / DGH	1.200,00	1.144,89	-55,11
5.7.3.20.523202	Stromkosten / DGH	800,00	511,35	-288,65
5.7.3.20.523203	Abgaben / DGH	850,00	930,33	80,33
5.7.3.20.523700	Unterhaltung BGA / DGH	100,00	67,00	-33,00
5.7.3.20.523800	GWG, sonstige Gebrauchsgegenstände (unter 410 € netto)	300,00	0,00	-300,00
5.7.3.20.523801	GWG, sonstige Gebrauchsgegenstände (410 € bis 1000 € netto)	0,00	0,00	0,00
5.7.3.20.524700	Sonstige Verbrauchsmittel	100,00	39,42	-60,58
5.7.3.20.525430	Erstattung der Personalkosten an OG Gauersheim	0,00	0,00	0,00
5.7.3.90.523100	Unterhaltung / Sonstige allgemeine Einrichtungen	100,00	4,95	-95,05
5.7.3.90.525430	Erstattung der Personalkosten an OG Gauersheim	0,00	0,00	0,00
E 11 Abschreibungen		69.215,00	68.697,24	-517,76
1.1.1.30.532300	Abschreibungen auf imm. Verm.gegenstände / Zuschüsse Nutzungsber.	1.000,00	1.000,00	0,00
1.1.1.30.535900	Abschreibungen für sonstige Bauten des Infrastrukturvermögens	780,00	771,11	-8,89
1.1.1.30.538500	Abschreibungen für BGA	0,00	0,00	0,00
1.1.1.40.538500	Abschreibungen für BGA	0,00	0,00	0,00
1.1.2.00.538500	Abschreibungen für BGA	0,00	0,00	0,00
1.1.4.21.534900	Abschreibungen ehem. Milchhäuschen	290,00	284,13	-5,87
1.1.4.21.538500	Abschreibungen für BGA	0,00	0,00	0,00
1.1.4.23.538500	Abschreibungen für BGA	0,00	0,00	0,00
1.1.4.29.538500	Abschreibungen für BGA	0,00	0,00	0,00
1.1.4.30.532300	Abschreibungen auf imm. Verm.gegenstände / Zuschüsse Nutzungsber.	70,00	67,51	-2,49
1.1.4.30.538100	Abschreibungen für Fahrzeuge	0,00	0,00	0,00
1.1.4.30.538500	Abschreibungen für BGA	0,00	0,00	0,00

## Doppischer Produktplan 2018 Rechnung

## Gesamthaushalt

## Gesamtergebnisplan ab 2018

		Gesamt-Ansatz HHJ 2018	Rechnungsergebnis is HHJ 2018	Vergleich Ansatz/RE HHJ 2018
1.1.4.50.538500	Abschreibungen für BGA	0,00	0,00	0,00
1.1.4.50.539900	Sonstige Abschreibungen	0,00	0,00	0,00
1.2.1.00.538500	Abschreibungen für BGA	0,00	0,00	0,00
2.8.1.00.538500	Abschreibungen für BGA	0,00	0,00	0,00
3.6.5.20.532200	Abschreibungen auf imm. Verm.gegenstände aus geleisteten Zuwendungen	0,00	0,00	0,00
3.6.5.20.532300	Abschreibungen auf imm. Verm.gegenstände / Zuschüsse Nutzungsber.	35,00	34,32	-0,68
3.6.6.13.533100	Abschreibungen für Kinderspielplätze, Bolzplätze	0,00	0,00	0,00
3.6.6.13.538500	Abschreibungen für BGA	0,00	0,00	0,00
5.1.1.00.538500	Abschreibungen für BGA	0,00	0,00	0,00
5.4.1.11.532300	Abschreibungen auf imm. Verm.gegenstände / Investitionspauschale	1.620,00	1.611,81	-8,19
5.4.1.11.533100	Abschreibungen auf unbebaute Grundstücke etc.	30,00	27,14	-2,86
5.4.1.11.535800	Abschreibungen für Straßen, Wege, Plätze und Verkehrslenkungsanlagen	22.500,00	22.496,45	-3,55
5.4.1.11.535900	Abschreibungen für sonstige Bauten des Infrastrukturvermögens	1.210,00	1.206,00	-4,00
5.4.1.11.538500	Abschreibungen für BGA	0,00	0,00	0,00
5.4.1.11.539900	Sonstige Abschreibungen	0,00	0,00	0,00
5.4.1.12.532300	Abschreibung auf imm. Verm.gegenstände / Straßenbeleuchtung	0,00	0,00	0,00
5.4.1.12.535800	Abschreibungen für Straßenbeleuchtung	820,00	648,64	-171,36
5.4.1.12.538500	Abschreibungen für BGA	0,00	0,00	0,00
5.4.1.13.535900	Abschreibungen für Buswartehallen	30,00	27,75	-2,25
5.4.1.13.538500	Abschreibungen für BGA	0,00	0,00	0,00
5.5.3.10.534900	Abschreibungen für Friedhof / Gebäude etc.	2.100,00	2.100,89	0,89
5.5.3.10.538500	Abschreibungen für BGA	60,00	60,00	0,00
5.5.5.90.535100	Abschreibungen für Brücken etc.	200,00	199,39	-0,61
5.5.5.90.535800	Abschreibungen für Wirtschaftswege	20.230,00	20.235,07	5,07
5.5.5.90.538500	Abschreibungen für BGA	0,00	0,00	0,00
5.7.3.20.534900	Abschreibungen für DGH / Gebäude etc.	14.210,00	14.203,42	-6,58
5.7.3.20.538500	Abschreibungen für BGA	4.030,00	3.723,61	-306,39
5.7.3.20.539900	Sonstige Abschreibungen	0,00	0,00	0,00
5.7.3.90.538500	Abschreibungen für BGA	0,00	0,00	0,00
E 12	Zuwendungen, Umlagen und sonstige Transferaufwendungen	104.990,00	102.167,83	-2.822,17
1.1.4.30.541430	Zuweisungen u. Zuschüsse für lfd. Zwecke / Gden. u. GV	100,00	0,00	-100,00
1.1.6.00.541450	Umlage an den ehem. Gemeindekassenverband	20,00	9,84	-10,16
2.8.1.00.541900	Zuschüsse für lfd. Zwecke an Privatpersonen und Vereine	100,00	0,00	-100,00
6.1.1.00.543100	Gewerbesteuerumlage	570,00	2.130,99	1.560,99
6.1.1.00.544110	Finanzierungsbeitrag Fonds Deutsche Einheit	280,00	274,00	-6,00
6.1.1.00.544210	Kreisumlage	45.760,00	58.155,00	12.395,00

## Doppischer Produktplan 2018 Rechnung

Gesamthaushalt				
<u>Gesamtergebnisplan ab 2018</u>		Gesamt-Ansatz HHJ 2018	Rechnungsergebnis is HHJ 2018	Vergleich Ansatz/RE HHJ 2018
6.1.1.00.544230	Verbandsgemeindeumlage	58.160,00	41.598,00	-16.562,00
E 13	Aufwendungen der sozialen Sicherung	0,00	0,00	0,00
E 14	Sonstige laufende Aufwendungen	2.780,00	5.182,62	2.402,62
1.1.1.30.563500	Öffentliche Bekanntmachungen	0,00	0,00	0,00
1.1.1.30.569700	Ehrengaben / Altersjubilare	150,00	61,73	-88,27
1.1.1.40.569200	Verfügungsmittel	130,00	150,00	20,00
1.1.4.21.564100	Versicherungsbeiträge	0,00	0,00	0,00
1.1.4.30.564100	Versicherungsbeiträge	70,00	56,45	-13,55
1.1.4.50.563100	Büromaterial	60,00	13,67	-46,33
1.1.4.50.563200	Bücher und Zeitschriften	0,00	0,00	0,00
1.1.4.50.563300	Porto und Versandkosten / sonst. zentr. Dienste	0,00	0,00	0,00
1.1.4.50.564100	Versicherungsbeiträge	520,00	548,88	28,88
1.1.4.50.564300	Sonstige Beiträge	100,00	74,39	-25,61
2.8.1.00.563500	Öffentliche Bekanntmachungen / Kerwe	200,00	193,64	-6,36
2.8.1.00.564100	Versicherungsbeiträge	350,00	366,52	16,52
2.8.1.00.564200	Mitgliedsbeitrag an Historischen Verein	30,00	31,00	1,00
5.1.1.00.562500	Sachverständigen-, Gerichts- und ähnliche Aufwendungen	0,00	0,00	0,00
5.1.1.00.562550	Aufwendungen für die Erstellung von Bebauungsplänen	0,00	0,00	0,00
5.4.1.13.564100	Versicherungsbeiträge / Buswarteallen	40,00	36,00	-4,00
5.5.3.10.564100	Versicherungsbeiträge	50,00	39,93	-10,07
5.5.3.10.564200	Beitrag für Gartenbauberufsgenossenschaft	70,00	21,00	-49,00
5.5.5.90.565600	Einstellungen und Zuschreibungen in die Sonderposten	0,00	0,00	0,00
5.5.5.90.565601	Einstellungen und Zuschreibungen in die Sonderposten	0,00	2.621,00	2.621,00
5.7.3.20.564100	Versicherungsbeiträge / DGH	940,00	927,12	-12,88
5.7.3.90.564100	Versicherungsbeiträge / Kirchturm	70,00	0,00	-70,00
6.1.2.00.565510	Einzelwertberichtigung	0,00	0,00	0,00
6.1.2.00.565520	Pauschalwertberichtigung	0,00	41,29	41,29
E 15	Summe der laufenden Aufwendungen aus Verwaltungstätigkeit	246.195,00	240.631,95	-5.563,05
E 16	Laufendes Ergebnis aus Verwaltungstätigkeit	-18.175,00	3.522,07	21.697,07
E 17	Zinserträge und sonstige Finanzerträge	0,00	0,00	0,00
1.1.6.00.472100	Stundungszinsen etc.	0,00	0,00	0,00
5.5.5.90.479300	Zinsen aus Sonderposten	0,00	0,00	0,00
6.1.2.00.479200	Vollverzinsung aus Gewerbesteuer	0,00	0,00	0,00
6.1.2.00.479400	Zinsen für Kassenplusbestände	0,00	0,00	0,00
E 18	Zinsaufwendungen und sonstige Finanzaufwendungen	2.450,00	1.349,66	-1.100,34
6.1.2.00.574300	Zinsen für Kassenminusbestände an VG	1.000,00	62,89	-937,11

## Doppischer Produktplan 2018 Rechnung

Gesamthaushalt				
<u>Gesamtergebnisplan ab 2018</u>				
		Gesamt-Ansatz HHJ 2018	Rechnungsergebnis is HHJ 2018	Vergleich Ansatz/RE HHJ 2018
6.1.2.00.575110	Zinsen an Volksbanken, Hypothekenbanken	530,00	372,48	-157,52
6.1.2.00.575120	Zinsen an Sparkassen	920,00	914,29	-5,71
6.1.2.00.579100	Zinsen aus der Vollverzinsung der Gewerbesteuer	0,00	0,00	0,00
6.1.2.00.579900	Sonstiger Zinsaufwand	0,00	0,00	0,00
E 19	Saldo der Zins- und sonstigen Finanzerträge und -aufwendungen	-2.450,00	-1.349,66	1.100,34
E 20	Ordentliches Ergebnis	-20.625,00	2.172,41	22.797,41
E 21	Außerordentliches Ergebnis	0,00	0,00	0,00
E 22	Saldo aus internen Leistungsbeziehungen	0,00	0,00	0,00
E 23	Jahresergebnis (Jahresüberschuss / Jahresfehlbetrag)	-20.625,00	2.172,41	22.797,41
	nachrichtlich:			
	Gesamterträge	228.020,00	244.154,02	16.134,02
	Gesamtaufwendungen	248.645,00	241.981,61	-6.663,39
	Differenz	-20.625,00	2.172,41	22.797,41
<u>Gesamtfinanzplan OG ab 2018</u>				
		Gesamt-Ansatz HHJ 2018	Rechnungsergebnis is HHJ 2018	Vergleich Ansatz/RE HHJ 2018
F 1	Steuern und ähnliche Abgaben	137.250,00	149.960,05	12.710,05
6.1.1.00.601100	Grundsteuer A	8.940,00	9.139,72	199,72
6.1.1.00.601200	Grundsteuer B	14.940,00	14.903,71	-36,29
6.1.1.00.601300	Gewerbesteuer	3.000,00	11.388,18	8.388,18
6.1.1.00.602100	Gemeindeanteil an der Einkommensteuer	98.210,00	101.769,60	3.559,60
6.1.1.00.602200	Gemeindeanteil an der Umsatzsteuer	330,00	328,85	-1,15
6.1.1.00.603300	Hundesteuer	1.900,00	2.190,00	290,00
6.1.1.00.605210	Ausgleichsleistungen nach § 21 L FAG	9.930,00	10.239,99	309,99
F 2	Zuwendungen, allgemeine Umlagen und sonstige Transfereinzahlungen	9.540,00	10.143,00	603,00
5.4.1.12.614410	Zuweisung vom Bund für lfde. Zwecke	0,00	0,00	0,00
5.7.3.20.614430	Betriebskostenzuschuss der VG	150,00	150,00	0,00
6.1.1.00.611100	Schlüsselzuweisungen	0,00	0,00	0,00
6.1.1.00.613200	Zuweisung vom Land (KEF)	9.390,00	9.993,00	603,00
6.1.1.00.616100	Erstattungen "Fonds Deutsche Einheit"	0,00	0,00	0,00
F 3	Einzahlungen der sozialen Sicherung	0,00	0,00	0,00
F 4	Öffentlich-rechtliche Leistungsentgelte	4.520,00	5.013,50	493,50
5.5.3.10.632240	Benutzungsgebühren / Leichenhalle	250,00	0,00	-250,00

## Doppischer Produktplan 2018 Rechnung

## Gesamthaushalt

## Gesamtfinanzplan OG ab 2018

		Gesamt-Ansatz HHJ 2018	Rechnungsergebn is HHJ 2018	Vergleich Ansatz/RE HHJ 2018
5.5.5.90.632300	Entgelte für die Unterhaltung von Wirtschaftswegen	3.170,00	3.213,50	43,50
5.5.5.90.669910	Einz. SOPO - Sonderrücklagen	0,00	0,00	0,00
5.7.3.20.632100	Benutzungsgebühren / DGH	1.100,00	1.800,00	700,00
<b>F 5</b>	<b>Privatrechtliche Leistungsentgelte</b>	<b>1.330,00</b>	<b>1.337,33</b>	<b>7,33</b>
1.1.1.30.641100	Verkaufserlöse	0,00	0,00	0,00
1.1.4.21.641200	Mieten / ehem. Milchhäuschen (Feuerwehr)	1.100,00	1.100,00	0,00
1.1.4.29.641200	Pachteinnahmen / unbebaute Grundstücke	230,00	237,33	7,33
<b>F 6</b>	<b>Kostenerstattungen und Kostenumlagen</b>	<b>900,00</b>	<b>0,00</b>	<b>-900,00</b>
1.1.2.00.642430	Kostenerstattungen / Gden. und GV	0,00	0,00	0,00
5.4.1.11.642420	vom Land	0,00	0,00	0,00
5.5.3.10.642900	Kostenerstattungen von Privatpersonen und Vereinen	900,00	0,00	-900,00
<b>F 7</b>	<b>Sonstige laufende Einzahlungen</b>	<b>23.600,00</b>	<b>23.907,26</b>	<b>307,26</b>
1.1.6.00.662200	Verspätungszuschlag	0,00	0,00	0,00
5.4.1.11.662700	Versicherungserstattungen	0,00	0,00	0,00
5.4.1.11.662900	Sonstige Schadenersatzleistungen und Erträge	0,00	40,00	40,00
5.4.1.12.662900	Sonstige Schadenersatzleistungen und Erträge	0,00	0,00	0,00
5.4.1.50.662500	Konzessionsabgaben / Strom	21.500,00	21.810,02	310,02
5.4.1.50.662501	Konzessionsabgaben / Gas	300,00	133,47	-166,53
5.4.1.50.662502	Konzessionsabgaben / Wasser	1.800,00	1.923,77	123,77
5.7.3.20.662700	Versicherungserstattungen	0,00	0,00	0,00
<b>F 8</b>	<b>Summe der laufenden Einzahlungen aus Verwaltungstätigkeit</b>	<b>177.140,00</b>	<b>190.361,14</b>	<b>13.221,14</b>
<b>F 9</b>	<b>Personal- und Versorgungsauszahlungen</b>	<b>9.300,00</b>	<b>8.228,24</b>	<b>-1.071,76</b>
1.1.1.40.701100	Aufwandsentschädigung / Bürgermeister	6.200,00	5.826,48	-373,52
1.1.1.40.701200	Aufwandsentschädigung / Beigeordnete	1.000,00	552,26	-447,74
1.1.1.40.701400	Aufwandsentschädigung / Ratsmitglieder	300,00	97,50	-202,50
1.1.1.40.711300	Ehrensold	1.800,00	1.752,00	-48,00
<b>F 10</b>	<b>Auszahlungen für Sach- und Dienstleistungen</b>	<b>59.910,00</b>	<b>47.830,79</b>	<b>-12.079,21</b>
1.1.1.40.724900	Sonstige Aufwendungen für Sachleistungen	150,00	63,00	-87,00
1.1.2.00.725430	Erstattung der Personalkosten an OG Gauersheim	17.650,00	13.856,92	-3.793,08
1.1.4.21.723130	Unterhaltung / Mietwohngrundstücke	200,00	0,00	-200,00
1.1.4.21.725430	Erstattung der Personalkosten an OG Gauersheim	0,00	0,00	0,00
1.1.4.23.723700	Unterhaltung BGA / Gemeindebüro	0,00	0,00	0,00
1.1.4.23.723800	GWG, sonstige Gebrauchsgegenstände (unter 410 € netto)	0,00	0,00	0,00
1.1.4.23.725430	Erstattung der Personalkosten an OG Gauersheim	0,00	0,00	0,00
1.1.4.29.723110	Unterhaltung / unbebaute Grundstücke	100,00	0,00	-100,00
1.1.4.29.723203	Abgaben	100,00	20,13	-79,87
1.1.4.29.725430	Erstattung der Personalkosten an OG Gauersheim	0,00	0,00	0,00
1.1.4.30.723130	Unterhaltung / Bauhof	50,00	4,95	-45,05
1.1.4.30.723202	Stromkosten / Bauhof	70,00	46,77	-23,23

## Doppischer Produktplan 2018 Rechnung

## Gesamthaushalt

## Gesamtfinanzplan OG ab 2018

		Gesamt-Ansatz HHJ 2018	Rechnungsergebn is HHJ 2018	Vergleich Ansatz/RE HHJ 2018
1.1.4.30.723203	Abgaben	20,00	18,24	-1,76
1.1.4.30.723510	Wartungs- und Instandsetzungskosten / Fuhrpark	100,00	0,00	-100,00
1.1.4.30.723520	Betriebs- und Schmierstoffe / Fuhrpark	100,00	52,11	-47,89
1.1.4.30.723700	Unterhaltung BGA / Fuhrpark	300,00	211,33	-88,67
1.1.4.30.723800	GWG, sonstige Gebrauchsgegenstände (unter 410 € netto)	100,00	0,00	-100,00
1.1.4.30.723801	GWG, sonstige Gebrauchsgegenstände (410 € bis 1000 € netto)	0,00	0,00	0,00
1.1.4.30.724400	Materialbeschaffungen	100,00	0,00	-100,00
1.1.4.30.725430	Erstattung der Sachkosten an OG Gauersheim	500,00	1.841,97	1.341,97
1.1.4.50.725430	Erstattung der Personalkosten an OG Gauersheim	0,00	0,00	0,00
1.2.1.00.724900	Aufwendungen für Wahlen	0,00	0,00	0,00
1.2.1.00.725430	Erstattung der Personalkosten an OG Gauersheim	0,00	0,00	0,00
2.8.1.00.724900	Aufwendungen für Heimat- und Brauchtumpflege	100,00	110,00	10,00
2.8.1.00.724904	Aufwendungen für Ortsverschönerung	300,00	402,50	102,50
2.8.1.00.724905	Aufwendungen für Seniorenbetreuung	700,00	200,00	-500,00
2.8.1.00.725430	Erstattung der Personalkosten an OG Gauersheim	0,00	0,00	0,00
3.6.5.20.725430	Sachkostenerstattungen / Kita Bischheim	2.000,00	3.289,16	1.289,16
3.6.5.20.725431	Transportkostenerstattungen / Kita Bischheim	0,00	0,00	0,00
3.6.5.20.725432	Kosten für Mittagsbetreuung Kita Bischheim	0,00	240,00	240,00
3.6.6.13.723110	Unterhaltung / Kinderspielplätze, Bolzplätze	200,00	165,54	-34,46
3.6.6.13.723700	Unterhaltung BGA / Kinderspielplatz, Bolzplatz	200,00	0,00	-200,00
3.6.6.13.723800	GWG, sonstige Gebrauchsgegenstände (unter 410 € netto)	100,00	0,00	-100,00
3.6.6.13.725430	Erstattung der Personalkosten an OG Gauersheim	0,00	0,00	0,00
5.4.1.11.723203	Abgaben	300,00	295,76	-4,24
5.4.1.11.723204	Pauschale f.d. Ableitung v. Niederschl.wasser in die Kanalisation	7.460,00	6.646,00	-814,00
5.4.1.11.723380	Unterhaltung / Straße, Wege, Plätze	2.000,00	2.128,23	128,23
5.4.1.11.723700	Unterhaltung BGA / Straßen, Wege, Plätze	0,00	0,00	0,00
5.4.1.11.723800	GWG, sonstige Gebrauchsgegenstände (unter 410 € netto)	200,00	0,00	-200,00
5.4.1.11.725430	Erstattung der Personalkosten an OG Gauersheim	0,00	0,00	0,00
5.4.1.12.723202	Stromkosten / Straßenbeleuchtung	1.500,00	1.343,39	-156,61
5.4.1.12.723330	Unterhaltung / Straßenbeleuchtung	1.200,00	922,95	-277,05
5.4.1.13.723130	Unterhaltung / Buswartehallen	50,00	0,00	-50,00
5.4.1.13.725430	Erstattung der Personalkosten an OG Gauersheim	0,00	0,00	0,00
5.5.3.10.723110	Unterhaltung / Friedhof	300,00	79,39	-220,61
5.5.3.10.723130	Unterhaltung / Friedhofshalle	15.000,00	11.888,19	-3.111,81
5.5.3.10.723202	Stromkosten / Friedhofshalle	70,00	60,31	-9,69
5.5.3.10.723203	Abgaben / Friedhof und Friedhofshalle	50,00	51,87	1,87
5.5.3.10.723700	Unterhaltung BGA / Friedhof	50,00	0,00	-50,00
5.5.3.10.723800	GWG, sonstige Gebrauchsgegenstände (unter 410 € netto)	50,00	75,57	25,57



## Doppischer Produktplan 2018 Rechnung

## Gesamthaushalt

## Gesamtfinanzplan OG ab 2018

		Gesamt-Ansatz HHJ 2018	Rechnungsergebn is HHJ 2018	Vergleich Ansatz/RE HHJ 2018
5.5.3.10.724700	Sonstige Verbrauchsmittel	20,00	0,00	-20,00
5.5.3.10.725430	Erstattung der Personalkosten an OG Gauersheim	0,00	0,00	0,00
5.5.3.10.729200	Grabherstellungskosten	900,00	0,00	-900,00
5.5.5.90.723380	Unterhaltung / Wirtschaftswege	3.170,00	135,22	-3.034,78
5.5.5.90.723700	Unterhaltung BGA / Wirtschaftswege	0,00	0,00	0,00
5.5.5.90.723800	GWG, sonstige Gebrauchsgegenstände (unter 410 € netto)	0,00	0,00	0,00
5.5.5.90.725430	Erstattung der Personalkosten an OG Gauersheim	0,00	0,00	0,00
5.7.3.20.723130	Unterhaltung / Dorfgemeinschaftshaus	1.000,00	1.184,77	184,77
5.7.3.20.723200	Heizkosten / DGH	1.200,00	930,55	-269,45
5.7.3.20.723202	Stromkosten / DGH	800,00	511,35	-288,65
5.7.3.20.723203	Abgaben / DGH	850,00	943,25	93,25
5.7.3.20.723700	Unterhaltung BGA / DGH	100,00	67,00	-33,00
5.7.3.20.723800	GWG, sonstige Gebrauchsgegenstände (unter 410 € netto)	300,00	0,00	-300,00
5.7.3.20.723801	GWG, sonstige Gebrauchsgegenstände (410 € bis 1000 € netto)	0,00	0,00	0,00
5.7.3.20.724700	Sonstige Verbrauchsmittel	100,00	39,42	-60,58
5.7.3.20.725430	Erstattung der Personalkosten an OG Gauersheim	0,00	0,00	0,00
5.7.3.90.723100	Unterhaltung / Sonstige allgemeine Einrichtungen	100,00	4,95	-95,05
5.7.3.90.725430	Erstattung der Personalkosten an OG Gauersheim	0,00	0,00	0,00
F 11 nicht besetzt		0,00	0,00	0,00
F 12 Zuwendungen, Umlagen und sonstige Transferauszahlungen		104.990,00	101.512,67	-3.477,33
1.1.4.30.741430	Zuweisungen u. Zuschüsse für lfd. Zwecke / Gden. u. GV	100,00	0,00	-100,00
1.1.6.00.741450	Umlage an den ehem. Gemeindekassenverband	20,00	9,84	-10,16
2.8.1.00.741900	Zuschüsse für lfd. Zwecke an Privatpersonen und Vereine	100,00	0,00	-100,00
6.1.1.00.743100	Gewerbesteuerumlage	570,00	1.475,83	905,83
6.1.1.00.744110	Finanzierungsbeitrag Fonds Deutsche Einheit	280,00	274,00	-6,00
6.1.1.00.744210	Kreisumlage	45.760,00	58.155,00	12.395,00
6.1.1.00.744230	Verbandsgemeindeumlage	58.160,00	41.598,00	-16.562,00
F 13 Auszahlungen der sozialen Sicherung		0,00	0,00	0,00
F 14 Sonstige laufende Auszahlungen		2.780,00	2.556,94	-223,06
1.1.1.30.763500	Öffentliche Bekanntmachungen	0,00	0,00	0,00
1.1.1.30.769700	Ehrengaben / Altersjubilare	150,00	47,12	-102,88
1.1.1.40.769200	Verfügungsmittel	130,00	150,00	20,00
1.1.4.21.764100	Versicherungsbeiträge	0,00	0,00	0,00
1.1.4.30.764100	Versicherungsbeiträge	70,00	56,45	-13,55
1.1.4.50.763100	Büromaterial	60,00	13,67	-46,33
1.1.4.50.763200	Bücher und Zeitschriften	0,00	0,00	0,00
1.1.4.50.763300	Porto und Versandkosten / sonst. zentr. Dienste	0,00	0,00	0,00
1.1.4.50.764100	Versicherungsbeiträge	520,00	548,88	28,88
1.1.4.50.764300	Sonstige Beiträge	100,00	74,39	-25,61

## Doppischer Produktplan 2018 Rechnung

## Gesamthaushalt

## Gesamtfinanzplan OG ab 2018

		Gesamt-Ansatz HHJ 2018	Rechnungsergebn is HHJ 2018	Vergleich Ansatz/RE HHJ 2018
2.8.1.00.763500	Öffentliche Bekanntmachungen / Kerwe	200,00	193,64	-6,36
2.8.1.00.764100	Versicherungsbeiträge	350,00	366,52	16,52
2.8.1.00.764200	Mitgliedsbeitrag an Historischen Verein	30,00	31,00	1,00
5.1.1.00.762500	Sachverständigen-, Gerichts- und ähnliche Auszahlungen	0,00	0,00	0,00
5.1.1.00.762550	Aufwendungen für die Erstellung von Bebauungsplänen	0,00	0,00	0,00
5.4.1.13.764100	Versicherungsbeiträge / Buswarteallen	40,00	36,00	-4,00
5.5.3.10.764100	Versicherungsbeiträge	50,00	39,93	-10,07
5.5.3.10.764200	Beitrag für Gartenbauberufsgenossenschaft	70,00	72,22	2,22
5.5.5.90.769910	Ausz. SOPO - Rücklagen	0,00	0,00	0,00
5.7.3.20.764100	Versicherungsbeiträge / DGH	940,00	927,12	-12,88
5.7.3.90.764100	Versicherungsbeiträge / Kirchturm	70,00	0,00	-70,00
<b>F 15</b>	<b>Summe der laufenden Auszahlungen aus Verwaltungstätigkeit</b>	<b>176.980,00</b>	<b>160.128,64</b>	<b>-16.851,36</b>
<b>F 16</b>	<b>Saldo der laufenden Ein- und Auszahlungen aus Verwaltungstätigkeit</b>	<b>160,00</b>	<b>30.232,50</b>	<b>30.072,50</b>
<b>F 17</b>	<b>Zins- und sonstige Finanzeinzahlungen</b>	<b>0,00</b>	<b>0,00</b>	<b>0,00</b>
1.1.6.00.672100	Stundungszinsen etc.	0,00	0,00	0,00
5.5.5.90.679300	Zinsen aus Sonderposten	0,00	0,00	0,00
6.1.2.00.679200	Vollverzinsung aus Gewerbesteuer	0,00	0,00	0,00
6.1.2.00.679400	Zinsen für Kassenplusbestände	0,00	0,00	0,00
<b>F 18</b>	<b>Zins- und sonstige Finanzauszahlungen</b>	<b>2.450,00</b>	<b>1.349,66</b>	<b>-1.100,34</b>
6.1.2.00.774300	Zinsen für Kassenminusbestände an VG	1.000,00	62,89	-937,11
6.1.2.00.775110	Zinsen an Volksbanken, Hypothekenbanken	530,00	372,48	-157,52
6.1.2.00.775120	Zinsen an Sparkassen	920,00	914,29	-5,71
6.1.2.00.779100	Zinsen aus der Vollverzinsung der Gewerbesteuer	0,00	0,00	0,00
6.1.2.00.779900	Sonstiger Zinsaufwand	0,00	0,00	0,00
<b>F 19</b>	<b>Saldo der Zins- und sonstigen Finanzein- und -auszahlungen</b>	<b>-2.450,00</b>	<b>-1.349,66</b>	<b>1.100,34</b>
<b>F 20</b>	<b>Saldo der ordentlichen Ein- und Auszahlungen</b>	<b>-2.290,00</b>	<b>28.882,84</b>	<b>31.172,84</b>
<b>F 21</b>	<b>Saldo der außerordentlichen Ein- und Auszahlungen</b>	<b>0,00</b>	<b>0,00</b>	<b>0,00</b>
<b>F 22</b>	<b>Saldo der Ein- und Auszahlungen aus internen Leistungsbeziehungen</b>	<b>0,00</b>	<b>0,00</b>	<b>0,00</b>
<b>F 23</b>	<b>Saldo der ordentlichen und außerordentlichen Ein- und Auszahlungen</b>	<b>-2.290,00</b>	<b>28.882,84</b>	<b>31.172,84</b>
<b>F 24</b>	<b>Einzahlungen aus Investitionszuwendungen</b>	<b>0,00</b>	<b>0,00</b>	<b>0,00</b>
<b>F 25</b>	<b>Einzahlungen aus Beiträgen und ähnlichen Entgelten</b>	<b>0,00</b>	<b>94.932,89</b>	<b>94.932,89</b>
1.1.1.30/0010.682510	Beiträge und ähnl. Entgelte v. priv. Untenehmen	0,00	0,00	0,00
1.1.4.29/0011.682650	Kostenerstattungen landespfl. Maßnahmen / Ökokonto	0,00	0,00	0,00
5.4.1.11/0002.682650	Erschließungsbeiträge / NBG "Hinterm Kirschgarten"	0,00	94.232,89	94.232,89
5.4.1.11/0003.682650	Kostenerstattungen landespfl. Ausgleichsmaßnahmen	0,00	0,00	0,00
5.4.1.12/0013.682650	Ausbaubeiträge / Straßenbeleuchtung	0,00	0,00	0,00
5.5.3.10/0100.682700	Grabnutzungsentgelte	0,00	700,00	700,00

## Doppischer Produktplan 2018 Rechnung

Gesamthaushalt				
<u>Gesamtfinanzplan OG ab 2018</u>				
		Gesamt-Ansatz HHJ 2018	Rechnungsergebn is HHJ 2018	Vergleich Ansatz/RE HHJ 2018
F 26	Sonstige Investitionseinzahlungen	800,00	0,00	-800,00
1.1.4.29/0005.685100	Einzahlungen aus dem Verkauf von unbeb. Grundstücken	800,00	0,00	-800,00
1.1.4.29/0006.688100	Einzahlungen aus dem Verkauf von Bauplätzen	0,00	0,00	0,00
F 27	<b>Summe der Einzahlungen aus Investitionstätigkeit</b>	<b>800,00</b>	<b>94.932,89</b>	<b>94.132,89</b>
F 28	Auszahlungen für immaterielle Vermögensgegenstände	0,00	0,00	0,00
1.1.1.30/0010.784400	Investitionskostenzuschuss / DSL-Versorgung	0,00	0,00	0,00
1.1.4.30/0008.781430	Investitionskostenzuschuss an OG Gauersheim / Fuhrpark	0,00	0,00	0,00
3.6.5.20/0001.781430	Investitionszuwendungen an OG Bischheim für Kita	0,00	0,00	0,00
F 29	Auszahlungen für Sachanlagen	0,00	0,00	0,00
1.1.4.29/0005.785100	Auszahlungen für unbebaute Grundstücke	0,00	0,00	0,00
5.1.1.00/0012.785930	Landespflegerische Ausgleichsmaßnahmen / Bebauungspläne	0,00	0,00	0,00
5.4.1.11/0002.785930	Erschließung NBG "Hinterm Kirschgarten"	0,00	0,00	0,00
5.4.1.11/0003.785930	Auszahlungen für landespfl. Ausgleichsmaßnahmen NBG "Hinterm Kirschgarten"	0,00	0,00	0,00
5.4.1.12/0013.785930	Auszahlungen für Baumaßnahmen / Straßenbeleuchtung	0,00	0,00	0,00
5.7.3.20/0004.785710	Auszahlungen für BGA / DGH	0,00	0,00	0,00
5.7.3.20/0004.785930	Sanierung und Umbau Dorfgemeinschaftshaus	0,00	0,00	0,00
F 30	Auszahlungen für Finanzanlagen	0,00	0,00	0,00
F 31	Sonstige Investitionsauszahlungen	0,00	0,00	0,00
1.1.4.29/0007.788210	Erwerb von Bauerwartungsland	0,00	0,00	0,00
F 32	<b>Summe der Auszahlungen aus Investitionstätigkeit</b>	<b>0,00</b>	<b>0,00</b>	<b>0,00</b>
F 33	<b>Saldo der Ein- und Auszahlungen aus Investitionstätigkeit</b>	<b>800,00</b>	<b>94.932,89</b>	<b>94.132,89</b>
F 34	<b>Finanzmittelüberschuss / Finanzmittelfehlbetrag</b>	<b>-1.490,00</b>	<b>123.815,73</b>	<b>125.305,73</b>
F 35	Aufnahme von Investitionskrediten	0,00	0,00	0,00
6.1.2.00/0099.692531	Kredite für Investitionen	0,00	0,00	0,00
Ordentliche Tilgung (nachrichtlich)		14.250,00	13.750,00	-500,00
6.1.2.00/0099.792510	Tilgung von Krediten für Investitionen	14.250,00	13.750,00	-500,00
Außerordentliche Tilgung (nachrichtlich)		800,00	18.500,00	17.700,00
6.1.2.00/0099.792511	AO-Tilgung von Investitionskrediten	800,00	18.500,00	17.700,00
F 36	Tilgung von Investitionskrediten	15.050,00	32.250,00	17.200,00
6.1.2.00/0099.792510	Tilgung von Krediten für Investitionen	14.250,00	13.750,00	-500,00
6.1.2.00/0099.792511	AO-Tilgung von Investitionskrediten	800,00	18.500,00	17.700,00
F 37	<b>Saldo der Ein- und Auszahlungen aus Investitionskrediten</b>	<b>-15.050,00</b>	<b>-32.250,00</b>	<b>-17.200,00</b>
F 38	<b>Veränderung der liquiden Mittel (ohne durchlaufende Gelder) *1</b>	<b>0,00</b>	<b>0,00</b>	<b>0,00</b>

## Doppischer Produktplan 2018 Rechnung

Gesamthaushalt			
<u>Gesamtfinanzplan OG ab 2018</u>			
	Gesamt-Ansatz HHJ 2018	Rechnungsergebn is HHJ 2018	Vergleich Ansatz/RE HHJ 2018
F 39 Saldo der Ein- und Auszahlungen aus Krediten zur Liquiditätssicherung *2	16.540,00	-91.507,89	-108.047,89
F 40 Saldo der Ein- und Auszahlungen aus Finanzierungstätigkeit	1.490,00	-123.757,89	-125.247,89
Einzahlungen aus durchlaufenden Geldern	0,00	-57,84	-57,84
6.1.2.00.699100 durchlaufende Gelder	0,00	-57,84	-57,84
F 41 Saldo der durchlaufenden Gelder	0,00	-57,84	-57,84
F 42 Verwendung Finanzmittelüberschuss / Deckung Finanzmittelfehlbetrag	1.490,00	-123.815,73	-125.305,73
F 43 Veränderung der Liquiden Mittel (einschl. durchlaufende Gelder)	0,00	0,00	0,00
F 44 Nachrichtlich: Ausgleich Finanzhaushalt *3 (= F23 ./ . ordentl. Tilgung)	-16.540,00	15.132,84	31.672,84
ordentliche Einzahlungen	177.140,00	190.361,14	13.221,14
ordentliche Auszahlungen	179.430,00	161.478,30	-17.951,70
Saldo ordentliche Ein-/Auszahlungen	-2.290,00	28.882,84	31.172,84
Gesamteinzahlungen (ohne Kassenkredite)	177.940,00	285.236,19	107.296,19
Gesamtauszahlungen	194.480,00	193.728,30	-751,70
Saldo Gesamteinzahlungen / Gesamtauszahlungen	-16.540,00	91.507,89	108.047,89
*1 Bei Ortsgemeinden: Veränderung der Forderungen ggü der VG			
*2 Bei Ortsgemeinden: Veränderung der Verbindlichkeiten ggü der VG			
*3 Ohne außerplanmäßige Tilgungen und Umschuldungen			

## Anlagenübersicht für das Haushaltsjahr 2018

Filterkriterien: Nr.: AN000001, AN0199999, Shortcutdimension 3: 15

Posten / Art (gem. § 47 Abs. 4 Nr. 1 GemHVO)	Anschaffungs- und Herstellungskosten					Abschreibungen, Wertberichtigungen						Restbuchwerte		Kennzahlen		Wert- minderung durch unterlassene Instand- haltung, Altlasten, sonstiges
	Stand zum 31.12.2017	Zugänge im Haushaltsjahr	Abgänge im Haushaltsjahr	Umbuchungen im Haushaltsjahr	Stand zum 31.12.2018	aufgelaufene Abschrei- bungen zum 31.12.2017	Zuschrei- bungen im Haushaltsjahr	Abschrei- bungen im Haushaltsjahr	Umbuchung im Haushaltsjahr	aufgelaufene Ab- schreibungen auf Abgänge	Ab- schreibungen zum 31.12.2018	Rest- buchwerte am Ende des Haushalts- jahres	Rest- buchwerte am Ende des Haushalts- vorjahres	Durch- schnitt- licher Absch.- satz	Durch- schnitt- licher Rest- buch- wert	
1.1.2 Geleistete Zuwendungen	94,60	0,00	0,00	0,00	94,60	-94,60	0,00	0,00	0,00	0,00	-94,60	0,00	0,00	0,0 %	0,0 %	0,00
1.1.3 Gezahlte Investitionszuschüsse	53.411,52	0,00	-9.580,33	0,00	43.831,19	-28.367,33	0,00	-2.713,64	0,00	9.580,33	-21.500,64	22.330,55	25.044,19	6,2 %	50,9 %	0,00
1.1.5 Anzahlungen auf Imm. Vermögensgegenstände	0,00	0,00	0,00	0,00	0,00	0,00	0,00	0,00	0,00	0,00	0,00	0,00	0,00	0,0 %	0,0 %	0,00
1.2.10 Geleistete Anzahlungen, Anlagen im Bau	0,00	0,00	0,00	0,00	0,00	0,00	0,00	0,00	0,00	0,00	0,00	0,00	0,00	0,0 %	0,0 %	0,00
1.2.2 Sonst. unbeb. Grundstücke u. grundst. gl. Rechte	21.566,07	0,00	0,00	0,00	21.566,07	-30,91	0,00	-27,14	0,00	0,00	-58,05	21.508,02	21.535,16	0,1 %	99,7 %	0,00
1.2.3 Bebaute Grundstücke u. grundstücksgleiche Rechte	814.700,12	0,00	0,00	0,00	814.700,12	-144.086,88	0,00	-16.588,44	0,00	0,00	-160.675,32	654.024,80	670.613,24	2,0 %	80,3 %	0,00
1.2.4 Infrastrukturvermögen	1.096.066,29	0,00	0,00	0,00	1.096.066,29	-380.200,20	0,00	-45.584,41	0,00	0,00	-425.784,61	670.281,68	715.866,09	4,2 %	61,2 %	0,00
1.2.8 Betriebs- und Geschäftsausstattung	71.787,24	0,00	0,00	0,00	71.787,24	-38.729,41	0,00	-3.783,61	0,00	0,00	-42.513,02	29.274,22	33.057,83	5,3 %	40,8 %	0,00
2.2.1 Sonderposten aus Zuwendungen	-926.993,02	0,00	1.383,12	0,00	-925.609,90	346.288,17	0,00	38.177,17	0,00	-1.383,12	383.082,22	-542.527,68	-580.704,85	4,1 %	58,6 %	0,00
2.2.2 Sonderposten aus Beiträgen und ähnlichen Entgelten	-371.486,26	0,00	6.320,73	0,00	-365.165,53	107.656,34	0,00	14.443,14	0,00	-6.320,73	115.778,75	-249.386,78	-263.829,92	4,0 %	68,3 %	0,00
2.2.3 Sonderposten aus Anzahlungen für Anlagevermögen	-10.509,80	0,00	0,00	0,00	-10.509,80	0,00	0,00	0,00	0,00	0,00	0,00	-10.509,80	-10.509,80	0,0 %	100,0 %	0,00
2.3 Sonderposten für den Gebührenaussgleich	0,00	-15.040,70	0,00	0,00	-15.040,70	0,00	-2.621,00	0,00	0,00	0,00	-2.621,00	-17.661,70	0,00	17,4 %	117,4 %	0,00
2.5 Sonderposten aus Grabnutzungsentgelten	-10.787,79	-1.513,31	0,00	0,00	-12.301,10	1.773,97	0,00	335,25	0,00	0,00	2.109,22	-10.191,88	-9.013,82	2,7 %	82,9 %	0,00
2.7 Sonstige Sonderposten	-1.020,00	0,00	0,00	0,00	-1.020,00	0,00	0,00	0,00	0,00	0,00	0,00	-1.020,00	-1.020,00	0,0 %	100,0 %	0,00
<b>Gesamt</b>	<b>736.828,97</b>	<b>-16.554,01</b>	<b>-1.876,48</b>	<b>0,00</b>	<b>718.398,48</b>	<b>-135.790,85</b>	<b>-2.621,00</b>	<b>-15.741,68</b>	<b>0,00</b>	<b>1.876,48</b>	<b>-152.277,05</b>	<b>566.121,43</b>	<b>601.038,12</b>	<b>2,6 %</b>	<b>78,8 %</b>	<b>0,00</b>

<b>Forderungsübersicht</b>			
lfd. Nr.	Art (gem. § 47 Abs. 4 Nr. 2.2 GemHVO)	Stand zum 31.12.2018 (Bilanzwert) <sup>1</sup>	Stand zum 31.12.2017 (Bilanzwert) <sup>1</sup>
<b>1</b>	<b>Forderungen und sonstige Vermögensgegenstände</b>	<b>4.088,09</b>	<b>96.488,37</b>
1.1	Öffentlich-rechtliche Forderungen, Forderungen aus Transferleistungen	3.422,80	95.756,46
1.2	Privatrechtliche Forderungen aus Lieferungen und Leistungen	665,29	731,91
1.3	Forderungen gegen verbundene Unternehmen	0,00	0,00
1.4	Forderungen gegen Unternehmen, mit denen ein Beteiligungsverhältnis besteht	0,00	0,00
1.5	Forderungen gegen Sondervermögen, Zweckverbände, Anstalten des öffentlichen Rechts, rechtsfähige kommunale Stiftungen	0,00	0,00
1.6	Forderungen gegen den sonstigen öffentlichen Bereich	0,00	0,00
1.7	Sonstige Vermögensgegenstände / Sonstige Forderungen	0,00	0,00

<sup>1</sup> Angaben können auch in 1.000 € erfolgen.

Verbindlichkeitenübersicht						
Ifd. Nr.	Art (gem. § 47 Abs. 5 Nr. 4 GemHVO)	Verbindlichkeiten zum 31.12.2018 mit einer Restlaufzeit			Stand zum 31.12.2018 (Bilanzwert)	Stand zum 31.12.2017 (Bilanzwert)
		bis zu einem Jahr	von über einem bis zu fünf Jahren	von mehr als fünf Jahren		
		in € <sup>1</sup>				
<b>1</b>	<b>Verbindlichkeiten</b>	<b>296.557,11</b>	<b>53.000,00</b>	<b>46.750,00</b>	<b>396.307,11</b>	<b>512.220,22</b>
1.1	Anleihen					
1.2	Verbindlichkeiten aus Kreditaufnahmen	13.250,00	53.000,00	46.750,00	113.000,00	145.250,00
	davon:					
1.2.1	Verbindlichkeiten aus Kreditaufnahmen für Investitionen	13.250,00	53.000,00	46.750,00	113.000,00	145.250,00
1.2.2	Verbindlichkeiten aus Kreditaufnahmen zur Liquiditätssicherung				0,00	0,00
1.3	Verbindlichkeiten aus Vorgängen, die Kreditaufnahmen wirtschaftlich gleichkommen				0,00	0,00
1.4	Erhaltene Anzahlungen auf Bestellungen				0,00	0,00
1.5	Verbindlichkeiten aus Lieferungen und Leistungen	7.183,77			7.183,77	761,26
1.6	Verbindlichkeiten aus Transferleistungen	0,00			0,00	0,00
1.7	Verbindlichkeiten gegenüber verbundenen Unternehmen				0,00	0,00
1.8	Verbindlichkeiten gegenüber Unternehmen, mit denen ein Beteiligungsverhältnis besteht				0,00	0,00
1.9	Verbindlichkeiten gegenüber Sondervermögen, Zweckverbänden, Anstalten des öffentlichen Rechts, rechtsfähigen kommunalen Stiftungen	31,35			31,35	38,47
1.10	Verbindlichkeiten gegenüber dem sonstigen öffentlichen Bereich	275.056,71			275.056,71	365.909,44
1.11	Sonstige Verbindlichkeiten	1.035,28			1.035,28	261,05

<sup>1</sup> Angaben können auch in 1.000 € erfolgen.

Übersicht über die über das Ende des Haushaltsjahres hinaus geltenden Haushaltsermächtigungen					
lfd. Nr.	Konto / Bezeichnung	Ansatz des Haushaltsjahres		Übertragung auf das Haushaltsfolgejahr	
		2018		2019	
		in € <sup>1</sup>			
<b>1. Aufwandsermächtigungen</b>		<b>0,00</b>	<b>0,00</b>	<b>0,00</b>	<b>0,00</b>
	Teilhaushalt 1				
	Teilhaushalt 5	0,00		0,00	
<b>2. Auszahlungsermächtigungen</b>		<b>800,00</b>	<b>800,00</b>	<b>95.746,20</b>	<b>95.746,20</b>
<b>2.1</b>	<b>Ordentliche und außerordentliche Auszahlungen</b>	<b>0,00</b>	<b>0,00</b>	<b>0,00</b>	<b>0,00</b>
	Teilhaushalt 1				
	Teilhaushalt ...				
<b>2.2</b>	<b>Auszahlungen aus Investitionstätigkeit</b>	<b>0,00</b>	<b>0,00</b>	<b>0,00</b>	<b>0,00</b>
	Teilhaushalt 1	0,00		0,00	
	Teilhaushalt 3	0,00		0,00	
	Teilhaushalt 5	0,00		0,00	
<b>2.3</b>	<b>Auszahlungen aus Finanzierungstätigkeit</b>	<b>800,00</b>	<b>800,00</b>	<b>95.746,20</b>	<b>95.746,20</b>
	Teilhaushalt 6	800,00		95.746,20	
<b>3. Ermächtigungen für die Aufnahme von Investitionskrediten</b>		<b>0,00</b>	<b>0,00</b>	<b>0,00</b>	<b>0,00</b>
	Teilhaushalt 6	0,00		0,00	
<b>4. Aus Verpflichtungsermächtigungen voraussichtlich fällig werdende Auszahlungen<sup>2</sup></b>		<b>0,00</b>	<b>0,00</b>	<b>0,00</b>	<b>0,00</b>
	Teilhaushalt 1				
	Teilhaushalt ...				

<sup>1</sup> Angaben können auch in 1.000 € erfolgen.

<sup>2</sup> Sofern Auszahlungen aus Verpflichtungsermächtigungen auch über das Haushaltsfolgejahr voraussichtlich fällig werden, sind diese auf die einzelnen Folgejahre darzustellen.



<b>Übersicht über die Entwicklung der Jahresergebnisse</b> (gem. § 2 Abs. Satz 1 Posten E 23 GemHVO) <sup>1</sup>			
lfd. Nr.	<b>Haushaltsjahr 2018 / 2019</b> (einschl. 1.NT 2019)	Jahr	Betrag in € <sup>2</sup>
1	5. Haushaltsvorjahr (lt. festgestelltem Jahresabschluss)	2013	-25.314,36 €
2	4. Haushaltsvorjahr (lt. festgestelltem Jahresabschluss)	2014	15.803,18 €
3	3. Haushaltsvorjahr (lt. festgestelltem Jahresabschluss)	2015	7.260,72 €
4	2. Haushaltsvorjahr (lt. festgestelltem Jahresabschluss)	2016	-5.354,49 €
5	1. Haushaltsvorjahr (lt. festgestelltem Jahresabschluss)	2017	22.451,34 €
6	Haushaltsjahr (Rechnungsergebnis)	2018	2.172,41 €
7	Zwischensumme (lfd. Nr. 1 - 6)		<b>17.018,80 €</b>
8	1. Haushaltsfolgejahr (Ansatz)	2019	-23.945,00 €
9	2. Haushaltsfolgejahr (Planung)	2020	4.605,00 €
10	3. Haushaltsfolgejahr (Planung)	2021	8.745,00 €
11	<b>Summe</b>		<b>6.423,80 €</b>

<sup>1</sup> Die Übersicht ist als Anlage zum Haushaltsplan entbehrlich, sofern der Vorbericht eine entsprechende Darstellung über die Entwicklung der Jahresergebnisse enthält.

<sup>2</sup> Angaben können auch in 1.000 € erfolgen.

Übersicht über die Über-/Unterdeckung im Finanzhaushalt bzw. in der Finanzrechnung <sup>1</sup>					
Ifd. Nr.	Haushaltsjahr 2018 / 2019 (einschl. 1. NT 2019)	Jahr	Saldo der ordentlichen und außerordentlichen Ein- und Auszahlungen (§ 2 Abs. 1 Satz 1 Posten F23 GemHVO)	./. planmäßige Tilgung § 2 Abs. 1 Satz 1 Posten F36 GemHVO)	= Betrag
			in € <sup>2</sup>		
1	5. Haushaltsvorjahr (lt. festgestelltem Jahresabschluss)	2013	-12.029,98	24.976,10	-37.006,08 €
2	4. Haushaltsvorjahr (lt. festgestelltem Jahresabschluss)	2014	20.431,32	24.669,35	-4.238,03 €
3	3. Haushaltsvorjahr (lt. festgestelltem Jahresabschluss)	2015	29.117,96	24.669,35	4.448,61 €
4	2. Haushaltsvorjahr (lt. festgestelltem Jahresabschluss)	2016	17.052,85	17.000,00	52,85 €
5	1. Haushaltsvorjahr (lt. festgestelltem Jahresabschluss)	2017	44.591,35	16.125,00	28.466,35 €
6	Haushaltsjahr (Rechnungsergebnis)	2018	28.882,84	13.750,00	15.132,84 €
7	Zwischensumme (Ifd. Nr. 1 - 6)		<b>128.046,34</b>	<b>121.189,80</b>	<b>6.856,54 €</b>
8	1. Haushaltsfolgejahr (Ansatz)	2019	-5.450,00	13.250,00	-18.700,00 €
9	2. Haushaltsfolgejahr (Planung)	2020	23.100,00	14.250,00	8.850,00 €
10	3. Haushaltsfolgejahr (Planung)	2021	27.240,00	14.250,00	12.990,00 €
11	<b>Summe</b>		<b>172.936,34 €</b>	<b>162.939,80</b>	<b>9.996,54 €</b>

<sup>1</sup> Die Übersicht ist als Anlage zum Haushaltsplan entbehrlich, sofern der Vorbericht eine entsprechende Darstellung über die Entwicklung der Finanzmittelüberschüsse und -fehlbeträge enthält.

<sup>2</sup> Angaben können auch in 1.000 € erfolgen.

Übersicht über die Entwicklung des Eigenkapitals <sup>1</sup>				
Ifd. Nr.	Ergebnis (gem. § 2 Abs. 2 Satz 1 Posten E 23)	Jahr	Betrag	nachrichtlich: aufgelaufenes Eigenkapital
				in € <sup>2</sup>
1	Eigenkapital zum 31.12. des dritten Haushaltsvorjahres	2015		126.050,72 €
2	+ Jahresergebnis des zweiten Haushaltsvorjahres	2016	-5.354,49 €	120.696,23 €
3	+ Jahresergebnis des Haushaltsvorjahres	2017	22.451,34 €	143.147,57 €
4	+ Jahresergebnis des Haushaltsjahres	2018	2.172,41 €	145.319,98 €
5	+ Ansatz für Jahresergebnis des Haushaltsfolgejahres	2019	-23.945,00 €	121.374,98 €
6	+ geplantes Jahresergebnis des 2. Haushaltsfolgejahres	2020	4.605,00 €	125.979,98 €
7	+ geplantes Jahresergebnis des 3. Haushaltsfolgejahres	2021	8.745,00 €	134.724,98 €

<sup>1</sup> Die Übersicht ist als Anlage zum Haushaltsplan entbehrlich, sofern der Vorbericht eine entsprechend aussagekräftige Darstellung der Entwicklung des Eigenkapitals enthält.

<sup>2</sup> Angaben können auch in 1.000 € erfolgen.