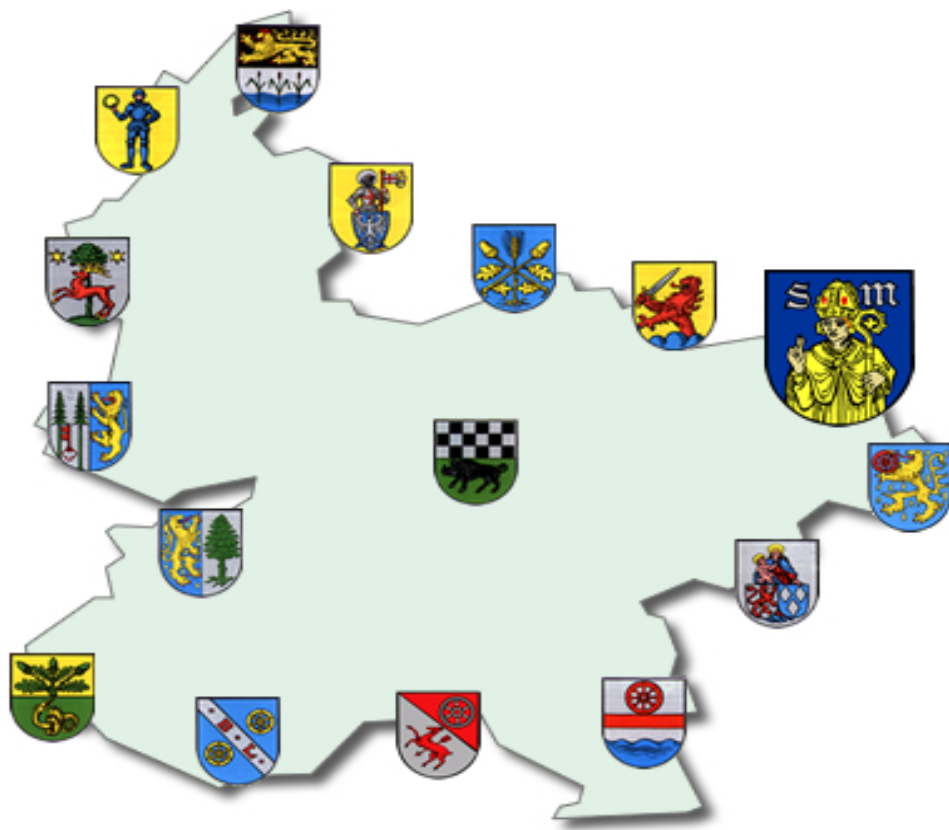


# Ortsgemeinde Rittersheim



## Jahresabschluss und Jahresrechnung

2017

# Inhaltsverzeichnis

1.	Vorwort	3
2.	Aufstellungsvermerk	4
3.	Ergebnis-/ Finanzrechnung	5
4.	Teilergebnis- und Teilfinanzrechnung	10
5.	Bilanz zum 31.12.2017 (Konten-/Staffelform)	21
6.	Anhang nach § 48 GemHVO	27
	Anlagen zum Anhang:	
	Übersicht über Grundstücke mit eingeschränkter Nutzung	36
	Übersicht über altlastenverdächtige Grundstücke	39
	Übersicht über die Mitglieder des Gemeinderates	40
	Graphische Darstellung der Bilanz	41
7.	Rechenschaftsbericht nach § 49 GemHVO	42
	Anlagen zum Rechenschaftsbericht:	
	Kreditverzeichnis	66
	Plan-Ist-Auswertung nach Buchungsstellen	67
8.	Anlagenübersicht / Sonderpostenübersicht	82
9.	Forderungsübersicht	83
10.	Verbindlichkeitenübersicht	84
11.	Übersicht über die über das Ende des Haushaltsjahres hinaus geltenden Haushaltsermächtigungen	85
12.	Entwicklung Jahresergebnisse	86
13.	Entwicklung Finanzmittelüberschüsse/-fehlbeträge	87
14.	Entwicklung Eigenkapital	88

# Vorwort

Die Gemeinden haben nach § 108 Gemeindeordnung (GemO) für den Schluss eines jeden Haushaltsjahres einen Jahresabschluss aufzustellen, in dem das Ergebnis der Haushaltswirtschaft des Haushaltsjahres nachzuweisen ist.

Er hat das Vermögen, das Eigenkapital, die Sonderposten, die Rückstellungen, die Verbindlichkeiten, die Rechnungsabgrenzungsposten, die Erträge und Aufwendungen sowie die Einzahlungen und Auszahlungen vollständig zu enthalten, soweit durch Gesetz oder aufgrund eines Gesetzes nichts anderes bestimmt ist.

Der Jahresabschluss hat unter Beachtung der Grundsätze ordnungsmäßiger Buchführung für Gemeinden ein den tatsächlichen Verhältnissen entsprechendes Bild der Vermögens-, Finanz- und Ertragslage der Gemeinde zu vermitteln.

Die Vermögenslage einer Gemeinde wird durch die stichtagsbezogene Schlussbilanz in komprimierter Form dargestellt. Das Vermögen auf der Aktivseite der Bilanz (Kapitalverwendung) wird den Schulden, Rückstellungen und Sonderposten auf der Passivseite (Kapitalherkunft) gegenübergestellt. Die Saldoposition – das Eigenkapital (Reinvermögen) – gibt Auskunft über die Finanzlage der Kommune.

Die Finanz- und Ertragslage wird aus der zeitraumbezogenen Finanz- und Ergebnisrechnung sowie den Teilrechnungen ersichtlich. Die Finanzrechnung zeigt Herkunft und Verwendung der eingesetzten Finanzmittel auf und informiert über die Liquidität der Gemeinde. Die Ergebnisrechnung, ähnlich einer Gewinn- und Verlustrechnung im kaufmännischen Rechnungswesen, stellt Ressourcenaufkommen und Ressourcenverzehr gegenüber. Der Saldo der Ergebnisrechnung (Erträge ./ Aufwendungen) zeigt die Ertragslage und verändert das Eigenkapital der Kommune.

Die Bestandteile und Anlagen des Jahresabschlusses sind dem folgenden Aufstellungsvermerk zu entnehmen.

Der Jahresabschluss ist innerhalb von sechs Monaten nach Ablauf des Haushaltsjahres aufzustellen. Nach dessen Prüfung durch den örtlichen Rechnungsprüfungsausschuss bzw. den Gemeinderat legt der Ortsbürgermeister den Jahresabschluss nach §110 GemO dem Gemeinderat zur Feststellung vor. Dieser beschließt nach §114 Abs. 1 Satz 1 GemO spätestens zum 31.12. des auf das Haushaltsjahr folgenden Jahres über die Feststellung des geprüften Jahresabschlusses. In einem gesonderten Beschluss nach §114 Abs. 1 Satz 2 GemO entscheidet der Rat auch über die Entlastung des Bürgermeisters und der Beigeordneten, soweit diese einen eigenen Geschäftsbereich leiten oder den Bürgermeister vertreten haben.

# Aufstellungsvermerk

Der Jahresabschluss besteht aus (§ 108 Abs. 2 Gemeindeordnung)

1. der Ergebnisrechnung,
2. der Finanzrechnung,
3. den Teilrechnungen,
4. der Bilanz,
5. dem Anhang.

Dem Jahresabschluss sind als Anlagen beizufügen (§ 108 Abs. 3 Gemeindeordnung)

1. der Rechenschaftsbericht,
2. der Beteiligungsbericht gemäß § 90 Abs. 2 (GemO),
3. der Anlagenübersicht,
4. der Forderungsübersicht,
5. der Verbindlichkeitenübersicht,
6. eine Übersicht über die über das Ende des Haushaltsjahres hinaus geltenden Haushaltsermächtigungen.

Der Jahresabschluss der Ortsgemeinde Rittersheim zum 31.12.2017 wurde gemäß § 108 Gemeindeordnung (GemO) in Verbindung mit §§ 43 ff. Gemeindehaushaltsverordnung (GemHVO) aufgestellt.

Kirchheimbolanden, 29. Oktober 2018

Ortsgemeinde Rittersheim




(Ullrich)  
Ortsbürgermeister

Verbandsgemeindeverwaltung

Kirchheimbolanden

Im Auftrag:



(Billenstein P.)  
Abteilungsleiter

F.d.R.d.A.

Im Auftrag:



(Egleder-Mattern)  
Finanzabteilung

# **Ergebnis- und Finanzrechnung**

Gesamthaushalt

Haushaltsjahr 2017

## Doppischer Produktplan 2017 Rechnung

## Gesamthaushalt

Ergebnisrechnung

## Ertrags- und Aufwandsarten

	Ergebnis Vorjahr (Spalte 1)	Gesamt-Ansatz HHJ (Spalte 2)	Rechn.ergebnis HHJ (Spalte 3)	Vergl. Ansatz/RE HHJ (Sp3-2)	Ergebn.verän. ggü HhVj (Sp3-1)
1 Steuern und ähnliche Abgaben	132.129,80	127.060,00	149.895,96	22.835,96	17.766,16
2 + Zuwendungen, allgemeine Umlagen und sonst. Transfererträge	50.478,46	52.890,00	49.254,84	-3.635,16	-1.223,62
3 + Erträge der sozialen Sicherung	0,00	0,00	0,00	0,00	0,00
4 + Öffentlich-rechtliche Leistungsentgelte	16.543,91	15.900,00	21.832,41	5.932,41	5.288,50
5 + Privatrechtliche Leistungsentgelte	1.337,33	1.330,00	1.337,33	7,33	0,00
6 + Kostenerstattungen und Kostenumlagen	795,60	900,00	1.236,10	336,10	440,50
7 +/- Bestandsveränderungen	0,00	0,00	0,00	0,00	0,00
8 + Andere aktivierte Eigenleistungen	0,00	0,00	0,00	0,00	0,00
9 + Sonstige laufende Erträge	27.513,25	24.070,00	26.883,56	2.813,56	-629,69
10 = Summe der lfd. Erträge aus Verwaltungstätigkeit	228.798,35	222.150,00	250.440,20	28.290,20	21.641,85
11 - Personalaufwendungen	9.459,45	7.500,00	8.372,91	872,91	-1.086,54
12 - Versorgungsaufwendungen	1.893,00	1.800,00	1.752,00	-48,00	-141,00
13 - Aufwendungen für Sach- und Dienstleistungen	45.766,50	40.470,00	36.678,17	-3.791,83	-9.088,33
14 - Bilanzielle Abschreibungen	69.197,41	65.340,00	69.180,18	3.840,18	-17,23
15 - Abschreibungen auf Umlaufvermögen	0,00	0,00	0,00	0,00	0,00
16 - Zuwendungen, Umlagen und sonstige Transferaufwendungen	97.847,73	105.910,00	96.824,21	-9.085,79	-1.023,52
17 - Aufwendungen der sozialen Sicherung	0,00	0,00	0,00	0,00	0,00
18 - Sonstige laufende Aufwendungen	5.039,15	2.960,00	6.474,93	3.514,93	1.435,78
19 = Summe der lfd. Aufwendungen aus Verwaltungstätigkeit	229.203,24	223.980,00	219.282,40	-4.697,60	-9.920,84
20 Laufendes Ergebnis aus Verwaltungstätigkeit	-404,89	-1.830,00	31.157,80	32.987,80	31.562,69
21 + Zinserträge und sonstige Finanzerträge	17,94	0,00	-17,79	-17,79	-35,73
22 - Zinsaufwendungen und sonstige Finanzaufwendungen	4.967,54	5.010,00	3.190,91	-1.819,09	-1.776,63
23 = Finanzergebnis	-4.949,60	-5.010,00	-3.208,70	1.801,30	1.740,90
24 = Ordentliches Ergebnis	-5.354,49	-6.840,00	27.949,10	34.789,10	33.303,59
25 + Außerordentliche Erträge	0,00	0,00	0,00	0,00	0,00
26 - Außerordentliche Aufwendungen	0,00	0,00	5.497,76	5.497,76	5.497,76
27 = Außerordentliches Ergebnis	0,00	0,00	-5.497,76	-5.497,76	-5.497,76
28 = Jahresergebnis (Jahresüberschuss/Jahresfehlbetrag)	-5.354,49	-6.840,00	22.451,34	29.291,34	27.805,83
29 - Einstellungen in den Sopo für Belastungen aus dem komm. Finanzausgleich	0,00	0,00	0,00	0,00	0,00
30 + Entnahmen aus dem Sopo für Belastungen aus dem komm. Finanzausgleich	0,00	0,00	0,00	0,00	0,00
31 Jahresergebnis nach Veränderung des Sopo für komm. Finanzausgleich	-5.354,49	-6.840,00	22.451,34	29.291,34	27.805,83

## Doppischer Produktplan 2017 Rechnung

## Gesamthaushalt

Ergebnisrechnung

Ertrags- und Aufwandsarten	Ergebnis Vorjahr (Spalte 1)	Gesamt-Ansatz HHJ (Spalte 2)	Rechn.ergebnis HHJ (Spalte 3)	Vergl. Ansatz/RE HHJ (Sp3-2)	Ergebn.verän. ggü HhVj (Sp3-1)
32 <b>nachrichtlich: Gesamterträge</b>	228.816,29	222.150,00	250.422,41	28.272,41	21.606,12
33 <b>nachrichtlich: Gesamtaufwendungen</b>	234.170,78	228.990,00	227.971,07	-1.018,93	-6.199,71
34 <b>nachrichtlich: Differenz</b>	-5.354,49	-6.840,00	22.451,34	29.291,34	27.805,83

Finanzrechnung Ortsgemeinden

	Ergebnis Vorjahr (Spalte 1)	Gesamt-Ansatz HHJ (Spalte 2)	Rechn.ergebnis HHJ (Spalte 3)	Vergl. Ansatz/RE HHJ (Sp3-2)	Ergebn.verän. ggü HhVj (Sp3-1)
1 Steuern und ähnliche Abgaben	129.022,99	127.060,00	151.922,58	24.862,58	22.899,59
2 + Zuwendungen, allgem. Umlagen u. sonst. Transfereinz.	11.962,00	14.540,00	10.748,00	-3.792,00	-1.214,00
3 + Einzahlungen der sozialen Sicherung	0,00	0,00	0,00	0,00	0,00
4 + Öffentlich-rechtliche Leistungsentgelte	4.548,47	4.320,00	4.493,56	173,56	-54,91
5 + Privatrechtliche Leistungsentgelte	1.337,33	1.330,00	1.337,33	7,33	0,00
6 + Kostenerstattungen und Kostenumlagen	611,59	900,00	1.420,11	520,11	808,52
7 + Bestandsveränderungen Erzeugnisse	0,00	0,00	0,00	0,00	0,00
8 + Andere aktivierte Eigenleistungen	0,00	0,00	0,00	0,00	0,00
9 + Sonstige laufende Einzahlungen	26.450,57	23.600,00	26.746,70	3.146,70	296,13
10 = Summe der lfd. Einzahlungen aus Verwaltungstätigkeit	173.932,95	171.750,00	196.668,28	24.918,28	22.735,33
11 - Personalauszahlungen	7.257,45	7.500,00	6.679,41	-820,59	-578,04
12 - Versorgungsauszahlungen	1.752,00	1.800,00	1.752,00	-48,00	0,00
13 - Auszahlungen für Sach- und Dienstleistungen	42.804,64	40.470,00	40.972,02	502,02	-1.832,62
14 - Zuwendungen, Umlagen u. sonst. Transferauszahlungen	97.705,83	105.910,00	96.992,86	-8.917,14	-712,97
15 - Auszahlungen der sozialen Sicherung	0,00	0,00	0,00	0,00	0,00
16 - Sonstige laufende Auszahlungen	5.034,49	2.960,00	5.456,01	2.496,01	421,52
17 = Summe der lfd. Auszahlungen aus Verwaltungstätigkeit	154.554,41	158.640,00	151.852,30	-6.787,70	-2.702,11
18 Saldo der lfd. Ein- u. Auszahlungen aus Verw.tätigkeit	19.378,54	13.110,00	44.815,98	31.705,98	25.437,44
19 + Zinseinzahlungen und sonstige Finanzeinzahlungen	17,94	0,00	-17,79	-17,79	-35,73
20 - Zinsauszahlungen und sonstige Finanzauszahlungen	4.967,54	5.010,00	3.190,91	-1.819,09	-1.776,63
21 Saldo der Zins- u. sonst. Finanzein- u. -auszahlungen	-4.949,60	-5.010,00	-3.208,70	1.801,30	1.740,90
22 Saldo der ordentlichen Ein- und Auszahlungen	14.428,94	8.100,00	41.607,28	33.507,28	27.178,34
23 + Außerordentliche Einzahlungen	2.623,91	0,00	2.984,07	2.984,07	360,16
24 - Außerordentliche Auszahlungen	0,00	0,00	0,00	0,00	0,00
25 Saldo der außerordentlichen Ein- und Auszahlungen	2.623,91	0,00	2.984,07	2.984,07	360,16
26 Saldo der ordentlichen und außerordentlichen Ein- und Auszahlungen	17.052,85	8.100,00	44.591,35	36.491,35	27.538,50

## Doppischer Produktplan 2017 Rechnung

## Gesamthaushalt

Finanzrechnung Ortsgemeinden

	Ergebnis Vorjahr (Spalte 1)	Gesamt-Ansatz HHJ (Spalte 2)	Rechn.ergebnis HHJ (Spalte 3)	Vergl. Ansatz/RE HHJ (Sp3-2)	Ergebn.verän. ggü HhVj (Sp3-1)
27 + Einzahlungen aus Investitionszuwendungen	0,00	0,00	0,00	0,00	0,00
28 + Einzahlungen aus Beiträgen und ähnlichen Entgelten	1.200,00	0,00	13.557,60	13.557,60	12.357,60
29 + Einzahlungen für immaterielle Vermögensgegenstände	0,00	0,00	0,00	0,00	0,00
30 + Einzahlungen für Sachanlagen	0,00	0,00	0,00	0,00	0,00
31 + Einzahlungen für Finanzanlagen	0,00	0,00	0,00	0,00	0,00
32 + Einzahlungen aus sonst. Ausleihungen und Kreditgewährungen	0,00	0,00	0,00	0,00	0,00
33 + Einzahlungen aus der Veräußerung von Vorräten	0,00	0,00	42.888,24	42.888,24	42.888,24
34 + Sonstige Investitionseinzahlungen	0,00	0,00	0,00	0,00	0,00
35 = Summe der Einzahlungen aus Investitionstätigkeit	1.200,00	0,00	56.445,84	56.445,84	55.245,84
36 - Auszahlungen für immaterielle Vermögensgegenstände	675,11	0,00	0,00	0,00	-675,11
37 - Auszahlungen für Sachanlagen	4.198,78	0,00	4.020,00	4.020,00	-178,78
38 - Auszahlungen für Finanzanlagen	0,00	0,00	0,00	0,00	0,00
39 - Auszahlungen für sonst. Ausleihungen u. Kreditgewährungen	0,00	0,00	0,00	0,00	0,00
40 - Auszahlungen für den Erwerb von Vorräten	0,00	0,00	0,00	0,00	0,00
41 - Sonstige Investitionsauszahlungen	0,00	0,00	0,00	0,00	0,00
42 = Summe der Auszahlungen aus Investitionstätigkeit	4.873,89	0,00	4.020,00	4.020,00	-853,89
43 Saldo der Ein- und Auszahlungen aus Investitionstätigkeit	-3.673,89	0,00	52.425,84	52.425,84	56.099,73
44 Finanzmittelüberschuss / -fehlbetrag	13.378,96	8.100,00	97.017,19	88.917,19	83.638,23
45 + Einzahlungen aus der Aufnahme von Investitionskrediten	20.000,00	0,00	0,00	0,00	-20.000,00
46 - Auszahlungen zur Tilgung von Investitionskrediten	17.000,00	17.000,00	55.500,00	38.500,00	38.500,00
47 Saldo der Ein- und Auszahlungen aus Investitionskrediten	3.000,00	-17.000,00	-55.500,00	-38.500,00	-58.500,00
48 + Zunahme VB ggü der VG aus Liquiditätskrediten	181.395,84	8.900,00	219.014,49	210.114,49	37.618,65
49 - Abnahme VB ggü der VG aus Liquiditätskrediten	197.774,80	0,00	260.692,48	260.692,48	62.917,68
50 Veränderung der Verbindlichkeiten ggü der VG aus Krediten zur Liquiditätssicher.	-16.378,96	8.900,00	-41.677,99	-50.577,99	-25.299,03
51 + Abnahme Ford ggü der VG aus Zahlungsmittelbestand	0,00	0,00	0,00	0,00	0,00
52 - Zunahme Ford ggü der VG aus Zahlungsmittelbestand	0,00	0,00	0,00	0,00	0,00
53 Veränderung der Forderungen ggü der VG aus dem Zahlungsmittelbestand	0,00	0,00	0,00	0,00	0,00
54 Saldo der Ein- und Auszahlungen aus Finanzierungstätigkeit	-13.378,96	-8.100,00	-97.177,99	-89.077,99	-83.799,03
55 Einzahlungen aus durchlaufenden Geldern	0,00	0,00	160,80	160,80	160,80
56 Auszahlungen aus durchlaufenden Geldern	0,00	0,00	0,00	0,00	0,00
57 Saldo der durchlaufenden Gelder	0,00	0,00	160,80	160,80	160,80



## Doppischer Produktplan 2017 Rechnung

## Gesamthaushalt

Finanzrechnung Ortsgemeinden

	Ergebnis Vorjahr (Spalte 1)	Gesamt-Ansatz HHJ (Spalte 2)	Rechn.ergebnis HHJ (Spalte 3)	Vergl. Ansatz/RE HHJ (Sp3-2)	Ergebn.verän. ggü HhVj (Sp3-1)
58 Nachrichtlich: Saldo Ziff. 44 + 54	0,00	0,00	-160,80	-160,80	-160,80
59 nachrichtlich: ordentliche Einzahlungen	173.950,89	171.750,00	196.650,49	24.900,49	22.699,60
60 nachrichtlich: ordentliche Auszahlungen	159.521,95	163.650,00	155.043,21	-8.606,79	-4.478,74
61 nachrichtlich: Saldo ordentliche Ein-/Auszahlungen	14.428,94	8.100,00	41.607,28	33.507,28	27.178,34
62 nachrichtlich: Gesamteinzahlungen	197.774,80	171.750,00	256.241,20	84.491,20	58.466,40
63 nachrichtlich: Gesamtauszahlungen	181.395,84	180.650,00	214.563,21	33.913,21	33.167,37
64 nachrichtlich: Differenz	16.378,96	-8.900,00	41.677,99	50.577,99	25.299,03

# Teilergebnis- und Teil-Finanzrechnung

## Haushaltsjahr 2017

- Teilhaushalt 1: Zentrale Verwaltung
- Teilhaushalt 2: Schule und Kultur
- Teilhaushalt 3: Soziales und Jugend
- Teilhaushalt 4: Gesundheit und Sport
- Teilhaushalt 5: Gestaltung Umwelt
- Teilhaushalt 6: Zentrale Finanzleistungen

## Doppischer Produktplan 2017 Rechnung

Hauptproduktbereich	1	Zentrale Verwaltung	extern				
			Rechtsbindung: Pflichtaufgabe				
<u>Teilergebnisrechnung</u>			Ergebnis Vorjahr	Gesamt-Ansatz	Rechn.ergebnis	Vergl. Ansatz/RE	Ergebn.verän.
Ertrags- und Aufwandsarten			(Spalte 1)	HHJ (Spalte 2)	HHJ (Spalte 3)	HHJ (Sp3-2)	ggü HhVj (Sp3-1)
1	Steuern und ähnliche Abgaben		0,00	0,00	0,00	0,00	0,00
2	+ Zuwend., allg. Umlagen u. sonst. Transfererträge		543,79	150,00	543,80	393,80	0,01
3	+ Erträge der sozialen Sicherung		0,00	0,00	0,00	0,00	0,00
4	+ Öffentlich-rechtliche Leistungsentgelte		0,00	0,00	0,00	0,00	0,00
5	+ Privatrechtliche Leistungsentgelte		1.337,33	1.330,00	1.337,33	7,33	0,00
6	+ Kostenerstattungen und Kostenumlagen		401,85	0,00	315,40	315,40	-86,45
7	+/- Bestandsveränderungen		0,00	0,00	0,00	0,00	0,00
8	+ Andere aktivierte Eigenleistungen		0,00	0,00	0,00	0,00	0,00
9	+ Sonstige laufende Erträge		0,00	470,00	496,00	26,00	496,00
10	= Summe der lfd. Erträge aus Verwaltungstätigkeit		2.282,97	1.950,00	2.692,53	742,53	409,56
11	- Personalaufwendungen		9.459,45	7.500,00	8.372,91	872,91	-1.086,54
12	- Versorgungsaufwendungen		1.893,00	1.800,00	1.752,00	-48,00	-141,00
13	- Aufwendungen für Sach- und Dienstleistungen		12.929,23	4.670,00	10.758,25	6.088,25	-2.170,98
14	- Bilanzielle Abschreibungen		2.116,09	330,00	2.131,27	1.801,27	15,18
15	- Abschreibungen auf Umlaufvermögen		0,00	0,00	0,00	0,00	0,00
16	- Zuwend., Umlagen u. sonst. Transferaufwendungen		9,80	120,00	189,00	69,00	179,20
17	- Aufwendungen der sozialen Sicherung		0,00	0,00	0,00	0,00	0,00
18	- Sonstige laufende Aufwendungen		794,69	1.040,00	847,60	-192,40	52,91
19	= Summe der lfd. Aufwendungen aus Verwaltungstätigkeit		27.202,26	15.460,00	24.051,03	8.591,03	-3.151,23
20	= Laufendes Ergebnis aus Verwaltungstätigkeit		-24.919,29	-13.510,00	-21.358,50	-7.848,50	3.560,79
21	+ Zinserträge und sonstige Finanzerträge		0,00	0,00	0,00	0,00	0,00
22	- Zinsaufwendungen u. sonst. Finanzaufwendungen		0,00	0,00	0,00	0,00	0,00
23	= Finanzergebnis		0,00	0,00	0,00	0,00	0,00
24	= Ordentliches Ergebnis		-24.919,29	-13.510,00	-21.358,50	-7.848,50	3.560,79
25	+ Außerordentliche Erträge		0,00	0,00	0,00	0,00	0,00
26	- Außerordentliche Aufwendungen		0,00	0,00	5.497,76	5.497,76	5.497,76
27	= Außerordentliches Ergebnis		0,00	0,00	-5.497,76	-5.497,76	-5.497,76
28	= Jahresergebnis - vor Verrechnung der internen Leistungsbeziehungen -		-24.919,29	-13.510,00	-26.856,26	-13.346,26	-1.936,97
29	+ Erträge aus internen Leistungsbeziehungen		0,00	0,00	0,00	0,00	0,00
30	- Aufwendungen aus internen Leistungsbeziehungen		0,00	0,00	0,00	0,00	0,00
31	= Saldo der Erträge und Aufwendungen aus internen Leistungsbeziehungen		0,00	0,00	0,00	0,00	0,00
32	= Jahresergebnis - nach Verrechnung der internen Leistungsbeziehungen -		-24.919,29	-13.510,00	-26.856,26	-13.346,26	-1.936,97

## Doppischer Produktplan 2017 Rechnung

Hauptproduktbereich	1	Zentrale Verwaltung	Rechtsbindung: extern Pflichtaufgabe				
<u>Teilfinanzrechnung</u>			Ergebnis Vorjahr (Spalte 1)	Gesamt-Ansatz HHJ (Spalte 2)	Rechn.ergebnis HHJ (Spalte 3)	Vergl. Ansatz/RE HHJ (Sp3-2)	Ergebn.verän. ggü HhVj (Sp3-1)
Ein- und Auszahlungen							
1 Saldo der lfd. Ein- u. Auszahlungen aus Verw.tätigkeit			-21.240,92	-13.800,00	-18.344,40	-4.544,40	2.896,52
2 Saldo der Zins- u. sonst. Finanzein- u. -auszahlungen			0,00	0,00	0,00	0,00	0,00
3 Saldo der ordentlichen Ein- und Auszahlungen			-21.240,92	-13.800,00	-18.344,40	-4.544,40	2.896,52
4 Saldo der außerordentlichen Ein- und Auszahlungen			0,00	0,00	0,00	0,00	0,00
5 Saldo der ordentlichen und außerordentlichen Ein- und Auszahlungen vor Verrechnung der internen Leistungsbeziehungen			-21.240,92	-13.800,00	-18.344,40	-4.544,40	2.896,52
6 Saldo der Ein- und Auszahlungen aus internen Leistungsbeziehungen			0,00	0,00	0,00	0,00	0,00
7 Saldo der ordentlichen und außerordentlichen Ein- und Auszahlungen nach Verrechnung der internen Leistungsbeziehungen			-21.240,92	-13.800,00	-18.344,40	-4.544,40	2.896,52
8 + Einzahlungen aus Investitionszuwendungen			0,00	0,00	0,00	0,00	0,00
9 + Einzahlungen aus Beiträgen und ähnlichen Entgelten			0,00	0,00	4.020,00	4.020,00	4.020,00
10 + Einzahlungen für immaterielle Vermögensgegenstände			0,00	0,00	0,00	0,00	0,00
11 + Einzahlungen für Sachanlagen			0,00	0,00	0,00	0,00	0,00
12 + Einzahlungen für Finanzanlagen			0,00	0,00	0,00	0,00	0,00
13 + Einzahlungen aus sonst. Ausleihungen und Kreditgewährungen			0,00	0,00	0,00	0,00	0,00
14 + Einzahlungen aus der Veräußerung von Vorräten			0,00	0,00	42.888,24	42.888,24	42.888,24
15 + Sonstige Investitionseinzahlungen			0,00	0,00	0,00	0,00	0,00
16 = Summe der Einzahlungen aus Investitionstätigkeit			0,00	0,00	46.908,24	46.908,24	46.908,24
17 - Auszahlungen für immaterielle Vermögensgegenstände			675,11	0,00	0,00	0,00	-675,11
18 - Auszahlungen für Sachanlagen			0,00	0,00	0,00	0,00	0,00
19 - Auszahlungen für Finanzanlagen			0,00	0,00	0,00	0,00	0,00
20 - Auszahlungen für sonst. Ausleihungen u. Kreditgewährungen			0,00	0,00	0,00	0,00	0,00
21 - Auszahlungen für den Erwerb von Vorräten			0,00	0,00	0,00	0,00	0,00
22 - Sonstige Investitionsauszahlungen			0,00	0,00	0,00	0,00	0,00
23 = Summe der Auszahlungen aus Investitionstätigkeit			675,11	0,00	0,00	0,00	-675,11
24 Saldo der Ein- und Auszahlungen aus Investitionstätigkeit			-675,11	0,00	46.908,24	46.908,24	47.583,35
25 Finanzmittelüberschuss / -fehlbetrag des Teilhaushalts			-21.916,03	-13.800,00	28.563,84	42.363,84	50.479,87

## Doppischer Produktplan 2017 Rechnung

Hauptproduktbereich	2	Schule und Kultur	extern Rechtsbindung: Pflichtaufgabe				
<u>Teilergebnisrechnung</u>			Ergebnis Vorjahr (Spalte 1)	Gesamt-Ansatz HHJ (Spalte 2)	Rechn.ergebnis HHJ (Spalte 3)	Vergl. Ansatz/RE HHJ (Sp3-2)	Ergebn.verän. ggü HhVj (Sp3-1)
Ertrags- und Aufwandsarten							
1	Steuern und ähnliche Abgaben		0,00	0,00	0,00	0,00	0,00
2	+ Zuwend., allg. Umlagen u. sonst.Transfererträge		0,00	0,00	0,00	0,00	0,00
3	+ Erträge der sozialen Sicherung		0,00	0,00	0,00	0,00	0,00
4	+ Öffentlich-rechtliche Leistungsentgelte		0,00	0,00	0,00	0,00	0,00
5	+ Privatrechtliche Leistungsentgelte		0,00	0,00	0,00	0,00	0,00
6	+ Kostenerstattungen und Kostenumlagen		0,00	0,00	0,00	0,00	0,00
7	+/- Bestandsveränderungen		0,00	0,00	0,00	0,00	0,00
8	+ Andere aktivierte Eigenleistungen		0,00	0,00	0,00	0,00	0,00
9	+ Sonstige laufende Erträge		0,00	0,00	0,00	0,00	0,00
10	= Summe der lfd. Erträge aus Verwaltungstätigkeit		0,00	0,00	0,00	0,00	0,00
11	- Personalaufwendungen		0,00	0,00	0,00	0,00	0,00
12	- Versorgungsaufwendungen		0,00	0,00	0,00	0,00	0,00
13	- Aufwendungen für Sach- und Dienstleistungen		967,05	1.520,00	1.246,85	-273,15	279,80
14	- Bilanzielle Abschreibungen		0,00	0,00	0,00	0,00	0,00
15	- Abschreibungen auf Umlaufvermögen		0,00	0,00	0,00	0,00	0,00
16	- Zuwend., Umlagen u. sonst. Transferaufwendungen		0,00	100,00	0,00	-100,00	0,00
17	- Aufwendungen der sozialen Sicherung		0,00	0,00	0,00	0,00	0,00
18	- Sonstige laufende Aufwendungen		457,02	580,00	558,85	-21,15	101,83
19	= Summe der lfd. Aufwendungen aus Verwaltungstätigkeit		1.424,07	2.200,00	1.805,70	-394,30	381,63
20	= Laufendes Ergebnis aus Verwaltungstätigkeit		-1.424,07	-2.200,00	-1.805,70	394,30	-381,63
21	+ Zinserträge und sonstige Finanzerträge		0,00	0,00	0,00	0,00	0,00
22	- Zinsaufwendungen u. sonst. Finanzaufwendungen		0,00	0,00	0,00	0,00	0,00
23	= Finanzergebnis		0,00	0,00	0,00	0,00	0,00
24	= Ordentliches Ergebnis		-1.424,07	-2.200,00	-1.805,70	394,30	-381,63
25	+ Außerordentliche Erträge		0,00	0,00	0,00	0,00	0,00
26	- Außerordentliche Aufwendungen		0,00	0,00	0,00	0,00	0,00
27	= Außerordentliches Ergebnis		0,00	0,00	0,00	0,00	0,00
28	= Jahresergebnis - vor Verrechnung der internen Leistungsbeziehungen -		-1.424,07	-2.200,00	-1.805,70	394,30	-381,63
29	+ Erträge aus internen Leistungsbeziehungen		0,00	0,00	0,00	0,00	0,00
30	- Aufwendungen aus internen Leistungsbeziehungen		0,00	0,00	0,00	0,00	0,00
31	= Saldo der Erträge und Aufwendungen aus internen Leistungsbeziehungen		0,00	0,00	0,00	0,00	0,00
32	= Jahresergebnis - nach Verrechnung der internen Leistungsbeziehungen -		-1.424,07	-2.200,00	-1.805,70	394,30	-381,63

## Doppischer Produktplan 2017 Rechnung

Hauptproduktbereich	2	Schule und Kultur	extern Rechtsbindung: Pflichtaufgabe				
<u>Teilfinanzrechnung</u>			Ergebnis Vorjahr (Spalte 1)	Gesamt-Ansatz HHJ (Spalte 2)	Rechn.ergebnis HHJ (Spalte 3)	Vergl. Ansatz/RE HHJ (Sp3-2)	Ergebn.verän. ggü HhVj (Sp3-1)
Ein- und Auszahlungen							
1	Saldo der lfd. Ein- u. Auszahlungen aus Verw.tätigkeit		-1.642,49	-2.200,00	-1.805,70	394,30	-163,21
2	Saldo der Zins- u. sonst. Finanzein- u. -auszahlungen		0,00	0,00	0,00	0,00	0,00
3	Saldo der ordentlichen Ein- und Auszahlungen		-1.642,49	-2.200,00	-1.805,70	394,30	-163,21
4	Saldo der außerordentlichen Ein- und Auszahlungen		0,00	0,00	0,00	0,00	0,00
5	Saldo der ordentlichen und außerordentlichen Ein- und Auszahlungen vor Verrechnung der internen Leistungsbeziehungen		-1.642,49	-2.200,00	-1.805,70	394,30	-163,21
6	Saldo der Ein- und Auszahlungen aus internen Leistungsbeziehungen		0,00	0,00	0,00	0,00	0,00
7	Saldo der ordentlichen und außerordentlichen Ein- und Auszahlungen nach Verrechnung der internen Leistungsbeziehungen		-1.642,49	-2.200,00	-1.805,70	394,30	-163,21
8	+ Einzahlungen aus Investitionszuwendungen		0,00	0,00	0,00	0,00	0,00
9	+ Einzahlungen aus Beiträgen und ähnlichen Entgelten		0,00	0,00	0,00	0,00	0,00
10	+ Einzahlungen für immaterielle Vermögensgegenstände		0,00	0,00	0,00	0,00	0,00
11	+ Einzahlungen für Sachanlagen		0,00	0,00	0,00	0,00	0,00
12	+ Einzahlungen für Finanzanlagen		0,00	0,00	0,00	0,00	0,00
13	+ Einzahlungen aus sonst. Ausleihungen und Kreditgewährungen		0,00	0,00	0,00	0,00	0,00
14	+ Einzahlungen aus der Veräußerung von Vorräten		0,00	0,00	0,00	0,00	0,00
15	+ Sonstige Investitionseinzahlungen		0,00	0,00	0,00	0,00	0,00
16	= Summe der Einzahlungen aus Investitionstätigkeit		0,00	0,00	0,00	0,00	0,00
17	- Auszahlungen für immaterielle Vermögensgegenstände		0,00	0,00	0,00	0,00	0,00
18	- Auszahlungen für Sachanlagen		0,00	0,00	0,00	0,00	0,00
19	- Auszahlungen für Finanzanlagen		0,00	0,00	0,00	0,00	0,00
20	- Auszahlungen für sonst. Ausleihungen u. Kreditgewährungen		0,00	0,00	0,00	0,00	0,00
21	- Auszahlungen für den Erwerb von Vorräten		0,00	0,00	0,00	0,00	0,00
22	- Sonstige Investitionsauszahlungen		0,00	0,00	0,00	0,00	0,00
23	= Summe der Auszahlungen aus Investitionstätigkeit		0,00	0,00	0,00	0,00	0,00
24	Saldo der Ein- und Auszahlungen aus Investitionstätigkeit		0,00	0,00	0,00	0,00	0,00
25	Finanzmittelüberschuss / -fehlbetrag des Teilhaushalts		-1.642,49	-2.200,00	-1.805,70	394,30	-163,21

## Doppischer Produktplan 2017 Rechnung

Hauptproduktbereich	3	Soziales und Jugend	Rechtsbindung: extern Pflichtaufgabe				
<u>Teilergebnisrechnung</u>			Ergebnis Vorjahr (Spalte 1)	Gesamt-Ansatz HHJ (Spalte 2)	Rechn.ergebnis HHJ (Spalte 3)	Vergl. Ansatz/RE HHJ (Sp3-2)	Ergebn.verän. ggü HhVj (Sp3-1)
Ertrags- und Aufwandsarten							
1		Steuern und ähnliche Abgaben	0,00	0,00	0,00	0,00	0,00
2		+ Zuwend., allg. Umlagen u. sonst.Transfererträge	0,00	0,00	0,00	0,00	0,00
3		+ Erträge der sozialen Sicherung	0,00	0,00	0,00	0,00	0,00
4		+ Öffentlich-rechtliche Leistungsentgelte	0,00	0,00	0,00	0,00	0,00
5		+ Privatrechtliche Leistungsentgelte	0,00	0,00	0,00	0,00	0,00
6		+ Kostenerstattungen und Kostenumlagen	0,00	0,00	0,00	0,00	0,00
7		+/- Bestandsveränderungen	0,00	0,00	0,00	0,00	0,00
8		+ Andere aktivierte Eigenleistungen	0,00	0,00	0,00	0,00	0,00
9		+ Sonstige laufende Erträge	0,00	0,00	0,00	0,00	0,00
10		= Summe der lfd. Erträge aus Verwaltungstätigkeit	0,00	0,00	0,00	0,00	0,00
11		- Personalaufwendungen	0,00	0,00	0,00	0,00	0,00
12		- Versorgungsaufwendungen	0,00	0,00	0,00	0,00	0,00
13		- Aufwendungen für Sach- und Dienstleistungen	3.527,49	3.970,00	4.284,06	314,06	756,57
14		- Bilanzielle Abschreibungen	45,59	50,00	39,02	-10,98	-6,57
15		- Abschreibungen auf Umlaufvermögen	0,00	0,00	0,00	0,00	0,00
16		- Zuwend., Umlagen u. sonst. Transferaufwendungen	0,00	0,00	0,00	0,00	0,00
17		- Aufwendungen der sozialen Sicherung	0,00	0,00	0,00	0,00	0,00
18		- Sonstige laufende Aufwendungen	0,00	0,00	0,00	0,00	0,00
19		= Summe der lfd. Aufwendungen aus Verwaltungstätigkeit	3.573,08	4.020,00	4.323,08	303,08	750,00
20		= Laufendes Ergebnis aus Verwaltungstätigkeit	-3.573,08	-4.020,00	-4.323,08	-303,08	-750,00
21		+ Zinserträge und sonstige Finanzerträge	0,00	0,00	0,00	0,00	0,00
22		- Zinsaufwendungen u. sonst. Finanzaufwendungen	0,00	0,00	0,00	0,00	0,00
23		= Finanzergebnis	0,00	0,00	0,00	0,00	0,00
24		= Ordentliches Ergebnis	-3.573,08	-4.020,00	-4.323,08	-303,08	-750,00
25		+ Außerordentliche Erträge	0,00	0,00	0,00	0,00	0,00
26		- Außerordentliche Aufwendungen	0,00	0,00	0,00	0,00	0,00
27		= Außerordentliches Ergebnis	0,00	0,00	0,00	0,00	0,00
28		= Jahresergebnis - vor Verrechnung der internen Leistungsbeziehungen -	-3.573,08	-4.020,00	-4.323,08	-303,08	-750,00
29		+ Erträge aus internen Leistungsbeziehungen	0,00	0,00	0,00	0,00	0,00
30		- Aufwendungen aus internen Leistungsbeziehungen	0,00	0,00	0,00	0,00	0,00
31		= Saldo der Erträge und Aufwendungen aus internen Leistungsbeziehungen	0,00	0,00	0,00	0,00	0,00
32		= Jahresergebnis - nach Verrechnung der internen Leistungsbeziehungen -	-3.573,08	-4.020,00	-4.323,08	-303,08	-750,00

## Doppischer Produktplan 2017 Rechnung

Hauptproduktbereich	3	Soziales und Jugend	Rechtsbindung: extern Pflichtaufgabe				
<u>Teilfinanzrechnung</u>			Ergebnis Vorjahr (Spalte 1)	Gesamt-Ansatz HHJ (Spalte 2)	Rechn.ergebnis HHJ (Spalte 3)	Vergl. Ansatz/RE HHJ (Sp3-2)	Ergebn.verän. ggü HhVj (Sp3-1)
Ein- und Auszahlungen							
1	Saldo der lfd. Ein- u. Auszahlungen aus Verw.tätigkeit		-3.527,49	-3.970,00	-4.284,06	-314,06	-756,57
2	Saldo der Zins- u. sonst. Finanzein- u. -auszahlungen		0,00	0,00	0,00	0,00	0,00
3	Saldo der ordentlichen Ein- und Auszahlungen		-3.527,49	-3.970,00	-4.284,06	-314,06	-756,57
4	Saldo der außerordentlichen Ein- und Auszahlungen		0,00	0,00	0,00	0,00	0,00
5	Saldo der ordentlichen und außerordentlichen Ein- und Auszahlungen vor Verrechnung der internen Leistungsbeziehungen		-3.527,49	-3.970,00	-4.284,06	-314,06	-756,57
6	Saldo der Ein- und Auszahlungen aus internen Leistungsbeziehungen		0,00	0,00	0,00	0,00	0,00
7	Saldo der ordentlichen und außerordentlichen Ein- und Auszahlungen nach Verrechnung der internen Leistungsbeziehungen		-3.527,49	-3.970,00	-4.284,06	-314,06	-756,57
8	+ Einzahlungen aus Investitionszuwendungen		0,00	0,00	0,00	0,00	0,00
9	+ Einzahlungen aus Beiträgen und ähnlichen Entgelten		0,00	0,00	0,00	0,00	0,00
10	+ Einzahlungen für immaterielle Vermögensgegenstände		0,00	0,00	0,00	0,00	0,00
11	+ Einzahlungen für Sachanlagen		0,00	0,00	0,00	0,00	0,00
12	+ Einzahlungen für Finanzanlagen		0,00	0,00	0,00	0,00	0,00
13	+ Einzahlungen aus sonst. Ausleihungen und Kreditgewährungen		0,00	0,00	0,00	0,00	0,00
14	+ Einzahlungen aus der Veräußerung von Vorräten		0,00	0,00	0,00	0,00	0,00
15	+ Sonstige Investitionseinzahlungen		0,00	0,00	0,00	0,00	0,00
16	= Summe der Einzahlungen aus Investitionstätigkeit		0,00	0,00	0,00	0,00	0,00
17	- Auszahlungen für immaterielle Vermögensgegenstände		0,00	0,00	0,00	0,00	0,00
18	- Auszahlungen für Sachanlagen		0,00	0,00	0,00	0,00	0,00
19	- Auszahlungen für Finanzanlagen		0,00	0,00	0,00	0,00	0,00
20	- Auszahlungen für sonst. Ausleihungen u. Kreditgewährungen		0,00	0,00	0,00	0,00	0,00
21	- Auszahlungen für den Erwerb von Vorräten		0,00	0,00	0,00	0,00	0,00
22	- Sonstige Investitionsauszahlungen		0,00	0,00	0,00	0,00	0,00
23	= Summe der Auszahlungen aus Investitionstätigkeit		0,00	0,00	0,00	0,00	0,00
24	Saldo der Ein- und Auszahlungen aus Investitionstätigkeit		0,00	0,00	0,00	0,00	0,00
25	Finanzmittelüberschuss / -fehlbetrag des Teilhaushalts		-3.527,49	-3.970,00	-4.284,06	-314,06	-756,57



## Doppischer Produktplan 2017 Rechnung

Hauptproduktbereich	5	Gestaltung Umwelt	extern Rechtsbindung: Pflichtaufgabe				
<u>Teilergebnisrechnung</u>			Ergebnis Vorjahr (Spalte 1)	Gesamt-Ansatz HHJ (Spalte 2)	Rechn.ergebnis HHJ (Spalte 3)	Vergl. Ansatz/RE HHJ (Sp3-2)	Ergebn.verän. ggü HhVj (Sp3-1)
Ertrags- und Aufwandsarten							
1	Steuern und ähnliche Abgaben		0,00	0,00	0,00	0,00	0,00
2	+ Zuwend., allg. Umlagen u. sonst. Transfererträge		38.122,67	38.350,00	38.113,04	-236,96	-9,63
3	+ Erträge der sozialen Sicherung		0,00	0,00	0,00	0,00	0,00
4	+ Öffentlich-rechtliche Leistungsentgelte		16.543,91	15.900,00	21.832,41	5.932,41	5.288,50
5	+ Privatrechtliche Leistungsentgelte		0,00	0,00	0,00	0,00	0,00
6	+ Kostenerstattungen und Kostenumlagen		393,75	900,00	920,70	20,70	526,95
7	+/- Bestandsveränderungen		0,00	0,00	0,00	0,00	0,00
8	+ Andere aktivierte Eigenleistungen		0,00	0,00	0,00	0,00	0,00
9	+ Sonstige laufende Erträge		27.513,25	23.600,00	26.331,80	2.731,80	-1.181,45
10	= Summe der lfd. Erträge aus Verwaltungstätigkeit		<b>82.573,58</b>	<b>78.750,00</b>	<b>87.197,95</b>	<b>8.447,95</b>	<b>4.624,37</b>
11	- Personalaufwendungen		0,00	0,00	0,00	0,00	0,00
12	- Versorgungsaufwendungen		0,00	0,00	0,00	0,00	0,00
13	- Aufwendungen für Sach- und Dienstleistungen		28.342,73	30.310,00	20.389,01	-9.920,99	-7.953,72
14	- Bilanzielle Abschreibungen		67.035,73	64.960,00	67.009,89	2.049,89	-25,84
15	- Abschreibungen auf Umlaufvermögen		0,00	0,00	0,00	0,00	0,00
16	- Zuwend., Umlagen u. sonst. Transferaufwendungen		0,00	0,00	0,00	0,00	0,00
17	- Aufwendungen der sozialen Sicherung		0,00	0,00	0,00	0,00	0,00
18	- Sonstige laufende Aufwendungen		3.731,68	1.340,00	4.095,86	2.755,86	364,18
19	= Summe der lfd. Aufwendungen aus Verwaltungstätigkeit		<b>99.110,14</b>	<b>96.610,00</b>	<b>91.494,76</b>	<b>-5.115,24</b>	<b>-7.615,38</b>
20	= Laufendes Ergebnis aus Verwaltungstätigkeit		<b>-16.536,56</b>	<b>-17.860,00</b>	<b>-4.296,81</b>	<b>13.563,19</b>	<b>12.239,75</b>
21	+ Zinserträge und sonstige Finanzerträge		0,94	0,00	1,21	1,21	0,27
22	- Zinsaufwendungen u. sonst. Finanzaufwendungen		0,00	0,00	0,00	0,00	0,00
23	= Finanzergebnis		<b>0,94</b>	<b>0,00</b>	<b>1,21</b>	<b>1,21</b>	<b>0,27</b>
24	= Ordentliches Ergebnis		<b>-16.535,62</b>	<b>-17.860,00</b>	<b>-4.295,60</b>	<b>13.564,40</b>	<b>12.240,02</b>
25	+ Außerordentliche Erträge		0,00	0,00	0,00	0,00	0,00
26	- Außerordentliche Aufwendungen		0,00	0,00	0,00	0,00	0,00
27	= Außerordentliches Ergebnis		<b>0,00</b>	<b>0,00</b>	<b>0,00</b>	<b>0,00</b>	<b>0,00</b>
28	= Jahresergebnis - vor Verrechnung der internen Leistungsbeziehungen -		<b>-16.535,62</b>	<b>-17.860,00</b>	<b>-4.295,60</b>	<b>13.564,40</b>	<b>12.240,02</b>
29	+ Erträge aus internen Leistungsbeziehungen		0,00	0,00	0,00	0,00	0,00
30	- Aufwendungen aus internen Leistungsbeziehungen		0,00	0,00	0,00	0,00	0,00
31	= Saldo der Erträge und Aufwendungen aus internen Leistungsbeziehungen		<b>0,00</b>	<b>0,00</b>	<b>0,00</b>	<b>0,00</b>	<b>0,00</b>
32	= Jahresergebnis - nach Verrechnung der internen Leistungsbeziehungen -		<b>-16.535,62</b>	<b>-17.860,00</b>	<b>-4.295,60</b>	<b>13.564,40</b>	<b>12.240,02</b>

## Doppischer Produktplan 2017 Rechnung

Hauptproduktbereich	5	Gestaltung Umwelt	extern Rechtsbindung: Pflichtaufgabe				
<u>Teilfinanzrechnung</u>			Ergebnis Vorjahr (Spalte 1)	Gesamt-Ansatz HHJ (Spalte 2)	Rechn.ergebnis HHJ (Spalte 3)	Vergl. Ansatz/RE HHJ (Sp3-2)	Ergebn.verän. ggü HhVj (Sp3-1)
Ein- und Auszahlungen							
1	Saldo der lfd. Ein- u. Auszahlungen aus Verw.tätigkeit		2.650,48	-2.680,00	3.533,42	6.213,42	882,94
2	Saldo der Zins- u. sonst. Finanzein- u. -auszahlungen		0,94	0,00	1,21	1,21	0,27
3	Saldo der ordentlichen Ein- und Auszahlungen		2.651,42	-2.680,00	3.534,63	6.214,63	883,21
4	Saldo der außerordentlichen Ein- und Auszahlungen		2.623,91	0,00	2.984,07	2.984,07	360,16
5	Saldo der ordentlichen und außerordentlichen Ein- und Auszahlungen vor Verrechnung der internen Leistungsbeziehungen		5.275,33	-2.680,00	6.518,70	9.198,70	1.243,37
6	Saldo der Ein- und Auszahlungen aus internen Leistungsbeziehungen		0,00	0,00	0,00	0,00	0,00
7	Saldo der ordentlichen und außerordentlichen Ein- und Auszahlungen nach Verrechnung der internen Leistungsbeziehungen		5.275,33	-2.680,00	6.518,70	9.198,70	1.243,37
8	+ Einzahlungen aus Investitionszuwendungen		0,00	0,00	0,00	0,00	0,00
9	+ Einzahlungen aus Beiträgen und ähnlichen Entgelten		1.200,00	0,00	9.537,60	9.537,60	8.337,60
10	+ Einzahlungen für immaterielle Vermögensgegenstände		0,00	0,00	0,00	0,00	0,00
11	+ Einzahlungen für Sachanlagen		0,00	0,00	0,00	0,00	0,00
12	+ Einzahlungen für Finanzanlagen		0,00	0,00	0,00	0,00	0,00
13	+ Einzahlungen aus sonst. Ausleihungen und Kreditgewährungen		0,00	0,00	0,00	0,00	0,00
14	+ Einzahlungen aus der Veräußerung von Vorräten		0,00	0,00	0,00	0,00	0,00
15	+ Sonstige Investitionseinzahlungen		0,00	0,00	0,00	0,00	0,00
16	= Summe der Einzahlungen aus Investitionstätigkeit		1.200,00	0,00	9.537,60	9.537,60	8.337,60
17	- Auszahlungen für immaterielle Vermögensgegenstände		0,00	0,00	0,00	0,00	0,00
18	- Auszahlungen für Sachanlagen		4.198,78	0,00	4.020,00	4.020,00	-178,78
19	- Auszahlungen für Finanzanlagen		0,00	0,00	0,00	0,00	0,00
20	- Auszahlungen für sonst. Ausleihungen u. Kreditgewährungen		0,00	0,00	0,00	0,00	0,00
21	- Auszahlungen für den Erwerb von Vorräten		0,00	0,00	0,00	0,00	0,00
22	- Sonstige Investitionsauszahlungen		0,00	0,00	0,00	0,00	0,00
23	= Summe der Auszahlungen aus Investitionstätigkeit		4.198,78	0,00	4.020,00	4.020,00	-178,78
24	Saldo der Ein- und Auszahlungen aus Investitionstätigkeit		-2.998,78	0,00	5.517,60	5.517,60	8.516,38
25	Finanzmittelüberschuss / -fehlbetrag des Teilhaushalts		2.276,55	-2.680,00	12.036,30	14.716,30	9.759,75

## Doppischer Produktplan 2017 Rechnung

Hauptproduktbereich	6	Zentrale Finanzleistungen	extern Rechtsbindung: Pflichtaufgabe				
<u>Teilergebnisrechnung</u>			Ergebnis Vorjahr (Spalte 1)	Gesamt-Ansatz HHJ (Spalte 2)	Rechn.ergebnis HHJ (Spalte 3)	Vergl. Ansatz/RE HHJ (Sp3-2)	Ergebn.verän. ggü HhVj (Sp3-1)
Ertrags- und Aufwandsarten							
1	Steuern und ähnliche Abgaben		132.129,80	127.060,00	149.895,96	22.835,96	17.766,16
2	+ Zuwend., allg. Umlagen u. sonst.Transfererträge		11.812,00	14.390,00	10.598,00	-3.792,00	-1.214,00
3	+ Erträge der sozialen Sicherung		0,00	0,00	0,00	0,00	0,00
4	+ Öffentlich-rechtliche Leistungsentgelte		0,00	0,00	0,00	0,00	0,00
5	+ Privatrechtliche Leistungsentgelte		0,00	0,00	0,00	0,00	0,00
6	+ Kostenerstattungen und Kostenumlagen		0,00	0,00	0,00	0,00	0,00
7	+/- Bestandsveränderungen		0,00	0,00	0,00	0,00	0,00
8	+ Andere aktivierte Eigenleistungen		0,00	0,00	0,00	0,00	0,00
9	+ Sonstige laufende Erträge		0,00	0,00	55,76	55,76	55,76
10	= Summe der lfd. Erträge aus Verwaltungstätigkeit		143.941,80	141.450,00	160.549,72	19.099,72	16.607,92
11	- Personalaufwendungen		0,00	0,00	0,00	0,00	0,00
12	- Versorgungsaufwendungen		0,00	0,00	0,00	0,00	0,00
13	- Aufwendungen für Sach- und Dienstleistungen		0,00	0,00	0,00	0,00	0,00
14	- Bilanzielle Abschreibungen		0,00	0,00	0,00	0,00	0,00
15	- Abschreibungen auf Umlaufvermögen		0,00	0,00	0,00	0,00	0,00
16	- Zuwend., Umlagen u. sonst. Transferaufwendungen		97.837,93	105.690,00	96.635,21	-9.054,79	-1.202,72
17	- Aufwendungen der sozialen Sicherung		0,00	0,00	0,00	0,00	0,00
18	- Sonstige laufende Aufwendungen		55,76	0,00	972,62	972,62	916,86
19	= Summe der lfd. Aufwendungen aus Verwaltungstätigkeit		97.893,69	105.690,00	97.607,83	-8.082,17	-285,86
20	= Laufendes Ergebnis aus Verwaltungstätigkeit		46.048,11	35.760,00	62.941,89	27.181,89	16.893,78
21	+ Zinserträge und sonstige Finanzerträge		17,00	0,00	-19,00	-19,00	-36,00
22	- Zinsaufwendungen u. sonst. Finanzaufwendungen		4.967,54	5.010,00	3.190,91	-1.819,09	-1.776,63
23	= Finanzergebnis		-4.950,54	-5.010,00	-3.209,91	1.800,09	1.740,63
24	= Ordentliches Ergebnis		41.097,57	30.750,00	59.731,98	28.981,98	18.634,41
25	+ Außerordentliche Erträge		0,00	0,00	0,00	0,00	0,00
26	- Außerordentliche Aufwendungen		0,00	0,00	0,00	0,00	0,00
27	= Außerordentliches Ergebnis		0,00	0,00	0,00	0,00	0,00
28	= Jahresergebnis - vor Verrechnung der internen Leistungsbeziehungen -		41.097,57	30.750,00	59.731,98	28.981,98	18.634,41
29	+ Erträge aus internen Leistungsbeziehungen		0,00	0,00	0,00	0,00	0,00
30	- Aufwendungen aus internen Leistungsbeziehungen		0,00	0,00	0,00	0,00	0,00
31	= Saldo der Erträge und Aufwendungen aus internen Leistungsbeziehungen		0,00	0,00	0,00	0,00	0,00
32	= Jahresergebnis - nach Verrechnung der internen Leistungsbeziehungen -		41.097,57	30.750,00	59.731,98	28.981,98	18.634,41

## Doppischer Produktplan 2017 Rechnung

Hauptproduktbereich	6	Zentrale Finanzleistungen	extern Rechtsbindung: Pflichtaufgabe				
<u>Teilfinanzrechnung</u>			Ergebnis Vorjahr (Spalte 1)	Gesamt-Ansatz HHJ (Spalte 2)	Rechn.ergebnis HHJ (Spalte 3)	Vergl. Ansatz/RE HHJ (Sp3-2)	Ergebn.verän. ggü HhVj (Sp3-1)
Ein- und Auszahlungen							
1	Saldo der lfd. Ein- u. Auszahlungen aus Verw. tätigkeit		43.138,96	35.760,00	65.716,72	29.956,72	22.577,76
2	Saldo der Zins- u. sonst. Finanzein- u. -auszahlungen		-4.950,54	-5.010,00	-3.209,91	1.800,09	1.740,63
3	Saldo der ordentlichen Ein- und Auszahlungen		38.188,42	30.750,00	62.506,81	31.756,81	24.318,39
4	Saldo der außerordentlichen Ein- und Auszahlungen		0,00	0,00	0,00	0,00	0,00
5	Saldo der ordentlichen und außerordentlichen Ein- und Auszahlungen vor Verrechnung der internen Leistungsbeziehungen		38.188,42	30.750,00	62.506,81	31.756,81	24.318,39
6	Saldo der Ein- und Auszahlungen aus internen Leistungsbeziehungen		0,00	0,00	0,00	0,00	0,00
7	Saldo der ordentlichen und außerordentlichen Ein- und Auszahlungen nach Verrechnung der internen Leistungsbeziehungen		38.188,42	30.750,00	62.506,81	31.756,81	24.318,39
8	+ Einzahlungen aus Investitionszuwendungen		0,00	0,00	0,00	0,00	0,00
9	+ Einzahlungen aus Beiträgen und ähnlichen Entgelten		0,00	0,00	0,00	0,00	0,00
10	+ Einzahlungen für immaterielle Vermögensgegenstände		0,00	0,00	0,00	0,00	0,00
11	+ Einzahlungen für Sachanlagen		0,00	0,00	0,00	0,00	0,00
12	+ Einzahlungen für Finanzanlagen		0,00	0,00	0,00	0,00	0,00
13	+ Einzahlungen aus sonst. Ausleihungen und Kreditgewährungen		0,00	0,00	0,00	0,00	0,00
14	+ Einzahlungen aus der Veräußerung von Vorräten		0,00	0,00	0,00	0,00	0,00
15	+ Sonstige Investitionseinzahlungen		0,00	0,00	0,00	0,00	0,00
16	= Summe der Einzahlungen aus Investitionstätigkeit		0,00	0,00	0,00	0,00	0,00
17	- Auszahlungen für immaterielle Vermögensgegenstände		0,00	0,00	0,00	0,00	0,00
18	- Auszahlungen für Sachanlagen		0,00	0,00	0,00	0,00	0,00
19	- Auszahlungen für Finanzanlagen		0,00	0,00	0,00	0,00	0,00
20	- Auszahlungen für sonst. Ausleihungen u. Kreditgewährungen		0,00	0,00	0,00	0,00	0,00
21	- Auszahlungen für den Erwerb von Vorräten		0,00	0,00	0,00	0,00	0,00
22	- Sonstige Investitionsauszahlungen		0,00	0,00	0,00	0,00	0,00
23	= Summe der Auszahlungen aus Investitionstätigkeit		0,00	0,00	0,00	0,00	0,00
24	Saldo der Ein- und Auszahlungen aus Investitionstätigkeit		0,00	0,00	0,00	0,00	0,00
25	Finanzmittelüberschuss / -fehlbetrag des Teilhaushalts		38.188,42	30.750,00	62.506,81	31.756,81	24.318,39

# **Bilanz**

zum 31.12.2017

## Bilanz der Ortsgemeinde Rittersheim zum 31.12.2017

Aktiva					Passiva				
	Verweis auf Anhang	31.12.2016	31.12.2017	Veränderung		Verweis auf Anhang	31.12.2016	31.12.2017	Veränderung
<b>1. Anlagevermögen</b>		<b>1.535.296,69</b>	<b>1.466.116,51</b>	<b>-69.180,18</b>	<b>1. Eigenkapital</b>	4.4	<b>120.696,23</b>	<b>143.147,57</b>	<b>22.451,34</b>
1.1 Immaterielle Vermögensgegenstände	4.1.1	27.771,12	25.044,19	-2.726,93	1.1 Kapitalrücklage	4.4.1	221.696,58	120.696,23	-101.000,35
1.1.1 Gewerbl. Schutzrechte u. ähnl. Rechte u. Werte sowie Lizenzen an solchen Rechten u. Werten		0,00	0,00	0,00	1.2 Sonstige Rücklagen		0,00	0,00	0,00
1.1.2 Geleistete Zuwendungen		4,70	0,00	-4,70	1.3 Ergebnisvortrag (bis 31.12.2017)	4.4.2	-95.645,86	0,00	95.645,86
1.1.3 Gezahlte Investitionszuschüsse		27.766,42	25.044,19	-2.722,23	<b>1.3 Jahresüberschuss / Jahresfehlbetrag</b>	4.4.3	<b>-5.354,49</b>	<b>22.451,34</b>	<b>27.805,83</b>
1.1.4 Geschäfts- oder Firmenwert		0,00	0,00	0,00	1.4 Nicht durch Eigenkapital gedeckter Fehlbetrag		0,00	0,00	0,00
1.1.5 Anzahlungen auf immaterielle Vermögensgegenstände		0,00	0,00	0,00					
1.2 Sachanlagen	4.1.2	1.507.525,57	1.441.072,32	-66.453,25	<b>2. Sonderposten</b>	4.5	<b>828.855,11</b>	<b>880.119,09</b>	<b>51.263,98</b>
1.2.1 Wald, Forsten		0,00	0,00	0,00	2.1 Sonderposten für Belastungen aus dem kommunalen Finanzausgleich	4.5.1	0,00	0,00	0,00
1.2.2 Sonstige unbebaute Grundstücke und grundstücksgleiche Rechte		21.562,30	21.535,16	-27,14	2.2 Sonderposten zum Anlagevermögen	4.5.2	808.622,96	855.044,57	46.421,61
1.2.3 Bebaute Grundstücke und grundstücksgleiche Rechte		687.201,76	670.613,24	-16.588,52	2.2.1 Sonderposten aus Zuwendungen		619.211,69	580.704,85	-38.506,84
1.2.4 Infrastrukturvermögen		761.615,17	715.866,09	-45.749,08	2.2.2 Sonderposten aus Beiträgen und ähnlichen Entgelten		179.563,67	263.829,92	84.266,25
1.2.5 Bauten auf fremden Grund und Boden		0,00	0,00	0,00	2.2.3 Sonderposten aus Anzahlungen für Anlagevermögen		9.847,60	10.509,80	662,20
1.2.6 Kunstgegenstände, Denkmäler		0,00	0,00	0,00	2.3 Sonderposten für den Gebührenausschuss	4.5.3	12.056,63	15.040,70	2.984,07
1.2.7 Maschinen, technische Anlagen, Fahrzeuge		0,00	0,00	0,00	2.4 Sonderposten mit Rücklageanteil		0,00	0,00	0,00
1.2.8 Betriebs- und Geschäftsausstattung		37.146,34	33.057,83	-4.088,51	2.5 Sonderposten aus Grabnutzungsentgelten	4.5.4	8.175,52	9.013,82	838,30
1.2.9 Pflanzen und Tiere		0,00	0,00	0,00	2.6 Sonderposten aus Anzahlungen für Grabnutzungsentgelte		0,00	0,00	0,00
1.2.10 Geleistete Anzahlungen, Anlagen im Bau		0,00	0,00	0,00	2.7 Sonstige Sonderposten		0,00	1.020,00	1.020,00
1.3 Finanzanlagen	4.1.3	0,00	0,00	0,00	<b>3. Rückstellungen</b>	4.6	<b>26.373,00</b>	<b>27.668,00</b>	<b>1.295,00</b>
1.3.1 Anteile an verbundenen Unternehmen		0,00	0,00	0,00	3.1 Rückstellungen für Pensionen und ähnliche Verpflichtungen		26.373,00	27.668,00	1.295,00
1.3.2 Ausleihungen an verbundene Unternehmen		0,00	0,00	0,00	3.2 Steuerrückstellungen		0,00	0,00	0,00
1.3.3 Beteiligungen		0,00	0,00	0,00	3.3 Rückstellungen für latente Steuern		0,00	0,00	0,00
1.3.4 Ausleihungen an Unternehmen, mit Beteiligungsverhältnis		0,00	0,00	0,00	3.4 Sonstige Rückstellungen		0,00	0,00	0,00
1.3.5 Sondervermögen, Zweckverbände, Anstalten des öffentl. Rechts, rechtsfähige kommunale Stiftungen		0,00	0,00	0,00	<b>4. Verbindlichkeiten</b>	4.7	<b>613.685,28</b>	<b>512.220,22</b>	<b>-101.465,06</b>
1.3.6 Ausleihungen an Sondervermögen, Zweckverbände, Anstalten des öffentlichen Rechts, rechtsfähige kommunale Stiftungen		0,00	0,00	0,00	4.1 Anleihen		0,00	0,00	0,00
1.3.7 Sonstige Wertpapiere des Anlagevermögens		0,00	0,00	0,00	4.2 Verbindlichkeiten aus Kreditaufnahmen		200.750,00	145.250,00	-55.500,00
1.3.8 Sonstige Ausleihungen		0,00	0,00	0,00	4.2.1 Verbindlichkeiten aus Kreditaufnahmen für Investitionen		200.750,00	145.250,00	-55.500,00
					4.2.2 Verbindlichkeiten aus Kreditaufnahmen zur Liquiditätssicherung		0,00	0,00	0,00
<b>2. Umlaufvermögen</b>		<b>53.958,56</b>	<b>96.488,37</b>	<b>42.529,81</b>	4.3 Verbindlichk. aus Vorgängen, die Kreditaufn. wirtschaftl. gleichkommen		0,00	0,00	0,00
2.1 Vorräte	4.2.1	48.386,00	0,00	-48.386,00	4.4 Erhaltene Anzahlungen auf Bestellungen		0,00	0,00	0,00
2.1.1 Roh-, Hilfs- und Betriebsstoffe		0,00	0,00	0,00	4.5 Verbindlichkeiten aus Lieferungen und Leistungen		5.075,40	761,26	-4.314,14
2.1.2 Unfertige Erzeugnisse, unfertige Leistungen		0,00	0,00	0,00	4.6 Verbindlichkeiten aus Transferleistungen		0,00	0,00	0,00
2.1.3 Fertige Erzeugnisse, fertige Leistungen und Waren		48.386,00	0,00	-48.386,00	4.7 Verbindlichkeiten gegenüber verbundenen Unternehmen		0,00	0,00	0,00
2.1.4 Geleistete Anzahlungen auf Vorräte		0,00	0,00	0,00	4.8 Verbindlichkeiten ggü Unternehmen, mit Beteiligungsverhältnis		0,00	0,00	0,00
2.2 Forderungen und sonstige Vermögensgegenstände	4.2.2	5.572,56	96.488,37	90.915,81	4.9 VB ggü Sonderverm., Zweckverb., Anstalten d. öff. Rechts, rechtsf. komm. Stiftungen		11,76	38,47	26,71
2.2.1 Öffentl.-rechtl. Forderungen, Forderungen aus Transferleistungen		4.298,54	95.756,46	91.457,92	4.10 Verbindlichkeiten gegenüber dem sonstigen öffentlichen Bereich		407.756,08	365.909,44	-41.846,64
2.2.2 Privatrechtliche Forderungen aus Lieferungen und Leistungen		1.090,01	731,91	-358,10	4.11 Sonstige Verbindlichkeiten		92,04	261,05	169,01
2.2.3 Forderungen gegen verbundene Unternehmen		0,00	0,00	0,00	<b>5. Rechnungsabgrenzungsposten</b>	4.8	<b>239,41</b>	<b>43,78</b>	<b>-195,63</b>
2.2.4 Forderungen gegen Unternehmen, mit Beteiligungsverhältnis		0,00	0,00	0,00					
2.2.5 Forderungen gegen Sondervermögen, Zweckverbände, Anstalten des öffentlichen Rechts, rechtsfähige kommunale Stiftungen		184,01	0,00	-184,01					
2.2.6 Forderungen gegen den sonstigen öffentlichen Bereich		0,00	0,00	0,00					
2.2.7 Sonstige Vermögensgegenstände		0,00	0,00	0,00					
2.3 Wertpapiere des Umlaufvermögens		0,00	0,00	0,00					
2.3.1 Anteile an verbundenen Unternehmen		0,00	0,00	0,00					
2.3.2 Sonstige Wertpapiere des Umlaufvermögens		0,00	0,00	0,00					
2.4 Kassenbestand, Bundesbankguthaben, Guthaben bei der Europäischen Zentralbank, Guthaben bei Kreditinstituten und Schecks	4.2.3	0,00	0,00	0,00					
<b>3. Ausgleichsposten für latende Steuern</b>		<b>0,00</b>	<b>0,00</b>	<b>0,00</b>					
<b>4. Rechnungsabgrenzungsposten</b>	4.3	<b>593,78</b>	<b>593,78</b>	<b>0,00</b>					
4.1 Disagio		0,00	0,00	0,00					
4.2 Sonstige Rechnungsabgrenzungsposten		593,78	593,78	0,00					
<b>5. Nicht durch Eigenkapital gedeckter Fehlbetrag</b>		<b>0,00</b>	<b>0,00</b>	<b>0,00</b>					
<b>Summe: Aktiva</b>		<b>1.589.849,03</b>	<b>1.563.198,66</b>	<b>-26.650,37</b>	<b>Summe: Passiva</b>		<b>1.589.849,03</b>	<b>1.563.198,66</b>	<b>-26.650,37</b>

Bilanz in Staffelform

Ortsgemeinde Rittersheim

Nr.	Name	Stand 31.12.2017
	<b>Aktiva</b>	
<b>1.</b>	<b>Anlagevermögen</b>	<b>1.466.116,51</b>
<b>1.1</b>	<b>Immaterielle Vermögensgegenstände</b>	<b>25.044,19</b>
<b>1.1.1</b>	<b>Gewerbliche Schutzrechte und ähnliche Rechte und Werte ...</b>	<b>0,00</b>
011500	sonstige Rechte und Werte	0,00
<b>1.1.2</b>	<b>Geleistete Zuwendungen</b>	<b>0,00</b>
012100	Geleistete Zuwendungen mit Zweckbindung	0,00
<b>1.1.3</b>	<b>Gezahlte Investitionskostenzuschüsse</b>	<b>25.044,19</b>
013100	Gezahlte Investitionskostenzuschüsse als Nutzungsberechtigter	25.044,19
<b>1.1.5</b>	<b>Anzahlungen auf immaterielle Vermögensgegenstände</b>	<b>0,00</b>
019100	Anzahlungen auf immaterielle Vermögensgegenstände	0,00
<b>1.2</b>	<b>Sachanlagen</b>	<b>1.441.072,32</b>
<b>1.2.1</b>	<b>Wald, Forsten</b>	<b>0,00</b>
021500	Gemeindewald / Stadtwald	0,00
<b>1.2.2</b>	<b>Sonstige unbebaute Grundstücke und grundstücksgleiche Rechte</b>	<b>21.535,16</b>
022500	Kinderspielplätze	1.258,00
023100	Ackerland	2.377,00
023900	Sonstige landwirtschaftliche Flächen	1.905,00
024100	Ökoflächen, Ausgleichsflächen	13.857,16
026100	Flüsse und Bäche	2.138,00
<b>1.2.3</b>	<b>Bebaute Grundstücke und grundstücksgleiche Rechte</b>	<b>670.613,24</b>
039100	Gemeinschafts-, Bürgerhäuser, Stadthallen	638.637,11
039200	Friedhofsgebäude, Leichenhallen	19.894,81
039990	Sonstige bebaute Grundstücke	12.081,32
<b>1.2.4</b>	<b>Infrastrukturvermögen</b>	<b>715.866,09</b>
041200	Brücken	1.079,85
048200	Straßen	451.078,27
048310	Fußwege	21.171,88
048340	Landwirtschaftliche Wege	193.207,34
048410	Parkplätze	14.310,05
048700	Straßenbeleuchtung	5.351,12
049200	Wasserbauliche Anlagen und Anlagen des Hochwasserschutzes	25.590,02
049310	Bahnhöfe, Buswartehallen, Sonstige Wartehallen	222,00
049900	Sonstige	3.855,56

<b>1.2.8</b>		<b>Betriebs- und Geschäftsausstattung</b>	<b>33.057,83</b>
	082900	Sonst Betriebs- und Geschäftsausstattung	33.057,83
<b>1.2.10</b>		<b>Geleistete Anzahlungen, Anlagen im Bau</b>	<b>0,00</b>
	096100	Anlagen im Bau	0,00
<b>2.</b>		<b>Umlaufvermögen</b>	<b>96.488,37</b>
<b>2.1</b>		<b>Vorräte</b>	<b>0,00</b>
<b>2.1.3</b>		<b>Fertige Erzeugnisse, fertige Leistungen und Waren</b>	<b>0,00</b>
	143300	Bauplätze (erschlossen)	0,00
<b>2.2</b>		<b>Forderungen und sonstige Vermögensgegenstände</b>	<b>96.488,37</b>
<b>2.2.1</b>		<b>Öffentl.-rechtl. Forderungen, Forderungen aus Transferleistungen</b>	<b>95.756,46</b>
	151500	Gebührenforderungen gegen private Unternehmen	240,00
	152500	Beitragsforderungen gegen private Unternehmen	94.448,00
	153400	Steuerforderungen gegen den öffentlichen Bereich	453,39
	153500	Steuerforderungen gegen den privaten Bereich	1.538,66
	155998	Negative Ford./VB (2.2.1)	49,03
	211100	Pauschalwertberichtigungen auf Forderungen	-972,62
<b>2.2.2</b>		<b>Privatrechtliche Forderungen aus Lieferungen und Leistungen</b>	<b>731,91</b>
	165900	Forderungen aus LUL gegen den sonstigen privaten Bereich	581,46
	169998	Negative Ford./VB (2.2.2)	150,45
<b>2.2.5</b>		<b>Forderungen gegen Sondervermögen, Zweckverbände, ...</b>	<b>0,00</b>
	163100	Forderungen aus LUL gegen Eigenbetriebe	0,00
	173998	Negative Ford./VB (2.2.5)	0,00
<b>2.2.6</b>		<b>Forderungen gegen den sonstigen öffentlichen Bereich</b>	<b>0,00</b>
	164300	Forderungen aus LUL gegen Gemeinden und Gemeindeverbände	0,00
	174990	Forderungen aus LUL gegen Sonstige	0,00
<b>2.2.7</b>		<b>Sonstige Vermögensgegenstände</b>	<b>0,00</b>
	176390	Sonstige Forderungen gegen den sonstigen inländischen Bereich	0,00
	179200	ungeklärte Zahlungsvorgänge (Niederschlagungen)	0,00
	212101	Einzelwertberichtigungen auf Niederschlagungen	0,00
<b>4.</b>		<b>Rechnungsabgrenzungsposten</b>	<b>593,78</b>
<b>4.2</b>		<b>Sonstige Rechnungsabgrenzungsposten</b>	<b>593,78</b>
	195100	Aktive Rechnungsabgrenzungsposten	593,78

---

**Summe Aktiva      1.563.198,66**



		<b>Passiva</b>
<b>1.</b>	<b>Eigenkapital</b>	<b>143.147,57</b>
<b>1.1</b>	<b>Kapitalrücklage</b>	<b>120.696,23</b>
	201100 Kapitalrücklage	120.696,23
<b>1.3</b>	<b>Ergebnisvortrag</b>	<b>0,00</b>
	203100 Ergebnisvortrag	0,00
<b>1.4</b>	<b>Jahresüberschuss / Jahresfehlbetrag</b>	<b>22.451,34</b>
	204100 Jahresüberschuss / Jahresfehlbetrag	22.451,34
<b>2.</b>	<b>Sonderposten</b>	<b>880.119,09</b>
<b>2.2</b>	<b>Sonderposten zum Anlagevermögen</b>	<b>855.044,57</b>
<b>2.2.1</b>	<b>Sonderposten aus Zuwendungen</b>	<b>580.704,85</b>
	231300 Sopo aus Zuwendungen von Sondervermögen	10.195,12
	231400 Sopo aus Zuwendungen vom öffentlichen Bereich	432.300,09
	231500 Sopo aus Zuwendungen vom privaten Bereich	138.209,64
<b>2.2.2</b>	<b>Sonderposten aus Beiträgen und ähnlichen Entgelten</b>	<b>263.829,92</b>
	232500 Sopo aus Beiträgen vom privaten Bereich	263.829,92
<b>2.2.3</b>	<b>Sonderposten aus Anzahlungen für Anlagevermögen</b>	<b>10.509,80</b>
	233100 Anzahlungen auf Sonderposten aus Zuwendungen	0,00
	233200 Anzahlungen auf Sonderposten aus Beiträgen und ähnlichen Entgelten	10.509,80
<b>2.3</b>	<b>Sonderposten für den Gebührenaussgleich</b>	<b>15.040,70</b>
	234300 Sopo Feldwege	15.040,70
<b>2.5</b>	<b>Sonderposten aus Grabnutzungsentgelten</b>	<b>9.013,82</b>
	236100 Sopo für Grabnutzungsentgelte	9.013,82
<b>2.7</b>	<b>Sonstige Sonderposten</b>	<b>1.020,00</b>
	239900 Sonderposten Sonstige	1.020,00
<b>3.</b>	<b>Rückstellungen</b>	<b>27.668,00</b>
<b>3.1</b>	<b>Rückstellungen für Pensionen und ähnliche Verpflichtungen</b>	<b>27.668,00</b>
	243100 Beschäftigte	15.474,00
	243200 Versorgungsempfänger	12.194,00
<b>3.4</b>	<b>Sonstige Rückstellungen</b>	<b>0,00</b>
	291100 Urlaubsrückstellungen	0,00
<b>4.</b>	<b>Verbindlichkeiten</b>	<b>512.220,22</b>
<b>4.2</b>	<b>Verbindlichkeiten aus Kreditaufnahmen</b>	<b>145.250,00</b>

<b>4.2.1</b>	<b>Verbindlichkeiten aus Kreditaufnahmen für Investitionen</b>	<b>145.250,00</b>
315115	Volksbank Rittersheim	71.000,00
315215	Sparkasse Rittersheim	74.250,00
<b>4.5</b>	<b>Verbindlichkeiten aus Lieferungen und Leistungen</b>	<b>761,26</b>
355910	Verbindlichkeiten aus Lieferungen und Leistungen	610,81
355998	Negative Ford./VB (4.5)	150,45
<b>4.6</b>	<b>Verbindlichkeiten aus Transferleistungen</b>	<b>0,00</b>
365100	Verbindlichkeiten gegenüber dem privaten Bereich	0,00
<b>4.9</b>	<b>Verbindlichkeiten ggü Sondervermögen, Zweckverbänden ...</b>	<b>38,47</b>
353100	Verbindlichkeiten aus LUL gegenüber Eigenbetrieben	38,47
373100	Sonstige Verbindlichkeiten gegenüber Eigenbetrieben	0,00
373998	Negative Ford./VB (4.9)	0,00
<b>4.10</b>	<b>Verbindlichkeiten ggü dem sonstigen öffentlichen Bereich</b>	<b>365.909,44</b>
354300	Verbindlichkeiten gegenüber Gemeinden und Gemeindeverbänden	63,00
354400	Verbindlichkeiten gegenüber Zweckverbänden	0,00
364200	Verbindlichkeiten aus Transferleistungen gegenüber dem Land	337,92
374200	Sonstige Verbindlichkeiten gegenüber dem Land	0,00
374310	Verbindlichkeiten OG's an VG	365.508,52
374900	Sonstige Verbindlichkeiten gegenüber dem sonstigen öffentlichen Bereich	0,00
<b>4.11</b>	<b>Sonstige Verbindlichkeiten</b>	<b>261,05</b>
376300	Sonstige Verbindlichkeiten	51,22
379110	Überzahlungen	160,80
379200	Kautionen	0,00
379898	Negative Ford./VB (4.11)	49,03
<b>5.</b>	<b>Rechnungsabgrenzungsposten</b>	<b>43,78</b>
399100	Passive Rechnungsabgrenzungsposten	43,78
<b>Summe Passiva</b>		<b>1.563.198,66</b>

# Anhang nach § 48 GemHVO

Ortsgemeinde Rittersheim

## 1. Rechtsgrundlagen

Der Anhang zum Jahresabschluss zum 31. Dezember 2017 der Ortsgemeinde Rittersheim wurde unter Beachtung des § 108 Abs. 2 Nr. 5 GemO der §§ 33 Nr. 5; 35 Abs. 2 und Abs. 6; 40 Abs. 2; 43; 44 Abs. 3 und Abs. 4; 45 Abs. 3 und Abs. 4; 46 Abs. 2 und Abs. 3; 47 Abs. 2; 48 GemHVO erstellt.

## 2. Gliederung des Jahresabschlusses

Die Gliederungsvorschrift der GemHVO fand für die Ergebnisrechnung, die Finanzrechnung und die Bilanz uneingeschränkt Beachtung.

## 3. Abweichungen von den bisher angewandten Bilanzierungs- und Bewertungsmethoden

Die Bilanzierungs- und Bewertungsmethoden sind gegenüber dem Haushaltsvorjahr unverändert.

## 4. Einzelne Posten der Bilanz

Die hier gemachten Angaben entsprechen den gesetzlichen Vorschriften und der für die Verbandsgemeinde Kirchheimbolanden gültigen Dienstordnung (Dienstanweisungen etc.).

### 4.1 Anlagevermögen

#### 4.1.1 Immaterielle Vermögensgegenstände

Die immateriellen Vermögensgegenstände wurden zum Bilanzstichtag durch eine Buchinventur erfasst. Sie sind in der Anlagenübersicht einzeln nachgewiesen.

Zu Beginn des Haushaltsjahres betrug der Stand der immateriellen Vermögensgegenstände 27.771,12 €. Durch die Verbuchung der bilanziellen Abschreibung (2.726,93 €) vermindert sich der Stand der immateriellen Vermögensgegenstände zum Bilanzstichtag auf 25.044,19 €. Weiter Veränderungen ergaben sich in diesem Bereich nicht.

Der Restbuchwert am 31.12.2017 setzt sich wie folgt zusammen:

<b>Immaterielle Vermögensgegenstände</b>	Stand 31.12.2016	Zugang/Abgang/ Umbuchung 2017	Abschreibungen 2017	Stand 31.12.2017
Zuschuss an OG Bischheim für Erwerb von Spielgeräten	4,70 €		4,70 €	<b>0,00 €</b>
Investitionszuwendung an OG Gauersheim für Anhänger	8,52 €		8,52 €	<b>0,00 €</b>
Investitionskostenzuschuss für Zaunanlage Kindertagesstätte Bischheim	488,45 €		34,32 €	<b>454,13 €</b>
Infrastrukturzuschuss INEXIO / DSL Ortsnetzausbau	7.277,78 €		1.000,00 €	<b>6.277,78 €</b>
Inv.kostenpauschalen für Straßenoberflächenentwässerung	19.340,00 €		1.611,88 €	<b>17.728,12 €</b>
Zuschuss an OG Gauersheim für den Erwerb eines Rasenmähers	651,67 €		67,51 €	<b>584,16 €</b>
<b>Gesamt:</b>	<b>27.771,12 €</b>	<b>0,00 €</b>	<b>2.726,93 €</b>	<b>25.044,19 €</b>

#### 4.1.2 Sachanlagevermögen

Das Sachanlagevermögen wurde zum Bilanzstichtag durch eine Buchinventur erfasst. Das Sachanlagevermögen wurde in der Anlagenübersicht einzeln nachgewiesen. Gegenüber dem Vorjahr vermindert sich das Sachanlagevermögen um 66.453,25 € auf 1.441.072,32 €.

Es sind keine direkten Zugänge und Abgänge zu verzeichnen. Aktivierungsbuchungen und Umbuchungen von neuvermessenen Grundstücken sind ebenfalls nicht vorhanden.

Folglich sind im Sachanlagevermögen lediglich die planmäßigen Abschreibungen verbucht worden.

Planmäßige Abschreibungen	66.453,25 €	
Aufgelaufene Abschreibungen	0,00 €	
Aktivierungsbuchungen	0,00 €	Umbuchung von 1.2.10 (Anlagen im Bau)
<b>Veränderung Sachanlagevermögen insgesamt</b>	<b><u>66.453,25 €</u></b>	

#### 4.1.3 Finanzanlagen

Finanzanlagen sind zum Bilanzstichtag nicht vorhanden.

## 4.2 Umlaufvermögen

### 4.2.1 Vorräte

Die Vorräte sind zum Bilanzstichtag durch Buchinventur erfasst. Im abgelaufenen Jahr hat die Ortsgemeinde Rittersheim ihren restlichen und einzigen Bauplatz veräußert.

	Stand zum	Veränderung		Stand zum
	01.01.2017	Zugang/Abgang	Verkauf	31.12.2017
Hinterm Kirschgarten, Pl.Nr. 122/5	48.386,00 €		48.386,00 €	0,00 €
	<b>48.386,00 €</b>	<b>0,00 €</b>	<b>48.386,00 €</b>	<b>0,00 €</b>

Der Wert des Vorratsvermögens reduziert sich dadurch um 48.386,00 € auf 0,00 €. Zum 31.12.2017 verfügt die Ortsgemeinde nicht mehr über Bauplätze.

### 4.2.2 Forderungen und sonstige Vermögensgegenstände

Die Forderungen und die sonstigen Vermögensgegenstände wurden durch eine Buchinventur zum Bilanzstichtag nachgewiesen. Hierzu können die Bestandsnachweise aus den Nebenbuchhaltungen herangezogen werden. Forderungen und sonstige Vermögensgegenstände wurden grundsätzlich mit dem Nennwert angesetzt.

Die in der Bilanz zum 31.12.2017 ausgewiesenen offenen Forderungen betragen insgesamt: 96.488,37 €

Dieser Betrag setzt sich wie folgt zusammen:

2.2.1 Öffentlich-rechtliche Forderungen, Forderungen aus Transferleistungen	95.756,46 €
2.2.2 Privatrechtliche Forderungen aus Lieferungen und Leistungen	731,91 €
2.2.5 Forderungen gegen Sondervermögen, Zweckverbände	0,00 €

Eventuelle Differenzen zum Rückstandsverzeichnis ergeben sich daraus, dass im Rückstandsverzeichnis auch negative Forderungen als Rückstände ausgewiesen werden (z. B. Rückzahlungen aus Abrechnung von Mietnebenabgaben und Konzessionsabgaben) bzw. negative Verbindlichkeiten (= Forderungen) und Niederschlagungen nicht enthalten sind. Auch Wertberichtigungen auf Forderungen werden dort nicht berücksichtigt.

## **Wertberichtigungen auf Forderungen**

Gem. § 33 Abs. 1 Nr. 3 GemHVO sind auch die Forderungen vorsichtig zu bewerten. Erkenntnisse über Risiken und Verluste sind im Jahresabschluss zu berücksichtigen. Die Wertberichtigungen aufgrund derartiger Informationen sind nach den Grundsätzen ordnungsgemäßer Buchführung zeitnah zu buchen. Sie sind bei den Forderungen durch Einzel- oder Pauschalwertberichtigungen vorzunehmen (siehe Anlage 2 zur Dienstordnung unter Punkt 7.5 der Dienstweisung Rechnungswesen).

Ab dem Jahr 2016 werden alle niedergeschlagenen Forderungen (Konto 179200) zu 100 % wertberichtigt (= **Einzelwertberichtigung**). Im Jahr 2017 wurden jedoch keine Einzelwertberichtigungen für die Ortsgemeinde Rittersheim vorgenommen, da keine Niederschlagungen ausgewiesen wurden.

Weiterhin wurde eine pauschale Wertberichtigung für das allgemeine Ausfallrisiko werthaltiger Forderungen vorgenommen. Hierdurch werden Risiken berücksichtigt, welche zum Abschlussstichtag zwar noch nicht bekannt sind, aber nach der Erfahrung mit einer gewissen Wahrscheinlichkeit eintreten werden. Die verbliebenen Forderungen werden pauschal mit 1 % wertberichtigt (= **Pauschalwertberichtigung**). Ausgenommen sind hier Forderungen aus Zuwendung und ähnlichen Forderungen. Im aufgelaufenen Jahr wurden Forderungen in Höhe von 97.261,51 € pauschalwertberichtigt, was zu einer Pauschalwertberichtigung von 972,62 € führt.

### **4.2.2.1 Öffentlich-rechtliche Forderungen, Forderungen aus Transferleistungen**

Bei den Forderungen in Höhe von 95.756,46 € handelt es sich in erster Linie um die noch ausstehenden Erschließungsbeiträge für das Neubaugebiet „Hinterm Kirschgarten“ (94.232,89 €). Ausserdem werden hier die Forderungen aus der Abrechnung der Gemeindeanteile an der Einkommensteuer, der Umsatzsteuer und den Ausgleichsleistungen ausgewiesen (453,39 €). Die Abrechnung erfolgt immer im Januar des Folgejahres; der Ertrag ist jedoch dem eigentlichen Haushaltsjahr zuzurechnen. Darüber hinaus bestehen zum 31.12.2017 noch offene Steuerforderungen in Höhe von 1.538,66 €.

### **4.2.2.2 Privatrechtliche Forderungen aus Lieferung und Leistung**

Bei den hier ausgewiesenen Forderungen handelt es sich um die Abrechnung der Konzessionsabgaben, die erst im Jahr 2018 fällig sind.

### **4.2.3 Liquide Mittel**

Die Kassengeschäfte der Ortsgemeinde Rittersheim werden im Rahmen der Einheitskasse von der Verbandsgemeindekasse Kirchheimbolanden wahrgenommen.

### 4.3 Aktiver Rechnungsabgrenzungsposten

Es bestehen aktive Rechnungsabgrenzungsposten in Höhe von 593,78 €. Diese setzen sich aus Beamtengehältern (447,78 €) und Ehrensoldzahlungen (146,00 €) für Januar 2018 zusammen, die bereits im Dezember 2017 ausgezahlt wurden.

### 4.4 Eigenkapital

Das Eigenkapital wurde zum Nennwert angesetzt und spiegelt den Saldo zwischen Aktivseite der Bilanz abzüglich der Sonderposten, Rückstellungen, Verbindlichkeiten und Rechnungsabgrenzungsposten wider.

#### 4.4.1 Kapitalrücklage

Zum Bilanzstichtag 31.12.2017 beträgt die Kapitalrücklage 120.696,23 € und ist um 101.000,35 € niedriger als im Vorjahr. Ursache hierfür ist die Verrechnung des Jahresfehlbetrages aus 2016 (5.354,49 €) sowie des Ergebnisvortrages (95.645,86 €) mit der Kapitalrücklage. Durch die Änderung des § 18 GemHVO sind ausgewiesene Jahresüberschüsse bzw. Jahresfehlbeträge im Haushaltsfolgejahr direkt mit der Kapitalrücklage zu verrechnen. Ein Ergebnisvortrag erfolgt nicht mehr.

#### 4.4.2 Ergebnisvortrag

	Stand zum 31.12.2016	Veränderungen 2017		Stand zum 31.12.2017	
		Zugang	Abgang		
<b>Jahresfehlbetrag 2011</b>	-46.521,55 €	0,00 €	0,00 €	0,00 €	
<b>Jahresfehlbetrag 2012</b>	-23.809,95 €			0,00 €	
<b>Jahresfehlbetrag 2013</b>	-25.314,36 €			0,00 €	
<b>Jahresüberschuss 2014</b>	0,00 €			0,00 €	verr. mit Jahresfehlbetrag 2009
<b>Jahresüberschuss 2015</b>	0,00 €			0,00 €	verr. mit Jahresfehlbetrag 2010
<b>Jahresfehlbetrag 2016</b>	0,00 €	-5.354,49 €	0,00 €	0,00 €	
	<b>-95.645,86 €</b>	<b>-5.354,49 €</b>	<b>101.000,35 €</b>	<b>0,00 €</b>	

Aufgrund der Änderung des § 18 GemHVO erfolgt im Jahr 2017 die Auflösung der Bilanzposition "1.3.Ergebnisvortrag".

#### 4.4.3 Jahresüberschuss / Jahresfehlbetrag

Der Jahresüberschuss für 2017 beträgt lt. Ergebnisrechnung **22.451,34 €**. Gegenüber dem Vorjahr bedeutet dies eine Verbesserung um 27.805,83 € (2016: Fehlbetrag 5.354,49 €). Weitere Angaben zur Ergebnisrechnung können dem Rechenschaftsbericht entnommen werden.

#### 4.5 Sonderposten

Die Sonderposten wurden mit den ursprünglichen Zuführungsbeträgen abzüglich der bis zum Bilanzstichtag vorzunehmenden Auflösungen angesetzt.

##### 4.5.1 Sonderposten für Belastungen aus dem kommunalen Finanzausgleich

Es wurden keine Sonderposten für Belastungen aus dem kommunalen Finanzausgleich gebildet.

##### 4.5.2 Sonderposten zum Anlagevermögen

Die Entwicklung der Sonderposten zum Anlagevermögen ist der nachfolgenden Übersicht zu entnehmen.

Die in der Bilanz zum 31.12.2016 ausgewiesenen **Sonderposten** betragen insgesamt:

**855.044,57 €**

Dieser Betrag setzt sich wie folgt zusammen:

2.2.1 Sonderposten zum Anlagevermögen aus Zuwendungen - <b>Stand 31.12.2016</b>	619.211,69 €
2.2.1 <b>Planmäßige Abschreibungen 2017</b> auf Sopo aus Zuwendungen	<b>-38.506,84 €</b>
2.2.2 Sonderposten zum Anlagevermögen aus Beiträgen und ähnl. Entgelten - <b>Stand 31.12.2016</b>	179.563,67 €
2.2.2 <b>Planmäßige Abschreibungen 2017</b> auf Sopo aus Beiträgen und ähnl. Entgelten	<b>-16.877,04 €</b>
2.2.3 Sonderposten zum Anlagevermögen aus Anzahlungen für Anlagevermögen - <b>Stand 31.12.2016</b>	9.847,60 €
2.2.3 Zugänge 2017 / Anzahlungen auf Sopo Erschließungsbeiträge / NBG "Hinterm Kirschgarten"	101.143,29 €
2.2.3 Zugänge 2017 / Anzahlungen auf Sopo AIB Kostenerstattung landespflegerische Ausgleichsmaßnahmen	1.682,20 €
2.2.3 Umbuchung / Passivierung Kostenerstattung landespflegerische Ausgleichsmaßnahme (siehe 2.7)	-1.020,00 €

Gleichzeitig wurden durch die Passivierung von Sonderposten insgesamt **101.143,29 €** von „2.2.3 Sonderposten aus Anzahlungen für Anlagevermögen“ auf „2.2.2 Sonderposten aus Beiträgen“ umgebucht. Es handelt sich hierbei um folgende Umbuchung:

Passivierung Sonderposten aus Erschließungsbeiträgen / NBG "Hinterm Kirschgarten" **101.143,29 €**

##### 4.5.3 Sonderposten für den Gebührenaussgleich

Ausgewiesen ist hier die Feldwegeunterhaltungsrücklage. Im Haushaltsjahr 2017 entstand im Feldwegeetat (Produkt 5.5.5.90) ein Überschuss in Höhe von 2.984,07 €, der am Jahresende der Sonderrücklage zugeführt wurde. Der Sonderposten für den Gebührenaussgleich erhöht sich dadurch von 12.056,63 € auf 15.040,70 €.



#### 4.5.4 Sonderposten aus Grabnutzungsentgelten

Die Veränderungen bei diesem Sonderposten in Höhe von insgesamt 838,30 € setzen sich zum einen aus der ertragswirksamen Auflösung der vorhandenen Sonderposten (-306,70 €) und zum anderen aus der Neubildung von Sonderposten für Grabnutzungsentgelte (+ 1.145,00 €) zusammen.

#### 4.6 Rückstellungen

Hier werden die Rückstellungen für Pensionen und ähnliche Verpflichtungen ausgewiesen. Diese setzen sich wie folgt zusammen und zeigen folgende Entwicklung:

	Stand 01.01.2017	Zuführung 2017	Auflösung 2017	Stand 31.12.2017
Pensionsrückstellungen für aktive Ehrenbeamte	13.683,00 €	1.791,00 €		15.474,00 €
Pensionsrückstellungen für Ehrensoldempfänger	12.690,00 €	0,00 €	496,00 €	12.194,00 €
Urlaubsrückstellungen für Bedienstete	0,00 €			0,00 €
Gesamt:	26.373,00 €	1.791,00 €	496,00 €	27.668,00 €

Die Berechnung der Rückstellungsbeträge erfolgt durch die Kommunale Versorgungskasse der Pfälzischen Pensionsanstalt nach den maßgeblichen Berechnungsgrundlagen.

#### 4.7 Verbindlichkeiten

Die Verbindlichkeiten wurden zum Rückzahlungsbetrag durch eine Buchinventur zum Bilanzstichtag angesetzt. Hierzu können die Bestandsnachweise aus den Nebenbuchhaltungen herangezogen werden.

**Verbindlichkeiten (VB) insgesamt zum 31.12.2017** 512.220,22 €

Dieser Betrag setzt sich wie folgt zusammen:

lt. Verzeichnis	bereinigte Kassen- ausgabereste *)	Überzahlungen	Verbindlichkeiten an Verbandsgem.			
4.2.1	VB aus Kreditaufnahmen für Investitionen	145.250,00 €	145.250,00 €	0,00 €		
4.5	VB aus Lieferungen und Leistungen	761,26 €		761,26 €		
4.6	Verbindlichkeiten aus Transferleistungen	0,00 €		0,00 €		
4.9	VB ggü Sondervermögen, Zweckverbänden etc.	38,47 €		38,47 €		
4.10	VB ggü dem sonst. öffentl. Bereich	365.909,44 €		400,92 €		365.508,52 €
4.11	Sonstige Verbindlichkeiten	261,05 €		100,25 €	160,80 €	
		145.250,00 €		1.300,90 €	160,80 €	365.508,52 €

\*) siehe Verzeichnis über Kassenausgabereste unter Berücksichtigung von negativen Forderungen/Verbindlichkeiten

#### 4.8 Passiver Rechnungsabgrenzungsposten

Es bestehen passive Rechnungsabgrenzungsposten in Höhe von 43,78 €. Diese setzen sich ausschließlich aus im Voraus gezahlten Steuerleistungen (Grundsteuer A (31,78 €) und Grundsteuer B (12,00 €)) zusammen.

Die Bewertung erfolgte mit dem Nominalwert der Einzahlungen des Haushaltsjahres oder der Haushaltsvorjahre, die Haushaltsfolgejahre betreffen.

#### 5. Zusammenfassung

Die Gesamtsummen der Bilanz haben sich wie folgt entwickelt:

	Stand 31.12.2013	Stand 31.12.2014	Stand 31.12.2015	Stand 31.12.2016	Stand 31.12.2017	Differenz
Aktiva/Passiva	1.744.909,30 €	1.630.382,86 €	1.666.606,43 €	1.589.849,03 €	1.563.198,66 €	-26.650,37 €

Die Veränderungen ergeben sich hauptsächlich aufgrund der Verbuchung von planmäßigen Abschreibungen, der planmäßigen Auflösung von Sonderposten und dem Jahresüberschuss 2017.

## **6. Anlagen zum Anhang**

- 6.1 Übersicht über die Grundstücke mit eingeschränkter Nutzung gem. § 48 Abs. 2 Nr. 7 GemHVO
- 6.2 Übersicht über altlastenverdächtige Grundstücke gem. § 48 Abs. 2 Nr. 8 GemHVO
- 6.3 Übersicht über die Ratsmitglieder gem. § 48 Abs. 2 Nr. 23 GemHVO
- 6.4 Graphische Darstellung der Bilanz

## 6.1 Grundstücke mit eingeschränkter Nutzung

Pl.Nr.	Größe (m²)	Lage	Rechte	Bemerkungen 1	Anlage-Nr.
122/5	647	Hinterm Kirschgarten	Grunddienstbarkeit Pfalzwerke		AN0012455
122/6	121	Hinterm Kirschgarten	Grunddienstbarkeit Pfalzwerke	Ausgleichsfläche	AN0012451
122/11	576	Hinterm Kirschgarten	Grunddienstbarkeit Pfalzwerke		AN0012494
123/9	382	Hinterm Kirschgarten	Grunddienstbarkeit Pfalzwerke	Ausgleichsfläche	AN0012452
147	2.696	Kappesweide	Grunddienstbarkeit Pfalzwerke		AN0012515
147/1	305	Eselstraße	Grunddienstbarkeit Pfalzwerke		AN0012549
165	3.084	Ochsenwiesen	Grunddienstbarkeit Pfalzwerke		AN0012533
185	1.499	An der Kühgasse	Grunddienstbarkeit Pfalzwerke		AN0012481
187	1.285	Leiselbach	Grunddienstbarkeit Pfalzwerke		AN0012439
190	1.251	Zimmerplatz	Grunddienstbarkeit Pfalzwerke		AN0012544
200	1.582	Hockenborn	Grunddienstbarkeit Pfalzwerke		AN0012500
226/1	1.327	Hockenborn	Grunddienstbarkeit Pfalzwerke		AN0012498
270	1.084	Mittelbergstück	Baulast zu gunsten des Eigentümers der Pl-Nr. 272		AN0012524
277	2.887	Am Hungerberg	Baulast zu gunsten des Eigentümers der Pl-Nr. 272		AN0012463
291	14.494	Marnheimer Weg	Baulast zu gunsten des Eigentümers der Pl-Nr. 272		AN0012522
333/1	3.801	Am Talweg	Grunddienstbarkeit Pfalzwerke		AN0012477
334	120	Beim Apfelgarten	Grunddienstbarkeit Pfalzwerke		AN0012488
335/1	1.282	Beim Apfelgarten	Grunddienstbarkeit Pfalzwerke		AN0012559
336/2	395	Beim Apfelgarten	Grunddienstbarkeit Pfalzwerke	Begleitfläche Landesstraße	AN0012547
336/3	163	Beim Apfelgarten	Grunddienstbarkeit Pfalzwerke		AN0012435
336/4	1.177	Beim Apfelgarten	Grunddienstbarkeit Pfalzwerke und für den Eigentümer Pl.-Nr. 331		AN0012560
347/2	45	Am Talweg	Grunddienstbarkeit Pfalzwerke		AN0012475
358	415	Im Brühl	Beschr. pers. Dienstbarkeit (Kabelleitungsrecht) für Infrastrukturgesellschaft Bischheim GmbH & Co. KG		AN0012504
359	715	Leiselbach	Beschr. pers. Dienstbarkeit (Kabelleitungsrecht) für Infrastrukturgesellschaft Bischheim GmbH & Co. KG		AN0012443
361/2	2.939	Leiselbach	Grunddienstbarkeit Pfalzwerke		AN0012445
362/2	11	Leiselbach	Grunddienstbarkeit Pfalzwerke		AN0012446
369	324	Am Mühlpfad	Grunddienstbarkeit Pfalzwerke		AN0012472
379	800	Mühlpfad	Grunddienstbarkeit Pfalzwerke	Gemeindestraße: 150 m²,	AN0012431

2017 veräußert

390	2.722	Am Kreuz	Beschr. pers. Dienstbarkeit (Kabelleitungsrecht) für Infrastrukturgesellschaft Bischheim GmbH & Co. KG		AN0012467
391	1.655	Am hohen Stein	Beschr. pers. Dienstbarkeit (Kabelleitungsrecht) für Infrastrukturgesellschaft Bischheim GmbH & Co. KG		AN0012462
400	3.375	Am schwarzen Stock	Grunddienstbarkeit Pfalzwerke, Beschr. pers. Dienstbarkeit (Kabelleitungsrecht) für Infrastrukturgesellschaft Bischheim GmbH & Co. KG		AN0012474
406	1.231	Am schwarzen Stock	Beschr. pers. Dienstbarkeit (Kabelleitungsrecht) für Infrastrukturgesellschaft Bischheim GmbH & Co. KG		AN0012473
425	2.277	Vor dem Entenpfuhl	Grunddienstbarkeit Pfalzwerke		AN0012537
429	1.756	Am Morschheimer Weg	Beschr. pers. Dienstbarkeit (Kabelleitungsrecht) für Infrastrukturgesellschaft Bischheim GmbH & Co. KG		AN0012470
439	2.770	Im Entenpfuhl	Grunddienstbarkeit Pfalzwerke		AN0012508
495	4.044	Im Steil	Grunddienstbarkeit Pfalzwerke		AN0012513
572	7.837	Flurweg	Grunddienstbarkeit Pfalzwerke		AN0012492
579	1.085	Am Morschheimer Weg	Beschr. pers. Dienstbarkeit (Kabelleitungsrecht) für Infrastrukturgesellschaft Bischheim GmbH & Co. KG		AN0012469
592	3.574	Morschheimer Weg	Beschr. pers. Dienstbarkeit (Kabelleitungsrecht) für Infrastrukturgesellschaft Bischheim GmbH & Co. KG		AN0012526
604	988	Am Ilbesheimer Weg	Beschr. pers. Dienstbarkeit (Kabelleitungsrecht) für Infrastrukturgesellschaft Bischheim GmbH & Co. KG		AN0012465
615	2.466	Ilbesheimer Weg	Beschr. pers. Dienstbarkeit (Kabelleitungsrecht) für Infrastrukturgesellschaft Bischheim GmbH & Co. KG		AN0012503
618	691	Am Ilbesheimer Weg	Grunddienstbarkeit Pfalzwerke, Beschr. pers. Dienstbarkeit (Kabelleitungsrecht) für Infrastrukturgesellschaft Bischheim GmbH & Co. KG		AN0012464
630	945	Nußacker	Grunddienstbarkeit Pfalzwerke		AN0012528
635	2.079	Am Ilbesheimer Weg	Beschr. pers. Dienstbarkeit (Kabelleitungsrecht) für Infrastrukturgesellschaft Bischheim GmbH & Co. KG		AN0012466

642	567	Deichselgrube	Beschr. pers. Dienstbarkeit (Kabelleitungsrecht) für Infrastrukturgesellschaft Bischheim GmbH & Co. KG		AN0012490
644	2.610	Sparweg	Beschr. pers. Dienstbarkeit (Kabelleitungsrecht) für Infrastrukturgesellschaft Bischheim GmbH & Co. KG		AN0012535
653	1.623	Vor der Steinkaut	Beschr. pers. Dienstbarkeit (Kabelleitungsrecht) für Infrastrukturgesellschaft Bischheim GmbH & Co. KG		AN0012539
656	1.946	Vor der Steinkaut	Beschr. pers. Dienstbarkeit (Kabelleitungsrecht) für Infrastrukturgesellschaft Bischheim GmbH & Co. KG		AN0012540
676	5.466	An der Pilgerstraße	Beschr. pers. Dienstbarkeit (Kabelleitungsrecht) für Infrastrukturgesellschaft Bischheim GmbH & Co. KG		AN0012482
677	2.523	Im Schild	Grunddienstbarkeit Pfalzwerke		AN0012512
678	2.460	Im Flur	Grunddienstbarkeit Pfalzwerke		AN0012509
676/1	546	An der Pilgerstraße	Beschr. pers. Dienstbarkeit (Kabelleitungsrecht) für Infrastrukturgesellschaft Bischheim GmbH & Co. KG		AN0038251
676/2	618	An der Pilgerstraße	Beschr. pers. Dienstbarkeit (Kabelleitungsrecht) für Infrastrukturgesellschaft Bischheim GmbH & Co. KG		AN0038252
676/3	4.285	An der Pilgerstraße	Beschr. pers. Dienstbarkeit (Kabelleitungsrecht) für Infrastrukturgesellschaft Bischheim GmbH & Co. KG		AN0038253

**Grundstück 2017 neu  
vermessen; jetzt Pl.Nr.  
676/1-3**

**Neuvermessung aus  
Pl.Nr. 676**

**Neuvermessung aus  
Pl.Nr. 676**

**Neuvermessung aus  
Pl.Nr. 676**

**6.2 Altlastenverdächtige Grundstücke**

Pl.Nr.	Größe (m <sup>2</sup> )	Lage	Abgelagerte Abfallarten
492	3.722	An der Pilgerstraße	Bauschutt, Erdaushub und Siedlerabfälle
291	14.608	An der Hohl	Bauschutt, Erdaushub und Siedlerabfälle

**Da kein Verdacht auf Mitablagerung von sonstigen Abfällen besteht, ist die Bildung einer Rückstellung nicht erforderlich.**

## 6.3 Sonstige Anhangsangaben

### Mitglieder des Gemeinderates der Ortsgemeinde Rittersheim (§ 48 Absatz. 2 Nr. 23 GemHVO)

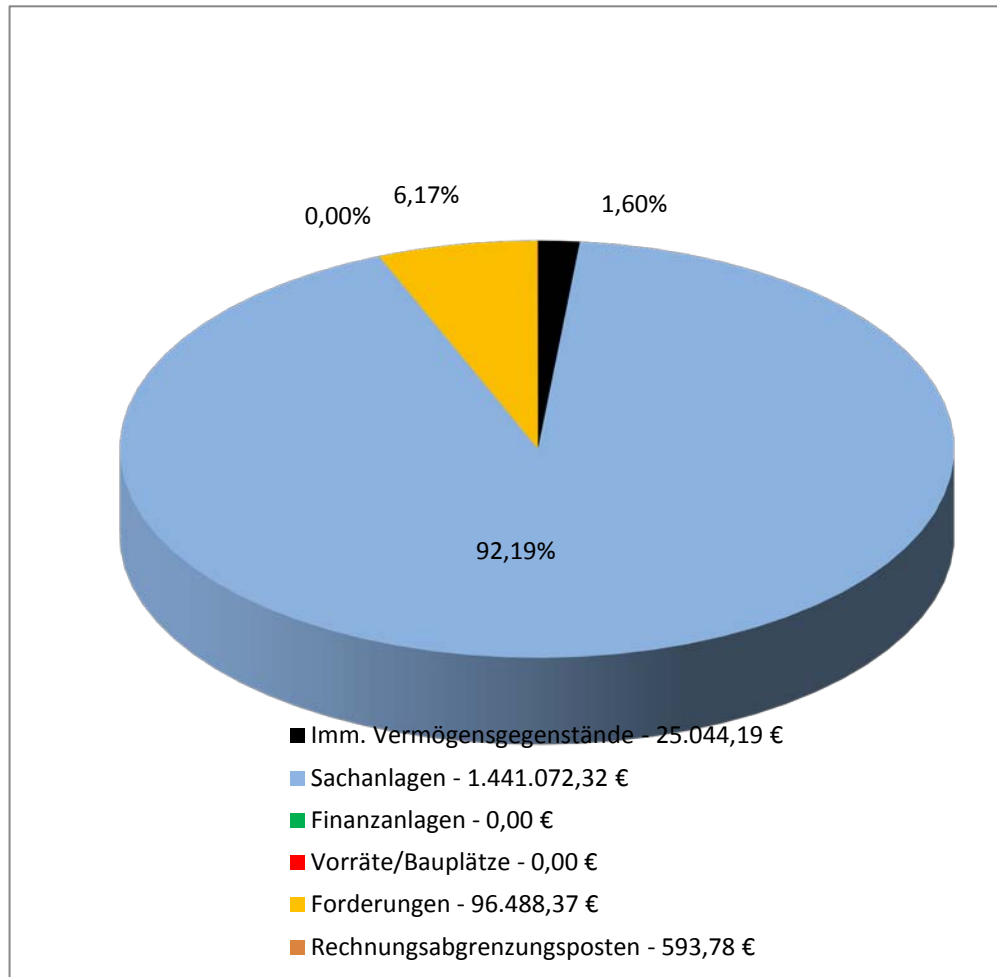
<b>Wahlperiode</b>	<b><u>2014-2019</u></b>
Ortsbürgermeister	Günther Ullrich
Erster Beigeordneter	Marc-Guido Ebert
Ratsmitglieder	Markus Behles Iris Schmittinger Petra May (bis 10.03.2016 Volker May) Oliver Schmittinger Waleria Weber



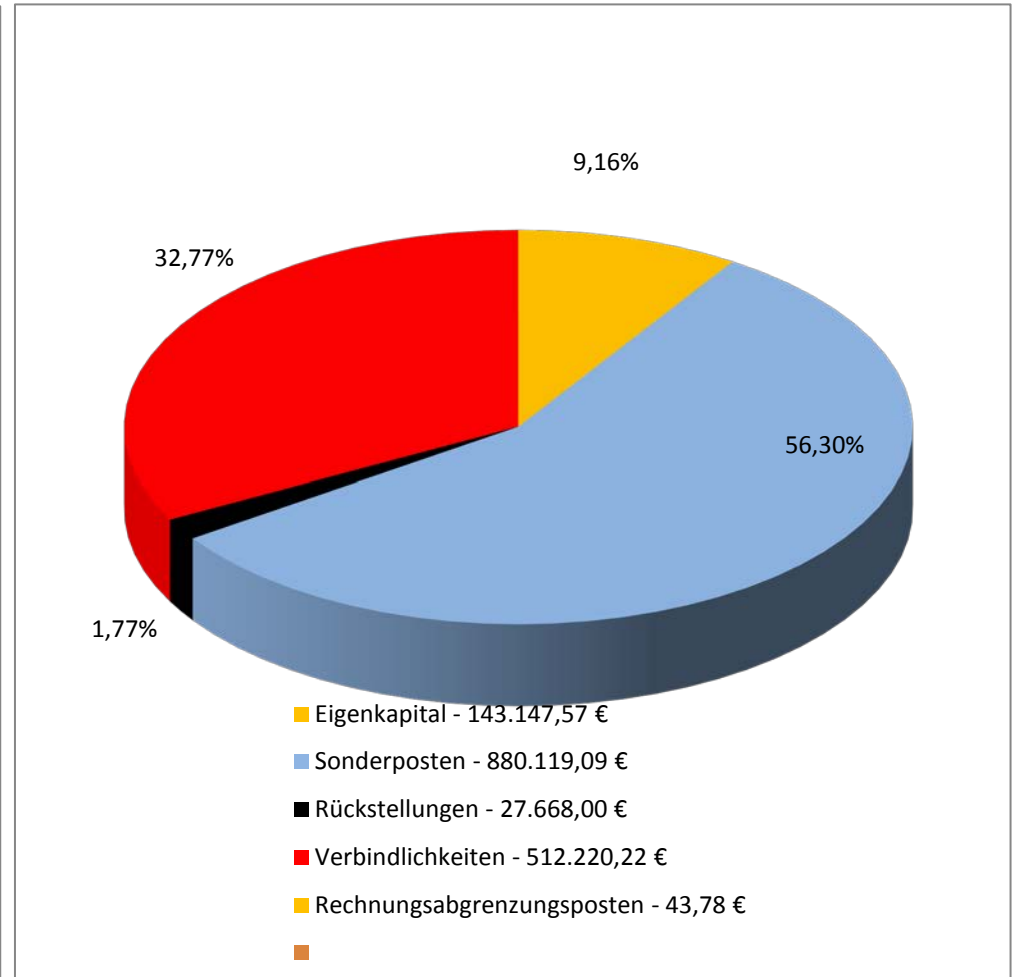
## 6.4 Graphische Darstellung der Bilanz zum 31.12.2017

Ortsgemeinde Rittersheim

**Aktiva - 1.563.198,66 €**



**Passiva - 1.563.198,66 €**



**Ortsgemeinde Rittersheim**



# **Rechenschaftsbericht**

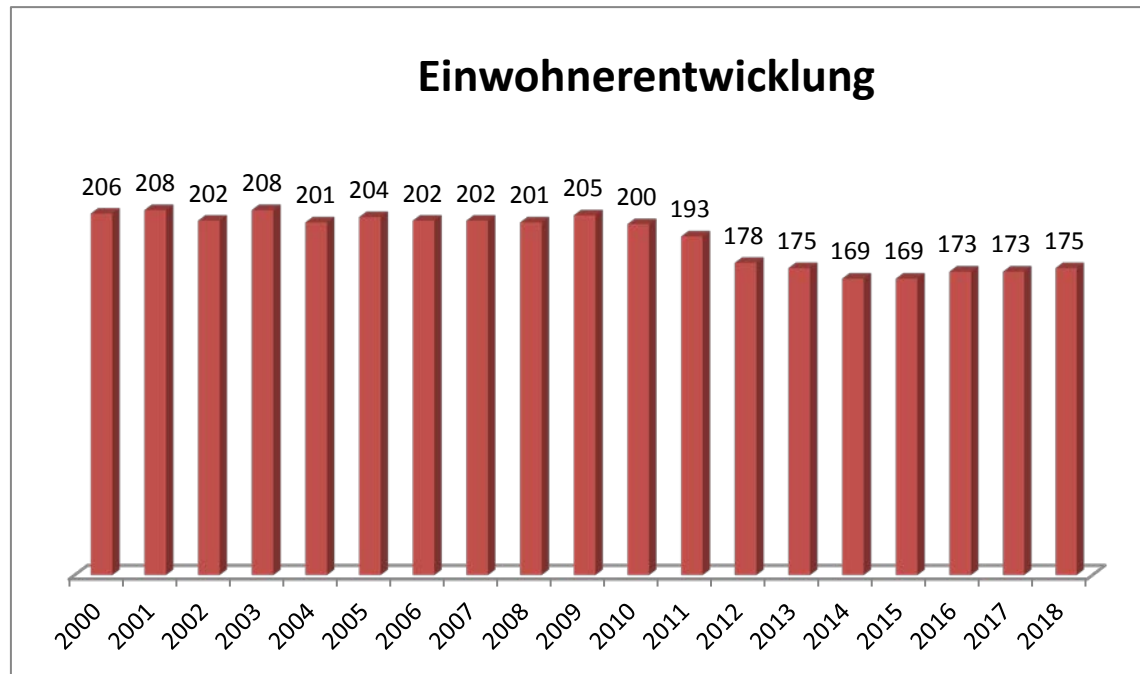
gem. § 49 GemHVO

**für das Haushaltsjahr 2017**



## 1. Allgemeines

Ortsbürgermeister: Günther Ullrich  
Erster Beigeordneter: Marc-Guido Ebert  
Einwohner zum 30.06.2018: 175 Einwohner  
Gemarkungsgröße: 390 ha



Jahr	Einwohner zum 30.06.
2000	206
2001	208
2002	202
2003	208
2004	201
2005	204
2006	202
2007	202
2008	201
2009	205
2010	200
2011	193
2012	178
2013	175
2014	169
2015	169
2016	173
2017	173
2018	175

## 2. Rechtsgrundlagen

Der Rechenschaftsbericht der Ortsgemeinde Rittersheim zum 31.12.2017 wurde unter Beachtung des § 108 GemO in Verbindung mit § 49 GemHVO erstellt. Im Rechenschaftsbericht wird der Verlauf der Haushaltswirtschaft und die Lage der Gemeinde dargestellt, sodass ein den tatsächlichen Verhältnissen entsprechendes Bild vermittelt werden kann. Dazu wird ein Überblick über die wichtigsten Ergebnisse des Jahresabschlusses und Rechenschaft über die Haushaltswirtschaft im abgelaufenen Haushaltsjahr gegeben.

### 3. Kommunalen Entschuldungsfonds (KEF)

Zum Abbau der in der Vergangenheit aufgelaufenen hohen Verbindlichkeiten der kommunalen Gebietskörperschaften aus der Aufnahme von Krediten zur Liquiditätssicherung wurde am 22. September 2010 von Ministerpräsident Kurt Beck und den Vorsitzenden der kommunalen Spitzenverbände die Gemeinsame Erklärung zum „Kommunalen Entschuldungsfonds Rheinland-Pfalz (KEF-RP)“ unterzeichnet. Durch dieses Programm sollen über eine Laufzeit von 15 Jahren ab 2012 zwei Drittel der Ende 2009 bestehenden kommunalen Liquiditätskredite getilgt und die fälligen Zinsen gedeckt werden.

Die Finanzierung des Fonds erfolgt zu einem Drittel durch das Land aus Mitteln des allgemeinen Landeshaushalts, zu einem weiteren Drittel durch die Solidargemeinschaft aller rheinland-pfälzischen Gemeinden und Gemeindeverbände aus Mitteln des kommunalen Finanzausgleichs und zum restlichen Drittel durch die teilnehmenden Kommunen selbst über eigene Konsolidierungsbeiträge. Nähere Einzelheiten zum Vollzug des Entschuldungsprogramms sind in dem zwischen den kommunalen Spitzenverbänden und dem Land abgestimmten „Leitfaden zur Umsetzung des Kommunalen Entschuldungsfonds Rheinland-Pfalz (KEF-RP)“ geregelt.

**Der Gemeinderat Rittersheim hat am 19.04.2012 beschlossen, ab 01.01.2012 am Kommunalen Entschuldungsfonds teilzunehmen.**

**Der errechnete Teilnahmebetrag für Rittersheim beträgt 211.301,25 € (= bereinigte Verbindlichkeiten an die VG zum 31.12.2009).**

**Der für die Teilnahme erforderliche Konsolidierungsvertrag vom 20.04.2012 wurde von der Kreisverwaltung Donnersbergkreis am 07.05.2012 gegengezeichnet. Mit Datum vom 04.12.2017 wurde ein Änderungsvertrag zum bestehenden Konsolidierungsvertrag geschlossen.**

Inhalt dieses Vertrages sind folgende, eigene Konsolidierungsmaßnahmen:

- Erhöhung der Grundsteuer A und B
- Erhöhung der Hundesteuer
- Verwendung der von der Verbandsgemeinde abgetretenen Konzessionsabgaben Wasser

Der Konsolidierungsnachweis der Ortsgemeinde sowie der Konsolidierungspfad für das Jahr 2017 sind in den beiden nachfolgenden Übersichten dargestellt.

Zu den eigenen Konsolidierungsmaßnahmen erhält die Gemeinde eine jährliche Zuweisung vom Land in Höhe von 9.477,00 € (Bu-Stelle: 6.1.1.00.413200).

Seite im Haushaltsplan	lfd. Nr.	Haushaltsstelle Konto	Bezeichnung	Konsolidierungsmaßnahme	Haushaltsansatz 2017	geplanter Konsolidierungsanteil 2017	Rechnungsergebnis 2017	tatsächlicher Konsolidierungsanteil 2017
			Saldo der laufenden Ein- und Auszahlungen aus Verwaltungstätigkeit		13.110		44.815,98	
<b>Zentrale Finanzleistungen</b>								
darunter:			<u>Steuern und ähnliche Abgaben</u>		25.140	2.598	25.520,69	
	1	601100	Grundsteuer A	Erhöhung des Hebesatzes von 300% auf 330%	8.920	845	8.542,90	776,63
	2	601200	Grundsteuer B	Erhöhung des Hebestazes von 320% auf 360%	14.550	855	14.930,29	1.087,66
	3	603300	Hundesteuer	Erhöhung des Hebesatzes auf 60/90/120 €	1.670	898	2.047,50	848,00
<b>Gestaltung Umwelt</b>								
darunter:			<u>Sonstige laufende Einzahlungen</u>		23.300	20.318	20.314,21	
	4	662500	Konzessionsabgabe Strom	Nutzungsentgelt Kabelverlegung	21.500	18.470	18.470,00	18.470,00
	5	662502	Konzessionsabgabe Wasser	Neue Einnahme der Ortsgemeinde (von VG)	1.800	1.848	1.844,21	1.844,21
	...							
	<b>Summe</b>			<b>Erhöhung der Einzahlungen</b>		<b>22.916</b>		
				<b>Konsolidierungsmaßnahmen Gesamt</b>		<b>22.916</b>		<b>23.026,50</b>

**nachrichtlich:**

Konsolidierungsbeitrag gem. § 2 Abs. 2 Konsolidierungsvertrag

4.739,00

Mindesttilgung = 80 v. H. der Jahresleistung gem. § 2 Abs. 1 Konsolidierungsvertrag (14.216,00 €)

11.373,00

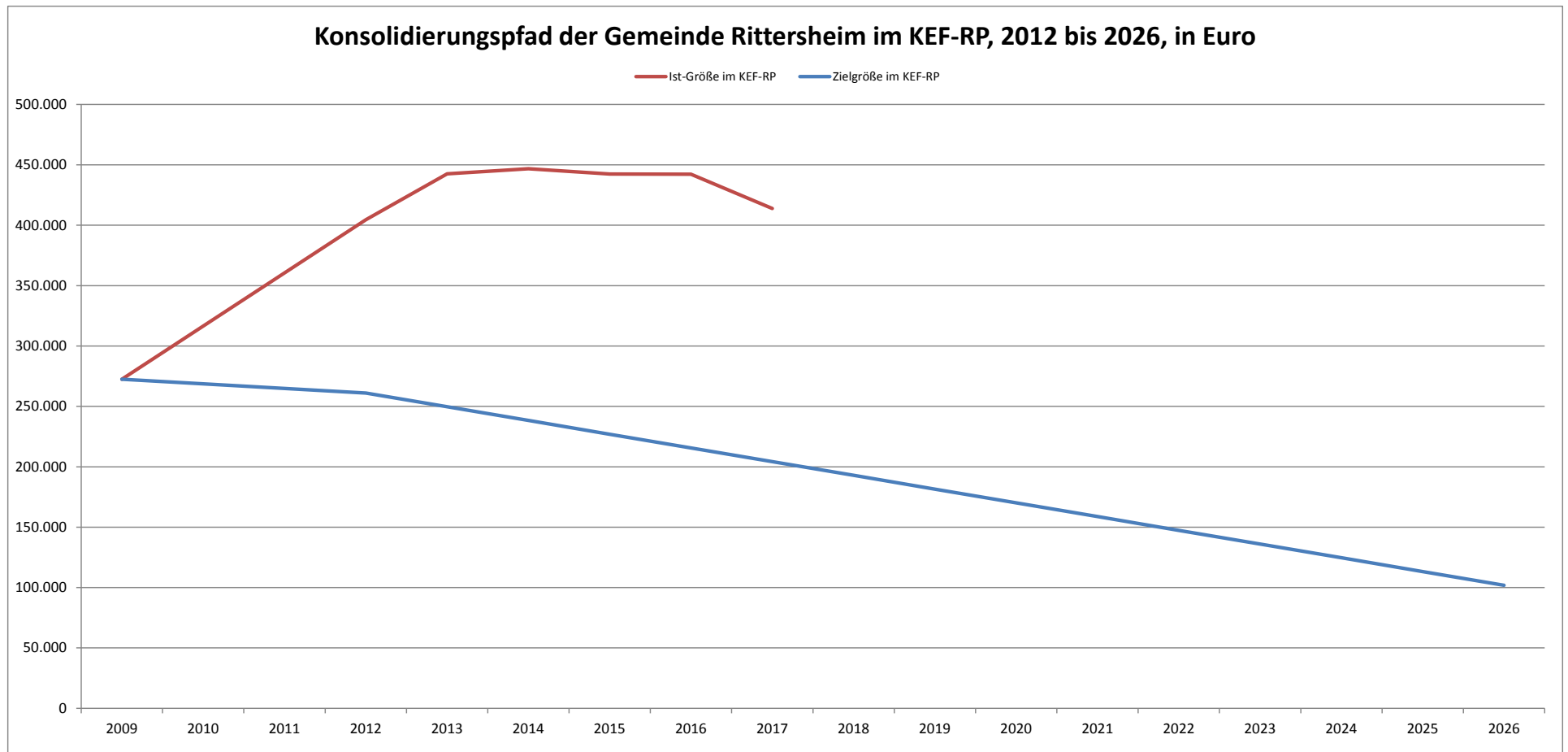
**Hiermit wird bestätigt, dass die angegebenen Konsolidierungsmaßnahmen realisiert, der vereinbarte Konsolidierungsbeitrag erwirtschaftet und das dargestellte Konsolidierungsergebnis erzielt wurde.**

Rittersheim, 01.10.2018

gez. Ullrich

(Ullrich)  
Ortsbürgermeister

	31.12.2009	31.12.2012	31.12.2013	31.12.2014	31.12.2015	31.12.2016	31.12.2017	31.12.2018	31.12.2019	31.12.2020	31.12.2021	31.12.2022	31.12.2023	31.12.2024	31.12.2025	31.12.2026
Zielgröße	272.475	261.102	249.730	238.357	226.984	215.611	204.239	192.866	181.493	170.120	158.748	147.375	136.002	124.629	113.257	101.884
Ist-Größe	272.475	404.491	442.519	446.757	442.308	442.255	413.789									



#### 4. Gegenüberstellung Haushaltsplan und Rechnung 2017

	Planansätze (inkl. Nachträge)	Rechnungs- ergebnis	Abweichungen
<b>1. im Ergebnishaushalt</b>			
der Gesamtbetrag der Erträge auf	222.150,00 €	<b>250.422,41 €</b>	28.272,41 €
der Gesamtbetrag der Aufwendungen auf	228.990,00 €	<b>227.971,07 €</b>	-1.018,93 €
Jahresüberschuss / Jahresfehlbetrag	-6.840,00 €	<b>22.451,34 €</b>	29.291,34 €
<b>2. im Finanzhaushalt</b>			
die ordentlichen Einzahlungen auf	171.750,00 €	<b>196.650,49 €</b>	24.900,49 €
die ordentlichen Auszahlungen auf	163.650,00 €	<b>155.043,21 €</b>	-8.606,79 €
der Saldo der ordentlichen Ein- und Auszahlungen auf	8.100,00 €	<b>41.607,28 €</b>	33.507,28 €
die außerordentlichen Einzahlungen auf	0,00 €	<b>2.984,07 €</b>	2.984,07 €
die außerordentlichen Auszahlungen auf	0,00 €	<b>0,00 €</b>	0,00 €
der Saldo der außerordentlichen Ein- und Auszahlungen auf	0,00 €	<b>2.984,07 €</b>	2.984,07 €
die Einzahlungen aus Investitionstätigkeit	0,00 €	<b>56.445,84 €</b>	56.445,84 €
die Auszahlungen aus Investitionstätigkeit	0,00 €	<b>4.020,00 €</b>	4.020,00 €
der Saldo der Ein- und Auszahlungen aus Investitionstätigkeit auf	0,00 €	<b>52.425,84 €</b>	52.425,84 €
die Einzahlungen aus Finanzierungstätigkeit	8.900,00 €	<b>0,00 €</b>	-8.900,00 €
die Auszahlungen aus Finanzierungstätigkeit	17.000,00 €	<b>97.177,99 €</b>	80.177,99 €
der Saldo der Ein- und Auszahlungen aus Finanzierungstätigkeit auf	-8.100,00 €	<b>-97.177,99 €</b>	-89.077,99 €
die Einzahlungen aus durchlaufenden Geldern auf	0,00 €	<b>160,80 €</b>	160,80 €
die Auszahlungen aus durchlaufenden Geldern auf	0,00 €	<b>0,00 €</b>	0,00 €
der Saldo der Ein- und Auszahlungen aus durchlfd. Geldern auf	0,00 €	<b>160,80 €</b>	160,80 €
der Gesamtbetrag der Einzahlungen auf	180.650,00 €	<b>256.241,20 €</b>	75.591,20 €
der Gesamtbetrag der Auszahlungen auf	180.650,00 €	<b>256.241,20 €</b>	75.591,20 €
die Veränderung des Finanzmittelbestandes im Haushaltsjahr auf	0,00 €	<b>0,00 €</b>	0,00 €

## 5. Planabweichungen in der Ergebnisrechnung

	Gesamt-Ansatz 2017	Rechnungsergebnis 2017 in €	in %	Abweichungen	
<b>Erträge</b>					
5.1	Steuern und ähnliche Abgaben	127.060,00 €	149.895,96 €	59,86%	22.835,96 €
5.2	Zuwendungen, allgemeine Umlagen und sonst. Transferleistungen	52.890,00 €	49.254,84 €	19,67%	-3.635,16 €
5.3	Erträge der sozialen Sicherung	0,00 €	0,00 €	0,00%	0,00 €
5.4	Öffentlich-rechtliche Leistungsentgelte	15.900,00 €	21.832,41 €	8,72%	5.932,41 €
5.5	Privatrechtliche Leistungsentgelte	1.330,00 €	1.337,33 €	0,53%	7,33 €
5.6	Kostenerstattungen und Kostenumlagen	900,00 €	1.236,10 €	0,49%	336,10 €
5.7	Sonstige laufende Erträge	24.070,00 €	26.883,56 €	10,74%	2.813,56 €
5.8	Zinserträge und sonstige Finanzerträge	0,00 €	-17,79 €	-0,01%	-17,79 €
5.9	Außerordentliche Erträge	0,00 €	0,00 €	0,00%	0,00 €
	<b>Summe Erträge</b>	<b>222.150,00 €</b>	<b>250.422,41 €</b>	<b>100,00%</b>	<b>28.272,41 €</b>
<b>Aufwendungen</b>					
5.10	Personalaufwendungen	7.500,00 €	8.372,91 €	3,67%	872,91 €
5.11	Versorgungsaufwendungen	1.800,00 €	1.752,00 €	0,77%	-48,00 €
5.12	Aufwendungen für Sach- und Dienstleistungen	40.470,00 €	36.678,17 €	16,09%	-3.791,83 €
5.13	Bilanzielle Abschreibungen	65.340,00 €	69.180,18 €	30,35%	3.840,18 €
5.14	Zuwendungen, Umlagen und sonstige Transferaufwendungen	105.910,00 €	96.824,21 €	42,47%	-9.085,79 €
5.15	Aufwendungen der sozialen Sicherung	0,00 €	0,00 €	0,00%	0,00 €
5.16	Sonstige laufende Aufwendungen	2.960,00 €	6.474,93 €	2,84%	3.514,93 €
5.17	Zinsaufwendungen und sonstige Finanzaufwendungen	5.010,00 €	3.190,91 €	1,40%	-1.819,09 €
5.18	Außerordentliche Aufwendungen	0,00 €	5.497,76 €	2,41%	5.497,76 €
	<b>Summe Aufwendungen</b>	<b>228.990,00 €</b>	<b>227.971,07 €</b>	<b>100,00%</b>	<b>-1.018,93 €</b>
	<b>Jahresergebnis (Jahresüberschuss / Jahresfehlbetrag)</b>	<b>-6.840,00 €</b>	<b>22.451,34 €</b>		<b>29.291,34 €</b>

Während bei der Planung noch von einem Fehlbetrag in Höhe von 6.840,00 € ausgegangen werden musste, schloss die Ergebnisrechnung 2017 mit einem Überschuss in Höhe von 22.451,34 € ab. Zurückzuführen ist dies in erster Linie auf Einsparungen bei den Aufwendungen für Sach- und Dienstleistungen (3.791,83 €) und den Zuwendungen, Umlagen und Transferaufwendungen (9.085,79 €) sowie auf Mehrerträge bei den Steuern und ähnlichen Abgaben (22.835,96 €).



## Größere Änderungen gegenüber der Planaufstellung

- zu 5.1 Bei den Steuern und ähnlichen Abgaben ist eine Ergebnisverbesserung in Höhe von 22.835,96 € ausgewiesen. Ursache hierfür sind Mehrerträge bei der Gewerbesteuer (22.219,64 €, BuSt. 6.1.1.00.401300). Beim Gemeindeanteil an der Einkommensteuer (BuSt. 6.1.1.00.402100) hingegen mussten Mindererträge von 2.044,45 € verbucht werden.
- zu 5.2 Die Position "Zuwendungen, allgemeine Umlagen und sonstige Transferleistungen" umfasst neben den Schlüsselzuweisungen in erster Linie die Erträge aus der Auflösung der Sonderposten aus Zuwendungen. Insgesamt werden hier Erträge in Höhe von 49.254,84 € ausgewiesen. Aufgrund der hohen Steuereinnahmen im zugrundeliegenden Berechnungszeitraum fallen die Schlüsselzuweisungen um 3.793,00 € niedriger aus als ursprünglich veranschlagt.
- zu 5.4 Bei den öffentlich-rechtlichen Leistungsentgelten werden Erträge in Höhe von 21.832,41 € ausgewiesen. Hierin enthalten sind die Erträge aus der Auflösung von Sonderposten aus Beiträgen und ähnlichen Entgelten. Da die Erträge aus der Auflösung von Sonderposten aus Erschließungsbeiträgen für das im Jahr 2015 aktivierte Neubaugebiet "Hinterm Kirschgarten" noch nicht bei den Planansätzen berücksichtigt waren, kommt es hier zu der Ausweisung von Mehrerträgen in Höhe von 5.932,41 €. Hier stehen jedoch auch Mehraufwendungen bei den Abschreibungen für die Erschließungsstraßen gegenüber.
- zu 5.5 Die privatrechtlichen Leistungsentgelte umfassen die Mieterträge für das ehemalige Milchhäuschen (1.100,00 €) und die Pachterträge (237,33 €) für die unbebauten Grundstücke.
- zu 5.7 Die Mehrerträge bei den sonstigen laufenden Erträgen (2.813,56 €) resultieren aus einer weiteren Versicherungserstattung für den Leitungswasserschaden im Dorfgemeinschaftshaus im Jahr 2016 (2.365,42 €).
- zu 5.9 Außerordentlichen Erträge wurden im Jahr 2017 nicht verbucht.
- zu 5.10 Die Mehraufwendungen bei den Personalkosten (872,91 €) sind auf die Zuschreibungen zu Ehrensoldrückstellungen (Bu.St. 1.1.1.40.507910) in Höhe von 1.791,00 € zurückzuführen. Insgesamt werden Personalaufwendungen in Höhe von 8.372,91 € ausgewiesen.
- zu 5.12 Bei den Aufwendungen für Sach- und Dienstleistungen können Einsparungen in Höhe von 3.791,83 € verzeichnet werden. Größere Veränderungen ergaben sich bei folgenden Positionen:
- |                 |   |             |
|-----------------|---|-------------|
| 1.1.2.00.525430 | Erstattung der Personalkosten an OG Gauersheim (insgesamt)        | -2.639,91 € |
| 3.6.5.20.525430 | Sachkostenerstattungen an Kita Bischheim                          | -1.380,99 € |
| 5.5.5.90.523380 | Unterhaltung / Wirtschaftswege                                    | -2.590,00 € |
| 5.7.3.20.523130 | Unterhaltung / Dorfgemeinschaftshaus                              | -857,32 €   |
| 3.6.6.13.523110 | Unterhaltung / Kinderspielplätze, Bolzplätze (Baumpflegearbeiten) | 1.017,83 €  |
| 5.4.1.12.523330 | Unterhaltung / Straßenbeleuchtung (Wartungspauschale)             | 913,90 €    |
| 5.5.3.10.523110 | Friedhof (Baumpflegearbeiten)                                     | 2.732,12 €  |

- zu 5.13 Die bilanziellen Abschreibungen belaufen sich auf 69.180,18 € und sind um 3.840,18 € höher als veranschlagt. Die Abschreibungen für die im Jahr 2015 aktivierten Straßen im Neubaugebiet " Hinterm Kirschgarten" waren im Haushalt 2017 noch nicht eingeplant.
- zu 5.14 Aufgrund von Mehrerträgen bei der Gewerbesteuer kommt es zu Mehraufwendungen bei der Gewerbesteuerumlage (Bu.St. 6.1.1.00.543100; 4.002,21 €). Die Kreisumlage ist mit 51.511,00 € um 3.489,00 € niedriger als ursprünglich veranschlagt. Bei der Verbandsgemeindeumlage werden Minderaufwendungen von 9.399,00 € ausgewiesen. Insgesamt reduzieren sich die Aufwendungen bei den Zuwendungen, Umlagen und sonstigen Transferleistungen dadurch um 9.085,79 € auf 96.824,21 €
- zu 5.16 Die Zuschreibungen des im Produkt 5.5.5.90 "Wirtschaftswege" erwirtschafteten Überschusses in Höhe von 2.984,07 € zum Sonderposten verursacht die Ausweisung einer Mehraufwendung im Bereich der sonstigen laufenden Aufwendungen (3.514,93 €). In diesem Bereich erfolgt auch die Verbuchung der Wertberichtigungen auf Forderungen in Höhe von 972,62 €
- zu 5.17 Die "Zinsaufwendungen und sonstigen Finanzaufwendungen" belaufen sich auf 3.190,91 € und sind um 1.819,09 € niedriger als die Planzahlen. Durch die weiterhin sehr günstigen Kassenkredite fielen die Zinsaufwendungen an die Verbandsgemeinde entsprechend niedrig aus. Außerdem reduzieren sich die Zinsen für Investitionskredite aufgrund der im Jahr 2017 vorgenommenen AO-Schuldentilgung.
- zu 5.18 Mit Ratsbeschluss vom 28.10.2014 hat der Gemeinderat den Kaufpreis für den letzten Bauplatz im Neubaugebiet "Hinterm Kirschgarten" von 50,00 € pro qm auf 40,00 € pro qm ohne Erschließungskosten reduziert. Nachdem der Bauplatz jetzt im Jahr 2017 veräußert wurde, entsteht ein außerordentlicher Aufwand in Höhe von 5.497,76 € (Differenz Kaufpreis-Restbuchwert).

## Übersicht über nicht zahlungswirksame Vorgänge

Erträge aus der Auflösung von Sonderposten aus Zuwendungen (Pos. 5.2)	38.506,84 €	
Erträge aus der Auflösung von Sonderposten aus Beiträgen u. ähnl. Entgelten (Pos. 5.4)	16.877,04 €	
Erträge aus der Auflösung von Sonderposten für Grabnutzungsentgelte (Pos. 5.4)	306,70 €	
Erträge aus der Auflösung von Sonderposten von Wertberichtigungen auf Forderungen (Pos. 5.7)	55,76 €	
Außerordentliche Erträge (Pos. 5.9)	0,00 €	55.746,34 €
<hr/>		
Abschreibungen auf imm. Verm.ggstände aus geleist. Zuwendungen (Pos. 5.13)	4,70 €	
Abschreibungen auf gezahlte Inv.kostenzuschüsse als Nutzungsberecht. (Pos. 5.13)	2.722,23 €	
Abschreibungen auf unbebaute Grundstücke (Pos. 5.13)	27,14 €	
Abschreibungen auf bebaute Grundstücke mit Wohnbauten (Pos. 5.13)	0,00 €	
Abschreibungen auf bebaute Grundstücke mit sozialen Einrichtungen (Pos. 5.13)	0,00 €	
Abschreibungen auf bebaute Grundstücke mit Sportanlagen (Pos. 5.13)	0,00 €	
Abschreibungen auf bebaute Grundstücke mit sonstigen Gebäuden (Pos. 5.13)	16.588,52 €	
Abschreibungen auf Infrastrukturvermögen (Straßen etc., Pos. 5.13)	43.544,83 €	
Abschreibungen auf Infrastrukturvermögen (Sonstige Bauten, Pos. 5.13)	2.004,85 €	
Abschreibungen auf Infrastrukturvermögen (Brücken, Pos. 5.13)	199,40 €	
Abschreibungen auf Fahrzeuge (Pos. 5.13)	0,00 €	
Abschreibungen auf Betriebs- und Geschäftsausstattung (Pos. 5.13)	4.088,51 €	
Wertberichtigung zu Forderungen (Pos. 5.16)	972,62 €	
Außerordentliche Aufwendungen (Pos. 5.18)	5.497,76 €	75.650,56 €
<hr/>		
Differenz:		-19.904,22 €
Erträge aus der Auflösung von Ehrensoldrückstellungen - VE (Pos. 5.7)	496,00 €	
Erträge aus der Auflösung von Ehrensoldrückstellungen (akt. Ehrenbeamte), (Pos.5.7)	0,00 €	
Erträge aus der Auflösung von Urlaubsrückstellungen (Pos. 5.7)	0,00 €	496,00 €
<hr/>		
Zuschreibungen zu Pensionsrückstellungen - aktive Ehrenbeamte (Pos. 5.10)	1.791,00 €	
Zuschreibungen zu Ehrensoldrückstellungen (Pos. 5.11)	0,00 €	1.791,00 €
<hr/>		
Differenz:		-1.295,00 €
<b>Verbesserung / Verschlechterung</b>		<b>-21.199,22 €</b>

**Erträge aus der Auflösung von Wertberichtigungen auf Forderungen (Konto 466110)****55,76 €**

Die in 2016 vorgenommenen Wertberichtigungen auf Forderungen sind im Folgejahr 2017 aufzulösen

-Einzelwertberichtigung

0,00 €

-Pauschalwertberichtigung

55,76 €

**Außerordentliche Erträge (Konto 499100)****5.497,76 €****Außerordentliche Aufwendungen (Konto 599100)****5.497,76 €**Außerordentlicher Aufwand im Zusammenhang mit der Veräußerung  
des Bauplatzes Pl.Nr. 122/5 (Siehe Erläuterung bei Pos.5.18)

5.497,76 €

Wertberichtigungen zu Forderungen (Konto 565510 und 565520)

972,62 €

1. Einzelwertberichtigung

6.1.2.00.565510

0,00 €

2. Pauschalwertberichtigung

6.1.2.00.565520

972,62 €

Gem. § 33 Abs. 1 Nr. 3 GemHVO sind auch Forderungen vorsichtig zu bewerten und Wertberichtigungen nach den Grundsätzen ordnungsgemäßer Buchführung zeitnah zu buchen. Ab dem Jahr 2016 werden alle niedergeschlagenen Forderungen (Konto 179200) zu 100 % wertberichtigt (= Einzelwertberichtigung). Die verbleibenden Forderungen werden pauschal mit 1 % wertberichtigt (= Pauschalwertberichtigung). Ausgenommen sind hier Forderungen aus Zuwendung und ähnlichen Forderungen.  
(siehe Anlage 2 zur Dienstordnung unter Punkt 7.5 der Dienstanweisung Rechnungswesen)

## 6. Planabweichungen in der Finanzrechnung

	Gesamt-Ansatz 2017	Rechnungsergebnis 2017 in €                      in %		Abweichungen	
<b>Einzahlungen</b>					
6.1	Summe der ordentlichen Einzahlungen	171.750,00 €	196.650,49 €	76,75%	24.900,49 €
6.2	Außerordentliche Einzahlungen	0,00 €	2.984,07 €	1,16%	2.984,07 €
6.3	Einzahlungen aus Investitionszuwendungen	0,00 €	0,00 €	0,00%	0,00 €
6.4	Einzahlungen aus Beiträgen und ähnlichen Entgelten	0,00 €	13.557,60 €	5,29%	13.557,60 €
6.5	Einzahlungen für immaterielle Vermögensgegenstände	0,00 €	0,00 €	0,00%	0,00 €
6.6	Einzahlungen für Sachanlagen	0,00 €	0,00 €	0,00%	0,00 €
6.7	Einzahlungen für Finanzanlagen	0,00 €	0,00 €	0,00%	0,00 €
6.8	Einzahlungen aus der Veräußerung von Vorräten	0,00 €	42.888,24 €	16,74%	42.888,24 €
6.9	Sonstige Investitionseinzahlungen	0,00 €	0,00 €	0,00%	0,00 €
6.10	Einzahlungen aus der Aufnahme von Investitionskrediten	0,00 €	0,00 €	0,00%	0,00 €
6.11	Zunahme der Verbindlichkeiten ggü der VG aus Liquiditätskrediten	8.900,00 €	0,00 €	0,00%	-8.900,00 €
6.12	Einzahlungen aus durchlaufenden Geldern	0,00 €	160,80 €	0,06%	160,80 €
	<b>Summe Einzahlungen</b>	<b>180.650,00 €</b>	<b>256.241,20 €</b>	<b>100,00%</b>	<b>75.591,20 €</b>
<b>Auszahlungen</b>					
6.13	Summe der ordentlichen Auszahlungen	163.650,00 €	155.043,21 €	60,50%	-8.606,79 €
6.14	Außerordentliche Auszahlungen	0,00 €	0,00 €	0,00%	0,00 €
6.15	Auszahlungen für immaterielle Vermögensgegenstände	0,00 €	0,00 €	0,00%	0,00 €
6.16	Auszahlungen für Sachanlagen	0,00 €	4.020,00 €	1,57%	4.020,00 €
6.17	Auszahlungen für Finanzanlagen	0,00 €	0,00 €	0,00%	0,00 €
6.18	Auszahlungen für den Erwerb von Vorräten	0,00 €	0,00 €	0,00%	0,00 €
6.19	Sonstige Investitionsauszahlungen	0,00 €	0,00 €	0,00%	0,00 €
6.20	Auszahlungen zur Tilgung von Investitionskrediten	17.000,00 €	55.500,00 €	21,66%	38.500,00 €
6.21	Abnahme der Verbindlichkeiten ggü der VG aus Liquiditätskrediten	0,00 €	41.677,99 €	16,27%	41.677,99 €
6.22	Auszahlungen aus durchlaufenden Geldern	0,00 €	0,00 €	0,00%	0,00 €
	<b>Summe Auszahlungen</b>	<b>180.650,00 €</b>	<b>256.241,20 €</b>	<b>100,00%</b>	<b>75.591,20 €</b>
	<b>Differenz Ein- / Auszahlungen</b>	<b>0,00 €</b>	<b>0,00 €</b>		<b>0,00 €</b>

Im Gegensatz zur Ergebnisrechnung, die die sollmäßige Abwicklung der laufenden Geschäftsvorfälle abbildet, beinhaltet die Finanzrechnung alle zahlungswirksamen Vorgänge. Offene Forderungen und Verbindlichkeiten werden hier nicht abgebildet. Diese werden in der Bilanz ausgewiesen.

### **Größere Änderungen gegenüber der Planaufstellung**

- zu 6.1 Der Saldo der ordentlichen Ein- und Auszahlungen beträgt 41.607,28 €  
und 6.13 Es handelt sich hierbei um die kassenmäßige Abbildung der Veränderungen in der Ergebnisrechnung (s. Erläuterungen zu Punkt 5).
- zu 6.2 Die außerordentlichen Einzahlungen in Höhe von 2.984,07 € sind durch die Zuführung des Überschusses aus dem Produkt 5.5.5.90 "Wirtschaftswege" an den Sonderposten für die Feldwegeunterhaltung (Rücklage) entstanden.
- zu 6.3 Siehe Punkt 6 "Darstellung der Investitionsmaßnahmen"  
bis 6.9
- zu 6.11 Im Jahr 2017 wurden für die Ortsgemeinde Rittersheim Auszahlungen in Höhe von 219.014,49 € über die VG-Kasse getätigt. Einzahlungen  
und 6.21 konnten insgesamt in Höhe von 260.692,48 € verbucht werden. Im Saldo ergibt sich eine Abnahme der Verbindlichkeiten gegenüber der Verbandsgemeinde aus Liquiditätskrediten in Höhe von 41.677,99 €. Die Verbindlichkeiten gegenüber der Verbandsgemeinde zum 31.12.2017 reduzieren sich dadurch von 407.186,51 € auf 365.508,52 €
- zu 6.12 Hierbei handelt es sich um die Abwicklung von alten und neuen Überzahlungen die keiner offenen Forderung zugeordnet werden konnten.
- zu 6.15 Siehe Punkt 6 "Darstellung der Investitionsmaßnahmen"  
bis 6.19
- zu 6.20 Die Auszahlung zur Tilgung von Investitionskrediten beinhaltet neben der ordentliche Schuldentilgung in Höhe von 16.125,00 € auch eine außerordentliche Schuldentilgung in Höhe von 39.375,00 €. Unter Berücksichtigung der Tilgungsleistungen von insgesamt 55.500,00 € reduzieren sich die Investitionskredite der Ortsgemeinde Rittersheim von 200.750,00 € auf 145.250,00 €

## 7. Ergebnisrechnung 2017 (Plan-Ist-Auswertung pro Produkt)

Produkt	Bezeichnung	Erträge		Aufwendungen		Überschuss / Defizit	
		Hh-Ansatz	IST-Ergebnis	Hh-Ansatz	IST-Ergebnis	Hh-Ansatz	IST-Ergebnis
1.1.1.30	Öffentlichkeitsarbeit	0,00	385,56	150,00	1.818,23	-150,00	-1.432,67
1.1.1.40	Gemeindeorgane	470,00	496,00	9.580,00	10.327,91	-9.110,00	-9.831,91
1.1.2.00	Personal	0,00	315,40	160,00	301,40	-160,00	14,00
1.1.4.21	Mietwohngrundstücke	1.250,00	1.258,24	490,00	284,13	760,00	974,11
1.1.4.23	Verwaltungsgebäude, -räume	0,00	0,00	160,00	0,00	-160,00	0,00
1.1.4.29	Unbebaute Grundstücke	230,00	237,33	1.400,00	13.063,36	-1.170,00	-12.826,03
1.1.4.30	Fuhrpark, Bauhof	0,00	0,00	1.970,00	3.081,88	-1.970,00	-3.081,88
1.1.4.50	Sonstige zentrale Dienste	0,00	0,00	1.430,00	662,54	-1.430,00	-662,54
1.1.6.00	Finanzen	0,00	0,00	20,00	9,34	-20,00	-9,34
1.2.1.00	Statistik und Wahlen	0,00	0,00	100,00	0,00	-100,00	0,00
2.8.1.00	Heimat- und sonstige Kulturpflege	0,00	0,00	2.200,00	1.805,70	-2.200,00	-1.805,70
3.1.1.10	Hilfe zum Lebensunterhalt	0,00	0,00	0,00	0,00	0,00	0,00
3.6.5.20	Kindertagesstätten	0,00	0,00	2.050,00	694,03	-2.050,00	-694,03
3.6.6.13	Kinderspielplätze, Bolzplätze	0,00	0,00	1.970,00	3.629,05	-1.970,00	-3.629,05
5.1.1.00	Orts- und Regionalplanung	0,00	0,00	140,00	0,00	-140,00	0,00
5.4.1.11	Straßen, Wege, Plätze	16.940,00	22.970,77	36.810,00	35.392,49	-19.870,00	-12.421,72
5.4.1.12	Straßenbeleuchtung	1.530,00	797,07	4.120,00	3.240,62	-2.590,00	-2.443,55
5.4.1.13	Buswartehallen		3,10	540,00	62,73	-540,00	-59,63
5.4.1.50	Konzessionsabgaben	23.600,00	23.966,38	0,00	0,00	23.600,00	23.966,38
5.5.3.10	Friedhöfe	2.240,00	2.291,74	5.430,00	7.664,96	-3.190,00	-5.373,22
5.5.5.90	Wirtschaftswege	23.600,00	23.584,35	23.600,00	23.569,24	0,00	15,11
5.7.3.20	Bürgerhäuser, Bürgerräume	10.840,00	13.585,75	25.380,00	21.449,02	-14.540,00	-7.863,27
5.7.3.90	Sonstige allgemeine Einrichtungen	0,00	0,00	590,00	115,70	-590,00	-115,70
6.1.1.00	Steuern, allgemeine Zuweisungen und Umlagen	141.450,00	160.493,96	105.690,00	96.635,21	35.760,00	63.858,75
6.1.2.00	Sonstige allgemeine Finanzwirtschaft	0,00	36,76	5.010,00	4.163,53	-5.010,00	-4.126,77
		<b>222.150,00</b>	<b>250.422,41</b>	<b>228.990,00</b>	<b>227.971,07</b>	<b>-6.840,00</b>	<b>22.451,34</b>

## 8. Darstellung der Investitionsmaßnahmen

### 1. Einzahlungen

- Beträge in Euro -

Einzahlungsarten	Maßnahme Nr.	Ansatz		angeordnet	Haushalts- vergleich	eingezahlt	Kassenrest Ermächtigung
		Ermächtigung	Kassenrest				
Kostenerstattung landespfl. Maßnahmen	11	0,00		4.020,00	4.020,00	4.020,00	
Einzahlungen aus dem Verkauf von Bauplätzen	6	0,00		42.888,24	42.888,24	42.888,24	
Erschließungsbeiträge NBG "Hinterm Kirschgarten"	2	0,00		101.143,29 *)	101.143,29	6.910,40 KER	94.232,89
Kostenerstattung landespfl. Ausgleichsmaßnahmen	3	0,00		1.682,20	1.682,20	1.682,20	
Grabnutzungsentgelte	100	0,00		1.145,00	1.145,00	945,00 KER	200,00
<b>Summe Einzahlungen</b>		0,00		49.735,44	49.735,44	56.445,84 KER	94.432,89
+ neue Ermächtigungen				0,00			
./. Abgang "alter" Ermächtigungen				0,00			
+ tatsächliche IST-Einzahlungen bei Maßnahme 2				6.910,40			
<b>bereinigte Soll-Einzahlungen</b>				<b>56.645,84</b>			

\*) nur tatsächliche IST-Zahlungen



## 2. Auszahlungen

- Beträge in Euro -

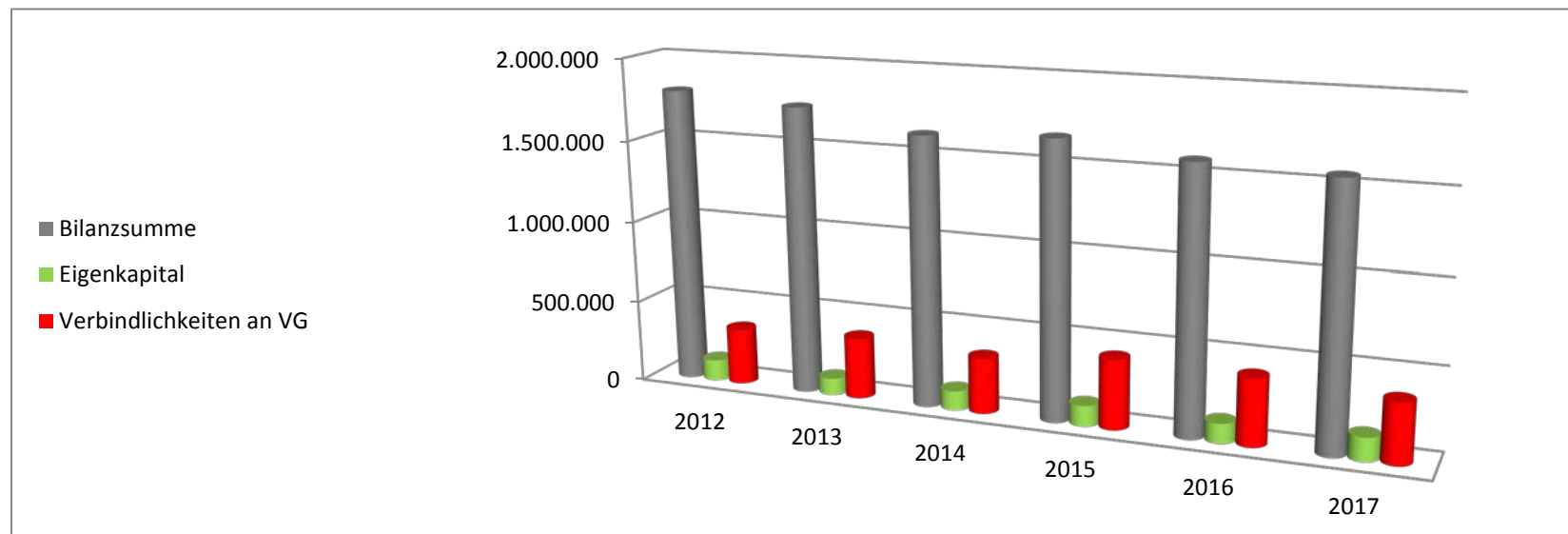
Auszahlungsarten	Maßnahme Nr.		Ansatz Ermächtigung Kassenrest	angeordnet	Haushalts- vergleich	ausgezahlt		Kassenrest Ermächtigung
Landespfl. Ausgleichsmaßnahmen / Bebauungspläne Gauerheim / Fuhrpark	12		0,00	3.000,00	3.000,00	3.000,00		
Erschließung NBG "Hinterm Kirschgarten"	2	Erm.	15.579,84				Erm.-	15.579,84
Auszahlungen für landespflegerische Ausgleichsmaß- nahmen NBG "Hinterm Kirschgarten"	3	Erm.	7.092,93	1.020,00		1.020,00	Erm.alt	6.072,93
Auszahlungen für BGA / DGH	4	Erm.	1.353,68				Erm.alt	1.353,68
AO-Tilgung von Krediten für Investitionen	99	Erm.	2.635,60	2.635,60		2.635,60		
			0,00	36.739,40	36.739,40	36.739,40	Erm.neu	32.486,28
Summe Auszahlungen			0,00	39.739,40	39.739,40	43.395,00	Erm.alt	7.426,61
		Erm.	26.662,05				Erm.-	15.579,84
							Erm.neu	32.486,28
+ neue Ermächtigungen				32.486,28				
./. Abgang "alter" Ermächtigungen				-15.579,84				
./. Abgang "alter" Kassenausgabereste				0,00				
<b>bereinigte Soll-Auszahlungen</b>				<b>56.645,84</b>				

## 9. Entwicklung des Eigenkapitals

	31.12.2012	31.12.2013	31.12.2014	31.12.2015	31.12.2016	<b>31.12.2017</b>	Differenz
Bilanzsumme	1.797.033,19	1.744.909,30	1.630.382,86	1.666.606,43	1.589.849,03	<b>1.563.198,66</b>	-26.650,37
Eigenkapital	128.261,74	102.987,30	118.790,48	126.050,72	120.696,23	<b>143.147,57</b>	22.451,34
Eigenkapitalsquote	7,14%	5,90%	7,29%	7,56%	7,59%	<b>9,16%</b>	1,57%

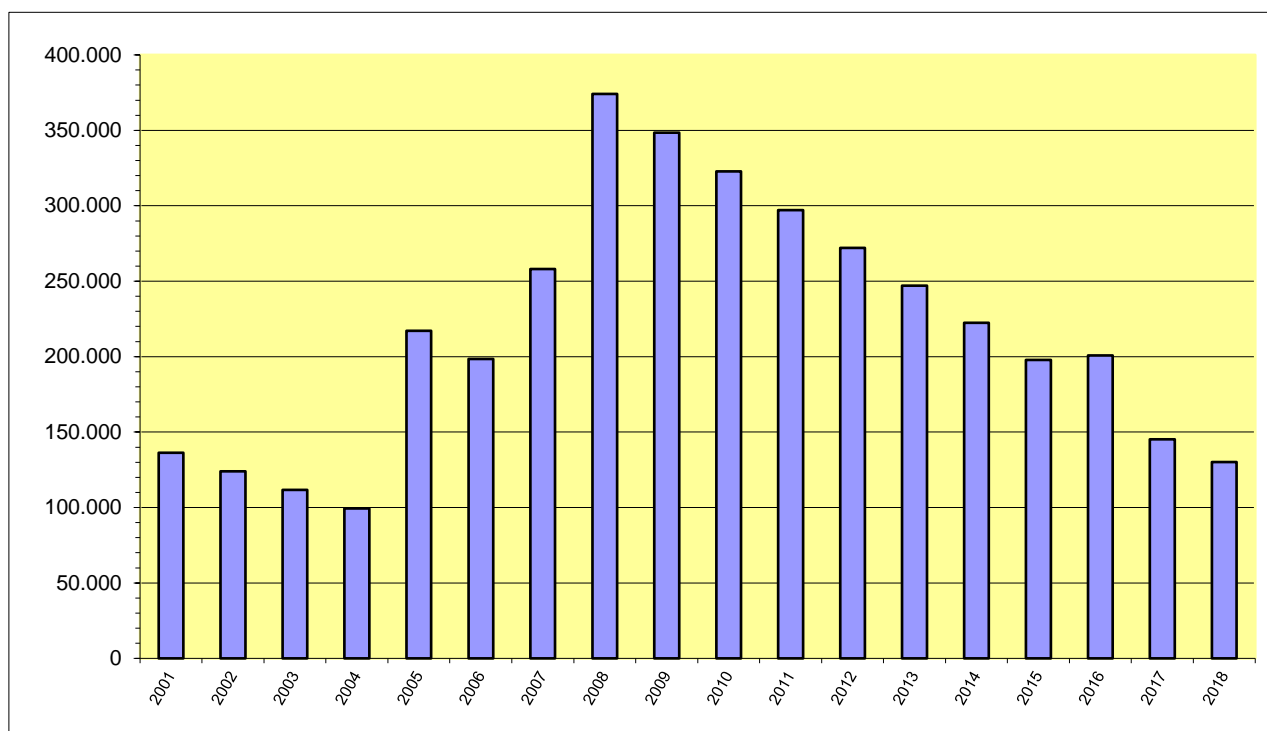
## 10. Entwicklung der Verbindlichkeiten gegenüber der Verbandsgemeinde Kirchheimbolanden

	31.12.2012	31.12.2013	31.12.2014	31.12.2015	31.12.2016	<b>31.12.2017</b>	Differenz
Verbindlichkeiten an VG	345.167,84	374.173,92	339.291,27	423.565,47	407.186,51	<b>365.508,52</b>	-41.677,99



## 11. Entwicklung der Investitionskredite

	2012	2013	2014	2015	2016	2017	2018
Stand 31.12.Vorjahr	297.040,99	272.064,83	247.088,73	222.419,35	197.750,00	200.750,00	145.250,00
Neuaufnahme	0,00	0,00	0,00	0,00	20.000,00	0,00	0,00
Tilgung	24.976,16	24.976,10	24.669,38	24.669,35	17.000,00	55.500,00	15.050,00
Stand 31.12.lfd Jahr	272.064,83	247.088,73	222.419,35	197.750,00	200.750,00	145.250,00	130.200,00
Differenz Neuaufnahme/Tilgung	-24.976,16	-24.976,10	-24.669,38	-24.669,35	3.000,00	-55.500,00	-15.050,00
Darlehensrückführung in %	8,41%	9,18%	9,98%	11,09%	8,60%	27,65%	10,36%
Einwohner 30.06.	178	175	169	169	173	173	175
Pro-Kopf-Verschuldung	1.528,45	1.411,94	1.316,09	1.170,12	1.160,40	839,60	744,00



Jahr	€
2001	136.362
2002	124.065
2003	111.768
2004	99.472
2005	217.175
2006	198.379
2007	258.161
2008	374.194
2009	348.476
2010	322.759
2011	297.041
2012	272.065
2013	247.089
2014	222.419
2015	197.750
2016	200.750
<b>2017</b>	<b>145.250</b>
2018	130.200

## 12. Entwicklung der Personalauszahlungen

Beträge in €

Produkt	Bezeichnung	2012	2013	2014	2015	2016	2017
1.1.1.40	Gemeindeorgane	5.544,50	6.324,84	6.053,52	6.490,71	7.257,45	6.679,41
1.1.2.00	Personal						
<b>Gesamt Personalauszahlungen</b>		<b>5.544,50</b>	<b>6.324,84</b>	<b>6.053,52</b>	<b>6.490,71</b>	<b>7.257,45</b>	<b>6.679,41</b>
in % der ordentlichen Auszahlungen		<b>3,47%</b>	<b>3,54%</b>	<b>3,80%</b>	<b>4,47%</b>	<b>4,55%</b>	<b>4,31%</b>
ordentliche Auszahlungen		159.764,54	178.555,30	159.348,05	145.273,41	159.521,95	155.043,21

### Erstattung Personalausgaben an OG Gauersheim - (Konto 725430)

1.1.2.00	Personal	148,84	100,00	207,58	903,94	277,71	301,40
1.1.4.21	Mietwohngrundstücke	0,00	0,00	0,00	0,00	0,00	0,00
1.1.4.23	Verwaltungsgebäude, -räume	0,00	165,66	0,00	0,00	0,00	0,00
1.1.4.29	Unbebaute Grundstücke	843,41	420,53	1.482,72	3.601,20	6.215,31	7.452,85
1.1.4.30	Fuhrpark, Bauhof	1.648,11	796,87	578,29	521,40	1.166,05	2.403,11
1.1.4.50	Sonstige zentrale Dienste	669,76	930,27	0,00	145,80	0,00	54,80
1.2.1.00	Statistik und Wahlen	0,00	0,00	47,45	0,00	52,90	0,00
2.8.1.00	Heimat- und sonstige Kulturpflege	372,09	0,00	1.370,03	1.078,90	119,02	137,00
3.6.5.20	Kindertagesstätten	0,00	0,00	0,00	0,00	0,00	619,01
3.6.6.13	Kinderspielplätze, Bolzplätze	1.289,90	1.223,37	2.224,08	2.901,37	3.134,11	2.411,22
5.4.1.11	Straßen, Wege, Plätze	5.506,95	6.435,47	2.490,98	2.536,87	991,81	1.383,71
5.4.1.13	Buswartehallen	347,29	560,71	759,15	306,17	79,34	0,00
5.5.3.10	Friedhöfe	1.165,88	1.656,65	1.773,33	1.939,10	1.454,65	1.370,01
5.5.5.90	Wirtschaftswege	545,73	637,17	836,25	481,13	343,83	150,70
5.7.3.20	Bürgerhäuser, Bürgerräume	148,84	101,95	326,20	291,59	119,02	0,00
5.7.3.90	Sonstige allgemeine Einrichtungen	372,09	191,15	100,83	174,96	26,45	54,80
<b>Gesamt Personalkostenerstattungen</b>		<b>13.058,89</b>	<b>13.219,80</b>	<b>12.196,89</b>	<b>14.882,43</b>	<b>13.980,20</b>	<b>16.338,61</b>
in % der ordentlichen Auszahlungen		<b>8,17%</b>	<b>7,40%</b>	<b>7,65%</b>	<b>10,24%</b>	<b>8,76%</b>	<b>10,54%</b>
ordentliche Auszahlungen		159.764,54	178.555,30	159.348,05	145.273,41	159.521,95	155.043,21

### 13. Entwicklung der Steuererträge und Schlüsselzuweisungen

Beträge in €

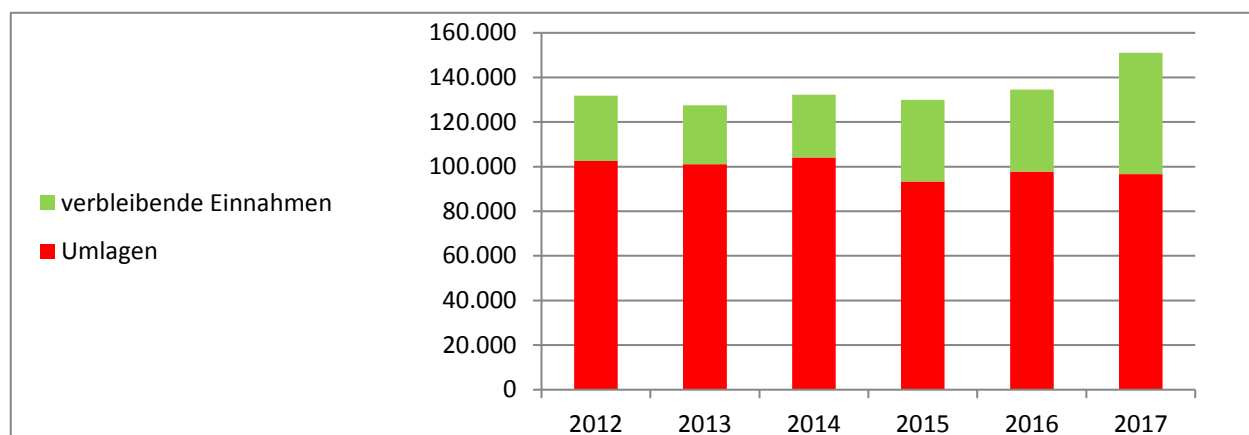
Konto	Bezeichnung	2012	2013	2014	2015	2016	2017
401100	Grundsteuer A	9.292,73	9.244,76	9.254,83	8.923,74	8.934,66	8.942,74
401200	Grundsteuer B	12.583,36	12.583,33	14.086,33	14.558,91	14.598,59	14.942,20
401300	Gewerbsteuer	2.324,56	-95,00	733,97	1.445,50	16.070,17	23.319,64
402100	Gemeindeanteil an der Einkommensteuer	71.470,77	73.806,13	77.738,37	82.953,40	82.086,94	89.525,55
402200	Gemeindeanteil an der Umsatzsteuer	367,77	375,07	382,14	312,92	318,89	402,33
403300	Hundesteuer	2.302,50	1.827,50	1.675,00	1.675,00	1.827,50	2.080,00
405210	Ausgleichsleistungen nach § 21 LFAG	7.449,31	7.390,47	8.114,47	8.686,25	8.293,05	10.683,50
411100	Schlüsselzuweisungen	26.093,00	22.388,00	20.214,00	11.375,00	2.421,00	1.207,00
416100	Erstattungen "Fonds Deutsche Einheit"						
<b>Gesamt Steuern</b>		<b>131.884,00</b>	<b>127.520,26</b>	<b>132.199,11</b>	<b>129.930,72</b>	<b>134.550,80</b>	<b>151.102,96</b>

### 14. Entwicklung der Umlageaufwendungen

Beträge in €

Konto	Bezeichnung	2012	2013	2014	2015	2016	2017
543100	Gewerbsteuerumlage	-51,83	259,91	264,41	373,30	3.013,93	4.212,21
544110	Umlage Fonds Deutsche Einheit	763,00	735,00	661,00	574,00	479,00	311,00
544210	Kreisumlage	47.295,00	47.378,00	51.306,00	47.697,00	49.260,00	51.511,00
544230	Verbandsgemeindeumlage	54.596,29	52.682,85	51.823,59	44.748,04	45.085,00	40.601,00
<b>Gesamt Umlagen</b>		<b>102.602,46</b>	<b>101.055,76</b>	<b>104.055,00</b>	<b>93.392,34</b>	<b>97.837,93</b>	<b>96.635,21</b>

Differenz Steuern etc. / Umlagen in €	29.281,54	26.464,50	28.144,11	36.538,38	36.712,87	54.467,75
Differenz Steuern etc. / Umlagen in %	<b>22,20%</b>	<b>20,75%</b>	<b>21,29%</b>	<b>28,12%</b>	<b>27,29%</b>	<b>36,05%</b>



## 15. Übersicht über Anlagen im Bau

Maßnahme / Bezeichnung	Jahr	Ausgaben		Einnahmen	
		abgeschlossen	Anlage im Bau (AiB)	abgeschlossen	Anzahlungen auf Sopo
<b>3 Landespflegerische Ausgleichsmassnahmen</b>	<b>5.4.1.11</b>				
<u>Kostenerstattung landespfl. Ausgleichsmassnahmen</u>	Vorjahre				3.005,60 €
	2009				0,00 €
	2010				0,00 €
	2011				5.100,00 €
	2012-2013				0,00 €
	2014				1.742,00 €
	2015				
	2016				0,00 €
	2017				1.682,20 €
				1.020,00 €	-1.020,00 €
				<b>1.020,00 €</b>	<b>10.509,80 €</b>
<b>2 Erschließungsstraße NBG Hinterm Kirschgarten</b>	<b>5.4.1.11</b>				
<u>Erschließungsbeiträge NBG Hinterm Kirschgarten</u>	2017				<b>101.143,29 €</b>
					(Anlage im Bau bereits 2015 aktiviert)
	<b>Summen</b>	<b>0,00 €</b>	<b>0,00 €</b>	<b>102.163,29 €</b>	<b>10.509,80 €</b>

## 16. Sonstiges Vermögen

Konto	Stand Beginn 2017	Zugang 2017	Abgang 2017	Stand Ende 2017	
Sonderposten für Feldwegeunterhaltung	234300	12.056,63 €	2.984,07 €	0,00 €	15.040,70 €
<b>Gesamt:</b>		<b>12.056,63 €</b>	<b>2.984,07 €</b>	<b>0,00 €</b>	<b>15.040,70 €</b>

## 17. Chancen und Risiken

Gemäß § 49 Abs. 4 Nr. 2 GemHVO ist auch auf die Chancen und Risiken für die künftige Entwicklung der Gemeinde einzugehen.

Aufgrund der vorliegenden Steuerhochrechnungen wird bei unveränderten Rahmenbedingungen von einer weiteren Verbesserung ausgegangen. Zu den möglichen Risiken gehört insbesondere die weiterhin bestehende Gefahr einer Verschlechterung der wirtschaftlichen Lage durch Stagnation bzw. Rückgang bei der allgemeinen Wirtschaftsentwicklung.

Bezüglich der laufenden Tendenz im Bereich der Verbindlichkeiten der Gemeinde besteht das Risiko einer weiter zunehmenden Kreditbelastung, sowohl im konsumtiven, als auch im investiven Bereich. Derzeit existiert ein historisch niedriges Zinsniveau. Steigende Zinsen würden die Gestaltungs- und Handlungsfähigkeit weiter einschränken.

Schließlich hat sich das Land Rheinland-Pfalz aufgrund einer Entscheidung des Verfassungsgerichtshofs RLP mit Änderungen im Finanzausgleich neu positioniert. Allerdings gab es eine Verbesserung der kommunalen Finanzausstattung nur bei den Kreisen und kreisfreien Städten. Bei den verbandsfreien bzw. kreisangehörigen Gemeinden oder Städten kamen keine positiven Änderungen an. Hier müsste unbedingt auch eine bessere Finanzausstattung für die Ortsgemeinden erfolgen.

Kirchheimbolanden, 29. Oktober 2018  
Verbandsgemeindeverwaltung



(Haas)  
Bürgermeister

Im Auftrag:



(Billenstein P.)  
Abteilungsleiter

F.d.R.d.A.



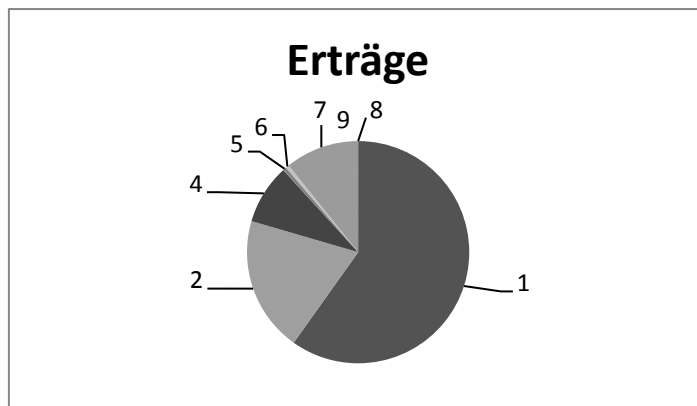
(Egleder-Mattern)  
Finanzabteilung

## Ergebnishaushalt - Rechnungsergebnis -

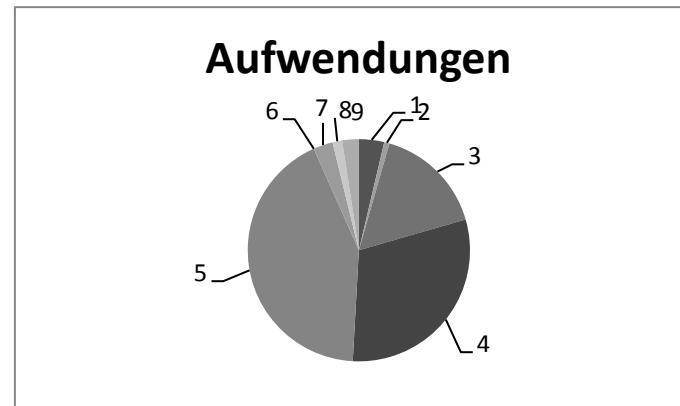
1	Steuern und ähnlich Abgaben	<b>149.895,96 € = 59,86%</b>
2	Zuwendungen, allgem. Umlagen und sonst. Transfererträge	<b>49.254,84 € = 19,67%</b>
3	Erträge der sozialen Sicherung	<b>0,00 € = 0,00%</b>
4	Öffentlich-rechtliche Leistungsentgelte	<b>21.832,41 € = 8,72%</b>
5	Privatrechtl. Leistungsentgelte	<b>1.337,33 € = 0,53%</b>
6	Kostenerstattung und Kostenumlagen	<b>1.236,10 € = 0,49%</b>
7	Sonstige laufende Erträge	<b>26.883,56 € = 10,74%</b>
8	Zinserträge und sonstige Finanzerträge	<b>-17,79 € = -0,01%</b>
9	Außerordentliche Erträge	<b>0,00 € = 0,00%</b>

10	Personalaufwendungen	<b>8.372,91 € = 3,67%</b>
11	Versorgungsaufwendungen	<b>1.752,00 € = 0,77%</b>
12	Aufwendungen für Sach- und Dienstleistungen	<b>36.678,17 € = 16,09%</b>
13	Bilanzielle Abschreibungen	<b>69.180,18 € = 30,35%</b>
14	Zuwendungen, Umlagen und sonst. Transferleistungen	<b>96.824,21 € = 42,47%</b>
15	Aufwendungen der sozialen Sicherung	<b>0,00 € = 0,00%</b>
16	Sonstige laufende Aufwendungen	<b>6.474,93 € = 2,84%</b>
17	Zinsaufwendungen und sonstige Finanzaufwendungen	<b>3.190,91 € = 1,40%</b>
18	Außerordentliche Aufwendungen	<b>5.497,76 € = 2,41%</b>

**250.422,41 €**



**227.971,07 €**





## Finanzhaushalt - Rechnungsergebnis -

1	Summe der ordentlichen Einzahlungen	<b>196.650,49 € = 76,75%</b>	13	Summe der ordentlichen Auszahlungen	<b>155.043,21 € = 60,50%</b>
2	Außerordentliche Einzahlungen	<b>2.984,07 € = 1,16%</b>	14	Außerordentliche Auszahlungen	<b>0,00 € = 0,00%</b>
3	Einzahlungen aus Investitionszuwendungen	<b>0,00 € = 0,00%</b>	15	Auszahlungen für immaterielle Vermögensgegenstände	<b>0,00 € = 0,00%</b>
4	Einzahlungen aus Beiträgen und ähnlichen Entgelten	<b>13.557,60 € = 5,29%</b>	16	Auszahlungen für Sachanlagen	<b>4.020,00 € = 1,57%</b>
5	Einzahlungen für immaterielle Vermögensgegenstände	<b>0,00 € = 0,00%</b>	17	Auszahlungen für Finanzanlagen	<b>0,00 € = 0,00%</b>
6	Einzahlungen für Sachanlagen	<b>0,00 € = 0,00%</b>	18	Auszahlungen für den Erwerb von Vorräten	<b>0,00 € = 0,00%</b>
7	Einzahlungen für Finanzanlagen	<b>0,00 € = 0,00%</b>	19	Sonstige Investitionsauszahlungen	<b>0,00 € = 0,00%</b>
8	Einzahlungen aus der Veräußerung von Vorräten	<b>42.888,24 € = 16,74%</b>	20	Auszahlungen zur Tilgung von Investitionskrediten	<b>55.500,00 € = 21,66%</b>
9	Sonstige Investitionseinzahlungen	<b>0,00 € = 0,00%</b>	21	Abnahme der VB ggü der VG aus Liquiditätskrediten	<b>41.677,99 € = 16,27%</b>
10	Einzahlungen aus der Aufnahme von Investitionskrediten	<b>0,00 € = 0,00%</b>	22	Auszahlungen aus durchlaufenden Geldern	<b>0,00 € = 0,00%</b>
11	Zunahme der VB ggü der VG aus Liquiditätskrediten	<b>0,00 € = 0,00%</b>			
12	Einzahlungen aus durchlaufenden Geldern	<b>160,80 € = 0,06%</b>			

**256.241,20 €**

**256.241,20 €**

**Kreditverzeichnis 2017**

Gedruckt mit Lizenz 0475 für Verb.-Gem. Kirchheimbolanden

Datum: 02.01.2018

Blatt: 1

Kred.-Geber: alle

Währung: €

Kreditgeber/ Kreditnummer	Nominalbetrag	Anfangskapital	Zinsen	Verw.-Kosten	Tilgung	Sch.D.Beihilfe	Restkapital
Volksbank Alzey-Kirchheimbolanden 3410064870/04	130.000,00	58.500,00	346,94		6.500,00		52.000,00
Volksbank Alzey-Kirchheimbolanden 3410064927/01	20.000,00	20.000,00	73,08		1.000,00		19.000,00
Sparkasse Donnersberg 600030308/01	75.000,00	41.250,00	1.696,75		41.250,00		0,00 ✓
Sparkasse Donnersberg 600038533/04	135.000,00	81.000,00	999,34		6.750,00		74.250,00
<b>Summen Mandant: Schuldenstand Beginn:</b>	<b>200.750,00 ✓</b>		<b>3.116,11 ✓</b>	<b>0,00</b>	<b>55.500,00 ✓</b>	<b>0,00</b>	<b>Schuldenstand Ende: 145.250,00 ✓</b>

# Plan-Ist-Auswertung nach Buchungsstellen

zum 31.12.2017

## Doppischer Produktplan 2017 Rechnung

## Gesamthaushalt

## Ergebnisrechnung

## Ertrags- und Aufwandsarten

	Gesamt-Ansatz HHJ 2017	Rechnungsergebnis is HHJ 2017	Vergleich Ansatz/RE HHJ 2017
1 Steuern und ähnliche Abgaben	127.060,00	149.895,96	22.835,96
6.1.1.00.401100 Grundsteuer A	8.920,00	8.942,74	22,74
6.1.1.00.401200 Grundsteuer B	14.550,00	14.942,20	392,20
6.1.1.00.401300 Gewerbesteuer	1.100,00	23.319,64	22.219,64
6.1.1.00.402100 Gemeindeanteil an der Einkommensteuer	91.570,00	89.525,55	-2.044,45
6.1.1.00.402200 Gemeindeanteil an der Umsatzsteuer	390,00	402,33	12,33
6.1.1.00.403300 Hundesteuer	1.670,00	2.080,00	410,00
6.1.1.00.405210 Ausgleichsleistungen nach § 21 LFAG	8.860,00	10.683,50	1.823,50
2 + Zuwendungen, allgemeine Umlagen und sonst. Transfererträge	52.890,00	49.254,84	-3.635,16
1.1.1.30.415100 Erträge aus der Auflösung von Sonderposten aus Zuwendungen	0,00	385,56	385,56
1.1.4.21.415100 Erträge aus der Auflösung von Sonderposten aus Zuwendungen	150,00	158,24	8,24
3.6.6.13.415100 Erträge aus der Auflösung von Sonderposten aus Zuwendungen	0,00	0,00	0,00
5.4.1.11.415100 Erträge aus der Auflösung von Sonderposten aus Zuwendungen	6.810,00	6.812,59	2,59
5.4.1.12.414410 Zuweisung vom Bund für lfde. Zwecke	0,00	0,00	0,00
5.4.1.12.415100 Erträge aus der Auflösung von Sonderposten aus Zuwendungen	270,00	78,21	-191,79
5.4.1.13.415100 Erträge aus der Auflösung von Sonderposten aus Zuwendungen	0,00	3,10	3,10
5.5.3.10.415100 Erträge aus der Auflösung von Sonderposten aus Zuwendungen	900,00	844,34	-55,66
5.5.5.90.415100 Erträge aus der Auflösung von Sonderposten aus Zuwendungen	20.430,00	20.434,47	4,47
5.7.3.20.414430 Betriebskostenzuschuss der VG	150,00	150,00	0,00
5.7.3.20.415100 Erträge aus der Auflösung von Sonderposten aus Zuwendungen	9.790,00	9.790,33	0,33
6.1.1.00.411100 Schlüsselzuweisungen	5.000,00	1.207,00	-3.793,00
6.1.1.00.413200 Zuweisung vom Land (KEF)	9.390,00	9.391,00	1,00
6.1.1.00.416100 Erstattungen "Fonds Deutsche Einheit"	0,00	0,00	0,00
3 + Erträge der sozialen Sicherung	0,00	0,00	0,00
4 + Öffentlich-rechtliche Leistungsentgelte	15.900,00	21.832,41	5.932,41
5.4.1.11.437100 Erträge aus der Auflösung von Sopo für Beiträge und ähnliche Entgelte	10.130,00	16.158,18	6.028,18
5.4.1.12.437100 Erträge aus der Auflösung von Sopo für Beiträge und ähnliche Entgelte	1.260,00	718,86	-541,14
5.5.3.10.432240 Benutzungsgebühren für das Bestattungswesen	250,00	220,00	-30,00
5.5.3.10.439100 Erträge aus Auflösung von SoPo für Grabnutzungsentgelte	190,00	306,70	116,70
5.5.5.90.432300 Entgelte für die Unterhaltung von Wirtschaftswegen	3.170,00	3.148,67	-21,33
5.5.5.90.437100 Erträge aus der Auflösung von Sopo für Beiträge und ähnliche Entgelte	0,00	0,00	0,00
5.5.5.90.438100 Erträge aus Auflösung von SoPo für den Gebührenaussgleich	0,00	0,00	0,00
5.7.3.20.432100 Benutzungsgebühren / DGH	900,00	1.280,00	380,00
5 + Privatrechtliche Leistungsentgelte	1.330,00	1.337,33	7,33
1.1.1.30.441100 Verkaufserlöse	0,00	0,00	0,00
1.1.4.21.441200 Mieten / ehem. Milchhäuschen (Feuerwehr)	1.100,00	1.100,00	0,00
1.1.4.29.441200 Pachteinahmen / unbebaute Grundstücke	230,00	237,33	7,33

## Doppischer Produktplan 2017 Rechnung

## Gesamthaushalt

## Ergebnisrechnung

## Ertrags- und Aufwandsarten

	Gesamt-Ansatz HHJ 2017	Rechnungsergebnis is HHJ 2017	Vergleich Ansatz/RE HHJ 2017
6 + Kostenerstattungen und Kostenumlagen	900,00	1.236,10	336,10
1.1.2.00.442430 Kostenerstattungen / Gden. und GV	0,00	315,40	315,40
5.4.1.11.442420 Kostenerstattungen vom Land	0,00	0,00	0,00
5.5.3.10.442900 Kostenerstattungen von Privatpersonen und Vereinen	900,00	920,70	20,70
7 +/- Bestandsveränderungen	0,00	0,00	0,00
8 + Andere aktivierte Eigenleistungen	0,00	0,00	0,00
9 + Sonstige laufende Erträge	24.070,00	26.883,56	2.813,56
1.1.1.40.466140 Erträge aus der Auflösung von Ehrensoldrückstellungen (VE)	470,00	496,00	26,00
1.1.1.40.466147 Erträge aus der Auflösung von Ehrensoldrückstellungen (aktive Ehrenbeamte)	0,00	0,00	0,00
1.1.2.00.466146 Erträge aus der Auflösung von Urlaubs- und Überstundenrückstellungen	0,00	0,00	0,00
1.1.6.00.462200 Verspätungszuschlag	0,00	0,00	0,00
5.4.1.11.462700 Versicherungserstattungen	0,00	0,00	0,00
5.4.1.11.462900 Sonstige Schadenersatzleistungen und Erträge	0,00	0,00	0,00
5.4.1.12.462900 Sonstige Schadenersatzleistungen und Erträge	0,00	0,00	0,00
5.4.1.50.462500 Konzessionsabgaben / Strom	21.500,00	21.691,24	191,24
5.4.1.50.462501 Konzessionsabgaben / Gas	300,00	322,69	22,69
5.4.1.50.462502 Konzessionsabgaben / Wasser	1.800,00	1.952,45	152,45
5.7.3.20.462700 Versicherungserstattungen	0,00	2.365,42	2.365,42
6.1.2.00.466110 Erträge aus der Auflösung von Wertbericht. auf Forderungen	0,00	55,76	55,76
10 = Summe der lfd. Erträge aus Verwaltungstätigkeit	222.150,00	250.440,20	28.290,20
11 - Personalaufwendungen	7.500,00	8.372,91	872,91
1.1.1.40.501100 Aufwandsentschädigung / Bürgermeister	6.200,00	5.828,28	-371,72
1.1.1.40.501200 Aufwandsentschädigung / Beigeordnete	1.000,00	656,13	-343,87
1.1.1.40.501400 Aufwandsentschädigung / Ratsmitglieder	300,00	97,50	-202,50
1.1.1.40.507910 Ehrensoldrückstellungen (aktive Ehrenbeamte)	0,00	1.791,00	1.791,00
1.1.2.00.508201 Zuschreibung zu Urlaubs- und Überstundenrückstellungen	0,00	0,00	0,00
12 - Versorgungsaufwendungen	1.800,00	1.752,00	-48,00
1.1.1.40.511300 Ehrensold	1.800,00	1.752,00	-48,00
1.1.1.40.517100 Ehrensoldrückstellungen (VE)	0,00	0,00	0,00
13 - Aufwendungen für Sach- und Dienstleistungen	40.470,00	36.678,17	-3.791,83
1.1.1.40.524900 Sonstige Aufwendungen für Sachleistungen	150,00	63,00	-87,00
1.1.2.00.525430 Erstattung der Personalkosten an OG Gauersheim	160,00	301,40	141,40
1.1.4.21.523130 Unterhaltung / Mietwohngrundstücke	200,00	0,00	-200,00
1.1.4.21.525430 Erstattung der Personalkosten an OG Gauersheim	0,00	0,00	0,00
1.1.4.23.523700 Unterhaltung BGA / Gemeindebüro	0,00	0,00	0,00
1.1.4.23.523800 GWG, sonstige Gebrauchsgegenstände (unter 410 € netto)	0,00	0,00	0,00
1.1.4.23.525430 Erstattung der Personalkosten an OG Gauersheim	160,00	0,00	-160,00
1.1.4.29.523110 Unterhaltung / unbebaute Grundstücke	100,00	0,00	-100,00

## Doppischer Produktplan 2017 Rechnung

## Gesamthaushalt

## Ergebnisrechnung

## Ertrags- und Aufwandsarten

		Gesamt-Ansatz HHJ 2017	Rechnungsergebnis is HHJ 2017	Vergleich Ansatz/RE HHJ 2017
1.1.4.29.523203	Abgaben	300,00	112,75	-187,25
1.1.4.29.525430	Erstattung der Personalkosten an OG Gauersheim	1.000,00	7.452,85	6.452,85
1.1.4.30.523130	Unterhaltung / Bauhof	50,00	0,00	-50,00
1.1.4.30.523202	Stromkosten / Bauhof	70,00	8,00	-62,00
1.1.4.30.523203	Abgaben	20,00	18,24	-1,76
1.1.4.30.523510	Wartungs- und Instandsetzungskosten / Fuhrpark	100,00	0,00	-100,00
1.1.4.30.523520	Betriebs- und Schmierstoffe / Fuhrpark	60,00	95,21	35,21
1.1.4.30.523700	Unterhaltung BGA / Fuhrpark	100,00	227,89	127,89
1.1.4.30.523800	GWG, sonstige Gebrauchsgegenstände (unter 410 € netto)	100,00	0,00	-100,00
1.1.4.30.523801	GWG, sonstige Gebrauchsgegenstände (410 € bis 1000 € netto)	0,00	0,00	0,00
1.1.4.30.524400	Materialbeschaffungen	100,00	21,00	-79,00
1.1.4.30.525430	Erst. der Personal- und Sachkosten an OG Gauersheim	1.160,00	2.403,11	1.243,11
1.1.4.50.525430	Erstattung der Personalkosten an OG Gauersheim	740,00	54,80	-685,20
1.2.1.00.524900	Aufwendungen für Wahlen	100,00	0,00	-100,00
1.2.1.00.525430	Erstattung der Personalkosten an OG Gauersheim	0,00	0,00	0,00
2.8.1.00.524900	Aufwendungen für Heimat- und Brauchtumpflege	100,00	521,95	421,95
2.8.1.00.524904	Aufwendungen für Ortsverschönerung	300,00	190,00	-110,00
2.8.1.00.524905	Aufwendungen für Seniorenbetreuung	700,00	397,90	-302,10
2.8.1.00.525430	Erstattung der Personalkosten an OG Gauersheim	420,00	137,00	-283,00
3.6.5.20.525430	Sachkostenerstattungen / Kita Bischheim	2.000,00	619,01	-1.380,99
3.6.5.20.525431	Transportkostenerstattungen / Kita Bischheim	0,00	0,00	0,00
3.6.5.20.525432	Kosten für Mittagsbetreuung Kita Bischheim	0,00	36,00	36,00
3.6.6.13.523110	Unterhaltung / Kinderspielplätze, Bolzplätze	200,00	1.217,83	1.017,83
3.6.6.13.523700	Unterhaltung BGA / Kinderspielplatz, Bolzplatz	200,00	0,00	-200,00
3.6.6.13.523800	GWG, sonstige Gebrauchsgegenstände (unter 410 € netto)	100,00	0,00	-100,00
3.6.6.13.525430	Erstattung der Personalkosten an OG Gauersheim	1.470,00	2.411,22	941,22
5.4.1.11.523203	Abgaben	300,00	295,76	-4,24
5.4.1.11.523204	Pauschale f.d. Ableitung v. Niederschl.wasser in die Kanalisation	6.700,00	7.104,00	404,00
5.4.1.11.523380	Unterhaltung / Straße, Wege, Plätze	1.000,00	1.267,58	267,58
5.4.1.11.523700	Unterhaltung BGA / Straßen, Wege, Plätze	100,00	0,00	-100,00
5.4.1.11.523800	GWG, sonstige Gebrauchsgegenstände (unter 410 € netto)	200,00	0,00	-200,00
5.4.1.11.525430	Erstattung der Personalkosten an OG Gauersheim	6.670,00	1.383,71	-5.286,29
5.4.1.12.523202	Stromkosten / Straßenbeleuchtung	2.000,00	1.313,39	-686,61
5.4.1.12.523330	Unterhaltung / Straßenbeleuchtung	200,00	1.113,90	913,90
5.4.1.13.523130	Unterhaltung / Buswartehallen	50,00	0,00	-50,00
5.4.1.13.525430	Erstattung der Personalkosten an OG Gauersheim	420,00	0,00	-420,00
5.5.3.10.523110	Unterhaltung / Friedhof	300,00	3.032,12	2.732,12
5.5.3.10.523130	Unterhaltung / Friedhofshalle	200,00	0,00	-200,00

## Doppischer Produktplan 2017 Rechnung

## Gesamthaushalt

## Ergebnisrechnung

## Ertrags- und Aufwandsarten

		Gesamt-Ansatz HHJ 2017	Rechnungsergebnis is HHJ 2017	Vergleich Ansatz/RE HHJ 2017
5.5.3.10.523202	Stromkosten / Friedhofshalle	70,00	53,51	-16,49
5.5.3.10.523203	Abgaben / Friedhof und Friedhofshalle	50,00	51,87	1,87
5.5.3.10.523700	Unterhaltung BGA / Friedhof	50,00	0,00	-50,00
5.5.3.10.523800	GWG, sonstige Gebrauchsgegenstände (unter 410 € netto)	50,00	0,00	-50,00
5.5.3.10.524700	Sonstige Verbrauchsmittel	20,00	25,87	5,87
5.5.3.10.525430	Erstattung der Personalkosten an OG Gauersheim	1.310,00	1.370,01	60,01
5.5.3.10.529200	Grabherstellungskosten	900,00	868,70	-31,30
5.5.5.90.523380	Unterhaltung / Wirtschaftswege	2.590,00	0,00	-2.590,00
5.5.5.90.523700	Unterhaltung BGA / Wirtschaftswege	0,00	0,00	0,00
5.5.5.90.523800	GWG, sonstige Gebrauchsgegenstände (unter 410 € netto)	0,00	0,00	0,00
5.5.5.90.525430	Erstattung der Personalkosten an OG Gauersheim	580,00	150,70	-429,30
5.7.3.20.523130	Unterhaltung / Dorfgemeinschaftshaus	1.000,00	142,68	-857,32
5.7.3.20.523200	Heizkosten / DGH	1.100,00	1.073,55	-26,45
5.7.3.20.523202	Stromkosten / DGH	800,00	126,20	-673,80
5.7.3.20.523203	Abgaben / DGH	800,00	891,25	91,25
5.7.3.20.523700	Unterhaltung BGA / DGH	100,00	9,94	-90,06
5.7.3.20.523800	GWG, sonstige Gebrauchsgegenstände (unter 410 € netto)	300,00	0,00	-300,00
5.7.3.20.523801	GWG, sonstige Gebrauchsgegenstände (410 € bis 1000 € netto)	0,00	0,00	0,00
5.7.3.20.524700	Sonstige Verbrauchsmittel	100,00	59,47	-40,53
5.7.3.20.525430	Erstattung der Personalkosten an OG Gauersheim	1.830,00	0,00	-1.830,00
5.7.3.90.523100	Unterhaltung / Sonstige allgemeine Einrichtungen	100,00	0,00	-100,00
5.7.3.90.525430	Erstattung der Personalkosten an OG Gauersheim	420,00	54,80	-365,20
14 - Bilanzielle Abschreibungen		65.340,00	69.180,18	3.840,18
1.1.1.30.532300	Abschreibungen auf imm. Verm.gegenstände / Zuschüsse Nutzungsber.	0,00	1.000,00	1.000,00
1.1.1.30.535900	Abschreibungen für sonstige Bauten des Infrastrukturvermögens	0,00	771,11	771,11
1.1.1.30.538500	Abschreibungen für BGA	0,00	0,00	0,00
1.1.1.40.538500	Abschreibungen für BGA	0,00	0,00	0,00
1.1.2.00.538500	Abschreibungen für BGA	0,00	0,00	0,00
1.1.4.21.534900	Abschreibungen ehem. Milchhäuschen	290,00	284,13	-5,87
1.1.4.21.538500	Abschreibungen für BGA	0,00	0,00	0,00
1.1.4.23.538500	Abschreibungen für BGA	0,00	0,00	0,00
1.1.4.29.538500	Abschreibungen für BGA	0,00	0,00	0,00
1.1.4.30.532300	Abschreibungen auf imm. Verm.gegenstände / Zuschüsse Nutzungsber.	40,00	76,03	36,03
1.1.4.30.538100	Abschreibungen für Fahrzeuge	0,00	0,00	0,00
1.1.4.30.538500	Abschreibungen für BGA	0,00	0,00	0,00
1.1.4.50.538500	Abschreibungen für BGA	0,00	0,00	0,00
1.1.4.50.539900	Sonstige Abschreibungen	0,00	0,00	0,00
1.2.1.00.538500	Abschreibungen für BGA	0,00	0,00	0,00

## Doppischer Produktplan 2017 Rechnung

## Gesamthaushalt

## Ergebnisrechnung

## Ertrags- und Aufwandsarten

		Gesamt-Ansatz HHJ 2017	Rechnungsergebnis is HHJ 2017	Vergleich Ansatz/RE HHJ 2017
2.8.1.00.538500	Abschreibungen für BGA	0,00	0,00	0,00
3.6.5.20.532200	Abschreibungen auf imm. Verm.gegenstände aus geleisteten Zuwendungen	20,00	4,70	-15,30
3.6.5.20.532300	Abschreibungen auf imm. Verm.gegenstände / Zuschüsse Nutzungsber.	30,00	34,32	4,32
3.6.6.13.533100	Abschreibungen für Kinderspielplätze, Bolzplätze	0,00	0,00	0,00
3.6.6.13.538500	Abschreibungen für BGA	0,00	0,00	0,00
5.1.1.00.538500	Abschreibungen für BGA	0,00	0,00	0,00
5.4.1.11.532300	Abschreibungen auf imm. Verm.gegenstände / Investitionspauschale	1.620,00	1.611,88	-8,12
5.4.1.11.533100	Abschreibungen auf unbebaute Grundstücke etc.	0,00	27,14	27,14
5.4.1.11.535800	Abschreibungen für Straßen, Wege, Plätze und Verkehrslenkungsanlagen	19.010,00	22.496,43	3.486,43
5.4.1.11.535900	Abschreibungen für sonstige Bauten des Infrastrukturvermögens	1.210,00	1.205,99	-4,01
5.4.1.11.538500	Abschreibungen für BGA	0,00	0,00	0,00
5.4.1.11.539900	Sonstige Abschreibungen	0,00	0,00	0,00
5.4.1.12.532300	Abschreibung auf imm. Verm.gegenstände / Straßenbeleuchtung	1.920,00	0,00	-1.920,00
5.4.1.12.535800	Abschreibungen für Straßenbeleuchtung	0,00	813,33	813,33
5.4.1.12.538500	Abschreibungen für BGA	0,00	0,00	0,00
5.4.1.13.535900	Abschreibungen für Buswarteallen	30,00	27,75	-2,25
5.4.1.13.538500	Abschreibungen für BGA	0,00	0,00	0,00
5.5.3.10.534900	Abschreibungen für Friedhof / Gebäude etc.	2.250,00	2.100,90	-149,10
5.5.3.10.538500	Abschreibungen für BGA	60,00	60,00	0,00
5.5.5.90.535100	Abschreibungen für Brücken etc.	200,00	199,40	-0,60
5.5.5.90.535800	Abschreibungen für Wirtschaftwege	20.230,00	20.235,07	5,07
5.5.5.90.538500	Abschreibungen für BGA	0,00	0,00	0,00
5.7.3.20.534900	Abschreibungen für DGH / Gebäude etc.	14.210,00	14.203,49	-6,51
5.7.3.20.538500	Abschreibungen für BGA	4.220,00	4.028,51	-191,49
5.7.3.20.539900	Sonstige Abschreibungen	0,00	0,00	0,00
5.7.3.90.538500	Abschreibungen für BGA	0,00	0,00	0,00
15 - Abschreibungen auf Umlaufvermögen		0,00	0,00	0,00
16 - Zuwendungen, Umlagen und sonstige Transferaufwendungen		105.910,00	96.824,21	-9.085,79
1.1.4.30.541430	Zuweisungen u. Zuschüsse für lfd. Zwecke / Gden. u. GV	100,00	179,66	79,66
1.1.6.00.541450	Umlage an den ehem. Gemeindekassenverband -neu-	20,00	9,34	-10,66
2.8.1.00.541900	Zuschüsse für lfd. Zwecke an Privatpersonen und Vereine	100,00	0,00	-100,00
6.1.1.00.543100	Gewerbesteuerumlage	210,00	4.212,21	4.002,21
6.1.1.00.544110	Finanzierungsbeteiligung Fonds Deutsche Einheit	480,00	311,00	-169,00
6.1.1.00.544210	Kreisumlage	55.000,00	51.511,00	-3.489,00
6.1.1.00.544230	Verbandsgemeindeumlage	50.000,00	40.601,00	-9.399,00
17 - Aufwendungen der sozialen Sicherung		0,00	0,00	0,00



## Doppischer Produktplan 2017 Rechnung

## Gesamthaushalt

## Ergebnisrechnung

## Ertrags- und Aufwandsarten

	Gesamt-Ansatz HHJ 2017	Rechnungsergebnis is HHJ 2017	Vergleich Ansatz/RE HHJ 2017
18 - Sonstige laufende Aufwendungen	2.960,00	6.474,93	3.514,93
1.1.1.30.563500 Öffentliche Bekanntmachungen	0,00	0,00	0,00
1.1.1.30.569700 Ehrengaben / Altersjubilare	150,00	47,12	-102,88
1.1.1.40.569200 Verfügungsmittel	130,00	140,00	10,00
1.1.4.21.564100 Versicherungsbeiträge	0,00	0,00	0,00
1.1.4.30.564100 Versicherungsbeiträge	70,00	52,74	-17,26
1.1.4.50.563100 Büromaterial	60,00	36,42	-23,58
1.1.4.50.563200 Bücher und Zeitschriften	0,00	0,00	0,00
1.1.4.50.563300 Porto und Versandkosten / sonst. zentr. Dienste	30,00	0,00	-30,00
1.1.4.50.564100 Versicherungsbeiträge	500,00	500,39	0,39
1.1.4.50.564300 Sonstige Beiträge	100,00	70,93	-29,07
2.8.1.00.563500 Öffentliche Bekanntmachungen / Kerwe	200,00	189,89	-10,11
2.8.1.00.564100 Versicherungsbeiträge	350,00	337,96	-12,04
2.8.1.00.564200 Mitgliedsbeitrag an Historischen Verein	30,00	31,00	1,00
5.1.1.00.562500 Sachverständigen-, Gerichts- und ähnliche Aufwendungen	140,00	0,00	-140,00
5.1.1.00.562550 Aufwendungen für die Erstellung von Bebauungsplänen	0,00	0,00	0,00
5.4.1.13.564100 Versicherungsbeiträge / Buswarteallen	40,00	34,98	-5,02
5.5.3.10.564100 Versicherungsbeiträge	50,00	38,76	-11,24
5.5.3.10.564200 Beitrag für Gartenbauberufsgenossenschaft	120,00	63,22	-56,78
5.5.5.90.565600 Einstellungen und Zuschreibungen in die Sonderposten	0,00	2.984,07	2.984,07
5.7.3.20.564100 Versicherungsbeiträge / DGH	920,00	913,93	-6,07
5.7.3.90.564100 Versicherungsbeiträge / Kirchturm	70,00	60,90	-9,10
6.1.2.00.565510 Einzelwertberichtigung	0,00	0,00	0,00
6.1.2.00.565520 Pauschalwertberichtigung	0,00	972,62	972,62
19 = Summe der lfd. Aufwendungen aus Verwaltungstätigkeit	223.980,00	219.282,40	-4.697,60
20 Laufendes Ergebnis aus Verwaltungstätigkeit	-1.830,00	31.157,80	32.987,80
21 + Zinserträge und sonstige Finanzerträge	0,00	-17,79	-17,79
1.1.6.00.472100 Stundungszinsen etc.	0,00	0,00	0,00
5.5.5.90.479300 Zinsen aus Sonderposten	0,00	1,21	1,21
6.1.2.00.479200 Vollverzinsung aus Gewerbesteuer	0,00	-19,00	-19,00
6.1.2.00.479400 Zinsen für Kassenplusbestände	0,00	0,00	0,00
22 - Zinsaufwendungen und sonstige Finanzaufwendungen	5.010,00	3.190,91	-1.819,09
6.1.2.00.574300 Zinsen für Kassenminusbestände an VG	1.000,00	37,59	-962,41
6.1.2.00.575110 Zinsen an Volksbanken, Hypothekenbanken	1.230,00	420,02	-809,98
6.1.2.00.575120 Zinsen an Sparkassen	2.780,00	2.696,09	-83,91
6.1.2.00.579100 Zinsen aus der Vollverzinsung der Gewerbesteuer	0,00	36,00	36,00
6.1.2.00.579900 Sonstiger Zinsaufwand	0,00	1,21	1,21

## Doppischer Produktplan 2017 Rechnung

Gesamthaushalt				
<u>Ergebnisrechnung</u>				
Ertrags- und Aufwandsarten		Gesamt-Ansatz HHJ 2017	Rechnungsergebn is HHJ 2017	Vergleich Ansatz/RE HHJ 2017
23 = Finanzergebnis		-5.010,00	-3.208,70	1.801,30
24 = Ordentliches Ergebnis		-6.840,00	27.949,10	34.789,10
25 + Außerordentliche Erträge		0,00	0,00	0,00
1.1.1.30.499100	Außerordentliche Erträge	0,00	0,00	0,00
1.1.4.29.499100	Außerordentliche Erträge	0,00	0,00	0,00
5.4.1.11.499100	Außerordentliche Erträge	0,00	0,00	0,00
5.5.5.90.499100	Außerordentliche Erträge	0,00	0,00	0,00
26 - Außerordentliche Aufwendungen		0,00	5.497,76	5.497,76
1.1.4.29.599100	Außerordentliche Aufwendungen	0,00	5.497,76	5.497,76
5.4.1.11.599100	Außerordentliche Aufwendungen	0,00	0,00	0,00
5.5.5.90.599100	Außerordentliche Aufwendungen	0,00	0,00	0,00
5.7.3.20.599100	Außerordentliche Aufwendungen	0,00	0,00	0,00
27 = Außerordentliches Ergebnis		0,00	-5.497,76	-5.497,76
28 = Jahresergebnis (Jahresüberschuss/Jahresfehlbetrag)		-6.840,00	22.451,34	29.291,34
29 - Einstellungen in den Sopo für Belastungen aus dem komm. Finanzausgleich		0,00	0,00	0,00
30 + Entnahmen aus dem Sopo für Belastungen aus dem komm. Finanzausgleich		0,00	0,00	0,00
31 Jahresergebnis nach Veränderung des Sopo für komm. Finanzausgleich		-6.840,00	22.451,34	29.291,34
32 nachrichtlich: Gesamterträge		222.150,00	250.422,41	28.272,41
33 nachrichtlich: Gesamtaufwendungen		228.990,00	227.971,07	-1.018,93
34 nachrichtlich: Differenz		-6.840,00	22.451,34	29.291,34

<u>Finanzrechnung Ortsgemeinden</u>				
		Gesamt-Ansatz HHJ 2017	Rechnungsergebn is HHJ 2017	Vergleich Ansatz/RE HHJ 2017
1 Steuern und ähnliche Abgaben		127.060,00	151.922,58	24.862,58
6.1.1.00.601100	Grundsteuer A	8.920,00	8.542,90	-377,10
6.1.1.00.601200	Grundsteuer B	14.550,00	14.930,29	380,29
6.1.1.00.601300	Gewerbsteuer	1.100,00	22.444,64	21.344,64
6.1.1.00.602100	Gemeindeanteil an der Einkommensteuer	91.570,00	92.223,98	653,98
6.1.1.00.602200	Gemeindeanteil an der Umsatzsteuer	390,00	405,77	15,77
6.1.1.00.603300	Hundesteuer	1.670,00	2.047,50	377,50
6.1.1.00.605210	Ausgleichsleistungen nach § 21 LFAG	8.860,00	11.327,50	2.467,50

## Doppischer Produktplan 2017 Rechnung

## Gesamthaushalt

## Finanzrechnung Ortsgemeinden

	Gesamt-Ansatz HHJ 2017	Rechnungsergebnis is HHJ 2017	Vergleich Ansatz/RE HHJ 2017
2 + Zuwendungen, allgem. Umlagen u. sonst. Transfereinz.	14.540,00	10.748,00	-3.792,00
5.4.1.12.614410 Zuweisung vom Bund für lfd. Zwecke	0,00	0,00	0,00
5.7.3.20.614430 Betriebskostenzuschuss der VG	150,00	150,00	0,00
6.1.1.00.611100 Schlüsselzuweisungen	5.000,00	1.207,00	-3.793,00
6.1.1.00.613200 Zuweisung vom Land (KEF)	9.390,00	9.391,00	1,00
6.1.1.00.616100 Erstattungen "Fonds Deutsche Einheit"	0,00	0,00	0,00
3 + Einzahlungen der sozialen Sicherung	0,00	0,00	0,00
4 + Öffentlich-rechtliche Leistungsentgelte	4.320,00	4.493,56	173,56
5.5.3.10.632240 Benutzungsgebühren / Leichenhalle	250,00	220,00	-30,00
5.5.5.90.632300 Entgelte für die Unterhaltung von Wirtschaftswegen	3.170,00	3.133,56	-36,44
5.5.5.90.669910 Einz. SOPO - Sonderrücklagen	0,00	0,00	0,00
5.7.3.20.632100 Benutzungsgebühren / DGH	900,00	1.140,00	240,00
5 + Privatrechtliche Leistungsentgelte	1.330,00	1.337,33	7,33
1.1.1.30.641100 Verkaufserlöse	0,00	0,00	0,00
1.1.4.21.641200 Mieten / ehem. Milchhäuschen (Feuerwehr)	1.100,00	1.100,00	0,00
1.1.4.29.641200 Pachteinnahmen / unbebaute Grundstücke	230,00	237,33	7,33
6 + Kostenerstattungen und Kostenumlagen	900,00	1.420,11	520,11
1.1.2.00.642430 Kostenerstattungen / Gden. und GV	0,00	499,41	499,41
5.4.1.11.642420 vom Land	0,00	0,00	0,00
5.5.3.10.642900 Kostenerstattungen von Privatpersonen und Vereinen	900,00	920,70	20,70
7 + Bestandsveränderungen Erzeugnisse	0,00	0,00	0,00
8 + Andere aktivierte Eigenleistungen	0,00	0,00	0,00
9 + Sonstige laufende Einzahlungen	23.600,00	26.746,70	3.146,70
1.1.6.00.662200 Verspätungszuschlag	0,00	0,00	0,00
5.4.1.11.662700 Versicherungserstattungen	0,00	0,00	0,00
5.4.1.11.662900 Sonstige Schadenersatzleistungen und Erträge	0,00	0,00	0,00
5.4.1.12.662900 Sonstige Schadenersatzleistungen und Erträge	0,00	0,00	0,00
5.4.1.50.662500 Konzessionsabgaben / Strom	21.500,00	22.020,34	520,34
5.4.1.50.662501 Konzessionsabgaben / Gas	300,00	516,73	216,73
5.4.1.50.662502 Konzessionsabgaben / Wasser	1.800,00	1.844,21	44,21
5.7.3.20.662700 Versicherungserstattungen	0,00	2.365,42	2.365,42
10 = Summe der lfd. Einzahlungen aus Verwaltungstätigkeit	171.750,00	196.668,28	24.918,28
11 - Personalauszahlungen	7.500,00	6.679,41	-820,59
1.1.1.40.701100 Aufwandsentschädigung / Bürgermeister	6.200,00	5.828,28	-371,72
1.1.1.40.701200 Aufwandsentschädigung / Beigeordnete	1.000,00	656,13	-343,87
1.1.1.40.701400 Aufwandsentschädigung / Ratsmitglieder	300,00	195,00	-105,00
12 - Versorgungsauszahlungen	1.800,00	1.752,00	-48,00
1.1.1.40.711300 Ehrensold	1.800,00	1.752,00	-48,00

## Doppischer Produktplan 2017 Rechnung

## Gesamthaushalt

## Finanzrechnung Ortsgemeinden

	Gesamt-Ansatz HHJ 2017	Rechnungsergebnis is HHJ 2017	Vergleich Ansatz/RE HHJ 2017
13 - Auszahlungen für Sach- und Dienstleistungen	40.470,00	40.972,02	502,02
1.1.1.40.724900 Sonstige Aufwendungen für Sachleistungen	150,00	63,00	-87,00
1.1.2.00.725430 Erstattung der Personalkosten an OG Gauersheim	160,00	301,40	141,40
1.1.4.21.723130 Unterhaltung / Mietwohngrundstücke	200,00	0,00	-200,00
1.1.4.21.725430 Erstattung der Personalkosten an OG Gauersheim	0,00	0,00	0,00
1.1.4.23.723700 Unterhaltung BGA / Gemeindebüro	0,00	0,00	0,00
1.1.4.23.723800 GWG, sonstige Gebrauchsgegenstände (unter 410 € netto)	0,00	0,00	0,00
1.1.4.23.725430 Erstattung der Personalkosten an OG Gauersheim	160,00	0,00	-160,00
1.1.4.29.723110 Unterhaltung / unbebaute Grundstücke	100,00	0,00	-100,00
1.1.4.29.723203 Abgaben	300,00	114,75	-185,25
1.1.4.29.725430 Erstattung der Personalkosten an OG Gauersheim	1.000,00	7.452,85	6.452,85
1.1.4.30.723130 Unterhaltung / Bauhof	50,00	0,00	-50,00
1.1.4.30.723202 Stromkosten / Bauhof	70,00	8,00	-62,00
1.1.4.30.723203 Abgaben	20,00	18,24	-1,76
1.1.4.30.723510 Wartungs- und Instandsetzungskosten / Fuhrpark	100,00	0,00	-100,00
1.1.4.30.723520 Betriebs- und Schmierstoffe / Fuhrpark	60,00	95,21	35,21
1.1.4.30.723700 Unterhaltung BGA / Fuhrpark	100,00	227,89	127,89
1.1.4.30.723800 GWG, sonstige Gebrauchsgegenstände (unter 410 € netto)	100,00	0,00	-100,00
1.1.4.30.723801 GWG, sonstige Gebrauchsgegenstände (410 € bis 1000 € netto)	0,00	0,00	0,00
1.1.4.30.724400 Materialbeschaffungen	100,00	21,00	-79,00
1.1.4.30.725430 Erstattung der Personalkosten an OG Gauersheim	1.160,00	2.403,11	1.243,11
1.1.4.50.725430 Erstattung der Personalkosten an OG Gauersheim	740,00	54,80	-685,20
1.2.1.00.724900 Aufwendungen für Wahlen	100,00	0,00	-100,00
1.2.1.00.725430 Erstattung der Personalkosten an OG Gauersheim	0,00	0,00	0,00
2.8.1.00.724900 Aufwendungen für Heimat- und Brauchtumspflege	100,00	521,95	421,95
2.8.1.00.724904 Aufwendungen für Ortsverschönerung	300,00	190,00	-110,00
2.8.1.00.724905 Aufwendungen für Seniorenbetreuung	700,00	397,90	-302,10
2.8.1.00.725430 Erstattung der Personalkosten an OG Gauersheim	420,00	137,00	-283,00
3.6.5.20.725430 Sachkostenerstattungen / Kita Bischheim	2.000,00	619,01	-1.380,99
3.6.5.20.725431 Transportkostenerstattungen / Kita Bischheim	0,00	0,00	0,00
3.6.5.20.725432 Kosten für Mittagsbetreuung Kita Bischheim	0,00	36,00	36,00
3.6.6.13.723110 Unterhaltung / Kinderspielplätze, Bolzplätze	200,00	1.217,83	1.017,83
3.6.6.13.723700 Unterhaltung BGA / Kinderspielplatz, Bolzplatz	200,00	0,00	-200,00
3.6.6.13.723800 GWG, sonstige Gebrauchsgegenstände (unter 410 € netto)	100,00	0,00	-100,00
3.6.6.13.725430 Erstattung der Personalkosten an OG Gauersheim	1.470,00	2.411,22	941,22
5.4.1.11.723203 Abgaben	300,00	295,76	-4,24
5.4.1.11.723204 Pauschale f.d. Ableitung v. Niederschl.wasser in die Kanalisation	6.700,00	7.104,00	404,00
5.4.1.11.723380 Unterhaltung / Straße, Wege, Plätze	1.000,00	1.267,58	267,58

## Doppischer Produktplan 2017 Rechnung

## Gesamthaushalt

## Finanzrechnung Ortsgemeinden

		Gesamt-Ansatz HHJ 2017	Rechnungsergebnis is HHJ 2017	Vergleich Ansatz/RE HHJ 2017
5.4.1.11.723700	Unterhaltung BGA / Straßen, Wege, Plätze	100,00	0,00	-100,00
5.4.1.11.723800	GWG, sonstige Gebrauchsgegenstände (unter 410 € netto)	200,00	0,00	-200,00
5.4.1.11.725430	Erstattung der Personalkosten an OG Gauersheim	6.670,00	1.383,71	-5.286,29
5.4.1.12.723202	Stromkosten / Straßenbeleuchtung	2.000,00	1.294,98	-705,02
5.4.1.12.723330	Unterhaltung / Straßenbeleuchtung	200,00	1.021,95	821,95
5.4.1.13.723130	Unterhaltung / Buswartehallen	50,00	0,00	-50,00
5.4.1.13.725430	Erstattung der Personalkosten an OG Gauersheim	420,00	0,00	-420,00
5.5.3.10.723110	Unterhaltung / Friedhof	300,00	3.278,45	2.978,45
5.5.3.10.723130	Unterhaltung / Friedhofshalle	200,00	0,00	-200,00
5.5.3.10.723202	Stromkosten / Friedhofshalle	70,00	53,51	-16,49
5.5.3.10.723203	Abgaben / Friedhof und Friedhofshalle	50,00	51,87	1,87
5.5.3.10.723700	Unterhaltung BGA / Friedhof	50,00	0,00	-50,00
5.5.3.10.723800	GWG, sonstige Gebrauchsgegenstände (unter 410 € netto)	50,00	0,00	-50,00
5.5.3.10.724700	Sonstige Verbrauchsmittel	20,00	25,87	5,87
5.5.3.10.725430	Erstattung der Personalkosten an OG Gauersheim	1.310,00	1.370,01	60,01
5.5.3.10.729200	Grabherstellungskosten	900,00	868,70	-31,30
5.5.5.90.723380	Unterhaltung / Wirtschaftswege	2.590,00	0,00	-2.590,00
5.5.5.90.723700	Unterhaltung BGA / Wirtschaftswege	0,00	0,00	0,00
5.5.5.90.723800	GWG, sonstige Gebrauchsgegenstände (unter 410 € netto)	0,00	0,00	0,00
5.5.5.90.725430	Erstattung der Personalkosten an OG Gauersheim	580,00	150,70	-429,30
5.7.3.20.723130	Unterhaltung / Dorfgemeinschaftshaus	1.000,00	3.996,09	2.996,09
5.7.3.20.723200	Heizkosten / DGH	1.100,00	1.441,00	341,00
5.7.3.20.723202	Stromkosten / DGH	800,00	126,20	-673,80
5.7.3.20.723203	Abgaben / DGH	800,00	826,27	26,27
5.7.3.20.723700	Unterhaltung BGA / DGH	100,00	9,94	-90,06
5.7.3.20.723800	GWG, sonstige Gebrauchsgegenstände (unter 410 € netto)	300,00	0,00	-300,00
5.7.3.20.723801	GWG, sonstige Gebrauchsgegenstände (410 € bis 1000 € netto)	0,00	0,00	0,00
5.7.3.20.724700	Sonstige Verbrauchsmittel	100,00	59,47	-40,53
5.7.3.20.725430	Erstattung der Personalkosten an OG Gauersheim	1.830,00	0,00	-1.830,00
5.7.3.90.723100	Unterhaltung / Sonstige allgemeine Einrichtungen	100,00	0,00	-100,00
5.7.3.90.725430	Erstattung der Personalkosten an OG Gauersheim	420,00	54,80	-365,20
14 - Zuwendungen, Umlagen u. sonst. Transferauszahlungen		105.910,00	96.992,86	-8.917,14
1.1.4.30.741430	Zuweisungen u. Zuschüsse für lfd. Zwecke / Gden. u. GV	100,00	179,66	79,66
1.1.6.00.741450	Umlage an den ehem. Gemeindekassenverband -neu-	20,00	9,34	-10,66
2.8.1.00.741900	Zuschüsse für lfd. Zwecke an Privatpersonen und Vereine	100,00	0,00	-100,00
6.1.1.00.743100	Gewerbesteuerumlage	210,00	4.380,86	4.170,86
6.1.1.00.744110	Finanzierungsbeteiligung Fonds Deutsche Einheit	480,00	311,00	-169,00
6.1.1.00.744210	Kreisumlage	55.000,00	51.511,00	-3.489,00
6.1.1.00.744230	Verbandsgemeindeumlage	50.000,00	40.601,00	-9.399,00

## Doppischer Produktplan 2017 Rechnung

## Gesamthaushalt

## Finanzrechnung Ortsgemeinden

	Gesamt-Ansatz HHJ 2017	Rechnungsergebnis is HHJ 2017	Vergleich Ansatz/RE HHJ 2017
15 - Auszahlungen der sozialen Sicherung	0,00	0,00	0,00
16 - Sonstige laufende Auszahlungen	2.960,00	5.456,01	2.496,01
1.1.1.30.763500      Öffentliche Bekanntmachungen	0,00	0,00	0,00
1.1.1.30.769700      Ehrengaben / Altersjubilare	150,00	0,00	-150,00
1.1.1.40.769200      Verfügungsmittel	130,00	140,00	10,00
1.1.4.21.764100      Versicherungsbeiträge	0,00	0,00	0,00
1.1.4.30.764100      Versicherungsbeiträge	70,00	52,74	-17,26
1.1.4.50.763100      Büromaterial	60,00	36,42	-23,58
1.1.4.50.763200      Bücher und Zeitschriften	0,00	0,00	0,00
1.1.4.50.763300      Porto und Versandkosten / sonst. zentr. Dienste	30,00	0,00	-30,00
1.1.4.50.764100      Versicherungsbeiträge	500,00	500,39	0,39
1.1.4.50.764300      Sonstige Beiträge	100,00	70,93	-29,07
2.8.1.00.763500      Öffentliche Bekanntmachungen / Kerwe	200,00	189,89	-10,11
2.8.1.00.764100      Versicherungsbeiträge	350,00	337,96	-12,04
2.8.1.00.764200      Mitgliedsbeitrag an Historischen Verein	30,00	31,00	1,00
5.1.1.00.762500      Sachverständigen-, Gerichts- und ähnliche Auszahlungen	140,00	0,00	-140,00
5.1.1.00.762550      Aufwendungen für die Erstellung von Bebauungsplänen	0,00	0,00	0,00
5.4.1.13.764100      Versicherungsbeiträge / Buswartehallen	40,00	34,98	-5,02
5.5.3.10.764100      Versicherungsbeiträge	50,00	38,76	-11,24
5.5.3.10.764200      Beitrag für Gartenbauberufsgenossenschaft	120,00	64,04	-55,96
5.5.5.90.769910      Ausz. SOPO - Rücklagen	0,00	2.984,07	2.984,07
5.7.3.20.764100      Versicherungsbeiträge / DGH	920,00	913,93	-6,07
5.7.3.90.764100      Versicherungsbeiträge / Kirchturm	70,00	60,90	-9,10
17 = Summe der lfd. Auszahlungen aus Verwaltungstätigkeit	158.640,00	151.852,30	-6.787,70
18 Saldo der lfd. Ein- u. Auszahlungen aus Verw.tätigkeit	13.110,00	44.815,98	31.705,98
19 + Zinseinzahlungen und sonstige Finanzeinzahlungen	0,00	-17,79	-17,79
1.1.6.00.672100      Stundungszinsen etc.	0,00	0,00	0,00
5.5.5.90.679300      Zinsen aus Sonderposten	0,00	1,21	1,21
6.1.2.00.679200      Vollverzinsung aus Gewerbesteuer	0,00	-19,00	-19,00
6.1.2.00.679400      Zinsen für Kassenplusbestände	0,00	0,00	0,00
20 - Zinsauszahlungen und sonstige Finanzauszahlungen	5.010,00	3.190,91	-1.819,09
6.1.2.00.774300      Zinsen für Kassenminusbestände an VG	1.000,00	37,59	-962,41
6.1.2.00.775110      Zinsen an Volksbanken, Hypothekenbanken	1.230,00	420,02	-809,98
6.1.2.00.775120      Zinsen an Sparkassen	2.780,00	2.696,09	-83,91
6.1.2.00.779100      Zinsen aus der Vollverzinsung der Gewerbesteuer	0,00	36,00	36,00
6.1.2.00.779900      Sonstiger Zinsaufwand	0,00	1,21	1,21
21 Saldo der Zins- u. sonst. Finanzein- u. -auszahlungen	-5.010,00	-3.208,70	1.801,30

## Doppischer Produktplan 2017 Rechnung

## Gesamthaushalt

## Finanzrechnung Ortsgemeinden

	Gesamt-Ansatz HHJ 2017	Rechnungsergebnis is HHJ 2017	Vergleich Ansatz/RE HHJ 2017
22 Saldo der ordentlichen Ein- und Auszahlungen	8.100,00	41.607,28	33.507,28
23 + Außerordentliche Einzahlungen	0,00	2.984,07	2.984,07
5.5.5.90/0091.683100    Einz SOPO Feldwege	0,00	2.984,07	2.984,07
24 - Außerordentliche Auszahlungen	0,00	0,00	0,00
5.5.5.90/0091.783100    Ausz SOPO Feldwege	0,00	0,00	0,00
25 Saldo der außerordentlichen Ein- und Auszahlungen	0,00	2.984,07	2.984,07
26 Saldo der ordentlichen und außerordentlichen Ein- und Auszahlungen	8.100,00	44.591,35	36.491,35
27 + Einzahlungen aus Investitionszuwendungen	0,00	0,00	0,00
28 + Einzahlungen aus Beiträgen und ähnlichen Entgelten	0,00	13.557,60	13.557,60
1.1.1.30/0010.682510    Beiträge und ähnl. Entgelte v. priv. Untenehmen	0,00	0,00	0,00
1.1.4.29/0011.682650    Kostenerstattungen landespfl. Maßnahmen / Ökokonto	0,00	4.020,00	4.020,00
5.4.1.11/0002.682650    Erschließungsbeiträge / NBG "Hinterm Kirschgarten"	0,00	6.910,40	6.910,40
5.4.1.11/0003.682650    Kostenerstattungen landespfl. Ausgleichsmaßnahmen	0,00	1.682,20	1.682,20
5.5.3.10/0100.682700    Grabnutzungsentgelte	0,00	945,00	945,00
29 + Einzahlungen für immaterielle Vermögensgegenstände	0,00	0,00	0,00
30 + Einzahlungen für Sachanlagen	0,00	0,00	0,00
1.1.4.29/0005.685100    Einzahlungen aus dem Verkauf von unbeb. Grundstücken	0,00	0,00	0,00
31 + Einzahlungen für Finanzanlagen	0,00	0,00	0,00
32 + Einzahlungen aus sonst. Ausleihungen und Kreditgewährungen	0,00	0,00	0,00
33 + Einzahlungen aus der Veräußerung von Vorräten	0,00	42.888,24	42.888,24
1.1.4.29/0006.688100    Einzahlungen aus dem Verkauf von Bauplätzen	0,00	42.888,24	42.888,24
34 + Sonstige Investitionseinzahlungen	0,00	0,00	0,00
35 = Summe der Einzahlungen aus Investitionstätigkeit	0,00	56.445,84	56.445,84
36 - Auszahlungen für immaterielle Vermögensgegenstände	0,00	0,00	0,00
1.1.1.30/0010.784400    Investitionskostenzuschuss / DSL-Versorgung	0,00	0,00	0,00
1.1.4.30/0008.781430    Investitionskostenzuschuss an OG Gauersheim / Fuhrpark	0,00	0,00	0,00
3.6.5.20/0001.781430    Investitionszuwendungen an OG Bischheim für Kita	0,00	0,00	0,00
37 - Auszahlungen für Sachanlagen	0,00	4.020,00	4.020,00
1.1.4.29/0005.785100    Auszahlungen für unbebaute Grundstücke	0,00	0,00	0,00
5.1.1.00/0012.785930    Landespflegerische Ausgleichsmaßnahmen / Bebauungspläne	0,00	3.000,00	3.000,00
5.4.1.11/0002.785930    Erschließung NBG "Hinterm Kirschgarten"	0,00	0,00	0,00
5.4.1.11/0003.785930    Auszahlungen für landespfl. Ausgleichsmaßnahmen NBG "Hinterm Kirschgarten"	0,00	1.020,00	1.020,00
5.7.3.20/0004.785710    Auszahlungen für BGA / DGH	0,00	0,00	0,00

## Doppischer Produktplan 2017 Rechnung

## Gesamthaushalt

Finanzrechnung Ortsgemeinden

	Gesamt-Ansatz HHJ 2017	Rechnungsergebnis is HHJ 2017	Vergleich Ansatz/RE HHJ 2017
5.7.3.20/0004.785930 Sanierung und Umbau Dorfgemeinschaftshaus	0,00	0,00	0,00
38 - Auszahlungen für Finanzanlagen	0,00	0,00	0,00
39 - Auszahlungen für sonst. Ausleihungen u. Kreditgewährungen	0,00	0,00	0,00
40 - Auszahlungen für den Erwerb von Vorräten	0,00	0,00	0,00
1.1.4.29/0007.788210 Erwerb von Bauerwartungsland	0,00	0,00	0,00
41 - Sonstige Investitionsauszahlungen	0,00	0,00	0,00
42 = Summe der Auszahlungen aus Investitionstätigkeit	0,00	4.020,00	4.020,00
43 Saldo der Ein- und Auszahlungen aus Investitionstätigkeit	0,00	52.425,84	52.425,84
44 Finanzmittelüberschuss / -fehlbetrag	8.100,00	97.017,19	88.917,19
45 + Einzahlungen aus der Aufnahme von Investitionskrediten	0,00	0,00	0,00
6.1.2.00/0099.692531 Kredite für Investitionen	0,00	0,00	0,00
46 - Auszahlungen zur Tilgung von Investitionskrediten	17.000,00	55.500,00	38.500,00
6.1.2.00/0099.792510 Tilgung von Krediten für Investitionen	17.000,00	16.125,00	-875,00
6.1.2.00/0099.792511 AO-Tilgung von Investitionskrediten	0,00	39.375,00	39.375,00
47 Saldo der Ein- und Auszahlungen aus Investitionskrediten	-17.000,00	-55.500,00	-38.500,00
48 + Zunahme VB ggü der VG aus Liquiditätskrediten	8.900,00	219.014,49	210.114,49
6.1.2.00.696440 für Gemeinden und Gdeverbände	0,00	219.014,49	219.014,49
6.1.2.00/0096.694440 Zunahme VB ggü VG aus Krediten zur Liquiditätssicherung	8.900,00	0,00	-8.900,00
6.1.2.00/0096.696440 Abnahme Ford ggü VG aus dem Zahlungsmittelbestand	0,00	0,00	0,00
49 - Abnahme VB ggü der VG aus Liquiditätskrediten	0,00	260.692,48	260.692,48
6.1.2.00.796440 AZ Einheitskasse an VG	0,00	260.692,48	260.692,48
6.1.2.00/0096.794430 Abnahme VB ggü VG aus Krediten zur Liquiditätssicherung	0,00	0,00	0,00
6.1.2.00/0096.796440 Zunahme Ford ggü VG aus dem Zahlungsmittelbestand	0,00	0,00	0,00
50 Veränderung der Verbindlichkeiten ggü der VG aus Krediten zur Liquiditätssicher.	8.900,00	-41.677,99	-50.577,99
51 + Abnahme Ford ggü der VG aus Zahlungsmittelbestand	0,00	0,00	0,00
52 - Zunahme Ford ggü der VG aus Zahlungsmittelbestand	0,00	0,00	0,00
53 Veränderung der Forderungen ggü der VG aus dem Zahlungsmittelbestand	0,00	0,00	0,00
54 Saldo der Ein- und Auszahlungen aus Finanzierungstätigkeit	-8.100,00	-97.177,99	-89.077,99
55 Einzahlungen aus durchlaufenden Geldern	0,00	160,80	160,80
6.1.2.00.699100 durchlaufende Gelder	0,00	160,80	160,80
56 Auszahlungen aus durchlaufenden Geldern	0,00	0,00	0,00



## Doppischer Produktplan 2017 Rechnung

## Gesamthaushalt

Finanzrechnung Ortsgemeinden

	Gesamt-Ansatz HHJ 2017	Rechnungsergebn is HHJ 2017	Vergleich Ansatz/RE HHJ 2017
6.1.2.00.799100 durchlaufende Gelder	0,00	0,00	0,00
57 Saldo der durchlaufenden Gelder	0,00	160,80	160,80
<b>58 Nachrichtlich: Saldo Ziff. 44 + 54</b>	<b>0,00</b>	<b>-160,80</b>	<b>-160,80</b>
59 nachrichtlich: ordentliche Einzahlungen	171.750,00	196.650,49	24.900,49
60 nachrichtlich: ordentliche Auszahlungen	163.650,00	155.043,21	-8.606,79
61 nachrichtlich: Saldo ordentliche Ein-/Auszahlungen	8.100,00	41.607,28	33.507,28
62 nachrichtlich: Gesamteinzahlungen	171.750,00	256.241,20	84.491,20
63 nachrichtlich: Gesamtauszahlungen	180.650,00	214.563,21	33.913,21
64 nachrichtlich: Differenz	-8.900,00	41.677,99	50.577,99

## Anlagenübersicht für das Haushaltsjahr 2017

Filterkriterien: Nr.: AN000001..AN019999, Shortcutdimension 3: 15

Posten / Art (gem. § 47 Abs. 4 Nr. 1 GemHVO)	Anschaffungs- und Herstellungskosten				Abschreibungen, Wertberichtigungen						Restbuchwerte		Wert- minderung durch unterlassene Instand- haltung, Altlasten, sonstiges	Kennzahlen		
	Stand zum 31.12.2016	Zugänge im Haushaltsjahr	Abgänge im Haushaltsjahr	Umbuchungen im Haushaltsjahr	Stand zum 31.12.2017	aufgelaufene Abschrei- bungen zum 31.12.2016	Zuschrei- bungen im Haushaltsjahr	Abschrei- bungen im Haushaltsjahr	Umbuchung im Haushaltsjahr	aufgelaufene Ab- schreibungen auf Abgänge	Ab- schreibungen zum 31.12.2017	Rest- buchwerte am Ende des Haushalts- jahres		Rest- buchwerte am Ende des Haushalts- vorjahres	Durch- schnitt- licher Absch.- satz	Durch- schnitt- licher Rest- buch- wert
1.1.2 Geleistete Zuwendungen	94,60	0,00	0,00	0,00	94,60	-89,90	0,00	-4,70	0,00	0,00	-94,60	0,00	4,70	0,00	5,0 %	0,0 %
1.1.3 Gezahlte Investitionszuschüsse	53.411,52	0,00	0,00	0,00	53.411,52	-25.645,10	0,00	-2.722,23	0,00	0,00	-28.367,33	25.044,19	27.766,42	0,00	5,1 %	46,9 %
1.1.5 Anzahlungen auf Imm. Vermögensgegenstände	0,00	0,00	0,00	0,00	0,00	0,00	0,00	0,00	0,00	0,00	0,00	0,00	0,00	0,00	0,0 %	0,0 %
1.2.10 Geleistete Anzahlungen, Anlagen im Bau	0,00	0,00	0,00	0,00	0,00	0,00	0,00	0,00	0,00	0,00	0,00	0,00	0,00	0,00	0,0 %	0,0 %
1.2.2 Sonst. unbeb. Grundstücke u. grundst.gl. Rechte	21.566,07	0,00	0,00	0,00	21.566,07	-3,77	0,00	-27,14	0,00	0,00	-30,91	21.535,16	21.562,30	0,00	0,1 %	99,9 %
1.2.3 Bebaute Grundstücke u. grundstücksgleiche Rechte	814.700,12	0,00	0,00	0,00	814.700,12	-127.498,36	0,00	-16.588,52	0,00	0,00	-144.086,88	670.613,24	687.201,76	0,00	2,0 %	82,3 %
1.2.4 Infrastrukturvermögen	1.096.066,29	0,00	0,00	0,00	1.096.066,29	-334.451,12	0,00	-45.749,08	0,00	0,00	-380.200,20	715.866,09	761.615,17	0,00	4,2 %	65,3 %
1.2.8 Betriebs- und Geschäftsausstattung	71.787,24	0,00	0,00	0,00	71.787,24	-34.640,90	0,00	-4.088,51	0,00	0,00	-38.729,41	33.057,83	37.146,34	0,00	5,7 %	46,0 %
1.4.3 Bauplätze, Grundstücke zum Verkauf, sonst. Vorräte	48.386,00	0,00	-48.386,00	0,00	0,00	0,00	0,00	0,00	0,00	0,00	0,00	0,00	48.386,00	0,00	0,0 %	0,0 %
2.2.1 Sonderposten aus Zuwendungen	-926.993,02	0,00	0,00	0,00	-926.993,02	307.781,33	0,00	38.506,84	0,00	0,00	346.288,17	-580.704,85	-619.211,69	0,00	4,2 %	62,6 %
2.2.2 Sonderposten aus Beiträgen und ähnlichen Entgelten	-270.342,97	0,00	0,00	-101.143,29	-371.486,26	90.779,30	0,00	16.877,04	0,00	0,00	107.656,34	-263.829,92	-179.563,67	0,00	4,5 %	71,0 %
2.2.3 Sonderposten aus Anzahlungen für Anlagevermögen	-9.847,60	-102.825,49	0,00	102.163,29	-10.509,80	0,00	0,00	0,00	0,00	0,00	-10.509,80	-9.847,60	-9.847,60	0,00	0,0 %	100,0 %
2.5 Sonderposten aus Grabnutzungsentgelten	-9.642,79	-1.145,00	0,00	0,00	-10.787,79	1.467,27	0,00	306,70	0,00	0,00	1.773,97	-9.013,82	-8.175,52	0,00	2,8 %	83,6 %
2.7 Sonstige Sonderposten	0,00	0,00	0,00	-1.020,00	-1.020,00	0,00	0,00	0,00	0,00	0,00	-1.020,00	0,00	0,00	0,00	0,0 %	100,0 %
<b>Gesamt</b>	<b>889.185,46</b>	<b>-103.970,49</b>	<b>-48.386,00</b>	<b>0,00</b>	<b>736.828,97</b>	<b>-122.301,25</b>	<b>0,00</b>	<b>-13.489,60</b>	<b>0,00</b>	<b>0,00</b>	<b>-135.790,85</b>	<b>601.038,12</b>	<b>766.884,21</b>	<b>0,00</b>	<b>1,8 %</b>	<b>81,6 %</b>

<b>Forderungsübersicht</b>			
lfd. Nr.	Art (gem. § 47 Abs. 4 Nr. 2.2 GemHVO)	Stand zum 31.12.2017 (Bilanzwert) <sup>1</sup>	Stand zum 31.12.2016 (Bilanzwert) <sup>1</sup>
<b>1</b>	<b>Forderungen und sonstige Vermögensgegenstände</b>	<b>96.488,37</b>	<b>5.572,56</b>
1.1	Öffentlich-rechtliche Forderungen, Forderungen aus Transferleistungen	95.756,46	4.298,54
1.2	Privatrechtliche Forderungen aus Lieferungen und Leistungen	731,91	1.090,01
1.3	Forderungen gegen verbundene Unternehmen	0,00	0,00
1.4	Forderungen gegen Unternehmen, mit denen ein Beteiligungsverhältnis besteht	0,00	0,00
1.5	Forderungen gegen Sondervermögen, Zweckverbände, Anstalten des öffentlichen Rechts, rechtsfähige kommunale Stiftungen	0,00	184,01
1.6	Forderungen gegen den sonstigen öffentlichen Bereich	0,00	0,00
1.7	Sonstige Vermögensgegenstände / Sonstige Forderungen	0,00	0,00

<sup>1</sup> Angaben können auch in 1.000 € erfolgen.

Verbindlichkeitenübersicht						
Ifd. Nr.	Art (gem. § 47 Abs. 5 Nr. 4 GemHVO)	Verbindlichkeiten zum 31.12.2017 mit einer Restlaufzeit			Stand zum 31.12.2017 (Bilanzwert)	Stand zum 31.12.2016 (Bilanzwert)
		bis zu einem Jahr	von über einem bis zu fünf Jahren	von mehr als fünf Jahren		
		in € <sup>1</sup>				
<b>1</b>	<b>Verbindlichkeiten</b>	<b>381.220,22</b>	<b>57.000,00</b>	<b>74.000,00</b>	<b>512.220,22</b>	<b>613.685,28</b>
1.1	Anleihen					
1.2	Verbindlichkeiten aus Kreditaufnahmen	14.250,00	57.000,00	74.000,00	145.250,00	200.750,00
	davon:					
1.2.1	Verbindlichkeiten aus Kreditaufnahmen für Investitionen	14.250,00	57.000,00	74.000,00	145.250,00	200.750,00
1.2.2	Verbindlichkeiten aus Kreditaufnahmen zur Liquiditätssicherung				0,00	0,00
1.3	Verbindlichkeiten aus Vorgängen, die Kreditaufnahmen wirtschaftlich gleichkommen				0,00	0,00
1.4	Erhaltene Anzahlungen auf Bestellungen				0,00	0,00
1.5	Verbindlichkeiten aus Lieferungen und Leistungen	761,26			761,26	5.075,40
1.6	Verbindlichkeiten aus Transferleistungen	0,00			0,00	0,00
1.7	Verbindlichkeiten gegenüber verbundenen Unternehmen				0,00	0,00
1.8	Verbindlichkeiten gegenüber Unternehmen, mit denen ein Beteiligungsverhältnis besteht				0,00	0,00
1.9	Verbindlichkeiten gegenüber Sondervermögen, Zweckverbänden, Anstalten des öffentlichen Rechts, rechtsfähigen kommunalen Stiftungen	38,47			38,47	11,76
1.10	Verbindlichkeiten gegenüber dem sonstigen öffentlichen Bereich	365.909,44			365.909,44	407.756,08
1.11	Sonstige Verbindlichkeiten	261,05			261,05	92,04

<sup>1</sup> Angaben können auch in 1.000 € erfolgen.

<b>Übersicht über die über das Ende des Haushaltsjahres hinaus geltenden Haushaltsermächtigungen</b>					
lfd. Nr.	Konto / Bezeichnung	Ansatz des Haushaltsjahres		Übertragung auf das Haushaltsfolgejahr	
		2017		2018	
		in € <sup>1</sup>			
<b>1. Aufwandsermächtigungen</b>		<b>0,00</b>		<b>0,00</b>	
	Teilhaushalt 1				
	Teilhaushalt 5	0,00		0,00	
<b>2. Auszahlungsermächtigungen</b>		<b>0,00</b>		<b>32.486,28</b>	
<b>2.1</b>	<b>Ordentliche und außerordentliche Auszahlungen</b>	<b>0,00</b>		<b>0,00</b>	
	Teilhaushalt 1				
	Teilhaushalt ...				
<b>2.2</b>	<b>Auszahlungen aus Investitionstätigkeit</b>	<b>0,00</b>		<b>0,00</b>	
	Teilhaushalt 1	0,00		0,00	
	Teilhaushalt 3	0,00		0,00	
	Teilhaushalt 5	0,00		0,00	
<b>2.3</b>	<b>Auszahlungen aus Finanzierungstätigkeit</b>	<b>0,00</b>		<b>32.486,28</b>	
	Teilhaushalt 6	0,00		32.486,28	
<b>3. Ermächtigungen für die Aufnahme von Investitionskrediten</b>		<b>0,00</b>		<b>0,00</b>	
	Teilhaushalt 6	0,00		0,00	
<b>4. Aus Verpflichtungsermächtigungen voraussichtlich fällig werdende Auszahlungen<sup>2</sup></b>		<b>0,00</b>		<b>0,00</b>	
	Teilhaushalt 1				
	Teilhaushalt ...				

<sup>1</sup> Angaben können auch in 1.000 € erfolgen.

<sup>2</sup> Sofern Auszahlungen aus Verpflichtungsermächtigungen auch über das Haushaltsfolgejahr voraussichtlich fällig werden, sind diese auf die einzelnen Folgejahre darzustellen.

Übersicht über die Entwicklung der Jahresergebnisse (gem. § 2 Abs. Satz 1 Posten E 23 GemHVO) <sup>1</sup>			
lfd. Nr.	Haushaltsjahr 2018 / 2019	Jahr	Betrag in € <sup>2</sup>
1	5. Haushaltsvorjahr (lt. festgestelltem Jahresabschluss)	2013	-25.314,36 €
2	4. Haushaltsvorjahr (lt. festgestelltem Jahresabschluss)	2014	15.803,18 €
3	3. Haushaltsvorjahr (lt. festgestelltem Jahresabschluss)	2015	7.260,72 €
4	2. Haushaltsvorjahr (lt. festgestelltem Jahresabschluss)	2016	-5.354,49 €
5	1. Haushaltsvorjahr (Rechnungsergebnis)	2017	22.451,34 €
6	Haushaltsjahr (Ansatz)	2018	-20.625,00 €
7	Zwischensumme (lfd. Nr. 1 - 6)		<b>-5.778,61 €</b>
8	1. Haushaltsfolgejahr (Ansatz)	2019	-695,00 €
9	2. Haushaltsfolgejahr (Planung)	2020	4.605,00 €
10	3. Haushaltsfolgejahr (Planung)	2021	8.745,00 €
11	<b>Summe</b>		<b>6.876,39 €</b>

<sup>1</sup> Die Übersicht ist als Anlage zum Haushaltsplan entbehrlich, sofern der Vorbericht eine entsprechende Darstellung über die Entwicklung der Jahresergebnisse enthält.

<sup>2</sup> Angaben können auch in 1.000 € erfolgen.

Übersicht über die Über-/Unterdeckung im Finanzhaushalt bzw. in der Finanzrechnung <sup>1</sup>					
Ifd. Nr.	Haushaltsjahr 2018 / 2019	Jahr	Saldo der ordentlichen und außerordentlichen Ein- und Auszahlungen (§ 2 Abs. 1 Satz 1 Posten F23 GemHVO)	./. planmäßige Tilgung § 2 Abs. 1 Satz 1 Posten F36 GemHVO)	= Betrag
			in € <sup>2</sup>		
1	5. Haushaltsvorjahr (lt. festgestelltem Jahresabschluss)	2013	-12.029,98	24.976,10	-37.006,08 €
2	4. Haushaltsvorjahr (lt. festgestelltem Jahresabschluss)	2014	20.431,32	24.669,35	-4.238,03 €
3	3. Haushaltsvorjahr (lt. festgestelltem Jahresabschluss)	2015	29.117,96	24.669,35	4.448,61 €
4	2. Haushaltsvorjahr (lt. festgestelltem Jahresabschluss)	2016	17.052,85	17.000,00	52,85 €
5	1. Haushaltsvorjahr (Rechnungsergebnis)	2017	44.591,35	17.000,00	27.591,35 €
6	Haushaltsjahr (Ansatz)	2018	-2.290,00	14.250,00	-16.540,00 €
7	Zwischensumme (Ifd. Nr. 1 - 6)		<b>96.873,50</b>	<b>122.564,80</b>	<b>-25.691,30 €</b>
8	1. Haushaltsfolgejahr (Ansatz)	2019	17.800,00	14.250,00	3.550,00 €
9	2. Haushaltsfolgejahr (Planung)	2020	23.100,00	14.250,00	8.850,00 €
10	3. Haushaltsfolgejahr (Planung)	2021	27.240,00	14.250,00	12.990,00 €
11	<b>Summe</b>		<b>165.013,50 €</b>	<b>165.314,80</b>	<b>-301,30 €</b>

<sup>1</sup> Die Übersicht ist als Anlage zum Haushaltsplan entbehrlich, sofern der Vorbericht eine entsprechende Darstellung über die Entwicklung der Finanzmittelüberschüsse und -fehlbeträge enthält.

<sup>2</sup> Angaben können auch in 1.000 € erfolgen.

Übersicht über die Entwicklung des Eigenkapitals <sup>1</sup>				
Ifd. Nr.	Ergebnis (gem. § 2 Abs. 2 Satz 1 Posten E 23)	Jahr	Betrag	nachrichtlich: aufgelaufenes Eigenkapital
				in € <sup>2</sup>
1	Eigenkapital zum 31.12. des dritten Haushaltsvorjahres	2015		126.050,72 €
2	+ Jahresergebnis des zweiten Haushaltsvorjahres	2016	-5.354,49 €	120.696,23 €
3	+ Jahresergebnis des Haushaltsvorjahres	2017	22.451,34 €	143.147,57 €
4	+ Ansatz für Jahresergebnis des Haushaltsjahres	2018	-20.625,00 €	122.522,57 €
5	+ geplantes Jahresergebnis des Haushaltsfolgejahres	2019	-695,00 €	121.827,57 €
6	+ geplantes Jahresergebnis des 2. Haushaltsfolgejahres	2020	4.605,00 €	126.432,57 €
7	+ geplantes Jahresergebnis des 3. Haushaltsfolgejahres	2021	8.755,00 €	135.187,57 €

<sup>1</sup> Die Übersicht ist als Anlage zum Haushaltsplan entbehrlich, sofern der Vorbericht eine entsprechend aussagekräftige Darstellung der Entwicklung des Eigenkapitals enthält.

<sup>2</sup> Angaben können auch in 1.000 € erfolgen.