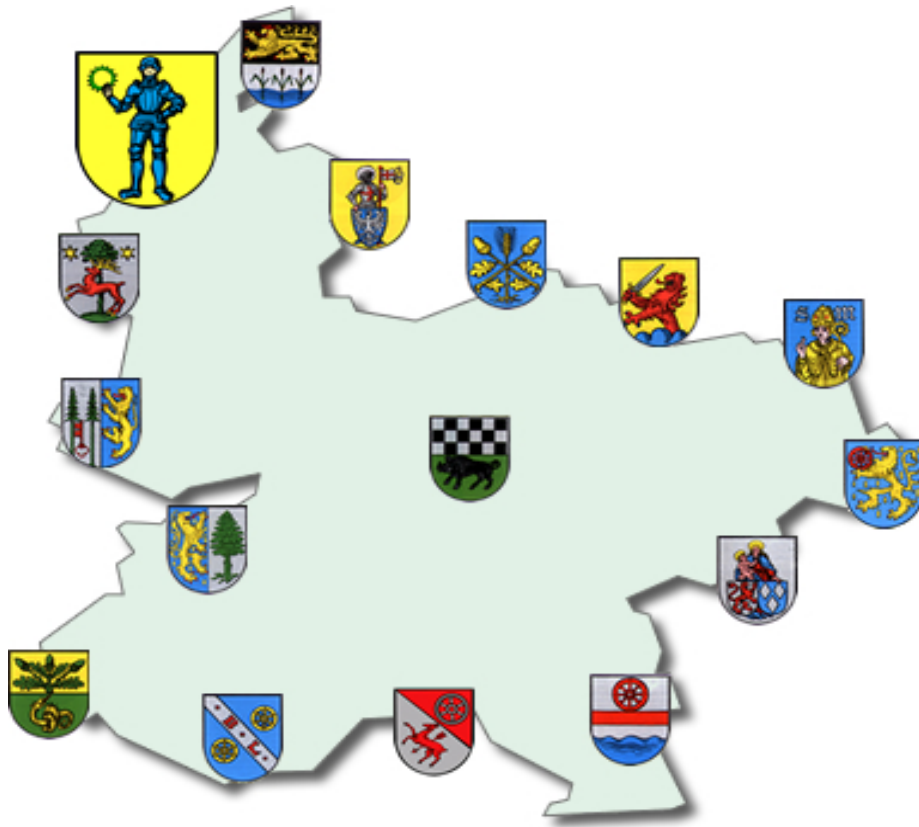


# Ortsgemeinde Kriegsfeld



## Jahresabschluss und Jahresrechnung

2022

# Inhaltsverzeichnis

1.	Vorwort	3
2.	Aufstellungsvermerk	4
3.	Ergebnis-/ Finanzrechnung	5
4.	Teilergebnis- und Teilfinanzrechnung	9
5.	Bilanz zum <b>31.12.2022</b> (Konten-/Staffelform)	19
6.	Anhang nach § 48 GemHVO	26
	Anlagen zum Anhang:	
	Übersicht über Grundstücke mit eingeschränkter Nutzung	36
	Übersicht über eingeräumte Rechte an fremden Grundstücken	39
	Übersicht über altlastenverdächtige Grundstücke	40
	Übersicht über die Mitglieder des Gemeinderates	41
7.	Rechenschaftsbericht nach § 49 GemHVO	42
	Anlagen zum Rechenschaftsbericht:	
	Kreditliste zum 31.12.2022	61
	Plan-Ist-Auswertung nach Buchungsstellen	62
8.	Anlagenübersicht / Sonderpostenübersicht	84
9.	Forderungsübersicht	85
10.	Verbindlichkeitenübersicht	86
11.	Übersicht über die über das Ende des Haushaltsjahres hinaus geltenden Haushaltsermächtigungen	87
		88
12.	Entwicklung Jahresergebnisse	89
13.	Entwicklung Finanzmittelüberschüsse/-fehlbeträge	90
14.	Entwicklung Eigenkapital	

# Vorwort

Die Gemeinden haben nach §108 Gemeindeordnung (GemO) für den Schluss eines jeden Haushaltsjahres einen Jahresabschluss aufzustellen, in dem das Ergebnis der Haushaltswirtschaft des Haushaltsjahres nachzuweisen ist.

Er hat das Vermögen, das Eigenkapital, die Sonderposten, die Rückstellungen, die Verbindlichkeiten, die Rechnungsabgrenzungsposten, die Erträge und Aufwendungen sowie die Einzahlungen und Auszahlungen vollständig zu enthalten, soweit durch Gesetz oder aufgrund eines Gesetzes nichts anderes bestimmt ist.

Der Jahresabschluss hat unter Beachtung der Grundsätze ordnungsmäßiger Buchführung für Gemeinden ein den tatsächlichen Verhältnissen entsprechendes Bild der Vermögens-, Finanz- und Ertragslage der Gemeinde zu vermitteln.

Die Vermögenslage einer Gemeinde wird durch die stichtagsbezogene Schlussbilanz in komprimierter Form dargestellt. Das Vermögen auf der Aktivseite der Bilanz (Kapitalverwendung) wird den Schulden, Rückstellungen und Sonderposten auf der Passivseite (Kapitalherkunft) gegenübergestellt. Die Saldoposition – das Eigenkapital (Reinvermögen) – gibt Auskunft über die Finanzlage der Kommune.

Die Finanz- und Ertragslage wird aus der zeitraumbezogenen Finanz- und Ergebnisrechnung sowie den Teilrechnungen ersichtlich. Die Finanzrechnung zeigt Herkunft und Verwendung der eingesetzten Finanzmittel auf und informiert über die Liquidität der Gemeinde. Die Ergebnisrechnung, ähnlich einer Gewinn- und Verlustrechnung im kaufmännischen Rechnungswesen, stellt Ressourcenaufkommen und Ressourcenverzehr gegenüber. Der Saldo der Ergebnisrechnung (Erträge ./ Aufwendungen) zeigt die Ertragslage und verändert das Eigenkapital der Kommune.

Die Bestandteile und Anlagen des Jahresabschlusses sind dem folgenden Aufstellungsvermerk zu entnehmen.

Der Jahresabschluss ist innerhalb von sechs Monaten nach Ablauf des Haushaltsjahres aufzustellen. Nach dessen Prüfung durch den örtlichen Rechnungsprüfungsausschuss bzw. den Gemeinderat legt der Ortsbürgermeister den Jahresabschluss nach §110 GemO dem Gemeinderat zur Feststellung vor. Dieser beschließt nach §114 Abs. 1 Satz 1 GemO spätestens zum 31.12. des auf das Haushaltsjahr folgenden Jahres über die Feststellung des geprüften Jahresabschlusses. In einem gesonderten Beschluss nach §114 Abs. 1 Satz 2 GemO entscheidet der Rat auch über die Entlastung des Bürgermeisters und der Beigeordneten, soweit diese einen eigenen Geschäftsbereich leiten oder den Bürgermeister vertreten haben.

# Aufstellungsvermerk

Der Jahresabschluss besteht aus (§ 108 Abs. 2 Gemeindeordnung)

1. der Ergebnisrechnung,
2. der Finanzrechnung,
3. den Teilrechnungen,
4. der Bilanz,
5. dem Anhang.

Dem Jahresabschluss sind als Anlagen beizufügen (§ 108 Abs. 3 Gemeindeordnung)

1. der Rechenschaftsbericht,
2. der Beteiligungsbericht gemäß § 90 Abs. 2 (GemO),
3. der Anlagenübersicht,
4. der Forderungsübersicht,
5. der Verbindlichkeitenübersicht,
6. eine Übersicht über die über das Ende des Haushaltsjahres hinaus geltenden Haushaltsermächtigungen.

Der Jahresabschluss der **Ortsgemeinde Kriegsfeld zum 31.12.2022** wurde gemäß § 108 Gemeindeordnung (GemO) in Verbindung mit §§ 43 ff. Gemeindehaushaltsverordnung (GemHVO) aufgestellt.

Kirchheimbolanden, 02. Juli 2024

Ortsgemeinde Kriegsfeld

gez. Ziegler

(Ziegler)  
Ortsbürgermeister

Verbandsgemeindeverwaltung

Kirchheimbolanden

Im Auftrag:

gez. Bohley

(Bohley)  
Abteilungsleiter

F.d.R.d.A.

Im Auftrag:

gez. Bohley

(Bohley)  
Finanzabteilung

# **Ergebnis- und Finanzrechnung**

Gesamthaushalt

Haushaltsjahr 2022

## Doppischer Produktplan 2022 Rechnung

## Gesamthaushalt

Gesamtergebnisplan neu

	Ergebnis Vorjahr (Spalte 1)	Gesamt-Ansatz HHJ (Spalte 2)	Rechn.ergebnis HHJ (Spalte 3)	Vergl. Ansatz/RE HHJ (Sp3-2)	Ergebn.verän. ggü HhVj (Sp3-1)
E 1 Steuern und ähnliche Abgaben	748.931,48	756.420	793.979,09	37.559,09	45.047,61
E 2 Zuwendungen, allgemeine Umlagen und sonstige Transfererträge	769.648,37	869.130	807.416,89	-61.713,11	37.768,52
E 3 Erträge der sozialen Sicherung	149,54	0	0,00	0,00	-149,54
E 4 Öffentlich-rechtliche Leistungsentgelte	102.400,65	98.210	108.328,82	10.118,82	5.928,17
E 5 Privatrechtliche Leistungsentgelte	27.791,70	27.750	28.080,58	330,58	288,88
E 6 Kostenerstattungen und Kostenumlagen	47.972,33	20.750	21.407,43	657,43	-26.564,90
E 7 Sonstige laufende Erträge	77.727,70	78.000	87.152,25	9.152,25	9.424,55
<b>E 8 Summe der laufenden Erträge aus Verwaltungstätigkeit</b>	<b>1.774.621,77</b>	<b>1.850.260</b>	<b>1.846.365,06</b>	<b>-3.894,94</b>	<b>71.743,29</b>
E 9 Personal- und Versorgungsaufwendungen	525.347,18	726.660	612.233,57	-114.426,43	86.886,39
E 10 Aufwendungen für Sach- und Dienstleistungen	154.699,34	269.040	199.947,97	-69.092,03	45.248,63
E 11 Abschreibungen	179.930,86	173.650	174.686,20	1.036,20	-5.244,66
E 12 Zuwendungen, Umlagen und sonstige Transferaufwendungen	680.159,04	700.630	700.789,42	159,42	20.630,38
E 13 Aufwendungen der sozialen Sicherung	0,00	0	0,00	0,00	0,00
E 14 Sonstige laufende Aufwendungen	40.811,02	37.940	30.363,55	-7.576,45	-10.447,47
<b>E 15 Summe der laufenden Aufwendungen aus Verwaltungstätigkeit</b>	<b>1.580.947,44</b>	<b>1.907.920</b>	<b>1.718.020,71</b>	<b>-189.899,29</b>	<b>137.073,27</b>
<b>E 16 Laufendes Ergebnis aus Verwaltungstätigkeit</b>	<b>193.674,33</b>	<b>-57.660</b>	<b>128.344,35</b>	<b>186.004,35</b>	<b>-65.329,98</b>
E 17 Zinserträge und sonstige Finanzerträge	55,00	0	-191,63	-191,63	-246,63
E 18 Zinsaufwendungen und sonstige Finanzaufwendungen	6.053,53	6.140	5.537,81	-602,19	-515,72
E 19 Saldo der Zins- und sonstigen Finanzerträge und -aufwendungen	-5.998,53	-6.140	-5.729,44	410,56	269,09
<b>E 20 Ordentliches Ergebnis</b>	<b>187.675,80</b>	<b>-63.800</b>	<b>122.614,91</b>	<b>186.414,91</b>	<b>-65.060,89</b>
Außerordentliche Erträge	2.418,49	0	0,69	0,69	-2.417,80
Außerordentliche Aufwendungen	0,00	0	0,00	0,00	0,00
<b>E 21 Außerordentliches Ergebnis</b>	<b>2.418,49</b>	<b>0</b>	<b>0,69</b>	<b>0,69</b>	<b>-2.417,80</b>
E 22 Saldo aus internen Leistungsbeziehungen	0,00	0	0,00	0,00	0,00
<b>E 23 Jahresergebnis (Jahresüberschuss / Jahresfehlbetrag)</b>	<b>190.094,29</b>	<b>-63.800</b>	<b>122.615,60</b>	<b>186.415,60</b>	<b>-67.478,69</b>
nachrichtlich:					
Gesamterträge	1.777.095,26	1.850.260	1.846.174,12	-4.085,88	69.078,86
Gesamtaufwendungen	1.587.000,97	1.914.060	1.723.558,52	-190.501,48	136.557,55
Differenz	190.094,29	-63.800	122.615,60	186.415,60	-67.478,69

## Doppischer Produktplan 2022 Rechnung

## Gesamthaushalt

Gesamtfinanzplan OG neu

	Ergebnis Vorjahr (Spalte 1)	Gesamt-Ansatz HHJ (Spalte 2)	Rechn.ergebnis HHJ (Spalte 3)	Vergl. Ansatz/RE HHJ (Sp3-2)	Ergebn.verän. ggü HhVj (Sp3-1)
F 1 Steuern und ähnliche Abgaben	732.933,67	756.420	800.082,22	43.662,22	67.148,55
F 2 Zuwendungen, allgemeine Umlagen und sonstige Transfereinzahlungen	702.970,07	796.310	734.486,47	-61.823,53	31.516,40
F 3 Einzahlungen der sozialen Sicherung	149,54	0	12,50	12,50	-137,04
F 4 Öffentlich-rechtliche Leistungsentgelte	36.776,27	38.950	44.986,34	6.036,34	8.210,07
F 5 Privatrechtliche Leistungsentgelte	26.466,39	26.500	27.027,31	527,31	560,92
F 6 Kostenerstattungen und Kostenumlagen	40.371,03	20.750	25.609,07	4.859,07	-14.761,96
F 7 Sonstige laufende Einzahlungen	80.284,61	78.000	77.639,67	-360,33	-2.644,94
<b>F 8 Summe der laufenden Einzahlungen aus Verwaltungstätigkeit</b>	<b>1.619.951,58</b>	<b>1.716.930</b>	<b>1.709.843,58</b>	<b>-7.086,42</b>	<b>89.892,00</b>
F 9 Personal- und Versorgungsauszahlungen	517.141,20	720.660	576.048,02	-144.611,98	58.906,82
F 10 Auszahlungen für Sach- und Dienstleistungen	156.376,92	269.040	192.298,95	-76.741,05	35.922,03
F 11 nicht besetzt	0,00	0	0,00	0,00	0,00
F 12 Zuwendungen, Umlagen und sonstige Transferauszahlungen	679.487,60	700.630	705.136,71	4.506,71	25.649,11
F 13 Auszahlungen der sozialen Sicherung	0,00	0	0,00	0,00	0,00
F 14 Sonstige laufende Auszahlungen	38.939,40	37.940	28.928,76	-9.011,24	-10.010,64
<b>F 15 Summe der laufenden Auszahlungen aus Verwaltungstätigkeit</b>	<b>1.391.945,12</b>	<b>1.728.270</b>	<b>1.502.412,44</b>	<b>-225.857,56</b>	<b>110.467,32</b>
<b>F 16 Saldo der laufenden Ein- und Auszahlungen aus Verwaltungstätigkeit</b>	<b>228.006,46</b>	<b>-11.340</b>	<b>207.431,14</b>	<b>218.771,14</b>	<b>-20.575,32</b>
F 17 Zins- und sonstige Finanzeinzahlungen	247,00	0	-191,63	-191,63	-438,63
F 18 Zins- und sonstige Finanzauszahlungen	6.053,53	6.140	5.537,81	-602,19	-515,72
<b>F 19 Saldo der Zins- und sonstigen Finanzein- und -auszahlungen</b>	<b>-5.806,53</b>	<b>-6.140</b>	<b>-5.729,44</b>	<b>410,56</b>	<b>77,09</b>
<b>F 20 Saldo der ordentlichen Ein- und Auszahlungen</b>	<b>222.199,93</b>	<b>-17.480</b>	<b>201.701,70</b>	<b>219.181,70</b>	<b>-20.498,23</b>
Außerordentliche Einzahlungen	0,00	0	0,00	0,00	0,00
Außerordentliche Auszahlungen	0,00	0	0,00	0,00	0,00
<b>F 21 Saldo der außerordentlichen Ein- und Auszahlungen</b>	<b>0,00</b>	<b>0</b>	<b>0,00</b>	<b>0,00</b>	<b>0,00</b>
<b>F 22 Saldo der Ein- und Auszahlungen aus internen Leistungsbeziehungen</b>	<b>0,00</b>	<b>0</b>	<b>0,00</b>	<b>0,00</b>	<b>0,00</b>
<b>F 23 Saldo der ordentlichen und außerordentlichen Ein- und Auszahlungen</b>	<b>222.199,93</b>	<b>-17.480</b>	<b>201.701,70</b>	<b>219.181,70</b>	<b>-20.498,23</b>
F 24 Einzahlungen aus Investitionszuwendungen	0,00	19.000	0,00	-19.000,00	0,00
F 25 Einzahlungen aus Beiträgen und ähnlichen Entgelten	12.295,33	0	17.553,47	17.553,47	5.258,14
F 26 Sonstige Investitionseinzahlungen	51.793,00	0	0,00	0,00	-51.793,00
<b>F 27 Summe der Einzahlungen aus Investitionstätigkeit</b>	<b>64.088,33</b>	<b>19.000</b>	<b>17.553,47</b>	<b>-1.446,53</b>	<b>-46.534,86</b>
F 28 Auszahlungen für immaterielle Vermögensgegenstände	0,00	0	0,00	0,00	0,00
F 29 Auszahlungen für Sachanlagen	23.154,96	119.000	31.862,61	-87.137,39	8.707,65
F 30 Auszahlungen für Finanzanlagen	0,00	0	0,00	0,00	0,00
F 31 Sonstige Investitionsauszahlungen	0,00	40.000	28.584,43	-11.415,57	28.584,43
<b>F 32 Summe der Auszahlungen aus Investitionstätigkeit</b>	<b>23.154,96</b>	<b>159.000</b>	<b>60.447,04</b>	<b>-98.552,96</b>	<b>37.292,08</b>
<b>F 33 Saldo der Ein- und Auszahlungen aus Investitionstätigkeit</b>	<b>40.933,37</b>	<b>-140.000</b>	<b>-42.893,57</b>	<b>97.106,43</b>	<b>-83.826,94</b>

## Doppischer Produktplan 2022 Rechnung

## Gesamthaushalt

Gesamtfinanzplan OG neu

	Ergebnis Vorjahr (Spalte 1)	Gesamt-Ansatz HHJ (Spalte 2)	Rechn.ergebnis HHJ (Spalte 3)	Vergl. Ansatz/RE HHJ (Sp3-2)	Ergebn.verän. ggü HhVj (Sp3-1)
<b>F 34 Finanzmittelüberschuss / Finanzmittelfehlbetrag</b>	<b>263.133,30</b>	<b>-157.480</b>	<b>158.808,13</b>	<b>316.288,13</b>	<b>-104.325,17</b>
F 35 Aufnahme von Investitionskrediten	0,00	140.000	0,00	-140.000,00	0,00
Ordentliche Tilgung (nachrichtlich)	33.000,00	33.000	33.000,00	0,00	0,00
Außerordentliche Tilgung (nachrichtlich)	0,00	0	0,00	0,00	0,00
F 36 Tilgung von Investitionskrediten	33.000,00	33.000	33.000,00	0,00	0,00
F 37 Saldo der Ein- und Auszahlungen aus Investitionskrediten	-33.000,00	107.000	-33.000,00	-140.000,00	0,00
F 38 Veränderung der liquiden Mittel (ohne durchlaufende Gelder) *1	0,00	0	0,00	0,00	0,00
F 39 Saldo der Ein- und Auszahlungen aus Krediten zur Liquiditätssicherung *2	-230.510,86	50.480	-126.000,80	-176.480,80	104.510,06
F 40 Saldo der Ein- und Auszahlungen aus Finanzierungstätigkeit	-263.510,86	157.480	-159.000,80	-316.480,80	104.510,06
Einzahlungen aus durchlaufenden Geldern	377,56	0	192,67	192,67	-184,89
Auszahlungen aus durchlaufenden Geldern	0,00	0	0,00	0,00	0,00
F 41 Saldo der durchlaufenden Gelder	377,56	0	192,67	192,67	-184,89
F 42 Verwendung Finanzmittelüberschuss / Deckung Finanzmittelfehlbetrag	-263.133,30	157.480	-158.808,13	-316.288,13	104.325,17
F 43 Veränderung der Liquiden Mittel (einschl. durchlaufende Gelder)	0,00	0	0,00	0,00	0,00
F 44 Nachrichtlich: Ausgleich Finanzhaushalt *3 (= F23 ./.. ordentl. Tilgung)	189.199,93	-50.480	168.701,70	219.181,70	-20.498,23
F 45 Nachrichtlich: Mindest-Rückführungsbetrag gemäß Tilgungsplan	0,00	0	0,00	0,00	0,00
ordentliche Einzahlungen	1.620.198,58	1.716.930	1.709.651,95	-7.278,05	89.453,37
ordentliche Auszahlungen	1.397.998,65	1.734.410	1.507.950,25	-226.459,75	109.951,60
Saldo ordentliche Ein-/Auszahlungen	222.199,93	-17.480	201.701,70	219.181,70	-20.498,23
Gesamteinzahlungen (ohne Kassenkredite)	1.684.664,47	1.875.930	1.727.398,09	-148.531,91	42.733,62
Gesamtauszahlungen	1.454.153,61	1.926.410	1.601.397,29	-325.012,71	147.243,68
Saldo Gesamteinzahlungen / Gesamtauszahlungen	230.510,86	-50.480	126.000,80	176.480,80	-104.510,06

\*1 Bei Ortsgemeinden: Veränderung der Forderungen ggü der VG

\*2 Bei Ortsgemeinden: Veränderung der Verbindlichkeiten ggü der VG

\*3 Ohne außerplanmäßige Tilgungen und Umschuldungen



# Teilergebnis- und Teilfinanzrechnung

## Haushaltsjahr 2022

- Teilhaushalt 1: Zentrale Verwaltung
- Teilhaushalt 2: Schule und Kultur
- Teilhaushalt 3: Soziales und Jugend
- Teilhaushalt 4: Gesundheit und Sport
- Teilhaushalt 5: Gestaltung Umwelt
- Teilhaushalt 6: Zentrale Finanzleistungen

## Doppischer Produktplan 2022 Rechnung

Hauptproduktbereich	1	Zentrale Verwaltung		extern				
				Rechtsbindung:	Pflichtaufgabe			
<u>Teilergebnisplan neu</u>		Ergebnis Vorjahr (Spalte 1)	Übertragung aus Vorjahr	Gesamt-Ansatz HHJ (Spalte 2)	Rechn.ergebnis HHJ (Spalte 3)	Vergl.Ansatz/RE HHJ (Sp3-Sp2)	Übertragung ins Folgejahr	Ergebn.verän.gg ü HhVj (Sp3-1)
E 2	Zuwendungen, allgemeine Umlagen und sonstige Transfererträge	347,38	0,00	180	449,50	269,50	0,00	102,12
E 5	Privatrechtliche Leistungsentgelte	14.681,33	0,00	14.150	15.422,37	1.272,37	0,00	741,04
E 6	Kostenerstattungen und Kostenumlagen	1.220,22	0,00	700	0,00	-700,00	0,00	-1.220,22
E 7	Sonstige laufende Erträge	515,00	0,00	0	1.361,76	1.361,76	0,00	846,76
E 8	<b>Summe der laufenden Erträge aus Verwaltungstätigkeit</b>	<b>16.763,93</b>	<b>0,00</b>	<b>15.030</b>	<b>17.233,63</b>	<b>2.203,63</b>	<b>0,00</b>	<b>469,70</b>
E 9	Personal- und Versorgungsaufwendungen	113.759,63	0,00	127.700	143.752,83	16.052,83	0,00	29.993,20
E 10	Aufwendungen für Sach- und Dienstleistungen	11.091,39	0,00	31.820	28.672,85	-3.147,15	0,00	17.581,46
E 11	Abschreibungen	5.742,67	0,00	5.320	6.513,19	1.193,19	0,00	770,52
E 12	Zuwendungen, Umlagen und sonstige Transferaufwendungen	78,90	0,00	80	45,62	-34,38	0,00	-33,28
E 14	Sonstige laufende Aufwendungen	11.493,62	0,00	13.040	10.287,20	-2.752,80	0,00	-1.206,42
E 15	<b>Summe der laufenden Aufwendungen aus Verwaltungstätigkeit</b>	<b>142.166,21</b>	<b>0,00</b>	<b>177.960</b>	<b>189.271,69</b>	<b>11.311,69</b>	<b>0,00</b>	<b>47.105,48</b>
E 16	<b>Laufendes Ergebnis aus Verwaltungstätigkeit</b>	<b>-125.402,28</b>	<b>0,00</b>	<b>-162.930</b>	<b>-172.038,06</b>	<b>-9.108,06</b>	<b>0,00</b>	<b>-46.635,78</b>
E 17	Zinserträge und sonstige Finanzerträge	0,00	0,00	0	0,00	0,00	0,00	0,00
E 18	Zinsaufwendungen und sonstige Finanzaufwendungen	0,00	0,00	0	0,00	0,00	0,00	0,00
E 19	Saldo der Zins- und sonstigen Finanzerträge und -aufwendungen	0,00	0,00	0	0,00	0,00	0,00	0,00
E 20	<b>Ordentliches Ergebnis</b>	<b>-125.402,28</b>	<b>0,00</b>	<b>-162.930</b>	<b>-172.038,06</b>	<b>-9.108,06</b>	<b>0,00</b>	<b>-46.635,78</b>
E 21	<b>Außerordentliches Ergebnis</b>	<b>0,00</b>	<b>0,00</b>	<b>0</b>	<b>0,00</b>	<b>0,00</b>	<b>0,00</b>	<b>0,00</b>
E 22	Saldo aus internen Leistungsbeziehungen	1.000,00	0,00	1.000	1.000,00	0,00	0,00	0,00
E 23	<b>Jahresergebnis (Jahresüberschuss / Jahresfehlbetrag) des Teilhaushalts</b>	<b>-124.402,28</b>	<b>0,00</b>	<b>-161.930</b>	<b>-171.038,06</b>	<b>-9.108,06</b>	<b>0,00</b>	<b>-46.635,78</b>
<u>Teilfinanzhaushalt neu</u>		Ergebnis Vorjahr (Spalte 1)	Übertragung aus Vorjahr	Gesamt-Ansatz HHJ (Spalte 2)	Rechn.ergebnis HHJ (Spalte 3)	Vergl.Ansatz/RE HHJ (Sp3-Sp2)	Übertragung ins Folgejahr	Ergebn.verän.gg ü HhVj (Sp3-1)
F 2	Zuwendungen, allgemeine Umlagen und sonstige Transfereinzahlungen	168,43	0,00	0	270,55	270,55	0,00	102,12
F 5	Privatrechtliche Leistungsentgelte	13.356,02	0,00	12.900	14.369,10	1.469,10	0,00	1.013,08
F 6	Kostenerstattungen und Kostenumlagen	1.220,22	0,00	700	0,00	-700,00	0,00	-1.220,22
F 7	Sonstige laufende Einzahlungen	125,00	0,00	0	0,00	0,00	0,00	-125,00
F 8	<b>Summe der laufenden Einzahlungen aus Verwaltungstätigkeit</b>	<b>14.869,67</b>	<b>0,00</b>	<b>13.600</b>	<b>14.639,65</b>	<b>1.039,65</b>	<b>0,00</b>	<b>-230,02</b>
F 9	Personal- und Versorgungsauszahlungen	105.553,65	0,00	121.700	107.567,28	-14.132,72	0,00	2.013,63
F 10	Auszahlungen für Sach- und Dienstleistungen	9.925,20	0,00	31.820	29.931,20	-1.888,80	0,00	20.006,00
F 12	Zuwendungen, Umlagen und sonstige Transferauszahlungen	78,90	0,00	80	45,62	-34,38	0,00	-33,28
F 14	Sonstige laufende Auszahlungen	11.493,26	0,00	13.040	10.348,50	-2.691,50	0,00	-1.144,76
F 15	<b>Summe der laufenden Auszahlungen aus Verwaltungstätigkeit</b>	<b>127.051,01</b>	<b>0,00</b>	<b>166.640</b>	<b>147.892,60</b>	<b>-18.747,40</b>	<b>0,00</b>	<b>20.841,59</b>
F 16	<b>Saldo der laufenden Ein- und Auszahlungen aus Verwaltungstätigkeit</b>	<b>-112.181,34</b>	<b>0,00</b>	<b>-153.040</b>	<b>-133.252,95</b>	<b>19.787,05</b>	<b>0,00</b>	<b>-21.071,61</b>
F 17	Zins- und sonstige Finanzeinzahlungen	0,00	0,00	0	0,00	0,00	0,00	0,00
F 18	Zins- und sonstige Finanzauszahlungen	0,00	0,00	0	0,00	0,00	0,00	0,00
F 19	Saldo der Zins- und sonstigen Finanzein- und -auszahlungen	0,00	0,00	0	0,00	0,00	0,00	0,00
F 20	<b>Saldo der ordentlichen Ein- und Auszahlungen</b>	<b>-112.181,34</b>	<b>0,00</b>	<b>-153.040</b>	<b>-133.252,95</b>	<b>19.787,05</b>	<b>0,00</b>	<b>-21.071,61</b>
F 21	Saldo der außerordentlichen Ein- und Auszahlungen	0,00	0,00	0	0,00	0,00	0,00	0,00
F 22	<b>Saldo der Ein- und Auszahlungen aus internen Leistungsbeziehungen</b>	<b>1.000,00</b>	<b>0,00</b>	<b>1.000</b>	<b>1.000,00</b>	<b>0,00</b>	<b>0,00</b>	<b>0,00</b>

## Doppischer Produktplan 2022 Rechnung

Hauptproduktbereich	1	Zentrale Verwaltung		Rechtsbindung:		extern		
						Pflichtaufgabe		
<u>Teilfinanzhaushalt neu</u>		Ergebnis Vorjahr (Spalte 1)	Übertragung aus Vorjahr	Gesamt-Ansatz HHJ (Spalte 2)	Rechn.ergebnis HHJ (Spalte 3)	Vergl.Ansatz/RE HHJ (Sp3-Sp2)	Übertragung ins Folgejahr	Ergebn.verän.gg ü HhVj (Sp3-1)
F 23 Saldo der ordentlichen und außerordentlichen Ein- und Auszahlungen		-111.181,34	0,00	-152.040	-132.252,95	19.787,05	0,00	-21.071,61
F 24 Einzahlungen aus Investitionszuwendungen		0,00	0,00	19.000	0,00	-19.000,00	0,00	0,00
F 26 Sonstige Investitionseinzahlungen		51.793,00	0,00	0	0,00	0,00	0,00	-51.793,00
F 27 Summe der Einzahlungen aus Investitionstätigkeit		51.793,00	0,00	19.000	0,00	-19.000,00	0,00	-51.793,00
F 29 Auszahlungen für Sachanlagen		0,00	38.307,82	19.000	20.350,00	1.350,00	38.307,82	20.350,00
F 31 Sonstige Investitionsauszahlungen		0,00	0,00	40.000	28.584,43	-11.415,57	0,00	28.584,43
F 32 Summe der Auszahlungen aus Investitionstätigkeit		0,00	38.307,82	59.000	48.934,43	-10.065,57	38.307,82	48.934,43
F 33 Saldo der Ein- und Auszahlungen aus Investitionstätigkeit		51.793,00	-38.307,82	-40.000	-48.934,43	-8.934,43	-38.307,82	-100.727,43
F 34 Finanzmittelüberschuss / Finanzmittelfehlbetrag des Teilhaushalts		-59.388,34	-38.307,82	-192.040	-181.187,38	10.852,62	-38.307,82	-121.799,04

## Doppischer Produktplan 2022 Rechnung

Hauptproduktbereich	2	Schule und Kultur		Rechtsbindung:		extern Pflichtaufgabe				
<u>Teilergebnisplan neu</u>				Ergebnis Vorjahr (Spalte 1)	Übertragung aus Vorjahr	Gesamt-Ansatz HHJ (Spalte 2)	Rechn.ergebnis HHJ (Spalte 3)	Vergl.Ansatz/RE HHJ (Sp3-Sp2)	Übertragung ins Folgejahr	Ergebn.verän.gg ü HhVj (Sp3-1)
E 2	Zuwendungen, allgemeine Umlagen und sonstige Transfererträge			483,09	0,00	480	483,09	3,09	0,00	0,00
E 8	<b>Summe der laufenden Erträge aus Verwaltungstätigkeit</b>			<b>483,09</b>	<b>0,00</b>	<b>480</b>	<b>483,09</b>	<b>3,09</b>	<b>0,00</b>	<b>0,00</b>
E 10	Aufwendungen für Sach- und Dienstleistungen			4.019,84	0,00	3.500	2.312,17	-1.187,83	0,00	-1.707,67
E 11	Abschreibungen			483,09	0,00	490	483,09	-6,91	0,00	0,00
E 12	Zuwendungen, Umlagen und sonstige Transferaufwendungen			500,00	0,00	900	320,00	-580,00	0,00	-180,00
E 14	Sonstige laufende Aufwendungen			269,00	0,00	730	933,32	203,32	0,00	664,32
E 15	<b>Summe der laufenden Aufwendungen aus Verwaltungstätigkeit</b>			<b>5.271,93</b>	<b>0,00</b>	<b>5.620</b>	<b>4.048,58</b>	<b>-1.571,42</b>	<b>0,00</b>	<b>-1.223,35</b>
E 16	<b>Laufendes Ergebnis aus Verwaltungstätigkeit</b>			<b>-4.788,84</b>	<b>0,00</b>	<b>-5.140</b>	<b>-3.565,49</b>	<b>1.574,51</b>	<b>0,00</b>	<b>1.223,35</b>
E 17	Zinserträge und sonstige Finanzerträge			0,00	0,00	0	0,00	0,00	0,00	0,00
E 18	Zinsaufwendungen und sonstige Finanzaufwendungen			0,00	0,00	0	0,00	0,00	0,00	0,00
E 19	Saldo der Zins- und sonstigen Finanzerträge und -aufwendungen			0,00	0,00	0	0,00	0,00	0,00	0,00
E 20	<b>Ordentliches Ergebnis</b>			<b>-4.788,84</b>	<b>0,00</b>	<b>-5.140</b>	<b>-3.565,49</b>	<b>1.574,51</b>	<b>0,00</b>	<b>1.223,35</b>
E 21	<b>Außerordentliches Ergebnis</b>			<b>0,00</b>	<b>0,00</b>	<b>0</b>	<b>0,00</b>	<b>0,00</b>	<b>0,00</b>	<b>0,00</b>
E 22	Saldo aus internen Leistungsbeziehungen			0,00	0,00	0	0,00	0,00	0,00	0,00
E 23	<b>Jahresergebnis (Jahresüberschuss / Jahresfehlbetrag) des Teilhaushalts</b>			<b>-4.788,84</b>	<b>0,00</b>	<b>-5.140</b>	<b>-3.565,49</b>	<b>1.574,51</b>	<b>0,00</b>	<b>1.223,35</b>
<u>Teilfinanzhaushalt neu</u>				Ergebnis Vorjahr (Spalte 1)	Übertragung aus Vorjahr	Gesamt-Ansatz HHJ (Spalte 2)	Rechn.ergebnis HHJ (Spalte 3)	Vergl.Ansatz/RE HHJ (Sp3-Sp2)	Übertragung ins Folgejahr	Ergebn.verän.gg ü HhVj (Sp3-1)
F 8	<b>Summe der laufenden Einzahlungen aus Verwaltungstätigkeit</b>			<b>0,00</b>	<b>0,00</b>	<b>0</b>	<b>0,00</b>	<b>0,00</b>	<b>0,00</b>	<b>0,00</b>
F 10	Auszahlungen für Sach- und Dienstleistungen			4.019,84	0,00	3.500	1.471,98	-2.028,02	0,00	-2.547,86
F 12	Zuwendungen, Umlagen und sonstige Transferauszahlungen			500,00	0,00	900	820,00	-80,00	0,00	320,00
F 14	Sonstige laufende Auszahlungen			269,00	0,00	730	933,32	203,32	0,00	664,32
F 15	<b>Summe der laufenden Auszahlungen aus Verwaltungstätigkeit</b>			<b>4.788,84</b>	<b>0,00</b>	<b>5.130</b>	<b>3.225,30</b>	<b>-1.904,70</b>	<b>0,00</b>	<b>-1.563,54</b>
F 16	<b>Saldo der laufenden Ein- und Auszahlungen aus Verwaltungstätigkeit</b>			<b>-4.788,84</b>	<b>0,00</b>	<b>-5.130</b>	<b>-3.225,30</b>	<b>1.904,70</b>	<b>0,00</b>	<b>1.563,54</b>
F 17	Zins- und sonstige Finanzeinzahlungen			0,00	0,00	0	0,00	0,00	0,00	0,00
F 18	Zins- und sonstige Finanzauszahlungen			0,00	0,00	0	0,00	0,00	0,00	0,00
F 19	Saldo der Zins- und sonstigen Finanzein- und -auszahlungen			0,00	0,00	0	0,00	0,00	0,00	0,00
F 20	<b>Saldo der ordentlichen Ein- und Auszahlungen</b>			<b>-4.788,84</b>	<b>0,00</b>	<b>-5.130</b>	<b>-3.225,30</b>	<b>1.904,70</b>	<b>0,00</b>	<b>1.563,54</b>
F 21	Saldo der außerordentlichen Ein- und Auszahlungen			0,00	0,00	0	0,00	0,00	0,00	0,00
F 22	Saldo der Ein- und Auszahlungen aus internen Leistungsbeziehungen			0,00	0,00	0	0,00	0,00	0,00	0,00
F 23	<b>Saldo der ordentlichen und außerordentlichen Ein- und Auszahlungen</b>			<b>-4.788,84</b>	<b>0,00</b>	<b>-5.130</b>	<b>-3.225,30</b>	<b>1.904,70</b>	<b>0,00</b>	<b>1.563,54</b>
F 27	<b>Summe der Einzahlungen aus Investitionstätigkeit</b>			<b>0,00</b>	<b>0,00</b>	<b>0</b>	<b>0,00</b>	<b>0,00</b>	<b>0,00</b>	<b>0,00</b>
F 32	<b>Summe der Auszahlungen aus Investitionstätigkeit</b>			<b>0,00</b>	<b>0,00</b>	<b>0</b>	<b>0,00</b>	<b>0,00</b>	<b>0,00</b>	<b>0,00</b>
F 33	Saldo der Ein- und Auszahlungen aus Investitionstätigkeit			0,00	0,00	0	0,00	0,00	0,00	0,00
F 34	<b>Finanzmittelüberschuss / Finanzmittelfehlbetrag des Teilhaushalts</b>			<b>-4.788,84</b>	<b>0,00</b>	<b>-5.130</b>	<b>-3.225,30</b>	<b>1.904,70</b>	<b>0,00</b>	<b>1.563,54</b>

## Doppischer Produktplan 2022 Rechnung

Hauptproduktbereich	3	Soziales und Jugend		extern		Rechtsbindung: Pflichtaufgabe		
<u>Teilergebnisplan neu</u>		Ergebnis Vorjahr (Spalte 1)	Übertragung aus Vorjahr	Gesamt-Ansatz HHJ (Spalte 2)	Rechn.ergebnis HHJ (Spalte 3)	Vergl.Ansatz/RE HHJ (Sp3-Sp2)	Übertragung ins Folgejahr	Ergebn.verän.gg ü HhVj (Sp3-1)
E 2	Zuwendungen, allgemeine Umlagen und sonstige Transfererträge	417.363,27	0,00	500.230	438.945,40	-61.284,60	0,00	21.582,13
E 3	Erträge der sozialen Sicherung	149,54	0,00	0	0,00	0,00	0,00	-149,54
E 4	Öffentlich-rechtliche Leistungsentgelte	16.980,60	0,00	17.000	19.408,20	2.408,20	0,00	2.427,60
E 5	Privatrechtliche Leistungsentgelte	1.200,00	0,00	1.200	1.200,00	0,00	0,00	0,00
E 6	Kostenerstattungen und Kostenumlagen	32.790,97	0,00	15.000	12.000,00	-3.000,00	0,00	-20.790,97
E 7	Sonstige laufende Erträge	692,40	0,00	0	0,00	0,00	0,00	-692,40
E 8	<b>Summe der laufenden Erträge aus Verwaltungstätigkeit</b>	<b>469.176,78</b>	<b>0,00</b>	<b>533.430</b>	<b>471.553,60</b>	<b>-61.876,40</b>	<b>0,00</b>	<b>2.376,82</b>
E 9	Personal- und Versorgungsaufwendungen	390.424,63	0,00	572.000	447.888,85	-124.111,15	0,00	57.464,22
E 10	Aufwendungen für Sach- und Dienstleistungen	37.416,44	0,00	54.130	36.305,70	-17.824,30	0,00	-1.110,74
E 11	Abschreibungen	14.182,63	0,00	13.890	13.876,28	-13,72	0,00	-306,35
E 14	Sonstige laufende Aufwendungen	4.485,52	0,00	6.660	3.243,04	-3.416,96	0,00	-1.242,48
E 15	<b>Summe der laufenden Aufwendungen aus Verwaltungstätigkeit</b>	<b>446.509,22</b>	<b>0,00</b>	<b>646.680</b>	<b>501.313,87</b>	<b>-145.366,13</b>	<b>0,00</b>	<b>54.804,65</b>
E 16	<b>Laufendes Ergebnis aus Verwaltungstätigkeit</b>	<b>22.667,56</b>	<b>0,00</b>	<b>-113.250</b>	<b>-29.760,27</b>	<b>83.489,73</b>	<b>0,00</b>	<b>-52.427,83</b>
E 17	Zinserträge und sonstige Finanzerträge	0,00	0,00	0	0,00	0,00	0,00	0,00
E 18	Zinsaufwendungen und sonstige Finanzaufwendungen	0,00	0,00	0	0,00	0,00	0,00	0,00
E 19	<b>Saldo der Zins- und sonstigen Finanzerträge und -aufwendungen</b>	<b>0,00</b>	<b>0,00</b>	<b>0</b>	<b>0,00</b>	<b>0,00</b>	<b>0,00</b>	<b>0,00</b>
E 20	<b>Ordentliches Ergebnis</b>	<b>22.667,56</b>	<b>0,00</b>	<b>-113.250</b>	<b>-29.760,27</b>	<b>83.489,73</b>	<b>0,00</b>	<b>-52.427,83</b>
E 21	<b>Außerordentliches Ergebnis</b>	<b>2.294,50</b>	<b>0,00</b>	<b>0</b>	<b>0,00</b>	<b>0,00</b>	<b>0,00</b>	<b>-2.294,50</b>
E 22	<b>Saldo aus internen Leistungsbeziehungen</b>	<b>0,00</b>	<b>0,00</b>	<b>0</b>	<b>0,00</b>	<b>0,00</b>	<b>0,00</b>	<b>0,00</b>
E 23	<b>Jahresergebnis (Jahresüberschuss / Jahresfehlbetrag) des Teilhaushalts</b>	<b>24.962,06</b>	<b>0,00</b>	<b>-113.250</b>	<b>-29.760,27</b>	<b>83.489,73</b>	<b>0,00</b>	<b>-54.722,33</b>
<u>Teilfinanzhaushalt neu</u>		Ergebnis Vorjahr (Spalte 1)	Übertragung aus Vorjahr	Gesamt-Ansatz HHJ (Spalte 2)	Rechn.ergebnis HHJ (Spalte 3)	Vergl.Ansatz/RE HHJ (Sp3-Sp2)	Übertragung ins Folgejahr	Ergebn.verän.gg ü HhVj (Sp3-1)
F 2	Zuwendungen, allgemeine Umlagen und sonstige Transfereinzahlungen	411.606,35	0,00	493.700	432.330,75	-61.369,25	0,00	20.724,40
F 3	Einzahlungen der sozialen Sicherung	149,54	0,00	0	12,50	12,50	0,00	-137,04
F 4	Öffentlich-rechtliche Leistungsentgelte	16.980,60	0,00	17.000	19.468,20	2.468,20	0,00	2.487,60
F 5	Privatrechtliche Leistungsentgelte	1.200,00	0,00	1.200	1.200,00	0,00	0,00	0,00
F 6	Kostenerstattungen und Kostenumlagen	32.940,51	0,00	15.000	12.000,00	-3.000,00	0,00	-20.940,51
F 7	Sonstige laufende Einzahlungen	692,40	0,00	0	0,00	0,00	0,00	-692,40
F 8	<b>Summe der laufenden Einzahlungen aus Verwaltungstätigkeit</b>	<b>463.569,40</b>	<b>0,00</b>	<b>526.900</b>	<b>465.011,45</b>	<b>-61.888,55</b>	<b>0,00</b>	<b>1.442,05</b>
F 9	Personal- und Versorgungsauszahlungen	390.424,63	0,00	572.000	447.888,85	-124.111,15	0,00	57.464,22
F 10	Auszahlungen für Sach- und Dienstleistungen	38.408,57	0,00	54.130	34.316,10	-19.813,90	0,00	-4.092,47
F 14	Sonstige laufende Auszahlungen	3.390,76	0,00	6.660	3.301,60	-3.358,40	0,00	-89,16
F 15	<b>Summe der laufenden Auszahlungen aus Verwaltungstätigkeit</b>	<b>432.223,96</b>	<b>0,00</b>	<b>632.790</b>	<b>485.506,55</b>	<b>-147.283,45</b>	<b>0,00</b>	<b>53.282,59</b>
F 16	<b>Saldo der laufenden Ein- und Auszahlungen aus Verwaltungstätigkeit</b>	<b>31.345,44</b>	<b>0,00</b>	<b>-105.890</b>	<b>-20.495,10</b>	<b>85.394,90</b>	<b>0,00</b>	<b>-51.840,54</b>
F 17	Zins- und sonstige Finanzeinzahlungen	0,00	0,00	0	0,00	0,00	0,00	0,00
F 18	Zins- und sonstige Finanzauszahlungen	0,00	0,00	0	0,00	0,00	0,00	0,00
F 19	<b>Saldo der Zins- und sonstigen Finanzein- und -auszahlungen</b>	<b>0,00</b>	<b>0,00</b>	<b>0</b>	<b>0,00</b>	<b>0,00</b>	<b>0,00</b>	<b>0,00</b>
F 20	<b>Saldo der ordentlichen Ein- und Auszahlungen</b>	<b>31.345,44</b>	<b>0,00</b>	<b>-105.890</b>	<b>-20.495,10</b>	<b>85.394,90</b>	<b>0,00</b>	<b>-51.840,54</b>

## Doppischer Produktplan 2022 Rechnung

Hauptproduktbereich	3	Soziales und Jugend		Rechtsbindung:		extern		
						Pflichtaufgabe		
<u>Teilfinanzhaushalt neu</u>		Ergebnis Vorjahr (Spalte 1)	Übertragung aus Vorjahr	Gesamt-Ansatz HHJ (Spalte 2)	Rechn.ergebnis HHJ (Spalte 3)	Vergl.Ansatz/RE HHJ (Sp3-Sp2)	Übertragung ins Folgejahr	Ergebn.verän.gg ü HhVj (Sp3-1)
F 21 Saldo der außerordentlichen Ein- und Auszahlungen		0,00	0,00	0	0,00	0,00	0,00	0,00
F 22 Saldo der Ein- und Auszahlungen aus internen Leistungsbeziehungen		0,00	0,00	0	0,00	0,00	0,00	0,00
F 23 Saldo der ordentlichen und außerordentlichen Ein- und Auszahlungen		31.345,44	0,00	-105.890	-20.495,10	85.394,90	0,00	-51.840,54
F 27 Summe der Einzahlungen aus Investitionstätigkeit		0,00	0,00	0	0,00	0,00	0,00	0,00
F 29 Auszahlungen für Sachanlagen		13.434,48	6.294,50	100.000	0,00	-100.000,00	106.294,50	-13.434,48
F 32 Summe der Auszahlungen aus Investitionstätigkeit		13.434,48	6.294,50	100.000	0,00	-100.000,00	106.294,50	-13.434,48
F 33 Saldo der Ein- und Auszahlungen aus Investitionstätigkeit		-13.434,48	-6.294,50	-100.000	0,00	100.000,00	-106.294,50	13.434,48
F 34 Finanzmittelüberschuss / Finanzmittelfehlbetrag des Teilhaushalts		17.910,96	-6.294,50	-205.890	-20.495,10	185.394,90	-106.294,50	-38.406,06

## Doppischer Produktplan 2022 Rechnung

Hauptproduktbereich	4	Gesundheit und Sport		Rechtsbindung:		extern Pflichtaufgabe				
<u>Teilergebnisplan neu</u>				Ergebnis Vorjahr (Spalte 1)	Übertragung aus Vorjahr	Gesamt-Ansatz HHJ (Spalte 2)	Rechn.ergebnis HHJ (Spalte 3)	Vergl.Ansatz/RE HHJ (Sp3-Sp2)	Übertragung ins Folgejahr	Ergebn.verän.gg ü HhVj (Sp3-1)
E 8	Summe der laufenden Erträge aus Verwaltungstätigkeit			0,00	0,00	0	0,00	0,00	0,00	0,00
E 10	Aufwendungen für Sach- und Dienstleistungen			0,00	0,00	1.000	0,00	-1.000,00	0,00	0,00
E 15	Summe der laufenden Aufwendungen aus Verwaltungstätigkeit			0,00	0,00	1.000	0,00	-1.000,00	0,00	0,00
E 16	Laufendes Ergebnis aus Verwaltungstätigkeit			0,00	0,00	-1.000	0,00	1.000,00	0,00	0,00
E 17	Zinserträge und sonstige Finanzerträge			0,00	0,00	0	0,00	0,00	0,00	0,00
E 18	Zinsaufwendungen und sonstige Finanzaufwendungen			0,00	0,00	0	0,00	0,00	0,00	0,00
E 19	Saldo der Zins- und sonstigen Finanzerträge und -aufwendungen			0,00	0,00	0	0,00	0,00	0,00	0,00
E 20	Ordentliches Ergebnis			0,00	0,00	-1.000	0,00	1.000,00	0,00	0,00
E 21	Außerordentliches Ergebnis			0,00	0,00	0	0,00	0,00	0,00	0,00
E 22	Saldo aus internen Leistungsbeziehungen			0,00	0,00	0	0,00	0,00	0,00	0,00
E 23	Jahresergebnis (Jahresüberschuss / Jahresfehlbetrag) des Teilhaushalts			0,00	0,00	-1.000	0,00	1.000,00	0,00	0,00
<u>Teilfinanzhaushalt neu</u>				Ergebnis Vorjahr (Spalte 1)	Übertragung aus Vorjahr	Gesamt-Ansatz HHJ (Spalte 2)	Rechn.ergebnis HHJ (Spalte 3)	Vergl.Ansatz/RE HHJ (Sp3-Sp2)	Übertragung ins Folgejahr	Ergebn.verän.gg ü HhVj (Sp3-1)
F 8	Summe der laufenden Einzahlungen aus Verwaltungstätigkeit			0,00	0,00	0	0,00	0,00	0,00	0,00
F 10	Auszahlungen für Sach- und Dienstleistungen			0,00	0,00	1.000	0,00	-1.000,00	0,00	0,00
F 15	Summe der laufenden Auszahlungen aus Verwaltungstätigkeit			0,00	0,00	1.000	0,00	-1.000,00	0,00	0,00
F 16	Saldo der laufenden Ein- und Auszahlungen aus Verwaltungstätigkeit			0,00	0,00	-1.000	0,00	1.000,00	0,00	0,00
F 17	Zins- und sonstige Finanzeinzahlungen			0,00	0,00	0	0,00	0,00	0,00	0,00
F 18	Zins- und sonstige Finanzauszahlungen			0,00	0,00	0	0,00	0,00	0,00	0,00
F 19	Saldo der Zins- und sonstigen Finanzein- und -auszahlungen			0,00	0,00	0	0,00	0,00	0,00	0,00
F 20	Saldo der ordentlichen Ein- und Auszahlungen			0,00	0,00	-1.000	0,00	1.000,00	0,00	0,00
F 21	Saldo der außerordentlichen Ein- und Auszahlungen			0,00	0,00	0	0,00	0,00	0,00	0,00
F 22	Saldo der Ein- und Auszahlungen aus internen Leistungsbeziehungen			0,00	0,00	0	0,00	0,00	0,00	0,00
F 23	Saldo der ordentlichen und außerordentlichen Ein- und Auszahlungen			0,00	0,00	-1.000	0,00	1.000,00	0,00	0,00
F 27	Summe der Einzahlungen aus Investitionstätigkeit			0,00	0,00	0	0,00	0,00	0,00	0,00
F 32	Summe der Auszahlungen aus Investitionstätigkeit			0,00	0,00	0	0,00	0,00	0,00	0,00
F 33	Saldo der Ein- und Auszahlungen aus Investitionstätigkeit			0,00	0,00	0	0,00	0,00	0,00	0,00
F 34	Finanzmittelüberschuss / Finanzmittelfehlbetrag des Teilhaushalts			0,00	0,00	-1.000	0,00	1.000,00	0,00	0,00

## Doppischer Produktplan 2022 Rechnung

Hauptproduktbereich	5	Gestaltung Umwelt		Rechtsbindung:		extern Pflichtaufgabe				
<u>Teilergebnisplan neu</u>				Ergebnis Vorjahr (Spalte 1)	Übertragung aus Vorjahr	Gesamt-Ansatz HHJ (Spalte 2)	Rechn.ergebnis HHJ (Spalte 3)	Vergl.Ansatz/RE HHJ (Sp3-Sp2)	Übertragung ins Folgejahr	Ergebn.verän.gg ü HhVj (Sp3-1)
E 2	Zuwendungen, allgemeine Umlagen und sonstige Transfererträge	73.099,63	0,00	71.930	71.484,90	-445,10	0,00	-1.614,73		
E 4	Öffentlich-rechtliche Leistungsentgelte	85.420,05	0,00	81.210	88.920,62	7.710,62	0,00	3.500,57		
E 5	Privatrechtliche Leistungsentgelte	2.574,85	0,00	2.400	2.182,85	-217,15	0,00	-392,00		
E 6	Kostenerstattungen und Kostenumlagen	13.961,14	0,00	5.050	9.407,43	4.357,43	0,00	-4.553,71		
E 7	Sonstige laufende Erträge	74.888,77	0,00	78.000	84.251,13	6.251,13	0,00	9.362,36		
E 8	<b>Summe der laufenden Erträge aus Verwaltungstätigkeit</b>	<b>249.944,44</b>	<b>0,00</b>	<b>238.590</b>	<b>256.246,93</b>	<b>17.656,93</b>	<b>0,00</b>	<b>6.302,49</b>		
E 9	Personal- und Versorgungsaufwendungen	21.162,92	0,00	26.960	20.591,89	-6.368,11	0,00	-571,03		
E 10	Aufwendungen für Sach- und Dienstleistungen	102.171,67	0,00	178.590	132.657,25	-45.932,75	0,00	30.485,58		
E 11	Abschreibungen	159.522,47	0,00	153.950	153.813,64	-136,36	0,00	-5.708,83		
E 14	Sonstige laufende Aufwendungen	13.352,88	0,00	7.510	5.014,41	-2.495,59	0,00	-8.338,47		
E 15	<b>Summe der laufenden Aufwendungen aus Verwaltungstätigkeit</b>	<b>296.209,94</b>	<b>0,00</b>	<b>367.010</b>	<b>312.077,19</b>	<b>-54.932,81</b>	<b>0,00</b>	<b>15.867,25</b>		
E 16	<b>Laufendes Ergebnis aus Verwaltungstätigkeit</b>	<b>-46.265,50</b>	<b>0,00</b>	<b>-128.420</b>	<b>-55.830,26</b>	<b>72.589,74</b>	<b>0,00</b>	<b>-9.564,76</b>		
E 17	Zinserträge und sonstige Finanzerträge	0,00	0,00	0	0,00	0,00	0,00	0,00		
E 18	Zinsaufwendungen und sonstige Finanzaufwendungen	0,00	0,00	0	0,00	0,00	0,00	0,00		
E 19	Saldo der Zins- und sonstigen Finanzerträge und -aufwendungen	0,00	0,00	0	0,00	0,00	0,00	0,00		
E 20	<b>Ordentliches Ergebnis</b>	<b>-46.265,50</b>	<b>0,00</b>	<b>-128.420</b>	<b>-55.830,26</b>	<b>72.589,74</b>	<b>0,00</b>	<b>-9.564,76</b>		
E 21	<b>Außerordentliches Ergebnis</b>	<b>123,99</b>	<b>0,00</b>	<b>0</b>	<b>0,69</b>	<b>0,69</b>	<b>0,00</b>	<b>-123,30</b>		
E 22	Saldo aus internen Leistungsbeziehungen	-1.000,00	0,00	-1.000	-1.000,00	0,00	0,00	0,00		
E 23	<b>Jahresergebnis (Jahresüberschuss / Jahresfehlbetrag) des Teilhaushalts</b>	<b>-47.141,51</b>	<b>0,00</b>	<b>-129.420</b>	<b>-56.829,57</b>	<b>72.590,43</b>	<b>0,00</b>	<b>-9.688,06</b>		
<u>Teilfinanzhaushalt neu</u>				Ergebnis Vorjahr (Spalte 1)	Übertragung aus Vorjahr	Gesamt-Ansatz HHJ (Spalte 2)	Rechn.ergebnis HHJ (Spalte 3)	Vergl.Ansatz/RE HHJ (Sp3-Sp2)	Übertragung ins Folgejahr	Ergebn.verän.gg ü HhVj (Sp3-1)
F 2	Zuwendungen, allgemeine Umlagen und sonstige Transfereinzahlungen	5.829,29	0,00	6.300	5.831,17	-468,83	0,00	1,88		
F 4	Öffentlich-rechtliche Leistungsentgelte	19.795,67	0,00	21.950	25.518,14	3.568,14	0,00	5.722,47		
F 5	Privatrechtliche Leistungsentgelte	2.574,85	0,00	2.400	2.182,85	-217,15	0,00	-392,00		
F 6	Kostenerstattungen und Kostenumlagen	6.210,30	0,00	5.050	13.609,07	8.559,07	0,00	7.398,77		
F 7	Sonstige laufende Einzahlungen	79.467,21	0,00	78.000	77.639,67	-360,33	0,00	-1.827,54		
F 8	<b>Summe der laufenden Einzahlungen aus Verwaltungstätigkeit</b>	<b>113.877,32</b>	<b>0,00</b>	<b>113.700</b>	<b>124.780,90</b>	<b>11.080,90</b>	<b>0,00</b>	<b>10.903,58</b>		
F 9	Personal- und Versorgungsauszahlungen	21.162,92	0,00	26.960	20.591,89	-6.368,11	0,00	-571,03		
F 10	Auszahlungen für Sach- und Dienstleistungen	104.023,31	0,00	178.590	126.579,67	-52.010,33	0,00	22.556,36		
F 14	Sonstige laufende Auszahlungen	14.450,86	0,00	7.510	5.069,98	-2.440,02	0,00	-9.380,88		
F 15	<b>Summe der laufenden Auszahlungen aus Verwaltungstätigkeit</b>	<b>139.637,09</b>	<b>0,00</b>	<b>213.060</b>	<b>152.241,54</b>	<b>-60.818,46</b>	<b>0,00</b>	<b>12.604,45</b>		
F 16	<b>Saldo der laufenden Ein- und Auszahlungen aus Verwaltungstätigkeit</b>	<b>-25.759,77</b>	<b>0,00</b>	<b>-99.360</b>	<b>-27.460,64</b>	<b>71.899,36</b>	<b>0,00</b>	<b>-1.700,87</b>		
F 17	Zins- und sonstige Finanzeinzahlungen	0,00	0,00	0	0,00	0,00	0,00	0,00		
F 18	Zins- und sonstige Finanzauszahlungen	0,00	0,00	0	0,00	0,00	0,00	0,00		
F 19	Saldo der Zins- und sonstigen Finanzein- und -auszahlungen	0,00	0,00	0	0,00	0,00	0,00	0,00		
F 20	<b>Saldo der ordentlichen Ein- und Auszahlungen</b>	<b>-25.759,77</b>	<b>0,00</b>	<b>-99.360</b>	<b>-27.460,64</b>	<b>71.899,36</b>	<b>0,00</b>	<b>-1.700,87</b>		
F 21	Saldo der außerordentlichen Ein- und Auszahlungen	0,00	0,00	0	0,00	0,00	0,00	0,00		
F 22	<b>Saldo der Ein- und Auszahlungen aus internen Leistungsbeziehungen</b>	<b>-1.000,00</b>	<b>0,00</b>	<b>-1.000</b>	<b>-1.000,00</b>	<b>0,00</b>	<b>0,00</b>	<b>0,00</b>		



## Doppischer Produktplan 2022 Rechnung

Hauptproduktbereich	5	Gestaltung Umwelt		Rechtsbindung:		extern		
						Pflichtaufgabe		
<u>Teilfinanzhaushalt neu</u>		Ergebnis Vorjahr (Spalte 1)	Übertragung aus Vorjahr	Gesamt-Ansatz HHJ (Spalte 2)	Rechn.ergebnis HHJ (Spalte 3)	Vergl.Ansatz/RE HHJ (Sp3-Sp2)	Übertragung ins Folgejahr	Ergebn.verän.gg ü HhVj (Sp3-1)
F 23 Saldo der ordentlichen und außerordentlichen Ein- und Auszahlungen		-26.759,77	0,00	-100.360	-28.460,64	71.899,36	0,00	-1.700,87
F 25 Einzahlungen aus Beiträgen und ähnlichen Entgelten		12.295,33	0,00	0	17.553,47	17.553,47	0,00	5.258,14
F 27 Summe der Einzahlungen aus Investitionstätigkeit		12.295,33	0,00	0	17.553,47	17.553,47	0,00	5.258,14
F 28 Auszahlungen für immaterielle Vermögensgegenstände		0,00	2.500,00	0	0,00	0,00	0,00	0,00
F 29 Auszahlungen für Sachanlagen		9.720,48	187.507,92	0	11.512,61	11.512,61	166.200,59	1.792,13
F 31 Sonstige Investitionsauszahlungen		0,00	35.650,00	0	0,00	0,00	35.650,00	0,00
F 32 Summe der Auszahlungen aus Investitionstätigkeit		9.720,48	225.657,92	0	11.512,61	11.512,61	201.850,59	1.792,13
F 33 Saldo der Ein- und Auszahlungen aus Investitionstätigkeit		2.574,85	-225.657,92	0	6.040,86	6.040,86	-201.850,59	3.466,01
F 34 Finanzmittelüberschuss / Finanzmittelfehlbetrag des Teilhaushalts		-24.184,92	-225.657,92	-100.360	-22.419,78	77.940,22	-201.850,59	1.765,14

## Doppischer Produktplan 2022 Rechnung

Hauptproduktbereich	6	Zentrale Finanzleistungen			extern			
					Rechtsbindung:	Pflichtaufgabe		
<u>Teilergebnisplan neu</u>		Ergebnis Vorjahr (Spalte 1)	Übertragung aus Vorjahr	Gesamt-Ansatz HHJ (Spalte 2)	Rechn.ergebnis HHJ (Spalte 3)	Vergl.Ansatz/RE HHJ (Sp3-Sp2)	Übertragung ins Folgejahr	Ergebn.verän.gg ü HhVj (Sp3-1)
E 1	Steuern und ähnliche Abgaben	748.931,48	0,00	756.420	793.979,09	37.559,09	0,00	45.047,61
E 2	Zuwendungen, allgemeine Umlagen und sonstige Transfererträge	278.355,00	0,00	296.310	296.054,00	-256,00	0,00	17.699,00
E 5	Privatrechtliche Leistungsentgelte	9.335,52	0,00	10.000	9.275,36	-724,64	0,00	-60,16
E 7	Sonstige laufende Erträge	1.631,53	0,00	0	1.539,36	1.539,36	0,00	-92,17
E 8	<b>Summe der laufenden Erträge aus Verwaltungstätigkeit</b>	<b>1.038.253,53</b>	<b>0,00</b>	<b>1.062.730</b>	<b>1.100.847,81</b>	<b>38.117,81</b>	<b>0,00</b>	<b>62.594,28</b>
E 12	Zuwendungen, Umlagen und sonstige Transferaufwendungen	679.580,14	0,00	699.650	700.423,80	773,80	0,00	20.843,66
E 14	Sonstige laufende Aufwendungen	11.210,00	0,00	10.000	10.885,58	885,58	0,00	-324,42
E 15	<b>Summe der laufenden Aufwendungen aus Verwaltungstätigkeit</b>	<b>690.790,14</b>	<b>0,00</b>	<b>709.650</b>	<b>711.309,38</b>	<b>1.659,38</b>	<b>0,00</b>	<b>20.519,24</b>
E 16	<b>Laufendes Ergebnis aus Verwaltungstätigkeit</b>	<b>347.463,39</b>	<b>0,00</b>	<b>353.080</b>	<b>389.538,43</b>	<b>36.458,43</b>	<b>0,00</b>	<b>42.075,04</b>
E 17	Zinserträge und sonstige Finanzerträge	55,00	0,00	0	-191,63	-191,63	0,00	-246,63
E 18	Zinsaufwendungen und sonstige Finanzaufwendungen	6.053,53	0,00	6.140	5.537,81	-602,19	0,00	-515,72
E 19	Saldo der Zins- und sonstigen Finanzerträge und -aufwendungen	-5.998,53	0,00	-6.140	-5.729,44	410,56	0,00	269,09
E 20	Ordentliches Ergebnis	341.464,86	0,00	346.940	383.808,99	36.868,99	0,00	42.344,13
E 21	Außerordentliches Ergebnis	0,00	0,00	0	0,00	0,00	0,00	0,00
E 22	Saldo aus internen Leistungsbeziehungen	0,00	0,00	0	0,00	0,00	0,00	0,00
E 23	<b>Jahresergebnis (Jahresüberschuss / Jahresfehlbetrag) des Teilhaushalts</b>	<b>341.464,86</b>	<b>0,00</b>	<b>346.940</b>	<b>383.808,99</b>	<b>36.868,99</b>	<b>0,00</b>	<b>42.344,13</b>
<u>Teilfinanzhaushalt neu</u>		Ergebnis Vorjahr (Spalte 1)	Übertragung aus Vorjahr	Gesamt-Ansatz HHJ (Spalte 2)	Rechn.ergebnis HHJ (Spalte 3)	Vergl.Ansatz/RE HHJ (Sp3-Sp2)	Übertragung ins Folgejahr	Ergebn.verän.gg ü HhVj (Sp3-1)
F 1	Steuern und ähnliche Abgaben	732.933,67	0,00	756.420	800.082,22	43.662,22	0,00	67.148,55
F 2	Zuwendungen, allgemeine Umlagen und sonstige Transfereinzahlungen	285.366,00	0,00	296.310	296.054,00	-256,00	0,00	10.688,00
F 5	Privatrechtliche Leistungsentgelte	9.335,52	0,00	10.000	9.275,36	-724,64	0,00	-60,16
F 8	<b>Summe der laufenden Einzahlungen aus Verwaltungstätigkeit</b>	<b>1.027.635,19</b>	<b>0,00</b>	<b>1.062.730</b>	<b>1.105.411,58</b>	<b>42.681,58</b>	<b>0,00</b>	<b>77.776,39</b>
F 12	Zuwendungen, Umlagen und sonstige Transferauszahlungen	678.908,70	0,00	699.650	704.271,09	4.621,09	0,00	25.362,39
F 14	Sonstige laufende Auszahlungen	9.335,52	0,00	10.000	9.275,36	-724,64	0,00	-60,16
F 15	<b>Summe der laufenden Auszahlungen aus Verwaltungstätigkeit</b>	<b>688.244,22</b>	<b>0,00</b>	<b>709.650</b>	<b>713.546,45</b>	<b>3.896,45</b>	<b>0,00</b>	<b>25.302,23</b>
F 16	<b>Saldo der laufenden Ein- und Auszahlungen aus Verwaltungstätigkeit</b>	<b>339.390,97</b>	<b>0,00</b>	<b>353.080</b>	<b>391.865,13</b>	<b>38.785,13</b>	<b>0,00</b>	<b>52.474,16</b>
F 17	Zins- und sonstige Finanzeinzahlungen	247,00	0,00	0	-191,63	-191,63	0,00	-438,63
F 18	Zins- und sonstige Finanzauszahlungen	6.053,53	0,00	6.140	5.537,81	-602,19	0,00	-515,72
F 19	Saldo der Zins- und sonstigen Finanzein- und -auszahlungen	-5.806,53	0,00	-6.140	-5.729,44	410,56	0,00	77,09
F 20	<b>Saldo der ordentlichen Ein- und Auszahlungen</b>	<b>333.584,44</b>	<b>0,00</b>	<b>346.940</b>	<b>386.135,69</b>	<b>39.195,69</b>	<b>0,00</b>	<b>52.551,25</b>
F 21	Saldo der außerordentlichen Ein- und Auszahlungen	0,00	0,00	0	0,00	0,00	0,00	0,00
F 22	Saldo der Ein- und Auszahlungen aus internen Leistungsbeziehungen	0,00	0,00	0	0,00	0,00	0,00	0,00
F 23	<b>Saldo der ordentlichen und außerordentlichen Ein- und Auszahlungen</b>	<b>333.584,44</b>	<b>0,00</b>	<b>346.940</b>	<b>386.135,69</b>	<b>39.195,69</b>	<b>0,00</b>	<b>52.551,25</b>
F 27	Summe der Einzahlungen aus Investitionstätigkeit	0,00	0,00	0	0,00	0,00	0,00	0,00
F 32	Summe der Auszahlungen aus Investitionstätigkeit	0,00	0,00	0	0,00	0,00	0,00	0,00
F 33	Saldo der Ein- und Auszahlungen aus Investitionstätigkeit	0,00	0,00	0	0,00	0,00	0,00	0,00
F 34	<b>Finanzmittelüberschuss / Finanzmittelfehlbetrag des Teilhaushalts</b>	<b>333.584,44</b>	<b>0,00</b>	<b>346.940</b>	<b>386.135,69</b>	<b>39.195,69</b>	<b>0,00</b>	<b>52.551,25</b>

# **Bilanz**

zum 31.12.2022

## Bilanz der Ortsgemeinde Kriegsfeld zum 31.12.2022

Aktiva					Passiva				
	Verweis auf Anhang	31.12.2021	31.12.2022	Veränderung		Verweis auf Anhang	31.12.2021	31.12.2022	Veränderung
<b>1. Anlagevermögen</b>		<b>5.061.947,12</b>	<b>4.957.595,50</b>	<b>-104.351,62</b>	<b>1. Eigenkapital</b>	4.4	<b>897.779,38</b>	<b>1.020.394,98</b>	<b>122.615,60</b>
<b>1.1 Immaterielle Vermögensgegenstände</b>	4.1.1	<b>28.948,79</b>	<b>25.986,76</b>	<b>-2.962,03</b>	1.1 Kapitalrücklage	4.4.1	<b>707.685,09</b>	<b>897.779,38</b>	<b>190.094,29</b>
1.1.1 Gewerbl. Schutzrechte u. ähnl. Rechte u. Werte sowie Lizenzen an solchen Rechten u. Werten		286,00	286,00	0,00	1.2 Sonstige Rücklagen		<b>0,00</b>	<b>0,00</b>	<b>0,00</b>
1.1.2 Geleistete Zuwendungen		0,00	0,00	0,00	<b>1.3 Jahresüberschuss / Jahresfehlbetrag</b>	4.4.2	<b>190.094,29</b>	<b>122.615,60</b>	<b>-67.478,69</b>
1.1.3 Gezahlte Investitionszuschüsse		28.662,79	25.700,76	-2.962,03	1.4 Nicht durch Eigenkapital gedeckter Fehlbetrag		<b>0,00</b>	<b>0,00</b>	<b>0,00</b>
1.1.4 Geschäfts- oder Firmenwert		0,00	0,00	0,00					
1.1.5 Anzahlungen auf immaterielle Vermögensgegenstände		0,00	0,00	0,00	<b>2. Sonderposten</b>	4.5	<b>2.971.933,01</b>	<b>2.878.401,12</b>	<b>-93.531,89</b>
<b>1.2 Sachanlagen</b>	4.1.2	<b>5.032.998,33</b>	<b>4.931.608,74</b>	<b>-101.389,59</b>	2.1 Sonderposten für Belastungen aus dem kommunalen Finanzausgleich	4.5.1	<b>0,00</b>	<b>0,00</b>	<b>0,00</b>
1.2.1 Wald, Forsten		56.853,00	56.853,00	0,00	2.2 Sonderposten zum Anlagevermögen	4.5.2	<b>2.874.908,23</b>	<b>2.765.558,03</b>	<b>-109.350,20</b>
1.2.2 Sonstige unbebaute Grundstücke und grundstücksgleiche Rechte		152.480,36	150.632,15	-1.848,21	2.2.1 Sonderposten aus Zuwendungen		2.013.259,60	1.959.139,18	-54.120,42
1.2.3 Bebaute Grundstücke und grundstücksgleiche Rechte		2.587.933,72	2.522.208,10	-65.725,62	2.2.2 Sonderposten aus Beiträgen und ähnlichen Entgelten		808.707,03	753.477,25	-55.229,78
1.2.4 Infrastrukturvermögen		2.125.520,32	2.034.254,38	-91.265,94	2.2.3 Sonderposten aus Anzahlungen für Anlagevermögen		52.941,60	52.941,60	0,00
1.2.5 Bauten auf fremden Grund und Boden		0,00	0,00	0,00	2.3 Sonderposten für den Gebührenaussgleich	4.5.3	<b>0,00</b>	<b>0,00</b>	<b>0,00</b>
1.2.6 Kunstgegenstände, Denkmäler		0,00	0,00	0,00	2.4 Sonderposten mit Rücklageanteil		<b>0,00</b>	<b>0,00</b>	<b>0,00</b>
1.2.7 Maschinen, technische Anlagen, Fahrzeuge		9.869,75	25.556,48	15.686,73	2.5 Sonderposten aus Grabnutzungsentgelten	4.5.4	<b>77.306,34</b>	<b>94.379,47</b>	<b>17.073,13</b>
1.2.8 Betriebs- und Geschäftsausstattung		61.938,80	53.717,67	-8.221,13	2.6 Sonderposten aus Anzahlungen für Grabnutzungsentgelte		<b>0,00</b>	<b>0,00</b>	<b>0,00</b>
1.2.9 Pflanzen und Tiere		0,00	0,00	0,00	2.7 Sonstige Sonderposten	4.5.5	<b>19.718,44</b>	<b>18.463,62</b>	<b>-1.254,82</b>
1.2.10 Geleistete Anzahlungen, Anlagen im Bau		38.402,38	88.386,96	49.984,58	<b>3. Rückstellungen</b>	4.6	<b>74.181,32</b>	<b>109.447,86</b>	<b>35.266,54</b>
<b>1.3 Finanzanlagen</b>	4.1.3	<b>0,00</b>	<b>0,00</b>	<b>0,00</b>	3.1 Rückstellungen für Pensionen und ähnliche Verpflichtungen		<b>57.669,00</b>	<b>63.154,00</b>	<b>5.485,00</b>
1.3.1 Anteile an verbundenen Unternehmen		0,00	0,00	0,00	3.2 Steuerrückstellungen		<b>0,00</b>	<b>0,00</b>	<b>0,00</b>
1.3.2 Ausleihungen an verbundene Unternehmen		0,00	0,00	0,00	3.3 Rückstellungen für latente Steuern		<b>0,00</b>	<b>0,00</b>	<b>0,00</b>
1.3.3 Beteiligungen		0,00	0,00	0,00	3.4 Sonstige Rückstellungen		<b>16.512,32</b>	<b>46.293,86</b>	<b>29.781,54</b>
1.3.4 Ausleihungen an Unternehmen, mit Beteiligungsverhältnis		0,00	0,00	0,00	<b>4. Verbindlichkeiten</b>	4.7	<b>1.163.966,51</b>	<b>1.016.346,42</b>	<b>-147.620,09</b>
1.3.5 Sondervermögen, Zweckverbände, Anstalten des öffentl. Rechts, rechtsfähige kommunale Stiftungen		0,00	0,00	0,00	4.1 Anleihen		<b>0,00</b>	<b>0,00</b>	<b>0,00</b>
1.3.6 Ausleihungen an Sondervermögen, Zweckverbände, Anstalten des öffentlichen Rechts, rechtsfähige kommunale Stiftungen		0,00	0,00	0,00	4.2 Verbindlichkeiten aus Kreditaufnahmen		<b>207.000,00</b>	<b>174.000,00</b>	<b>-33.000,00</b>
1.3.7 Sonstige Wertpapiere des Anlagevermögens		0,00	0,00	0,00	4.2.1 Verbindlichkeiten aus Kreditaufnahmen für Investitionen	4.7.1	207.000,00	174.000,00	-33.000,00
1.3.8 Sonstige Ausleihungen		0,00	0,00	0,00	4.2.2 Verbindlichkeiten aus Kreditaufnahmen zur Liquiditätssicherung		0,00	0,00	0,00
<b>2. Umlaufvermögen</b>		<b>45.018,61</b>	<b>67.867,70</b>	<b>22.849,09</b>	4.3 Verbindlichk. aus Vorgängen, die Kreditaufn. wirtschaftl. gleichkommen		<b>0,00</b>	<b>0,00</b>	<b>0,00</b>
<b>2.1. Vorräte</b>	4.2.1	<b>0,00</b>	<b>0,00</b>	<b>0,00</b>	4.4 Erhaltene Anzahlungen auf Bestellungen		<b>0,00</b>	<b>0,00</b>	<b>0,00</b>
2.1.1 Roh-, Hilfs- und Betriebsstoffe		0,00	0,00	0,00	4.5 Verbindlichkeiten aus Lieferungen und Leistungen		<b>15.892,48</b>	<b>29.236,16</b>	<b>13.343,68</b>
2.1.2 Unfertige Erzeugnisse, unfertige Leistungen		0,00	0,00	0,00	4.6 Verbindlichkeiten aus Transferleistungen		<b>500,00</b>	<b>0,00</b>	<b>-500,00</b>
2.1.3 Fertige Erzeugnisse, fertige Leistungen und Waren		0,00	0,00	0,00	4.7 Verbindlichkeiten gegenüber verbundenen Unternehmen		<b>0,00</b>	<b>0,00</b>	<b>0,00</b>
2.1.4 Geleistete Anzahlungen auf Vorräte		0,00	0,00	0,00	4.8 Verbindlichkeiten ggü Unternehmen, mit Beteiligungsverhältnis		<b>0,00</b>	<b>0,00</b>	<b>0,00</b>
<b>2.2. Forderungen und sonstige Vermögensgegenstände</b>	4.2.2	<b>45.018,61</b>	<b>67.867,70</b>	<b>22.849,09</b>	4.9 VB ggü Sonderverm., Zweckverb., Anstalten d. öff. Rechts, rechtsf. komm. Stiftungen		<b>371,79</b>	<b>360,50</b>	<b>-11,29</b>
2.2.1 Öffentl.-rechtl. Forderungen, Forderungen aus Transferleistungen	4.2.2.1	29.760,56	53.756,97	23.996,41	4.10 Verbindlichkeiten gegenüber dem sonstigen öffentlichen Bereich	4.7.2	<b>937.024,91</b>	<b>807.975,57</b>	<b>-129.049,34</b>
2.2.2 Privatrechtliche Forderungen aus Lieferungen und Leistungen	4.2.2.2	12.829,58	13.291,77	462,19	4.11 Sonstige Verbindlichkeiten		<b>3.177,33</b>	<b>4.774,19</b>	<b>1.596,86</b>
2.2.3 Forderungen gegen verbundene Unternehmen		0,00	0,00	0,00	<b>5. Rechnungsabgrenzungsposten</b>	4.8	<b>357,90</b>	<b>2.152,96</b>	<b>1.795,06</b>
2.2.4 Forderungen gegen Unternehmen, mit Beteiligungsverhältnis		0,00	0,00	0,00					
2.2.5 Forderungen gegen Sondervermögen, Zweckverbände, Anstalten des öffentlichen Rechts, rechtsfähige kommunale Stiftungen		93,87	83,18	-10,69					
2.2.6 Forderungen gegen den sonstigen öffentlichen Bereich	4.2.2.3	0,00	735,78	735,78					
2.2.7 Sonstige Vermögensgegenstände		2.334,60	0,00	-2.334,60					
<b>2.3 Wertpapiere des Umlaufvermögens</b>		<b>0,00</b>	<b>0,00</b>	<b>0,00</b>					
2.3.1 Anteile an verbundenen Unternehmen		0,00	0,00	0,00					
2.3.2 Sonstige Wertpapiere des Umlaufvermögens		0,00	0,00	0,00					
<b>2.4 Kassenbestand, Bundesbankguthaben, Guthaben bei der Europäischen Zentralbank, Guthaben bei Kreditinstituten und Schecks</b>	4.2.3	<b>0,00</b>	<b>0,00</b>	<b>0,00</b>					
<b>3. Ausgleichsposten für latente Steuern</b>		<b>0,00</b>	<b>0,00</b>	<b>0,00</b>					
<b>4. Rechnungsabgrenzungsposten</b>	4.3	<b>1.252,39</b>	<b>1.280,14</b>	<b>27,75</b>					
4.1 Disagio		0,00	0,00	0,00					
4.2 Sonstige Rechnungsabgrenzungsposten		1.252,39	1.280,14	27,75					
<b>5. Nicht durch Eigenkapital gedeckter Fehlbetrag</b>		<b>0,00</b>	<b>0,00</b>	<b>0,00</b>					
<b>Summe: Aktiva</b>		<b>5.108.218,12</b>	<b>5.026.743,34</b>	<b>-81.474,78</b>	<b>Summe: Passiva</b>		<b>5.108.218,12</b>	<b>5.026.743,34</b>	<b>-81.474,78</b>

**Bilanz in Staffelform**

**Ortsgemeinde Kriegsfeld**

Nr.	Name	Stand 31.12.2022
	<b>Aktiva</b>	
<b>1.</b>	<b>Anlagevermögen</b>	<b>4.957.595,50</b>
<b>1.1</b>	<b>Immaterielle Vermögensgegenstände</b>	<b>25.986,76</b>
<b>1.1.1</b>	<b>Gewerbliche Schutzrechte und ähnliche Rechte und Werte ...</b>	<b>286,00</b>
011500	sonstige Rechte und Werte	286,00
<b>1.1.3</b>	<b>Gezahlte Investitionskostenzuschüsse</b>	<b>25.700,76</b>
013100	Gezahlte Investitionskostenzuschüsse als Nutzungsberechtigter	25.700,76
<b>1.2</b>	<b>Sachanlagen</b>	<b>4.931.608,74</b>
<b>1.2.1</b>	<b>Wald, Forsten</b>	<b>56.853,00</b>
021500	Gemeindewald / Stadtwald	56.853,00
<b>1.2.2</b>	<b>Sonstige unbebaute Grundstücke und grundstücksgleiche Rechte</b>	<b>150.632,15</b>
022500	Kinderspielplätze	30.607,00
022900	Sonstige Grünflächen	3.396,34
023100	Ackerland	25.073,00
023900	Sonstige landwirtschaftliche Flächen	4.067,00
024100	Ökoflächen, Ausgleichsflächen	77.339,81
026100	Flüsse und Bäche	8.104,00
029900	Sonstige unbebaute Grundstücke und grundstücksgleiche Rechte	2.045,00
<b>1.2.3</b>	<b>Bebaute Grundstücke und grundstücksgleiche Rechte</b>	<b>2.522.208,10</b>
031200	Mehrfamilienhäuser	25.968,89
032100	Kindertagesstätten	459.498,11
034700	Mahnmale und Gedenkstätten	4.770,47
035400	Sportplätze	7.578,00
039100	Gemeinschafts-, Bürgerhäuser, Stadthallen	1.905.116,02
039200	Friedhofsgebäude, Leichenhallen	114.054,70
039800	Bauhof	4.669,91
039990	Sonstige bebaute Grundstücke	552,00
<b>1.2.4</b>	<b>Infrastrukturvermögen</b>	<b>2.034.254,38</b>
041500	Stützbauwerke	71.022,20
048200	Straßen	1.450.551,74
048310	Fußwege	45.887,89

	048340	Landwirtschaftliche Wege	383.049,55
	048390	Sonstige Wege	16.801,87
	048410	Parkplätze	5.086,72
	048490	Sonstige Plätze	6.072,88
	048700	Straßenbeleuchtung	5.282,32
	049200	Wasserbauliche Anlagen und Anlagen des Hochwasserschutzes	44.606,77
	049310	Bahnhöfe, Buswartehallen, Sonstige Wartehallen	5.892,44
<b>1.2.7</b>		<b>Maschinen, technische Anlagen, Fahrzeuge</b>	<b>25.556,48</b>
	071500	Sonderfahrzeuge	7.580,37
	071800	Zusatzgeräte für Fahrzeuge	17.976,11
<b>1.2.8</b>		<b>Betriebs- und Geschäftsausstattung</b>	<b>53.717,67</b>
	082900	Sonst Betriebs- und Geschäftsausstattung	53.717,67
<b>1.2.10</b>		<b>Geleistete Anzahlungen, Anlagen im Bau</b>	<b>88.386,96</b>
	096100	Anlagen im Bau	88.386,96
<b>2.</b>		<b>Umlaufvermögen</b>	<b>67.867,70</b>
<b>2.1</b>		<b>Vorräte</b>	<b>0,00</b>
<b>2.1.3</b>		<b>Fertige Erzeugnisse, fertige Leistungen und Waren</b>	<b>0,00</b>
	143300	Bauplätze (erschlossen)	0,00
<b>2.2</b>		<b>Forderungen und sonstige Vermögensgegenstände</b>	<b>67.867,70</b>
<b>2.2.1</b>		<b>Öffentl.-rechtl. Forderungen, Forderungen aus Transferleistungen</b>	<b>53.756,97</b>
	151900	Gebührenforderungen gegen übrige Bereiche	2.497,35
	152500	Beitragsforderungen gegen den privaten Bereich	0,00
	152900	Beitragsforderung gegen übrige Bereiche	9.644,61
	153400	Steuerforderungen gegen den öffentlichen Bereich	8.597,64
	153500	Steuerforderungen gegen den privaten Bereich	1.317,88
	153900	Steuerforderungen gegen übrige Bereiche	9.765,77
	154420	Forderungen aus Transferleistungen gegen das Land	0,00
	154430	Forderungen aus Transferleistungen gegen Gemeinden und Gemeindeverbände	-425,46
	154900	Forderungen aus Transferleistungen gegen übrige Bereiche	19.000,00
	155430	Sonst. öff.-rechtl. Forderungen gegen Gemeinden und Gemeindeverbände	385,93
	155500	Sonst. öff.-rechtl. Forderungen gegen den privaten Bereich	206,23
	155900	Sonst. öff.-rechtl. Forderungen gegen übrige Bereiche	995,00
	155998	Negative Ford./VB (2.2.1)	2.252,31
	211100	Pauschalwertberichtigungen auf Forderungen	-480,29

<b>2.2.2</b>	<b>Privatrechtliche Forderungen aus Lieferungen und Leistungen</b>	<b>13.291,77</b>
165500	Forderungen aus LUL gegen private Unternehmen	9.000,00
165900	Forderungen aus LUL gegen übrige Bereiche	3.780,73
169998	Negative Ford./VB (2.2.2)	511,04
<b>2.2.5</b>	<b>Forderungen gegen Sondervermögen, Zweckverbände, ...</b>	<b>83,18</b>
173998	Negative Ford./VB (2.2.5)	83,18
<b>2.2.6</b>	<b>Forderungen gegen den sonstigen öffentlichen Bereich</b>	<b>735,78</b>
174990	Sonstige Forderungen gegen den sonstigen öffentlichen Bereich	0,00
174998	Negative Ford./VB (2.2.6)	735,78
<b>2.2.7</b>	<b>Sonstige Vermögensgegenstände</b>	<b>0,00</b>
176390	Sonstige Forderungen gegen den sonstigen inländischen Bereich	0,00
179200	ungeklärte Zahlungsvorgänge (Niederschlagungen)	1.129,93
212101	Einzelwertberichtigungen auf Niederschlagungen	-1.129,93
<b>4.</b>	<b>Rechnungsabgrenzungsposten</b>	<b>1.280,14</b>
<b>4.2</b>	<b>Sonstige Rechnungsabgrenzungsposten</b>	<b>1.280,14</b>
195100	Aktive Rechnungsabgrenzungsposten	1.280,14

---

**Summe Aktiva      5.026.743,34**

**Passiva**

<b>1.</b>	<b>Eigenkapital</b>	<b>1.020.394,98</b>
<b>1.1</b>	<b>Kapitalrücklage</b>	<b>897.779,38</b>
201100	Kapitalrücklage	897.779,38
<b>1.3</b>	<b>Jahresüberschuss / Jahresfehlbetrag</b>	<b>122.615,60</b>
203300	Jahresüberschuss / Jahresfehlbetrag	122.615,60
<b>1.4</b>	<b>Nicht durch Eigenkapital gedeckter Fehlbetrag</b>	<b>0,00</b>
204400	Nicht durch Eigenkapital gedeckter Fehlbetrag	0,00
<b>2.</b>	<b>Sonderposten</b>	<b>2.878.401,12</b>
<b>2.2</b>	<b>Sonderposten zum Anlagevermögen</b>	<b>2.765.558,03</b>
<b>2.2.1</b>	<b>Sonderposten aus Zuwendungen</b>	<b>1.959.139,18</b>
231300	Sopo aus Zuwendungen von Sondervermögen	51.912,48
231400	Sopo aus Zuwendungen vom öffentlichen Bereich	1.586.824,93
231500	Sopo aus Zuwendungen vom privaten Bereich	320.401,77

<b>2.2.2</b>		<b>Sonderposten aus Beiträgen und ähnlichen Entgelten</b>	<b>753.477,25</b>
	232500	Sopo aus Beiträgen vom privaten Bereich	753.477,25
<b>2.2.3</b>		<b>Sonderposten aus Anzahlungen für Anlagevermögen</b>	<b>52.941,60</b>
	233100	Anzahlungen auf Sonderposten aus Zuwendungen	52.941,60
	233200	Anzahlungen auf Sonderposten aus Beiträgen und ähnlichen Entgelten	0,00
<b>2.3</b>		<b>Sonderposten für den Gebührenaussgleich</b>	<b>0,00</b>
	234100	Sopo Feldwege	0,00
<b>2.5</b>		<b>Sonderposten aus Grabnutzungsentgelten</b>	<b>94.379,47</b>
	236100	Sopo für Grabnutzungsentgelte	94.379,47
<b>2.7</b>		<b>Sonstige Sonderposten</b>	<b>18.463,62</b>
	239900	Sopo Sonstige	18.463,62
<b>3.</b>		<b>Rückstellungen</b>	<b>109.447,86</b>
<b>3.1</b>		<b>Rückstellungen für Pensionen und ähnliche Verpflichtungen</b>	<b>63.154,00</b>
	243100	Beschäftigte	23.743,00
	243200	Versorgungsempfänger	39.411,00
<b>3.4</b>		<b>Sonstige Rückstellungen</b>	<b>46.293,86</b>
	291100	Urlaubsrückstellungen	13.630,08
	292100	Überstundenrückstellungen	32.663,78
<b>4.</b>		<b>Verbindlichkeiten</b>	<b>1.016.346,42</b>
<b>4.2</b>		<b>Verbindlichkeiten aus Kreditaufnahmen</b>	<b>174.000,00</b>
<b>4.2.1</b>		<b>Verbindlichkeiten aus Kreditaufnahmen für Investitionen</b>	<b>174.000,00</b>
	315109	Volksbank	70.000,00
	315909	ISB	104.000,00
<b>4.5</b>		<b>Verbindlichkeiten aus Lieferungen und Leistungen</b>	<b>29.236,16</b>
	355100	Verbindlichkeiten aus Lieferungen und Leistungen ggü privaten Unternehmen	22.369,50
	355998	Negative Ford./VB (4.5)	511,04
	359100	Verbindlichkeiten aus Lieferungen und Leistungen ggü übrigen Bereichen	6.355,62
<b>4.6</b>		<b>Verbindlichkeiten aus Transferleistungen</b>	<b>0,00</b>
	369100	Verbindlichkeiten gegenüber übrigen inländischen Bereichen	0,00
<b>4.9</b>		<b>Verbindlichkeiten ggü Sondervermögen, Zweckverbänden ...</b>	<b>360,50</b>
	353100	Verbindlichkeiten aus LUL gegenüber Eigenbetrieben	277,32
	373998	Negative Ford./VB (4.9)	83,18



<b>4.10</b>	<b>Verbindlichkeiten ggü dem sonstigen öffentlichen Bereich</b>	<b>807.975,57</b>
354300	Verbindlichkeiten gegenüber Gemeinden und Gemeindeverbänden	80,16
364200	Verbindlichkeiten aus Transferleistungen gegenüber dem Land	-735,78
374310	Verbindlichkeiten OG's an VG	807.659,73
374900	Sonstige Verbindlichkeiten gegenüber dem sonstigen öffentlichen Bereich	235,68
374998	Negative Ford./VB (4.10)	735,78
<b>4.11</b>	<b>Sonstige Verbindlichkeiten</b>	<b>4.774,19</b>
376100	Sonstige Verbindlichkeiten gegen private Unternehmen	0,00
376300	Sonstige Verbindlichkeiten gegen Sonstige	159,28
379110	Überzahlungen	569,87
379200	Kautionen	1.792,73
379898	Negative Ford./VB (4.11)	2.252,31
<b>5.</b>	<b>Rechnungsabgrenzungsposten</b>	<b>2.152,96</b>
399100	Passive Rechnungsabgrenzungsposten	2.152,96
<b>Summe Passiva</b>		<b>5.026.743,34</b>

# Anhang nach § 48 GemHVO

## Ortsgemeinde Kriegsfeld

### 1. Rechtsgrundlagen

Der **Anhang** zum Jahresabschluss **zum 31. Dezember 2022** der **Ortsgemeinde Kriegsfeld** wurde unter Beachtung des § 108 Abs. 2 Nr. 5 GemO der §§ 33 Nr. 5; 35 Abs. 2 und Abs. 6; 40 Abs. 2; 43; 44 Abs. 3 und Abs. 4; 45 Abs. 3 und Abs. 4; 46 Abs. 2 und Abs. 3; 47 Abs. 2; 48 GemHVO erstellt.

### 2. Gliederung des Jahresabschlusses

Die Gliederungsvorschrift der GemHVO fanden für die Ergebnisrechnung, die Finanzrechnung und die Bilanz uneingeschränkt Beachtung.

### 3. Abweichungen von den bisher angewandten Bilanzierungs- und Bewertungsmethoden

Die Bilanzierungs- und Bewertungsmethoden haben sich gegenüber dem Haushaltsvorjahr nicht geändert.

### 4. Einzelne Posten der Bilanz

Die hier gemachten Angaben entsprechen den gesetzlichen Vorschriften und der für die Verbandsgemeinde Kirchheimbolanden gültigen Dienstordnung (Dienstanweisungen etc.).

#### 4.1 Anlagevermögen

##### 4.1.1 Immaterielle Vermögensgegenstände

Die immateriellen Vermögensgegenstände wurden zum Bilanzstichtag durch eine Buchinventur erfasst. Sie sind in der Anlagenübersicht einzeln nachgewiesen. Zu Beginn des Haushaltsjahres betrug der Stand der immateriellen Vermögensgegenstände 28.948,79 €. Aufgrund der planmäßigen Abschreibungen (-2.962,03 €) vermindert sich dieser Betrag zum Bilanzstichtag am **31.12.2022** auf **25.986,76 €**

Der Restbuchwert am 31.12.2022 setzt sich wie folgt zusammen:

	Stand 2021	Zugang/Abgang 2022	Abschreibungen 2022	Stand 31.12.2022
1.1.1 Gewerbliche Schutzrechte und ähnliche Rechte	286,00 €			<b>286,00 €</b>
1.1.3 Inv.kostenpauschalen für Straßenoberflächenentwässerung	28.662,79 €		2.962,03 €	<b>25.700,76 €</b>
Gesamt:	28.948,79 €	0,00 €	2.962,03 €	<b>25.986,76 €</b>

#### 4.1.2 Sachanlagevermögen

Das Sachanlagevermögen wurde zum Bilanzstichtag durch eine Buchinventur erfasst. Es wurde in der Anlagenübersicht einzeln nachgewiesen. Gegenüber dem Stand aus dem Vorjahr (5.032.998,33 € zum 31.12.2021) vermindert sich das Sachanlagevermögen um insgesamt 101.389,59 € auf nunmehr **4.931.608,74 € zum 31.12.2022**.

Bei nachfolgenden Bilanzpositionen sind **direkte Zugänge und Abgänge** zu verzeichnen:

1.2.8	Betriebs- und Geschäftsausstattung	1.350,00 €	1.350,00 €	AN0040273	Stihl FS 491
1.2.7	Maschinen, technische Anlagen, Fahrzeuge	19.000,00 €	19.000,00 €	AN0040414	Flötzing Heck-Planiergerät
1.2.10	Geleistete Anzahlungen, Anlagen im Bau	49.984,58 €	21.307,33 € 28.584,43 €	AN0038892 AN0040368	AIB Platzgestaltung Untergasse AIB Erwerb Bauerwartungsland Erweiterung NBG "Gänsstücke"
			92,82 €	AN0040492	AIB Ausbau Brücke Schniftenbergerhof
	<b>Zugänge und Abgänge zusammen:</b>	<b>70.334,58 €</b>			

Weiterhin ergeben sich durch die **Aktivierung verschiedener Anlagen im Bau** folgende Zugänge:

In 2022 wurden keine Anlagen im Bau aktiviert	<u>0,00 €</u>
<b>Aktivierungen zusammen:</b>	<b>0,00 €</b>

zusammen: **70.334,58 €**

Von diesen 70.334,58 € sind die planmäßigen und außerplanmäßigen Abschreibungen und die Aktivierungs- und Umbuchungen abzusetzen:

Abschreibungen:	-171.724,17 €	Planmäßige Abschreibungen
Aktivierungsbuchungen:	0,00 €	von 1.2.10 Anlagen im Bau
Umbuchungen:	0,00 €	
<b>= Veränderungen Sachanlagevermögen</b>	<u><u><b>-101.389,59 €</b></u></u>	

#### 4.1.3 Finanzanlagen

Die Finanzanlagen wurden zum Bilanzstichtag durch eine Buchinventur erfasst. Die Ortsgemeinde Kriegsfeld verfügt **nicht** über Finanzanlagen.

#### 4.2 Umlaufvermögen

##### 4.2.1 Vorräte

Die Vorräte (Bauplätze) sind zum Bilanzstichtag durch Buchinventur erfasst. Im Jahr 2021 konnten die letzten beiden gemeindeeigenen Bauplätze aus dem Neubaugebiet "Im Brühl" veräußert werden. Im Jahr 2022 standen keine Bauplätze zum Verkauf zur Verfügung!

##### 4.2.2 Forderungen und sonstige Vermögensgegenstände

Die Forderungen und sonstigen Vermögensgegenstände wurden durch eine Buchinventur zum Bilanzstichtag nachgewiesen. Hierzu können die Bestandsnachweise aus den Nebenbuchhaltungen herangezogen werden. Forderungen und sonstige Vermögensgegenstände wurden grundsätzlich mit dem Nennwert angesetzt.

Die in der Bilanz zum 31.12.2022 ausgewiesenen offenen Forderungen betragen insgesamt:

**67.867,70 €**

Dieser Betrag setzt sich wie folgt zusammen:

2.2.1	Öffentlich-rechtliche Forderungen, Forderungen aus Transferleistungen	53.756,97 €
2.2.2	Privatrechtliche Forderungen aus Lieferungen und Leistungen	13.291,77 €
2.2.5	Forderungen gegen Sondervermögen, Zweckverbände etc.	83,18 €
2.2.6	Forderungen den sonstigen öffentlichen Bereich	735,78 €
2.2.7	Sonstige Vermögensgegenstände	0,00 €

Eventuelle Differenzen zur Offenen-Posten-Liste Forderungen ergeben sich daraus, dass in dieser Liste auch negative Forderungen als Rückstände ausgewiesen werden (z. B. Rückzahlungen aus Abrechnung von Mietnebenabgaben und Konzessionsabgaben) bzw. negative Verbindlichkeiten (= Forderungen) und Niederschlagungen nicht enthalten sind. Auch Wertberichtigungen auf Forderungen werden dort nicht berücksichtigt.

## Wertberichtigungen auf Forderungen

Gem. § 33 Abs. 1 Nr. 3 GemHVO sind auch die Forderungen vorsichtig zu bewerten. Erkenntnisse über Risiken und Verluste sind im Jahresabschluss zu berücksichtigen. Die Wertberichtigungen aufgrund derartiger Informationen sind nach den Grundsätzen ordnungsgemäßer Buchführung zeitnah zu buchen. Sie sind bei den Forderungen durch Einzel- oder Pauschalwertberichtigungen vorzunehmen (siehe Anlage 2 zur Dienstordnung unter Punkt 7.5 der Dienstanweisung Rechnungswesen).

Ab dem Jahr 2016 werden alle niedergeschlagenen Forderungen (Konto 179200) zu 100 % wertberichtigt (= **Einzelwertberichtigung**).

Die einzelwertberichtigten Forderungen in 2022 verteilen sich auf folgende Bereiche:	Betrag	Anteil
Mieteinnahmen / Mietwohngrundstücke	645,93 €	57,17%
Benutzungsgebühren / Kindertagesstätten	484,00 €	42,83%
Gesamt:	<b>1.129,93 €</b>	100,00%

Weiterhin wurde eine pauschale Wertberichtigung für das allgemeine Ausfallrisiko werthaltiger Forderungen vorgenommen. Hierdurch werden Risiken berücksichtigt, welche zum Abschlussstichtag zwar noch nicht bekannt sind, aber nach der Erfahrung mit einer gewissen Wahrscheinlichkeit eintreten werden. Die verbliebenen Forderungen werden pauschal mit 1 % wertberichtigt (= **Pauschalwertberichtigung**). Ausgenommen sind hier Forderungen aus Zuwendung und ähnlichen Forderungen. **Im aufgelaufenen Jahr wurden Forderungen in Höhe von 480,29 € pauschalwertberichtigt (Konto 565520).**

### 4.2.2.1 Öffentlich-rechtliche Forderungen, Forderungen aus Transferleistungen

Bei den hier ausgewiesenen Forderungen handelt es sich um rückständige Steuererträge, Gemeindeanteile an Gemeinschaftssteuern, Beitragsforderungen (z.B. für das Bestattungswesen), sowie um Gebühren und Kostenerstattungen im Bereich der Kita. Desweiteren ist auch noch eine Kostenbeteiligung für eine Anschaffung beim Bauhof ausgewiesen, die nach Abschluss des Jahres 2022 angefordert werden konnte.

### 4.2.2.2 Privatrechtliche Forderungen aus Lieferung und Leistung

Die privatrechtlichen Forderungen beinhalten einerseits eine Kostenerstattung im Bereich der Wirtschaftswege, welche erst nach Abschluss des laufenden Jahres angefordert werden konnte. Andererseits sind hier auch noch rückständige Einnahmen aufgrund eines Gestattungsvertrages, aus Benutzungsgebühren, Grabherstellungskosten sowie Miet- und Pachteinahmen ausgewiesen..

### 4.2.2.3 Forderungen gegen den sonstigen öffentlichen Bereich

Hier handelt es sich um die Rückforderung der im Jahr 2022 lt. Abrechnung zuviel gezahlten Vorausleistungen für die Gewerbesteuerumlage.

### 4.2.3 Liquide Mittel

Die Kassengeschäfte der Ortsgemeinde Kriegsfeld werden im Rahmen der Einheitskasse von der Verbandsgemeindekasse Kirchheimbolanden wahrgenommen.

### 4.3 Aktiver Rechnungsabgrenzungsposten

Es bestehen aktive Rechnungsabgrenzungsposten in Höhe von 1.280,14 €. Diese setzen sich aus Beamtengehältern und Ehrensoldzahlungen für Januar 2023 zusammen, die bereits im Dezember 2022 ausgezahlt wurden.

### 4.4 Eigenkapital

Das Eigenkapital wurde zum Nennwert angesetzt und spiegelt den Saldo zwischen der Aktivseite der Bilanz abzüglich der Sonderposten, Rückstellungen, Verbindlichkeiten und Rechnungsabgrenzungsposten wider. In der nachfolgenden Tabelle wird die Entwicklung des Eigenkapitals seit Einführung der Doppik dargestellt:

Bilanz zum	Bilanzsumme	Eigenkapital	Eigenkapitalquote
01.01.2009	6.702.948,81 €	1.036.877,73 €	15,47%
31.12.2009	7.482.428,05 €	887.905,28 €	11,87%
31.12.2010	7.241.797,82 €	779.198,77 €	10,76%
31.12.2011	6.945.627,26 €	668.935,47 €	9,63%
31.12.2012	6.711.935,32 €	494.960,10 €	7,37%
31.12.2013	6.500.618,66 €	332.209,61 €	5,11%
31.12.2014	6.420.090,17 €	314.402,84 €	4,90%
31.12.2015	6.201.445,94 €	363.562,64 €	5,86%
31.12.2016	6.027.820,48 €	345.439,15 €	5,73%
31.12.2017	5.822.051,33 €	386.956,34 €	6,65%
31.12.2018	5.593.183,60 €	497.356,66 €	8,89%
31.12.2019	5.464.210,33 €	551.885,76 €	10,10%
31.12.2020	5.301.842,10 €	707.685,09 €	13,35%
31.12.2021	5.108.218,12 €	897.779,38 €	17,58%
31.12.2022	5.026.743,34 €	1.020.394,98 €	20,30%

#### 4.4.1 Kapitalrücklage

Zum Bilanzstichtag **31.12.2022** beträgt die **Kapitalrücklage 897.779,38 €**. Sie ist gegenüber dem Vorjahr (2021: 707.685,09 €) um 190.094,29 € gestiegen. Aufgrund Änderung der Gemeindehaushaltsverordnung (GemHVO) vom 07.12.2016 ist ein Jahresüberschuss bzw. Jahresfehlbetrag auf neue Rechnung vorzutragen. Der Ausweis erfolgt unter dem Posten Jahresüberschuss/Jahresfehlbetrag. Im Jahresabschluss des Haushaltsfolgejahres ist eine Verrechnung mit der Kapitalrücklage vorzunehmen (§ 18 Abs. 3 GmbHVO). Hieraus ergibt sich, dass die Kapitalrücklage um den Jahresüberschuss aus 2021 erhöht wird.

#### 4.4.2 Jahresüberschuss / Jahresfehlbetrag

**Der Jahresüberschuss für 2022 beträgt lt. Ergebnisrechnung 122.615,60 €**

Gegenüber dem Vorjahr bedeutet dies eine Verschlechterung um 67.478,69 € (2021: Jahresüberschuss 190.094,29 €). Weitere Angaben zur Ergebnisrechnung können dem Rechenschaftsbericht entnommen werden.

#### 4.5 Sonderposten

Die Sonderposten wurden mit den ursprünglichen Zuführungsbeträgen abzüglich der bis zum Bilanzstichtag vorzunehmenden Auflösungen angesetzt.

##### 4.5.1 Sonderposten für Belastungen aus dem kommunalen Finanzausgleich

Es wurden keine Sonderposten für Belastungen aus dem kommunalen Finanzausgleich gebildet.

##### 4.5.2 Sonderposten zum Anlagevermögen

Die Entwicklung der Sonderposten zum Anlagevermögen ist der nachfolgenden Übersicht zu entnehmen.

Die in der Bilanz zum 31.12.2022 ausgewiesenen **Sonderposten zum Anlagevermögen** betragen insgesamt: **2.765.558,03 €**

Dieser Betrag setzt sich wie folgt zusammen:

<b>2.2.1</b>	<b>Sonderposten zum Anlagevermögen aus Zuwendungen</b> - Stand 31.12.2021	2.013.259,60 €
2.2.1	Planmäßige Auflösung 2021 auf Sopo aus Zuwendungen	-73.120,42 €
2.2.1	Zuschreibung 2022 / Kostenbeteiligung Jagdgenossenschaft für Anschaffung Planierschild	19.000,00 €
2.2.1	Passivierung 2022 /	0,00 €
	<b>2.2.1 Gesamtbetrag</b>	<b>1.959.139,18 €</b>

<b>2.2.2</b>	<b>Sonderposten zum Anlagevermögen aus Beiträge und ähnl. Entgelten - Stand 31.12.2021</b>	808.707,03 €
2.2.2	Planmäßige Auflösung 2021 auf Sopo aus Beiträgen und ähnlichen Entgelten	-55.229,78 €
2.2.2	Zuschreibung 2022 /	0,00 €
2.2.2	Passivierung 2022 /	0,00 €
	<b>2.2.2 Gesamtbetrag</b>	<b>753.477,25 €</b>
<b>2.2.3</b>	<b>Sonderposten zum Anlagevermögen aus Anzahlungen für Anlagevermögen - Stand 31.12.2021</b>	52.941,60 €
2.2.3	Zuschreibung 2022 /	0,00 €
2.2.3	Passivierung 2022 /	0,00 €
2.2.3	Umbuchung 2022 /	0,00 €
	<b>2.2.3 Gesamtbetrag</b>	<b>52.941,60 €</b>

#### 4.5.3 Sonderposten für den Gebührenaussgleich

Ausgewiesen ist hier normalerweise die sogenannte **Feldwegeunterhaltungsrücklage**.

Im Haushaltsjahr 2021 wurde der Sonderposten "Feldwege" zum 31.12.2021 vollständig aufgelöst (AN0038461). Aufgrund der im Feldwegeetat 2022 (Produkt 5.5.5.90) entstandenen Unterdeckung in Höhe von 1.693,70 € konnte auch in diesem Jahr der Rücklage nichts zugeführt werden. Der entstandene Fehlbetrag wird von der Jagdgenossenschaft abgedeckt.

#### 4.5.4 Sonderposten aus Grabnutzungsentgelten

Die Veränderungen bei diesem Sonderposten in Höhe von insgesamt 17.073,13 € setzen sich aus der ertragswirksamen Auflösung der vorhandenen Sonderposten (- 4.356,27 €), der Neubildung von Sonderposten für Grabnutzungsentgelte (+ 21.430,09 €) und der Räumung bzw. Rückgabe von zwei Gräbern auf dem Friedhof zusammen (Anlagenabgang - 62,00 € abzüglich aufgelaufene Auflösungen +61,31 €).

#### 4.5.5 Sonstige Sonderposten

Die Veränderungen bei den sonstigen Sonderposten resultieren allein aus der Verbuchung der planmäßigen Auflösungen (- 1.254,82 €). Es handelt sich hierbei um Kostenerstattungsbeträge für landespflegerische und wasserwirtschaftliche Ausgleichsmaßnahmen.

Der Restbuchwert am 31.12.2022 setzt sich wie folgt zusammen:

	Stand 2021	Zugang/Abgang 2022	Abschreibungen 2022	Stand 31.12.2022
Wasserwirtschaftl. Ausgleichsmaßn. NBG "Im Brühl/Steinbrunnen" (AN0029651)	16.245,76 €		979,64 €	15.266,12 €
Landespfleger. Ausgleichsmaßn. NBG "Im Brühl/Steinbrunnen" (AN0029653)	0,00 €			0,00 €
Landespfleger. Ausgleichsmaßn. NBG "Gänsstücke" (AN0039254)	3.472,68 €		275,18 €	3.197,50 €
Gesamt:	19.718,44 €	0,00 €	1.254,82 €	18.463,62 €



#### 4.6 Rückstellungen

Hier werden die Rückstellungen für Pensionen und ähnliche Verpflichtungen ausgewiesen. Diese setzen sich wie folgt zusammen bzw. zeigen folgende Entwicklung:

	Stand 31.12.2021	Zuführung 2022	Auflösung 2022	Stand 31.12.2022
3.1 Pensionsrückstellungen für aktive und passive Ehrenbeamte	17.729,00 €	6.014,00 €		<b>23.743,00 €</b>
3.1 Pensionsrückstellungen für Ehrensoldempfänger	39.940,00 €		529,00 €	<b>39.411,00 €</b>
3.4 Urlaubsrückstellungen für Bedienstete	13.887,84 €		257,76 €	<b>13.630,08 €</b>
3.4 Überstundenrückstellungen für Bedienstete	2.624,48 €	30.039,30 €		<b>32.663,78 €</b>
Gesamt:	74.181,32 €	36.053,30 €	786,76 €	<b>109.447,86 €</b>

Die Berechnung der Rückstellungsbeträge erfolgt durch die Kommunale Versorgungskasse der Pfälzischen Pensionsanstalt nach den maßgeblichen Berechnungsgrundlagen.

#### 4.7 Verbindlichkeiten

Die Verbindlichkeiten wurden zum Rückzahlungsbetrag durch eine Buchinventur zum Bilanzstichtag angesetzt. Hierzu können die Bestandsnachweise aus den Nebenbuchhaltungen herangezogen werden.

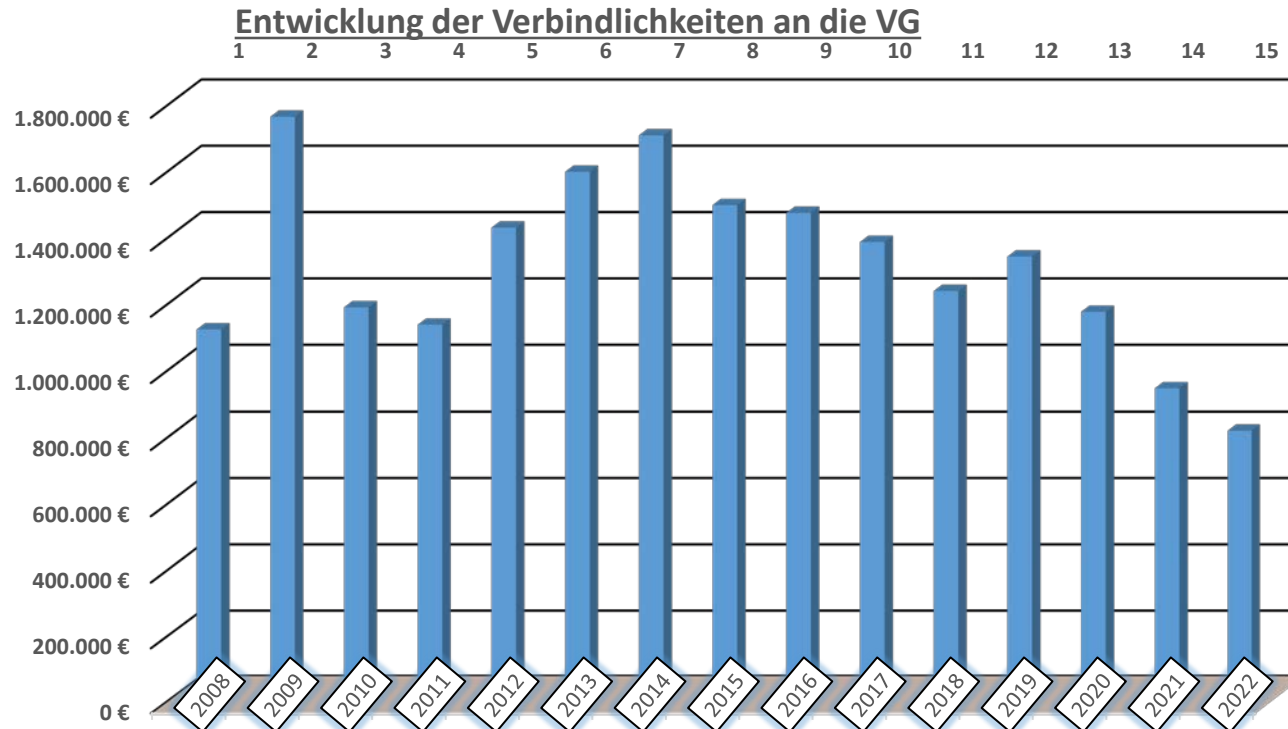
<b>Verbindlichkeiten (VB) insgesamt zum 31.12.2022</b>		<b>1.016.346,42 €</b>	Lt. Übersichten	Lt. OP-Listen	negative Verbindlichkeiten	negative Forderungen
4.2.1	VB aus Kreditaufnahmen für Investitionen	174.000,00 €	174.000,00 €			
4.5	VB aus Lieferungen und Leistungen	29.236,16 €		28.725,12 €	499,57 €	11,47 €
4.6	VB aus Transferleistungen	0,00 €				
4.9	VB ggü Sondervermögen, Zweckverbände etc.	360,50 €		277,32 €	83,18 €	
4.10	VB ggü dem sonst. öffentlichen Bereich	807.975,57 €	807.659,73 €	-419,94 €	735,78 €	
4.11	Sonstige Verbindlichkeiten	4.774,19 €	1.792,73 €	729,15 €		2.252,31 €
			983.452,46 €	29.311,65 €	1.318,53 €	2.263,78 €

##### 4.7.1 Verbindlichkeiten aus Kreditaufnahmen für Investitionen

Im Jahr 2022 musste kein neues Darlehen zur Finanzierung von Investitionsmaßnahmen aufgenommen werden. Aufgrund der ordentlichen Schuldentilgung in Höhe von 33.000 € sinken die Investitionsdarlehen von 207.000 € auf dann 174.000 € zum 31.12.2022.

#### 4.7.2 Verbindlichkeiten gegenüber dem sonstigen öffentlichen Bereich

Die Verbindlichkeiten gegenüber dem sonstigen öffentlichen Bereich verringern sich gegenüber dem Vorjahr um 129.049,34 € auf jetzt 807.975,57 €. Aufgrund des positiven Rechnungsergebnisses im Finanzhaushalt konnten am Jahresende 2022 die Verbindlichkeiten an die Verbandsgemeinde aus Krediten zur Liquiditätssicherung erheblich reduziert werden. Sie sinken von 933.660,53 € am Ende des Jahres 2021 um 126.000,80 € auf 807.659,73 € zum Bilanzstichtag 31.12.2022.



Jahr	€
2008	1.111.020,21
2009	1.752.442,80
2010	1.177.811,82
2011	1.125.497,22
2012	1.418.123,09
2013	1.586.501,03
2014	1.696.359,45
2015	1.486.077,65
2016	1.462.477,10
2017	1.374.835,17
2018	1.227.117,27
2019	1.330.905,20
2020	1.164.171,39
2021	933.660,53
2022	807.659,73

#### 4.8 Passiver Rechnungsabgrenzungsposten

Es bestehen passive Rechnungsabgrenzungsposten in Höhe von 2.152,96 €. Diese setzen sich aus im Voraus gezahlten Steuerleistungen, Mieten und Feldwegeunterhaltsbeiträgen (Überzahlungen) zusammen. Die Bewertung erfolgte mit dem Nominalwert der Einzahlungen des Haushaltsjahres oder der Haushaltsvorjahre, die Haushaltsfolgejahre betreffen.

## 5. Zusammenfassung

Die Gesamtsummen der Bilanz haben sich wie folgt entwickelt:

	Stand 31.12.2021	Stand 31.12.2022	Differenz
Aktiva / Passiva	5.108.218,12 €	<b>5.026.743,34 €</b>	-81.474,78 €

## 6. Anlagen zum Anhang

- 6.1 Übersicht über die Grundstücke mit eingeschränkter Nutzung gem. § 48 Abs. 2 Nr. 7 GemHVO
- 6.2 Übersicht über eingeräumte Rechte an fremden Grundstücken (entgeltlich/unentgeltlich)
- 6.3 Übersicht über altlastenverdächtige Grundstücke gem. § 48 Abs. 2 Nr. 8 GemHVO
- 6.4 Übersicht über die Ratsmitglieder gem. § 48 Abs. 2 Nr. 23 GemHVO

## 6.1 Grundstücke mit eingeschränkter Nutzung

Pl.Nr.	Größe (m <sup>2</sup> )	Lage	Rechte	Bemerkungen	Anlage-Nr.
323/13	240	Weidgenweg	Grunddienstbarkeit (Recht zum Verlegen einer Wärmeversorgungsleitung) für jeweiligen Eigentümer von Pl.Nr. 310		AN0009062
323/31	1.394	Hintergasse	Grunddienstbarkeit (Wärmeversorgungsleitungsrecht) für jeweiligen Eigentümer von Pl.Nr. 286, 294 Grunddienstbarkeit (Grünflächennutzungsrecht) für jeweiligen Eigentümer von Pl.Nr. 308		AN0009072
431	1.310	Im Tal	Grunddienstbarkeit (Wasserleitungsrecht) für jeweiligen Eigentümer von Pl.Nr. 2476/6		AN0008665
561	2.440	Nonnenwiesen		Ausgleichsfläche für NBG "Gänsstücke"	AN0008721
610	6.385	Weiherrwiesen		Gewässerrandstreifen, Ausglfläche Ökokonto	AN0037946 u. AN0037947
663/3	351	Steinkaut	Dienstbarkeit für Pfalzwerke		AN0009106
663/7	3.808	Hinter Kirch 6	Dienstbarkeit für Pfalzwerke	Kindertagesstätte	AN0009127
663/8	68	Steinkaut	Dienstbarkeit für Pfalzwerke		AN0009107
663/9	2.320	Hinter Kirch	Dienstbarkeit für Pfalzwerke		AN0009120
669	173	Friedhofstrasse	Dienstbarkeit für Pfalzwerke		AN0008745
678	905	Am Friedhof	Dienstbarkeit für Pfalzwerke; (Überbauduldungsrecht) Grunddienstbarkeit		AN0008761
772	847	Hessengewanne	Dienstbarkeit für Pfalzwerke		AN0008849
775	1.084	Hessengewanne	Dienstbarkeit für Pfalzwerke, Gestattungsvertrag Dexheimer für Wasser- und Kanalleitungen		AN0008850
779	5.634	Tal	Dienstbarkeit für Pfalzwerke		AN0008993
788	1.693	Pfalzfeld	Dienstbarkeit für Pfalzwerke		AN0008953
791	1.020	Pfalzfeld	Dienstbarkeit für Pfalzwerke		AN0008954
792	1.400	Tal	Dienstbarkeit für Pfalzwerke		AN0008994
794	2.019	Pfalzfeld	Dienstbarkeit für Pfalzwerke		AN0008955
802	787	Bocherich	Dienstbarkeit für Pfalzwerke		AN0008793
817	306	Bocherich	Dienstbarkeit für Pfalzwerke		AN0008795
972/2	3.092	Hinter Kirch	Dienstbarkeit für Pfalzwerke		AN0009071
972/3	4.424	Rückweg	Dienstbarkeit für Pfalzwerke		AN0008972
972/4	5.889	Rückweg	Dienstbarkeit für Pfalzwerke		AN0008973
980	1.023	Am Büchenbusch	Grunddienstbarkeit (Überbauduldungsrecht)		AN0008754
1081	4.966	Sandkauterweg	Dienstbarkeit für Pfalzwerke		AN0008974

1085	1.121	An der Ruh	Grunddienstbarkeit (Überbauduldungsrecht)		AN0008779
1092/2	800	Friedhofstrasse	Dienstbarkeit für Pfalzwerke		AN0008828
1095/1	465	Friedhofstrasse	Dienstbarkeit für Pfalzwerke		AN0009069
1376/2	3.850	Im Kessel	Dienstbarkeit für Pfalzwerke		AN0008870
1378/2	1.340	Im Kessel	Dienstbarkeit für Pfalzwerke		AN0008871
1380/1	1.246	Waschwiesen	Dienstbarkeit für Pfalzwerke		AN0009005
1387/1	2.280	Waschwiesen	Dienstbarkeit für Pfalzwerke		AN0009006
1390/2	295	Im Kessel	Dienstbarkeit für Pfalzwerke		AN0008872
1397/1	790	Im Kessel	Dienstbarkeit für Pfalzwerke		AN0008874
1398	4.950	Keßlerdelle	Dienstbarkeit für Pfalzwerke		AN0008894
1405/6	1.140	Gemeindefeld	Dienstbarkeit für Pfalzwerke		AN0008838
1406/6	1.721	Gemeindefeld	Dienstbarkeit für Pfalzwerke		AN0008839
1410/1	2.190	Im Steimel	Dienstbarkeit für Pfalzwerke		AN0008875
1411/1	140	Im Steimel	Dienstbarkeit für Pfalzwerke		AN0008876
1413/1	140	Im Steimel	Dienstbarkeit für Pfalzwerke		AN0008877
1430/3	1.880	Im Steimel	Dienstbarkeit für Pfalzwerke		AN0008879
1439/10	7.120	Keßlerdelle	Recht einen Wasserbehälter zu haben für VG-Werke Kibo		AN0008714
1477/2	670	Links der Hohl	Dienstbarkeit für Pfalzwerke		AN0008904
1478/6	15.390	Links der Hohl	Dienstbarkeit für Pfalzwerke		AN0008668
1490/1	293	Hohlstrasse	Dienstbarkeit für Pfalzwerke		AN0009073
1633/6	224	Friedhofstrasse	Geh- und Fahrrecht für jeweiligen Eigentümer der Pl.Nr. 1634		AN0008829
1652/11	430	Steinkaut	Dienstbarkeit für Pfalzwerke		AN0009090
1653/10	540	Breitwiesen	Sicherungshypothek für bestimmte Personen (1923)		AN0008709
1803	2.005	Gänsstücke	Dienstbarkeit für Pfalzwerke		AN0008835
1853/1	730	Rechts der Hohl	Dienstbarkeit für Pfalzwerke		AN0008964
1858/6	1.736	Gänsstücke	Dienstbarkeit für Pfalzwerke		AN0008836
1981/1	1.719	Kriegsbach	Dienstbarkeit für Pfalzwerke		AN0008684
1981/2	182	Brühl	Dienstbarkeit für Pfalzwerke		AN0008802
1981/3	594	Brühl	Dienstbarkeit für Pfalzwerke		AN0008803
1987/7	1.625	Wiesenstrasse	Dienstbarkeit für Pfalzwerke		AN0009113
1995/10	123	Rosenweg	Dienstbarkeit für Pfalzwerke		AN0009059
1995/27	1.030	Im Vogelsang	Dienstbarkeit für Pfalzwerke		AN0009080
1995/30	1.700	Rosenweg	Dienstbarkeit für Pfalzwerke		AN0009124
1997/4	2.685	Donnersbergstrasse	Dienstbarkeit für Pfalzwerke		AN0009067
2004/7	260	Viermorgen	Dienstbarkeit für Pfalzwerke		AN0009001
2020/2	2.385	Rosenweg	Dienstbarkeit für Pfalzwerke		AN0009114
2037/5	469	Steinbrunnen	Dienstbarkeit für Pfalzwerke	Ausgleichsfläche für B-Plan "Im Brühl"	AN0008722
2037/18	1.688	Steinbrunnen	Dienstbarkeit für Pfalzwerke	Ausgleichsfläche für B-Plan "Im Brühl"	AN0008718

2058	1.505	Am Sonnenberg	Dienstbarkeit für Pfalzwerke		AN0009055
2059/1	533	Am Sonnenberg	Dienstbarkeit für Pfalzwerke		AN0009065
2059/9	1.369	Am Sonnenberg	Dienstbarkeit für Pfalzwerke	Ausgleichsfläche für B-Plan "Im Brühl"	AN0008719
2063/1	5.290	Oberer Grehweilerweg	Dienstbarkeit für Pfalzwerke		AN0008944
2077/2	1.095	Zu Roth	Dienstbarkeit für Pfalzwerke		AN0009042
2086/2	1.395	Zu Roth	Dienstbarkeit für Pfalzwerke		AN0009043
2091/2	356	Zu Roth	Dienstbarkeit für Pfalzwerke		AN0009044
2096/1	9.333	Kalkoferweg	Dienstbarkeit für Pfalzwerke		AN0008889
2108/10	2.140	Zu Roth	Dienstbarkeit für Pfalzwerke		AN0008705
2110/2	550	Zu Roth	Dienstbarkeit für Pfalzwerke		AN0009048
2127/2	2.150	Zu Roth	Dienstbarkeit für Pfalzwerke		AN0009049
3914/4	2.170	Taubernheide	Dienstbarkeit und Baulast für WIWI-Windkraft	Gestattungsvertrag für Feldwegenutzung, Baulast (Blatt 48)	AN0008997
3914/5	660	Taubernheide	Dienstbarkeit für WiWi-Windkraft	Gestattungsvertrag für Feldwegenutzung	AN0008998
3914/6	2.683	Taubernheide	Dienstbarkeit und Baulast für WIWI-Windkraft	Gestattungsvertrag für Feldwegenutzung, Baulast (Blatt 55 )	AN0008999
3914/7	5.537	Taubernheide	Dienstbarkeit und Baulast für WIWI-Windkraft	Gestattungsvertrag für Feldwegenutzung, Baulast (Blatt 55 + 67)	AN0009000

# Ortsgemeinde Kriegsfeld

31.12.2022

## 6.2 Eingeräumte Rechte an fremden Grundstücken (entgeltlich/unentgeltlich)

Gde.	An-Nr.	Pl.Nr.	Lage	Nutzungen
09		157	Untergasse 26	beschränkt persönliche Dienstbarkeit (Stützmauer und Drainageleitungsrecht)
09	AN0037219	1396	Im Kessel	Recht zur Überbauung
09	AN0037220	1399	Gemeindefeld	Recht zur Überbauung
09	AN0037221	1400	Keßlerdelle	Recht zur Überbauung
09	AN0037222	1401	Gemeindefeld	Recht zur Überbauung

## 6.3 Altlastenverdächtige Grundstücke

Pl.Nr.	Größe (m²)	Lage	Abgelagerte Abfallarten
1435	52.450	Steimelwald	Bauschutt, Erdaushub und Siedlerabfälle
1437	7.990	Keßlerdelle	Bauschutt, Erdaushub und Siedlerabfälle

Da kein Verdacht auf Mitablagerung von sonstigen Abfällen besteht, ist die Bildung einer Rückstellung nicht erforderlich.



## 6.4 Mitglieder des Gemeinderates der Ortsgemeinde Kriegsfeld

(§ 48 Absatz. 2 Nr. 23 GemHVO)

### Wahlperiode 2019 – 2024

Ortsbürgermeister	Albert Ziegler
Erster Beigeordneter	Erwin Breitwieser
Beigeordneter	Werst Tobias
Ratsmitglieder	Florian Baum (bis 04/2023) Quirin Bertram Angi Brabänder Kai Bungert (bis 05/2022) Christof Deubel (ab 05/2023) Tobias Engert Bernd Kirchner Timo Korrell Gunter Lied Walter Lucht (ab 05/2023) Helmut Mandler (ab 08/2022) Klaus Dieter Raab Jennifer Schilling Katja Schmidt Felix Stephan Leon Stephan Moritz Stephan

Ortsgemeinde  
**Kriegsfeld**



Haushaltsjahr

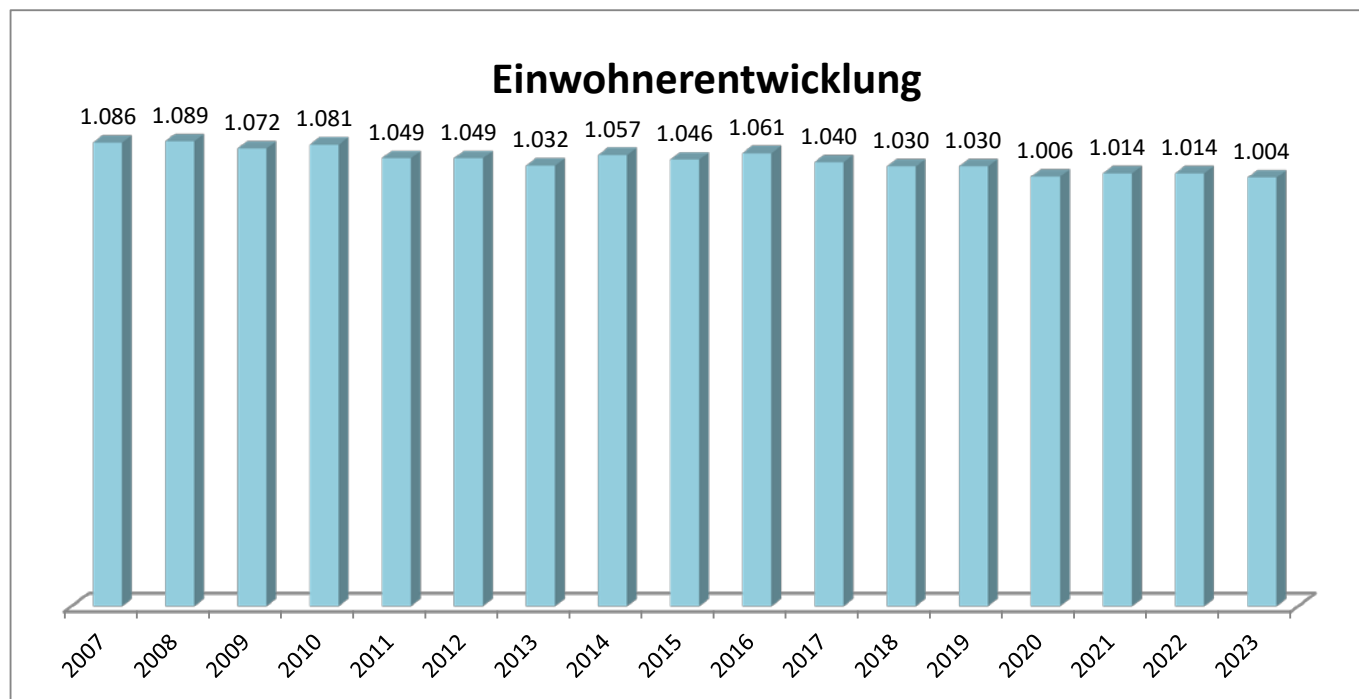
**2022**

# RECHENSCHAFTSBERICHT

gem. § 49 GemHVO

## 1. Allgemeines

Ortsbürgermeister: Albert Ziegler  
Erste/r Beigeordnete/r: Erwin Breitwieser  
Beigeordnete/r: Tobias Werst  
Einwohner zum 30.06.2023: 1.004  
Gemarkungsgröße: 2.641 ha



Jahr	Einwohner zum 30.06.
2007	1.086
2008	1.089
2009	1.072
2010	1.081
2011	1.049
2012	1.049
2013	1.032
2014	1.057
2015	1.046
2016	1.061
2017	1.040
2018	1.030
2019	1.030
2020	1.006
2021	1.014
2022	1.014
2023	1.004

## 2. Rechtsgrundlagen

Der Rechenschaftsbericht der Ortsgemeinde Kriegsfeld **zum 31.12.2022** wurde unter Beachtung des § 108 GemO in Verbindung mit § 49 GemHVO erstellt. Im Rechenschaftsbericht wird der Verlauf der Haushaltswirtschaft und die Lage der Gemeinde dargestellt, sodass ein den tatsächlichen Verhältnissen entsprechendes Bild vermittelt werden kann. Dazu wird ein Überblick über die wichtigsten Ergebnisse des Jahresabschlusses und Rechenschaft über die Haushaltswirtschaft im abgelaufenen Haushaltsjahr gegeben.

### 3. Kommunalen Entschuldungsfonds (KEF)

Zum Abbau der in der Vergangenheit aufgelaufenen hohen Verbindlichkeiten der kommunalen Gebietskörperschaften aus der Aufnahme von Krediten zur Liquiditätssicherung wurde am 22. September 2010 von damaligen Ministerpräsidenten Kurt Beck und den Vorsitzenden der kommunalen Spitzenverbände die gemeinsame Erklärung zum „Kommunalen Entschuldungsfonds Rheinland-Pfalz (KEF-RP)“ unterzeichnet. Durch dieses Programm sollen über eine Laufzeit von 15 Jahren ab 2012 zwei Drittel der Ende 2009 bestehenden kommunalen Liquiditätskredite getilgt und die fälligen Zinsen gedeckt werden. Die Finanzierung des Fonds erfolgt zu einem Drittel durch das Land aus Mitteln des allgemeinen Landeshaushalts, zu einem weiteren Drittel durch die Solidargemeinschaft aller rheinland-pfälzischen Gemeinden und Gemeindeverbände aus Mitteln des kommunalen Finanzausgleichs und zum restlichen Drittel durch die teilnehmenden Kommunen selbst über eigene Konsolidierungsbeiträge. Nähere Einzelheiten zum Vollzug des Entschuldungsprogramms sind in dem zwischen den kommunalen Spitzenverbänden und dem Land abgestimmten „Leitfaden zur Umsetzung des Kommunalen Entschuldungsfonds Rheinland-Pfalz (KEF-RP)“ geregelt.

**Der Gemeinderat Kriegsfeld hat am 26.04.2012 beschlossen, ab 01.01.2012 am Kommunalen Entschuldungsfonds teilzunehmen. Der errechnete Teilnahmebetrag für Kriegsfeld beträgt 1.075.176,52 € (= bereinigte Verbindlichkeiten an die VG zum 31.12.2009) . Der für die Teilnahme erforderliche Konsolidierungsvertrag vom 27.04.2012 wurde von der Kreisverwaltung Donnersbergkreis am 24.05.2012 gegengezeichnet. Mit Datum vom 04.12.2017 wurde ein Änderungsvertrag zum bestehenden Konsolidierungsvertrag geschlossen.**

Inhalt dieses Vertrages sind folgende, eigene Konsolidierungsmaßnahmen:

- Erhöhung der Grundsteuer A und B
- Erhöhung der Hundesteuer
- Verwendung der von der Verbandsgemeinde abgetreten Konzessionsabgaben Wasser

Der Konsolidierungsnachweis der Ortsgemeinde sowie der Konsolidierungspfad **für das Jahr 2022** sind in den beiden nachfolgenden Übersichten dargestellt.

Zu den eigenen Konsolidierungsmaßnahmen erhält die Gemeinde eine jährliche Zuweisung vom Land in Höhe von 38.316,00 € (Bu-Stelle: 6.1.1.00.413200).

Seite im Haushaltsplan	lfd. Nr.	Haushaltsstelle Konto	Bezeichnung	Konsolidierungsmaßnahme	Haushaltsansatz 2022	geplanter Konsolidierungsanteil 2022	Rechnungsergebnis 2022	tatsächlicher Konsolidierungsanteil 2022
			Saldo der laufenden Ein- und Auszahlungen aus Verwaltungstätigkeit		-11.340		207.431,14	
<b>Zentrale Finanzleistungen</b>								
darunter:			<u>Steuern und ähnliche Abgaben</u>		114.400	9.510	118.510,78	
	1	601100	Grundsteuer A	Erhöhung des Hebesatzes von 300% auf 330%	17.400	1.611	16.413,67	1.492,15
	2	601200	Grundsteuer B	Erhöhung des Hebesatzes von 320% auf 360%	90.000	5.529	94.815,49	6.977,38
	3	603300	Hundesteuer	Erhöhung des Hebesatzes auf 60/90/120 €	7.000	2.370	7.281,62	2.607,00
<b>Gestaltung Umwelt</b>								
darunter:			<u>Sonstige laufende Einzahlungen</u>		72.000	41.501	46.267,81	
	4	662500	Konzessionsabgabe Strom	Nutzungsentgelt Kabelverlegung	60.000	30.750	33.732,00	33.732,00
	5	662502	Konzessionsabgabe Wasser	Neue Einnahme der Ortsgemeinde (von VG)	12.000	10.751	12.535,81	12.535,81
	<b>Summe</b>			<b>Erhöhung der Einzahlungen</b>		<b>51.011</b>		
				<b>Konsolidierungsmaßnahmen Gesamt</b>		<b>51.011</b>		<b>57.344,34</b>

nachrichtlich:

Konsolidierungsbeitrag gem. § 2 Abs. 2 Konsolidierungsvertrag 19.158,00

Mindesttilgung = 80 v. H. der Jahresleistung gem. § 2 Abs. 1 Konsolidierungsvertrag (57.474,00 Euro) 45.979,00

Hiermit wird bestätigt, dass die angegebenen Konsolidierungsmaßnahmen realisiert, der vereinbarte Konsolidierungsbeitrag erwirtschaftet und das dargestellte Konsolidierungsergebnis erzielt wurde.

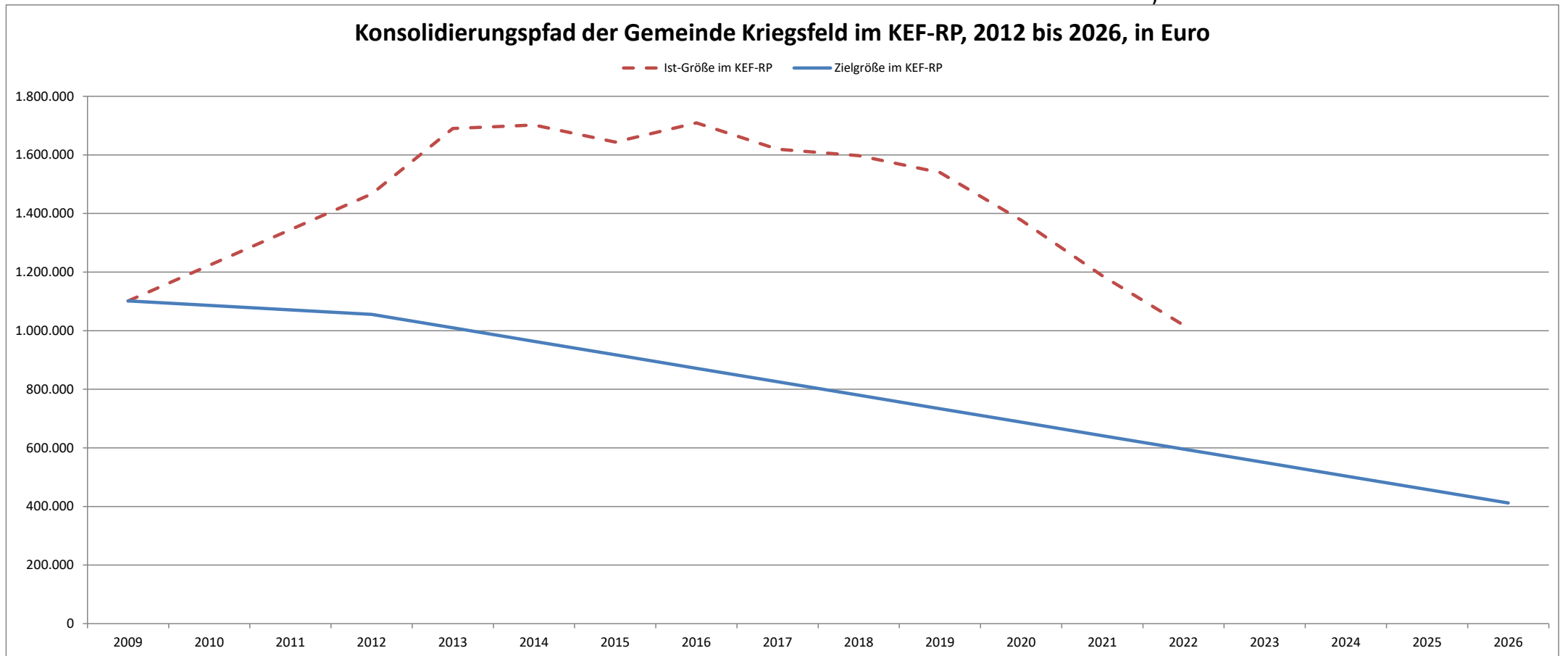
Kriegsfeld, 19.10.2023

gez. Ziegler

(Ziegler)  
Ortsbürgermeister

	31.12.2009	31.12.2012	31.12.2013	31.12.2014	31.12.2015	31.12.2016	31.12.2017	31.12.2018	31.12.2019	31.12.2020	31.12.2021	31.12.2022	31.12.2023	31.12.2024	31.12.2025	31.12.2026
Zielgröße	1.101.592	1.055.613	1.009.634	963.655	917.676	871.697	825.718	779.739	733.760	687.781	641.802	595.823	549.844	503.865	457.886	411.907
Ist-Größe	1.101.592	1.466.629	1.690.271	1.701.997	1.643.627	1.709.212	1.619.327	1.597.364	1.539.999	1.376.833	1.187.633	1.018.932				

\*)



\*) = vorläufiges Ergebnis

#### 4. Gegenüberstellung Haushaltsplan und Rechnung 2022

	Planansätze (inkl. Nachträge)	Rechnungs- ergebnis	Abweichungen
<b>1. im Ergebnishaushalt</b>			
der Gesamtbetrag der Erträge auf	1.850.260,00 €	<b>1.846.174,12 €</b>	-4.085,88 €
der Gesamtbetrag der Aufwendungen auf	1.914.060,00 €	<b>1.723.558,52 €</b>	-190.501,48 €
<b>Jahresüberschuss / Jahresfehlbetrag</b>	-63.800,00 €	<b>122.615,60 €</b>	186.415,60 €
<b>2. im Finanzhaushalt</b>			
die ordentlichen Einzahlungen auf	1.716.930,00 €	<b>1.709.651,95 €</b>	-7.278,05 €
die ordentlichen Auszahlungen auf	1.734.410,00 €	<b>1.507.950,25 €</b>	-226.459,75 €
der Saldo der ordentlichen Ein- und Auszahlungen auf	-17.480,00 €	<b>201.701,70 €</b>	219.181,70 €
die außerordentlichen Einzahlungen auf	0,00 €	<b>0,00 €</b>	0,00 €
die außerordentlichen Auszahlungen auf	0,00 €	<b>0,00 €</b>	0,00 €
der Saldo der außerordentlichen Ein- und Auszahlungen auf	0,00 €	<b>0,00 €</b>	0,00 €
die Einzahlungen aus Investitionstätigkeit	19.000,00 €	<b>17.553,47 €</b>	-1.446,53 €
die Auszahlungen aus Investitionstätigkeit	159.000,00 €	<b>60.447,04 €</b>	-98.552,96 €
der Saldo der Ein- und Auszahlungen aus Investitionstätigkeit auf	-140.000,00 €	<b>-42.893,57 €</b>	97.106,43 €
die Einzahlungen aus der Aufnahme von Investitionskrediten	140.000,00 €	<b>0,00 €</b>	-140.000,00 €
die Auszahlungen aus der Tilgung von Investitionskrediten	33.000,00 €	<b>33.000,00 €</b>	0,00 €
der Saldo der Ein- und Auszahlungen aus Investitionskrediten auf	107.000,00 €	<b>-33.000,00 €</b>	-140.000,00 €
die Einzahlungen aus durchlaufenden Geldern auf	0,00 €	<b>192,67 €</b>	192,67 €
die Auszahlungen aus durchlaufenden Geldern auf	0,00 €	<b>0,00 €</b>	0,00 €
der Saldo der Ein- und Auszahlungen aus durchlfd. Geldern auf	0,00 €	<b>192,67 €</b>	192,67 €
der Gesamtbetrag der Einzahlungen auf	1.875.930,00 €	<b>1.727.398,09 €</b>	-148.531,91 €
der Gesamtbetrag der Auszahlungen auf	1.926.410,00 €	<b>1.601.397,29 €</b>	-325.012,71 €
<b>Veränderung Ford./VB ggü VG aus Krediten zur Liquiditätssicherung</b>	-50.480,00 €	<b>126.000,80 €</b>	176.480,80 €

## 5. Planabweichungen in der Ergebnisrechnung

	Gesamt-Ansatz 2022	Rechnungsergebnis 2022		Abweichungen
		in €	in %	

### Erträge

5.1	Steuern und ähnliche Abgaben	756.420,00 €	793.979,09 €	43,01%	37.559,09 €
5.2	Zuwendungen, allgemeine Umlagen und sonst. Transferleistungen	869.130,00 €	807.416,89 €	43,73%	-61.713,11 €
5.3	Erträge der sozialen Sicherung	0,00 €	0,00 €	0,00%	0,00 €
5.4	Öffentlich-rechtliche Leistungsentgelte	98.210,00 €	108.328,82 €	5,87%	10.118,82 €
5.5	Privatrechtliche Leistungsentgelte	27.750,00 €	28.080,58 €	1,52%	330,58 €
5.6	Kostenerstattungen und Kostenumlagen	20.750,00 €	21.407,43 €	1,16%	657,43 €
5.7	Sonstige laufende Erträge	78.000,00 €	87.152,25 €	4,72%	9.152,25 €
5.8	Zinserträge und sonstige Finanzerträge	0,00 €	-191,63 €	-0,01%	-191,63 €
5.9	Außerordentliche Erträge	0,00 €	0,69 €	0,00%	0,69 €
	<b>Summe Erträge</b>	<b>1.850.260,00 €</b>	<b>1.846.174,12 €</b>	<b>100,00%</b>	<b>-4.085,88 €</b>

### Aufwendungen

5.10	Personal- und Versorgungsaufwendungen	726.660,00 €	612.233,57 €	35,52%	-114.426,43 €
5.11	Aufwendungen für Sach- und Dienstleistungen	269.040,00 €	199.947,97 €	11,60%	-69.092,03 €
5.12	Bilanzielle Abschreibungen	173.650,00 €	174.686,20 €	10,14%	1.036,20 €
5.13	Zuwendungen, Umlagen und sonstige Transferaufwendungen	700.630,00 €	700.789,42 €	40,66%	159,42 €
5.14	Aufwendungen der sozialen Sicherung	0,00 €	0,00 €	0,00%	0,00 €
5.15	Sonstige laufende Aufwendungen	37.940,00 €	30.363,55 €	1,76%	-7.576,45 €
5.16	Zinsaufwendungen und sonstige Finanzaufwendungen	6.140,00 €	5.537,81 €	0,32%	-602,19 €
5.17	Außerordentliche Aufwendungen	0,00 €	0,00 €	0,00%	0,00 €
	<b>Summe Aufwendungen</b>	<b>1.914.060,00 €</b>	<b>1.723.558,52 €</b>	<b>100,00%</b>	<b>-190.501,48 €</b>

### Jahresergebnis (Jahresüberschuss / Jahresfehlbetrag)

	<b>-63.800,00 €</b>	<b>122.615,60 €</b>		<b>186.415,60 €</b>
--	---------------------	---------------------	--	---------------------

Durch Verbesserungen von insgesamt über 186.000 € konnte anstelle des geplanten Fehlbetrages (- 63.800 €) am Jahresende 2022 sogar ein Überschuss in Höhe von 122.615,60 € ausgewiesen werden. Hauptsächlich durch Einsparungen bei den Personalaufwendungen und den Aufwendungen für Sach- und Dienstleistungen ergab sich dieses Plus. Weiterhin konnten Mehrerträge bei den Steuern und ähnlichen Abgaben, den öffentlich-rechtlichen Leistungsentgelten sowie bei den sonstigen laufenden Erträgen verzeichnet werden. Lediglich die Mindererträge bei den Zuwendungen, allgemeinen Umlagen und sonst. Transferleistungen verhinderten einen noch größere Verbesserung gegenüber den Planzahlen.



### Größere Änderungen gegenüber der Planaufstellung

- zu 5.1 Die Mehrerträge bei den Steuern und ähnlichen Abgaben in Höhe von insgesamt 37.559,09 € resultieren überwiegend aus Mehreinnahmen bei der Gewerbesteuer (+13.537,40 €) und dem Gemeindeanteil an der Einkommensteuer (+19.974,33 €). Weitere Mehrerträge wurden bei der Grundsteuer B (+3.701,64 €) verbucht. Nur bei der Grundsteuer A waren geringe Mindererträge (-463,47 €) zu verzeichnen.
- zu 5.2 Geringere Personalkostenzuschüsse vom Kreis für die Kindertagesstätte (BuSt. 3.6.5.20.414430, -58.017,98 €) sind hauptsächlich für die Mindererträge im Bereich der Zuwendungen, allgemeinen Umlagen und sonstigen Transferleistungen in Höhe von insgesamt -61.713,11 € verantwortlich. Die Abrechnung des Personalkostenzuschusses für das Jahr 2021 hat eine Nachzahlung in Höhe von 18.067,98 € ergeben. Der Vorauszahlungsbetrag für 2022 fiel dagegen mit 446.250 € geringer aus als eingeplant (486.200 €).
- zu 5.3 -/-
- zu 5.4 Im Bereich der öffentlich-rechtlichen Leistungsentgelte wurden Mehrerträge in Höhe von 10.118,82 € ausgewiesen. Der Hauptgrund hierfür sind höhere Kostenersätze für das Mittagessen in der Kindertagesstätte von rd. 3.000 €. Hinzu kommt, dass durch die abklingende Corona-Pandemie auch wieder vermehrt Benutzungsgebühren bei der Turn- und Festhalle und der alten kath. Kirche von zusammen + 6.304,50 € eingegangen sind. Höhere Erträge konnten auch bei den Entgelten für die Mitbenutzung und Unterhaltung der Wirtschaftswege erzielt werden. Einzig bei den Benutzungsgebühren in der Kindertagesstätte für die Betreuung von unter 3-jährigen kam es zu Mindererträgen (- 631,80 €).
- zu 5.5 Bei den privatrechtlichen Leistungsentgelten ergaben sich nur geringe Abweichungen. Zum einen konnten Mehreinnahmen bei den Mieten, Pachten und dem Verkauf von Gemeindeflaggen erzielt werden. Auf der anderen Seite sind weniger Einnahmen beim Verkauf des Berechtigungsholzes eingegangen. Allerdings fallen auch die entsprechenden Aufwendungen niedriger aus.
- zu 5.6 Bei den Kostenerstattungen und Kostenumlagen ergeben sich Mehrerträge in Höhe von insgesamt 657,43 €. Es handelt sich hierbei hauptsächlich um die Kostenbeteiligung der Jagdgenossenschaft an den laufenden Kosten des Feldwegeetats für das Haushaltsjahr 2022 (+ 1.693,70 €), sowie höhere Erträge bei den Kostenerstattungen für die Grabherstellung (+ 2.557,93 €) und der Stromkostenerstattung für die Nutzung des "alten Sportplatzes" (+ 105,80 €). Demgegenüber stehen geringere Erträge bei der Personal- und Sachkostenerstattung durch die Ortsgemeinde Mörsfeld im Bereich der Kindertagesstätte (- 3.000 €). Hier wurde nur der Abschlag für das Haushaltsjahr 2022 angefordert, die Abrechnung steht noch aus.
- zu 5.7 Die sonstigen laufenden Erträge sind mit 87.152,25 € um 9.152,25 € höher als ursprünglich geplant. Die Auflösung der im Jahr 2021 vorgenommenen Wertberichtigungen auf Forderungen (1.539,36 €) und höhere Konzessionsabgaben für Strom (+ 5.086,91 €) und Wasser (+ 535,81 €) waren u.a. hierfür verantwortlich. Desweiteren gab es auch noch Erträge aus nicht veranschlagten Verspätungszuschlägen sowie der Auflösung von Rückstellungen.
- zu 5.8 Hier sind die Erträge aus der Vollverzinsung der Gewerbesteuer in Höhe von - 468,00 € (BuSt. 6.1.2.00.479200) und Zinserträge im Rahmen einer Rechtsstreitigkeit (+ 276,37 € bei BuSt. 6.1.2.00.479900) ausgewiesen.
- zu 5.9 Aufgrund einer Grabräumung und der Verbuchung des entsprechenden Anlagenabganges ist ein Außerordentlicher Ertrag i. H. v. 0,69 € entstanden

zu 5.10 Im Haushaltsjahr 2022 sind insgesamt 612.233,57 € an Personal- und Versorgungsaufwendungen angefallen. Das sind 114.426,43 € weniger als ursprünglich im Haushalt eingeplant. Während durch die Zuschreibung zu sonstigen Rückstellungen (Überstunden) Mehraufwendungen von 30.039,30 € entstanden sind, ergaben sich die größten Einsparungen überwiegend im Produkt 3.6.5.20 "Kindertagesstätte" mit rd. 124.000 €

zu 5.11 Die Aufwendungen für Sach- und Dienstleistungen fallen um 69.092,03 € niedriger aus als veranschlagt. Größere Veränderungen ergaben sich bei folgenden Positionen

1.1.1.30.524700 Aufwand für Werbeartikel etc.	Werbefahne	1.250,69 €
1.1.4.21.523130 Unterhaltung / Mietwohngrundstücke	u.a. Erneuerung Fenster	-5.530,83 €
1.1.4.29.523110 Unterhaltung / unbebaute Grundstücke	Rückschnitt Weidebäume entlang Wassergraben (Anteil)	4.352,33 €
1.1.4.30.523520 Betriebs- und Schmierstoffe / Fuhrpark	Ansatz nicht ausgeschöpft	-1.715,58 €
1.1.4.30.523700 Unterhaltung BGA	Häckselmesser, Keilriemen, Ersatzteile etc.	1.654,22 €
2.8.1.00.524905 Aufwendungen für Seniorenbetreuung	Ansatz nicht ausgeschöpft (Corona)	-1.913,95 €
3.6.5.20.523130 Unterhaltung / Kindertagesstätte	u. a. heizungswartung, Rauchmelder etc.	2.206,00 €
3.6.5.20.523200 Heizkosten / Kindertagesstätte	in 2022 wurde kein Heizöl benötigt	-13.000,00 €
3.6.5.20.524200 Ausgaben für Mittagsbetreuung	auch höhere Einnahmen in 2022	1.020,13 €
3.6.5.20.524700 Sonstige Verbrauchsmittel	Haushalts-, Hygienartikel etc.	2.000,36 €
3.6.5.20.524903 Ausgaben für Sprachförderung	Ansatz nicht ausgeschöpft	-2.000,00 €
3.6.6.13.523110 Unterhaltung / Kinderspielplatz, Bolzplatz	Instandsetzung Spielplatz	-7.370,68 €
5.4.1.11.523380 Unterhaltung der Straßen, Wege, Plätze	normaler Ansatz wurde nicht vollständig benötigt	-9.444,99 €
5.4.1.12.523202 Stromkosten	normaler Ansatz wurde nicht vollständig benötigt	-1.904,90 €
5.4.1.12.523330 Unterhaltung der Straßenbeleuchtung	normaler Ansatz wurde nicht vollständig benötigt	-3.372,01 €
5.5.5.90.523380 Unterhaltung Wirtschaftswege	normaler Ansatz wurde nicht vollständig benötigt	-10.588,04 €
5.7.3.10.523130 Unterhaltung / Turn- und Festhalle	Dachsanierung, Anbauten	-13.782,52 €
5.7.3.10.523200 Heizkosten / Turn- und Festhalle	Pellets	-4.206,43 €
5.7.3.10.523202 Stromkosten / Turn- und Festhalle	Abrechnung	1.465,96 €
5.7.3.10.523700 Unterhaltung BGA / Turn- und Festhalle	normaler Ansatz wurde nicht vollständig benötigt	-1.387,26 €
5.7.3.10.524700 Sonstige Verbrauchsmittel / Turn- und Festhalle	Reinigungs-, Hygienemittel etc.	1.896,13 €

zu 5.12 Die bilanziellen Abschreibungen belaufen sich auf zusammen 174.686,20 € und sind um 1.036,20 € höher als veranschlagt. Dies ist größtenteils auf die Abschreibung des Heckplaniergerätes (AN0040414) zurückzuführen, welches bei der Planaufstellung noch nicht aktiviert war.

zu 5.13 Aufgrund höherer Gewerbesteuerzahlungen musste eine höhere Gewerbesteuerumlage gezahlt werden (+ 1.034,80 €). Dies führt zu Mehraufwendungen bei den Zuwendungen, Umlagen und sonstigen Transferaufwendungen.

zu 5.14 -/-

- zu 5.15 Bei den sonstigen laufenden Aufwendungen ergaben sich insgesamt Einsparungen in Höhe von 7.576,45 €. Größere Minderaufwendungen sind bei den Produkten 1.1.2.00 (Personal - 1.074,13 €), 1.1.4.50 (sonst. zentrale Dienste - 1.064,99 €), und 3.6.5.20 (Kita - 3.416,96 €) entstanden. Desweiteren sind auch für die Erstellung von Bebauungsplänen (- 2.410,27) und beim Kauf von Berechtigungsholz (- 724,64 €) weniger Aufwendungen angefallen als ursprünglich eingeplant. Diesen Einsparungen standen jedoch auch Mehraufwendungen für Einzel- (+ 1.129,93 €) und Pauschalwertberichtigung (+ 480,29 €) gegenüber.
- zu 5.16 Bei den "Zinsaufwendungen und sonstigen Finanzaufwendungen" konnten gegenüber den Planzahlen 602,19 € eingespart werden. Zurückzuführen ist dies auf einen geringeren Aufwand für die Verzinsung der Kassenminusbestände bei der Verbandsgemeinde (- 594,75 €).
- zu 5.17 -/-

**Außerordentliche Erträge (Konto 499100)**

0,69 €

Außerordentliche Erträge; Friedhof die außerordentlichen Erträge ergaben sich durch die Räumung von von 1 Grabe auf dem Friedhof vor Ablauf der Nutzungsdauer (AN0015903)	5.5.3.10.499100	0,69 €
--	-----------------	--------

**Außerordentliche Aufwendungen (Konto 599100)**

0,00 €

**Wertberichtigungen zu Forderungen (Konto 565510 und 565520)**

1.610,22 €

Einzelwertberichtigung	6.1.2.00.565510	1.129,93 €
Pauschalwertberichtigung	6.1.2.00.565520	480,29 €

Gem. § 33 Abs. 1 Nr. 3 GemHVO sind auch Forderungen vorsichtig zu bewerten und Wertberichtigungen nach den Grundsätzen ordnungsgemäßer Buchführung zeitnah zu buchen. Ab dem Jahr 2016 werden alle niedergeschlagenen Forderungen (Konto 179200) zu 100 % wertberichtigt (= Einzelwertberichtigung). Die verbleibenden Forderungen werden pauschal mit 1 % wertberichtigt (= Pauschalwertberichtigung). Ausgenommen sind hier Forderungen aus Zuwendung und ähnlichen Forderungen.  
(siehe Anlage 2 zur Dienstordnung unter Punkt 7.5 der Dienstsanweisung Rechnungswesen)

Einzelwertberichtigung (Ausbuchung von Forderungen)	Konto 565510	0,00 €
---	--------------	--------

## 6. Planabweichungen in der Finanzrechnung

Einzahlungen		Gesamt-Ansatz 2022	Rechnungsergebnis 2022		Abweichungen
			in €	in %	
6.1	Summe der ordentlichen Einzahlungen	1.716.930,00 €	1.709.651,95 €	98,97%	-7.278,05 €
6.2	Außerordentliche Einzahlungen	0,00 €	0,00 €	0,00%	0,00 €
6.3	Einzahlungen aus Investitionszuwendungen	19.000,00 €	0,00 €	0,00%	-19.000,00 €
6.4	Einzahlungen aus Beiträgen und ähnlichen Entgelten	0,00 €	17.553,47 €	1,02%	17.553,47 €
6.5	Sonstige Investitionseinzahlungen	0,00 €	0,00 €	0,00%	0,00 €
6.6	Einzahlungen aus der Aufnahme von Investitionskrediten	140.000,00 €	0,00 €	0,00%	-140.000,00 €
6.7	Zunahme der Verbindlichkeiten ggü der VG aus Liquiditätskrediten	50.480,00 €	0,00 €	0,00%	-50.480,00 €
6.8	Einzahlungen aus durchlaufenden Geldern	0,00 €	192,67 €	0,01%	192,67 €
<b>Summe Einzahlungen</b>		<b>1.926.410,00 €</b>	<b>1.727.398,09 €</b>	<b>100,00%</b>	<b>-199.011,91 €</b>

Auszahlungen		Gesamt-Ansatz 2022	Rechnungsergebnis 2022		Abweichungen
			in €	in %	
6.9	Summe der ordentlichen Auszahlungen	1.734.410,00 €	1.507.950,25 €	87,31%	-226.459,75 €
6.10	Außerordentliche Auszahlungen	0,00 €	0,00 €	0,00%	0,00 €
6.11	Auszahlungen für immaterielle Vermögensgegenstände	0,00 €	0,00 €	0,00%	0,00 €
6.12	Auszahlungen für Sachanlagen	119.000,00 €	31.862,61 €	1,84%	-87.137,39 €
6.13	Auszahlungen für Finanzanlagen	0,00 €	0,00 €	0,00%	0,00 €
6.14	Sonstige Investitionsauszahlungen	40.000,00 €	28.584,43 €	1,65%	-11.415,57 €
6.15	Auszahlungen zur Tilgung von Investitionskrediten	33.000,00 €	33.000,00 €	1,91%	0,00 €
6.16	Abnahme der Verbindlichkeiten ggü der VG aus Liquiditätskrediten	0,00 €	126.000,80 €	7,29%	126.000,80 €
6.17	Auszahlungen aus durchlaufenden Geldern	0,00 €	0,00 €	0,00%	0,00 €
<b>Summe Auszahlungen</b>		<b>1.926.410,00 €</b>	<b>1.727.398,09 €</b>	<b>100,00%</b>	<b>-199.011,91 €</b>

<b>Differenz Ein- / Auszahlungen</b>	<b>0,00 €</b>	<b>0,00 €</b>		<b>0,00 €</b>
--------------------------------------	---------------	---------------	--	---------------

Im Gegensatz zur Ergebnisrechnung, die die sollmäßige Abwicklung der laufenden Geschäftsvorfälle abbildet, beinhaltet die Finanzrechnung alle zahlungswirksamen Vorgänge. Offene Forderungen und Verbindlichkeiten werden hier nicht abgebildet. Diese werden in der Bilanz ausgewiesen.

### Größere Änderungen gegenüber der Planaufstellung

- zu 6.1 Der Saldo der ordentlichen Ein- und Auszahlungen beträgt 201.701,70 €  
 und 6.9 Es handelt sich hierbei um die kassenmäßige Abbildung der Veränderungen in der Ergebnisrechnung (s. Erläuterungen zu Punkt 5).
- zu 6.3 Siehe Punkt 7 "Darstellung der Investitionsmaßnahmen"  
 bis 6.6
- zu 6.7 Im Jahr 2022 wurden für die Ortsgemeinde Kriegsfeld Auszahlungen in Höhe von 1.601.397,29 € über die Verbandsgemeindekasse getätigt.  
 und 6.16 Einzahlungen konnten insgesamt 1.727.398,09 € verbucht werden. Im Saldo ergibt sich eine Abnahme der Verbindlichkeiten gegenüber der Verbandsgemeinde aus Liquiditätskrediten in Höhe von 126.000,80 €. Die Verbindlichkeiten gegenüber der Verbandsgemeinde vermindern sich dadurch von 933.660,53 € auf 807.659,73 €.
- zu 6.8 Hierin enthalten sind Beträge zur Abwicklung von alten und neuen Überzahlungen, die keiner offenen Forderung zugeordnet werden konnten und somit eine Verbindlichkeit an den jeweiligen Einzahler darstellen (192,47 €). Weiterhin sind hier Neueinzahlungen auf Mietkautionen ausgewiesen (0,18 € Zinsen).
- zu 6.11 Siehe Punkte 7 "Darstellung der Investitionsmaßnahmen"  
 bis 6.14
- zu 6.15 Die Auszahlungen zur Tilgung von Investitionskrediten beinhalten lediglich die ordentliche Schuldentilgung in Höhe von 33.000 €  
 Die Investitionskredite haben zum 31.12.2022 einen Stand in Höhe von 174.000 € (31.12.2021: 207.000 €).

### Entwicklung der Investitionskredite

	2017	2018	2019	2020	2021	2022
Stand 31.12.Vorjahr	480.000,00	438.000,00	396.000,00	273.000,00	240.000,00	207.000,00
Neuaufnahme	0,00	0,00	0,00	0,00	0,00	0,00
Tilgung	42.000,00	42.000,00	123.000,00	33.000,00	33.000,00	33.000,00
Stand 31.12.lfd Jahr	<b>438.000,00</b>	<b>396.000,00</b>	<b>273.000,00</b>	<b>240.000,00</b>	<b>207.000,00</b>	<b>174.000,00</b>
Differenz Neuaufnahme/Tilgung	-42.000,00	-42.000,00	-123.000,00	-33.000,00	-33.000,00	-33.000,00
Darlehensrückführung in %	-8,75%	-9,59%	-31,06%	-12,09%	-13,75%	-15,94%
Einwohner 30.06.	1.040	1.030	1.030	1.006	1.014	1.014
Pro-Kopf-Verschuldung	<b>421,15</b>	<b>384,47</b>	<b>265,05</b>	<b>238,57</b>	<b>204,14</b>	<b>171,60</b>

- zu 6.17 Auszahlungen aus durchlaufenden Geldern sind im Jahr 2022 nicht angefallen.

## 7. Darstellung der Investitionsmaßnahmen

### 1. Einzahlungen

Einzahlungsarten	Maßnahme Nr.	Ansatz	Ermächtigung	Kassenrest	Einzahlungen	Kassenrest Ermächtigung
Inv.Zuwendung v. übrigen Bereichen (Jagdgenossenschaft)	4	19.000,00	0,00	0,00	0,00	19.000,00 KER
Grabnutzungsentgelte / Friedhof	100	0,00		2.550,00	2.550,00 15.003,47	6.426,62 KER
	Summe Investitionen Einnahmen	19.000,00	0,00	2.550,00	17.553,47	25.426,62 KER
Kredite für Investitionen	99	140.000,00	0,00	0,00	0,00	100.000,00 Eneu
	<b>Gesamtsumme</b>	<b>159.000,00</b>	<b>0,00</b>	<b>2.550,00</b>	<b>17.553,47</b>	<b>100.000,00 Erm.</b>



## 8. Übersicht über Anlagen im Bau

Maßnahme / Bezeichnung	Jahr	Ausgaben		Einnahmen	
		abgeschlossen	Anlage im Bau (AiB)	abgeschlossen	Anzahlungen auf Sopo

<b>1</b>	<b>Baumaßnahme / Sanierung der Turn- und Festhalle</b>	<b>5.7.3.10</b>
----------	--	-----------------

AN0032826	<u>Spenden und sonstige Zuweisungen für BGA</u>	Vorjahre	5.500,00 €
		2009	1.213,00 €
	<u>Neuanschaffung Reinigungsgerät (Passivierung)</u>	2017	-1.982,54 €
		2018-2022	0,00 €
			<b>4.730,46 €</b>

<b>8</b>	<b>Bewegliches Vermögen / Alte Kath. Kirche</b>	<b>5.7.3.20</b>
----------	---	-----------------

AN0027216	<u>Spenden und sonstige Zuweisungen</u>	Vorjahre	9.803,91 €
		2009-2017	0,00 €
	<u>Ersatzbeschaffung Geschirrspülmaschine</u>	2018	-2.996,42 €
		2019-2022	0,00 €
			<b>6.807,49 €</b>

<b>12</b>	<b>Umgestaltung Alter Sportplatz</b>	<b>5.7.3.90</b>
-----------	--------------------------------------	-----------------

AN0017448	<u>Landeszuweisungen / "Unser Dorf hat Zukunft"</u>	2009	<b>750,00 €</b>
AN0017449	<u>Kreiszuweisung / "Unser Dorf hat Zukunft"</u>	2009	<b>360,00 €</b>
AN0017450	<u>Spenden und sonstige Zuweisungen von Privat</u>	2009	1.348,33 €
		2010	7.445,32 €
		2011	8.000,00 €
		2012	8.000,00 €
		2013	15.500,00 €
		2014-2022	0,00 €
			<b>40.293,65 €</b>



Maßnahme / Bezeichnung	Jahr	Ausgaben		Einnahmen	
		abgeschlossen	Anlage im Bau (AiB)	abgeschlossen	Anzahlungen auf Sopo
<b>2 Unbebaute Grundstücke / Bauplätze</b>		<b>1.1.4.29</b>			
AN0040368	<u>Erwerb Bauerwartungsland Erweiterung NBG "Gänsstücke"</u>	2022			28.584,43 €
<b>21 Platzgestaltung Untergasse</b>		<b>5.4.1.11</b>			
AN0038892	<u>Auszahlungen für Platzgestaltung</u>	2019		22.685,51 €	
		2020		7.216,18 €	
		2021		8.131,83 €	
		2022		21.307,33 €	
				<u>59.340,85 €</u>	
<b>10 Errichtung eines Bauhofes</b>		<b>1.1.4.30</b>			
AN0017443	<u>Auszahlungen für die Baumaßnahme</u>	2020		368,86 €	
		2021-2022		0,00 €	
				<u>368,86 €</u>	
<b>6 Wirtschaftswegebau</b>		<b>5.5.5.90</b>			
AN0040492	<u>Ausbau Brücke Schniftenbergerhof</u>	2022			92,82 €
		<b>Summen</b>		<b>88.386,96 €</b>	<b>52.941,60 €</b>

## 9. Sonstiges Vermögen

Konto	Stand Beginn 2022	Zugang 2022	Abgang 2022	Stand Ende 2022
Sonderposten für Feldwegeunterhaltung	AN0038461	0,00 €		<b>0,00 €</b>
SR "Mietkaution" Schillerstraße 4, EG rechts	7902	649,23 €	0,06 €	<b>649,29 €</b>
SR "Mietkaution" Schillerstraße 4, 1. OG rechts	7903	452,56 €	0,05 €	<b>452,61 €</b>
SR "Mietkaution" Schillerstraße 4, EG links	7904	360,67 €	0,04 €	<b>360,71 €</b>
SR "Mietkaution" Schillerstraße 4, EG links	7905	330,09 €	0,03 €	<b>330,12 €</b>
<b>Gesamt:</b>		<b>1.792,55 €</b>	<b>0,18 €</b>	<b>1.792,73 €</b>

Der Sonderposten "Feldwege" wurde am Ende des Jahres 2021 vollständig aufgelöst und zur teilweisen Abdeckung des Fehlbetrages im Produkt 5.5.5.90 Wirtschaftswege verwendet. Bei den übrigen Zugängen handelt es sich um die Verzinsung der Mietkautionen.

## 10. Chancen und Risiken

Gemäß § 49 Abs. 4 Nr. 2 GemHVO ist auch auf die Chancen und Risiken für die künftige Entwicklung der Gemeinde einzugehen.

Das Land Rheinland-Pfalz hat aufgrund der Entscheidungen des Verfassungsgerichtshofes RLP den kommunalen Finanzausgleich neu geregelt. Allerdings gab es eine Verbesserung der kommunalen Finanzausstattung nur bei den Kreisen und kreisfreien Städten. Bei den verbandsfreien bzw. kreisangehörigen Gemeinden oder Städten kamen keine positiven Änderungen an. Hier müsste unbedingt auch eine bessere Finanzausstattung die Ortsgemeinden erfolgen.

Zu den möglichen Risiken gehört insbesondere die weiterhin bestehende Gefahr einer Verschlechterung der wirtschaftlichen Lage durch Stagnation bzw. Rückgang bei der allgemeinen Wirtschaftsentwicklung.

Bezüglich der laufenden Tendenz im Bereich der Verbindlichkeiten der Gemeinde besteht das Risiko einer weiter zunehmenden Kreditbelastung, sowohl im konsumtiven, als auch im investiven Bereich. Allerdings könnte sich der Gestaltungs- und Handlungsspielraum der Gemeinde durch die aktuelle Leitzinssenkung (um 0,25 Prozentpunkte auf 4,25 %) der Europäische Zentralbank etwas verbessern, da sie sich indirekt auch auf die

Entwicklung der Bauzinsen auswirkt.

Als größere Maßnahme ist der Neubau einer Kindertagesstätte geplant. Zur Zeit gibt es aber Bestrebungen, die Aufgabe "Kindertagesstätte" auf die Ebene der Verbandsgemeinde zu verlagern (Hochzonung). Aufgrund der Dringlichkeit wurden im Haushalt 2023 und 2024 trotzdem Mittel für den Grunderwerb, erste Planungs- und Baukosten eigestellt. Auf jeden Fall werden hierfür erhebliche Kosten anfallen, zu denen es, mit Ausnahmen für neue, zusätzliche Kita-Gruppen, keine finanzielle Unterstützung durch das Land gibt.

Kirchheimbolanden, 27.Juni 2024

Verbandsgemeindeverwaltung

gez. Wienpahl

(Wienpahl)  
Bürgermeisterin

Im Auftrag:

gez. Bohley

(Bohley)  
Abteilungsleiter

F.d.R.d.A.

gez. Bohley

(Bohley)  
Finanzabteilung

Entwicklung der Bauzinsen auswirkt.

Als größere Maßnahme ist der Neubau einer Kindertagesstätte geplant. Zur Zeit gibt es aber Bestrebungen, die Aufgabe "Kindertagesstätte" auf die Ebene der Verbandsgemeinde zu verlagern (Hochzonung). Aufgrund der Dringlichkeit wurden im Haushalt 2023 und 2024 trotzdem Mittel für den Grunderwerb, erste Planungs- und Baukosten eigestellt. Auf jeden Fall werden hierfür erhebliche Kosten anfallen, zu denen es, mit Ausnahmen für neue, zusätzliche Kita-Gruppen, keine finanzielle Unterstützung durch das Land gibt.

Kirchheimbolanden, 27.Juni 2024

Verbandsgemeindeverwaltung

gez. Wienpahl

(Wienpahl)  
Bürgermeisterin

Im Auftrag:

gez. Bohley

(Bohley)  
Abteilungsleiter

F.d.R.d.A.

gez. Bohley

(Bohley)  
Finanzabteilung

**Kreditliste zum 30.12.2022**

Gedruckt mit Lizenz 0475 für Verb.-Gem. Kirchheimbolanden

Kred.-Geber: alle

Währung: €

Kreditgeber Kreditnummer	Lfd. Nr.	Vertragsnummer	Zinsbindung bis	Nominalbetrag	Zinssatz (%)	Restschuld	in % von Nominal	letzte Fälligkeit am
<b>1290</b>	<b><u>Volksbank Alzey-Kirchheimbolanden</u></b>							
3410490519	05	34 104905 19	. .	500.000,00	0,210	70.000,00	14,00	30.12.2025
<b>Summe Kreditgeber:</b>				<b>500.000,00</b>		<b>70.000,00</b>	<b>14,00</b>	
<b>6345</b>	<b><u>Investitions- u. Strukturbank (ISB)</u></b>							
3700053922	01	37 000539 22	12.12.2025	160.000,00	0,860	104.000,00	65,00	30.12.2035
<b>Summe Kreditgeber:</b>				<b>160.000,00</b>		<b>104.000,00</b>	<b>65,00</b>	
<b>Summe Mandant:</b>				<b>660.000,00</b>		<b>174.000,00</b>	<b>26,36</b>	

# **Plan-Ist-Auswertung**

nach Buchungsstellen

zum 31.12.2022

## Doppischer Produktplan 2022 Rechnung

## Gesamthaushalt

Gesamtergebnisplan neu

		Gesamt-Ansatz HHJ 2022	Rechnungsergebnis is HHJ 2022	Vergleich Ansatz/RE HHJ 2022
E 1	Steuern und ähnliche Abgaben	756.420,00	793.979,09	37.559,09
6.1.1.00.401100	Grundsteuer A	17.400,00	16.936,53	-463,47
6.1.1.00.401200	Grundsteuer B	90.000,00	93.701,64	3.701,64
6.1.1.00.401300	Gewerbesteuer	85.000,00	98.537,40	13.537,40
6.1.1.00.402100	Gemeindeanteil an der Einkommensteuer	496.200,00	516.174,33	19.974,33
6.1.1.00.402200	Gemeindeanteil an der Umsatzsteuer	8.370,00	8.883,60	513,60
6.1.1.00.403300	Hundesteuer	7.000,00	7.022,50	22,50
6.1.1.00.405210	Ausgleichsleistungen nach § 21 LFAG	52.450,00	52.723,09	273,09
E 2	Zuwendungen, allgemeine Umlagen und sonstige Transfererträge	869.130,00	807.416,89	-61.713,11
1.1.1.30.415100	Erträge aus der Auflösung von Sonderposten aus Zuwendungen	0,00	0,00	0,00
1.1.2.00.414429	Förderbetrag vom Land nach BRSG	0,00	270,55	270,55
1.1.4.21.415100	Erträge aus der Auflösung von Sonderposten aus Zuwendungen	180,00	178,95	-1,05
1.1.4.29.414900	Zuschüsse für lfd. Zwecke von Privatpersonen und Vereinen	0,00	0,00	0,00
1.1.4.30.415100	Erträge aus der Auflösung von Sonderposten aus Zuwendungen	0,00	0,00	0,00
2.8.1.00.415100	Erträge aus der Auflösung von Sonderposten aus Zuwendungen	480,00	483,09	3,09
3.6.5.20.414420	Landeszuweisungen für Kindertagesstätte	0,00	0,00	0,00
3.6.5.20.414429	Förderbetrag vom Land nach BRSG	500,00	898,85	398,85
3.6.5.20.414430	Personalkostenzuschüsse vom Kreis	486.200,00	428.182,02	-58.017,98
3.6.5.20.414431	Kreiszuschüsse für Kindertagesstätte	5.000,00	3.059,88	-1.940,12
3.6.5.20.414900	Spenden und sonstige Erlöse für die Kita	2.000,00	0,00	-2.000,00
3.6.5.20.415100	Erträge aus der Auflösung von Sonderposten aus Zuwendungen	6.530,00	6.804,65	274,65
3.6.6.13.414900	Zuschüsse für lfd. Zwecke von Privatpersonen und Vereinen	0,00	0,00	0,00
3.6.6.13.415100	Erträge aus der Auflösung von Sonderposten aus Zuwendungen	0,00	0,00	0,00
5.4.1.11.415100	Erträge aus der Auflösung von Sonderposten aus Zuwendungen	19.060,00	19.066,48	6,48
5.4.1.12.415100	Erträge aus der Auflösung von Sonderposten aus Zuwendungen	110,00	113,95	3,95
5.4.1.13.415100	Erträge aus der Auflösung von Sonderposten aus Zuwendungen	80,00	80,64	0,64
5.5.3.10.414900	Zuschüsse für lfd. Zwecke von Privatpersonen und Vereinen	0,00	0,00	0,00
5.5.3.10.415100	Erträge aus der Auflösung von Sonderposten aus Zuwendungen	1.850,00	1.856,59	6,59
5.5.5.10.414420	Zuweisungen vom Land / Gemeindegeld	0,00	0,00	0,00
5.5.5.90.415100	Erträge aus der Auflösung von Sonderposten aus Zuwendungen	11.600,00	11.600,45	0,45
5.7.3.10.414429	Förderbetrag vom Land nach BRSG	50,00	66,54	16,54
5.7.3.10.414430	Betriebskostenzuschuss etc. der VG	5.750,00	5.750,00	0,00
5.7.3.10.414900	Zuschüsse für lfd. Zwecke von Privatpersonen und Vereinen	500,00	0,00	-500,00
5.7.3.10.415100	Erträge aus der Auflösung von Sonderposten aus Zuwendungen	28.480,00	28.482,69	2,69
5.7.3.20.414429	Förderbetrag vom Land nach BRSG	0,00	14,63	14,63
5.7.3.20.414900	Zuschüsse für lfd. Zwecke von Privatpersonen und Vereinen	0,00	0,00	0,00
5.7.3.20.415100	Erträge aus der Auflösung von Sonderposten aus Zuwendungen	4.450,00	4.452,93	2,93
6.1.1.00.411100	Schlüsselzuweisungen	258.000,00	257.738,00	-262,00
6.1.1.00.413200	Allgemeine Zuweisungen vom Land	38.310,00	38.316,00	6,00

## Doppischer Produktplan 2022 Rechnung

## Gesamthaushalt

## Gesamtergebnisplan neu

		Gesamt-Ansatz HHJ 2022	Rechnungsergebnis is HHJ 2022	Vergleich Ansatz/RE HHJ 2022
E 3	Erträge der sozialen Sicherung	0,00	0,00	0,00
3.1.1.10.423200	Erstattung Gde.anteile am Sozialhilfefaufwand (Altfälle)	0,00	0,00	0,00
E 4	Öffentlich-rechtliche Leistungsentgelte	98.210,00	108.328,82	10.118,82
3.6.5.20.432100	Benutzungsgebühren / Kindertagesstätte	3.000,00	2.368,20	-631,80
3.6.5.20.434100	Kostenersatz für Mittagessen	14.000,00	17.040,00	3.040,00
4.2.4.10.432100	Benutzungsentgelte / Sportplatz	0,00	0,00	0,00
5.1.1.00.431500	Vermessungs- (Abmarkungs-) gebühren	0,00	0,00	0,00
5.4.1.11.437100	Erträge aus der Auflösung von Sopo für Beiträge und ähnliche Entgelte	54.360,00	54.360,64	0,64
5.4.1.12.437100	Erträge aus der Auflösung von Sopo für Beiträge und ähnliche Entgelte	870,00	869,14	-0,86
5.5.3.10.432240	Benutzungsgebühren für das Bestattungswesen	1.500,00	1.802,00	302,00
5.5.3.10.439100	Erträge aus Auflösung von SoPo für Grabnutzungsentgelte	4.030,00	4.356,27	326,27
5.5.5.90.432100	Entgelte für die Mitbenutzung von Wirtschaftswegen	8.250,00	8.750,00	500,00
5.5.5.90.432300	Entgelte für die Unterhaltung von Wirtschaftswegen	9.200,00	9.478,07	278,07
5.5.5.90.438101	Erträge aus der Auflösung von SOPO für den Gebührenaussgleich	0,00	0,00	0,00
5.7.3.10.432100	Benutzungsentgelt für Turn- und Festhalle	1.000,00	6.340,50	5.340,50
5.7.3.20.432100	Benutzungsentgelte	2.000,00	2.964,00	964,00
E 5	Privatrechtliche Leistungsentgelte	27.750,00	28.080,58	330,58
1.1.1.30.441100	Verkaufserlöse	0,00	180,00	180,00
1.1.4.21.441200	Mieteinnahmen	11.100,00	11.445,58	345,58
1.1.4.29.441200	Pachteinnahmen / unbebaute Grundstücke	1.800,00	2.541,97	741,97
1.1.4.29.443100	Erträge a d Auflösung v Sopo f Bauko.zuschüsse u ähnl. Entgelte	1.250,00	1.254,82	4,82
3.6.5.20.441200	Mieteinnahmen / Arztpraxis	1.200,00	1.200,00	0,00
4.2.4.10.441200	Pacht für Sportplatz	0,00	0,00	0,00
5.5.5.10.441100	Einnahmen aus Holzverkauf	500,00	0,00	-500,00
5.5.5.10.441101	Einnahmen aus Forstnebenbenutzung	0,00	0,00	0,00
5.5.5.10.441202	Jagdrecht / Gemeindewald	210,00	210,61	0,61
5.5.5.90.441200	Pachteinnahmen / Wirtschaftswegen	340,00	416,96	76,96
5.5.5.90.441202	Jagdrechtanteile / Wirtschaftswegen	1.350,00	1.349,28	-0,72
5.5.5.90.441900	Entgelte für Dienstleistungen	0,00	0,00	0,00
5.7.3.10.441200	Nutzungsentgelt für Dachflächen	0,00	200,00	200,00
5.7.3.90.441200	Pachteinnahmen / Sonst. allg. Einrichtungen	0,00	6,00	6,00
6.2.1.10.441100	Einnahmen aus dem Verkauf von Berechtigungsholz	10.000,00	9.275,36	-724,64
E 6	Kostenerstattungen und Kostenumlagen	20.750,00	21.407,43	657,43
1.1.2.00.442430	Kostenerstattungen / Gden. und GV	700,00	0,00	-700,00
1.1.4.21.442900	Kostenerstattungen von übrigen Bereichen	0,00	0,00	0,00
3.1.1.10.442430	Erstattung Gde.anteile am Sozialhilfefaufwand (Altfälle)	0,00	0,00	0,00
3.6.5.20.442430	Kostenbeteiligung der Gemeinde Mörsfeld	15.000,00	12.000,00	-3.000,00



## Doppischer Produktplan 2022 Rechnung

## Gesamthaushalt

## Gesamtergebnisplan neu

		Gesamt-Ansatz HHJ 2022	Rechnungsergebnis is HHJ 2022	Vergleich Ansatz/RE HHJ 2022
3.6.5.20.442900	Kostenerstattungen von übrigen Bereichen	0,00	0,00	0,00
5.4.1.12.442900	Kostenerstattungen von übrigen Bereichen	0,00	0,00	0,00
5.5.3.10.442900	Kostenerstattungen von übrigen Bereichen	5.000,00	7.557,93	2.557,93
5.5.5.90.442900	Kostenerstattungen von übrigen Bereichen	0,00	1.693,70	1.693,70
5.7.3.20.442900	Kostenerstattungen von übrigen Bereichen	0,00	0,00	0,00
5.7.3.90.442900	Kostenerstattungen von übrigen Bereichen	50,00	155,80	105,80
<b>E 7</b>	<b>Sonstige laufende Erträge</b>	<b>78.000,00</b>	<b>87.152,25</b>	<b>9.152,25</b>
1.1.1.40.466140	Erträge aus der Auflösung von Ehrensoldrückstellungen (VE)	0,00	529,00	529,00
1.1.1.40.466147	Erträge aus der Auflösung von Ehrensoldrückstellungen (aktive Ehrenbeamte)	0,00	0,00	0,00
1.1.2.00.466146	Erträge aus der Auflösung von sonstigen Rückstellungen	0,00	257,76	257,76
1.1.4.21.462700	Versicherungserstattungen	0,00	0,00	0,00
1.1.4.30.462700	Versicherungserstattungen	0,00	0,00	0,00
1.1.6.00.462200	Verspätungszuschlag	0,00	575,00	575,00
3.6.5.20.462700	Versicherungserstattungen	0,00	0,00	0,00
5.4.1.11.462900	Sonstige Schadenersatzleistungen und Erträge	0,00	388,41	388,41
5.4.1.12.462900	Sonstige Schadenersatzleistungen und Erträge	0,00	0,00	0,00
5.4.1.50.462500	Konzessionsabgaben / Strom	66.000,00	71.086,91	5.086,91
5.4.1.50.462502	Konzessionsabgaben / Wasser	12.000,00	12.535,81	535,81
5.4.1.50.462900	Sonstige Schadenersatzleistungen und Erträge	0,00	0,00	0,00
5.5.5.90.462900	Sonstige Schadenersatzleistungen und Erträge	0,00	0,00	0,00
5.7.3.10.462700	Versicherungserstattungen	0,00	0,00	0,00
5.7.3.10.462900	Sonstige Schadenersatzleistungen und Erträge	0,00	240,00	240,00
5.7.3.20.462700	Versicherungserstattungen	0,00	0,00	0,00
6.1.2.00.466110	Erträge aus der Auflösung von Wertbericht. auf Forderungen	0,00	1.539,36	1.539,36
<b>E 8</b>	<b>Summe der laufenden Erträge aus Verwaltungstätigkeit</b>	<b>1.850.260,00</b>	<b>1.846.365,06</b>	<b>-3.894,94</b>
<b>E 9</b>	<b>Personal- und Versorgungsaufwendungen</b>	<b>726.660,00</b>	<b>612.233,57</b>	<b>-114.426,43</b>
1.1.1.40.501100	Aufwandsentschädigung / Bürgermeister	14.900,00	13.405,59	-1.494,41
1.1.1.40.501200	Aufwandsentschädigung / Beigeordnete	2.300,00	0,00	-2.300,00
1.1.1.40.501400	Aufwandsentschädigung / Ratsmitglieder	2.100,00	530,00	-1.570,00
1.1.1.40.507910	Ehrensoldrückstellungen (aktive Ehrenbeamte)	6.000,00	6.014,00	14,00
1.1.1.40.511300	Ehrensold	3.300,00	3.108,00	-192,00
1.1.1.40.517100	Ehrensoldrückstellungen (VE)	0,00	0,00	0,00
1.1.2.00.502210	Dienstbezüge / Beschäftigte	73.000,00	69.135,66	-3.864,34
1.1.2.00.502220	Leistungszulagen Beschäftigte	1.600,00	1.128,00	-472,00
1.1.2.00.503200	Beiträge Versorgungskassen / Beschäftigte	6.000,00	5.445,44	-554,56
1.1.2.00.504200	Beiträge ges. Soz.vers. / Beschäftigte	16.000,00	14.691,18	-1.308,82

## Doppischer Produktplan 2022 Rechnung

## Gesamthaushalt

## Gesamtergebnisplan neu

		Gesamt-Ansatz HHJ 2022	Rechnungsergebnis is HHJ 2022	Vergleich Ansatz/RE HHJ 2022
1.1.2.00.505200	Beihilfen, Unterstützungen u. dgl. / Beschäftigte	1.000,00	0,00	-1.000,00
1.1.2.00.506200	Personalnebenaufwendungen / Beschäftigte	500,00	139,08	-360,92
1.1.2.00.508201	Zuschreibung zu sonstigen Rückstellungen	0,00	30.039,30	30.039,30
1.1.2.00.509100	Pauschalierte Lohnsteuer	1.000,00	116,58	-883,42
3.6.5.20.502210	Dienstbezüge / Beschäftigte	430.000,00	341.426,88	-88.573,12
3.6.5.20.502220	Leistungszulagen Beschäftigte	9.000,00	5.724,71	-3.275,29
3.6.5.20.503200	Beiträge Versorgungskassen / Beschäftigte	35.000,00	27.228,82	-7.771,18
3.6.5.20.504200	Beiträge ges. Soz.vers. / Beschäftigte	92.000,00	73.121,26	-18.878,74
3.6.5.20.505200	Beihilfen, Unterstützungen und dgl. / Beschäftigte	1.000,00	0,00	-1.000,00
3.6.5.20.506200	Personalnebenaufwendungen / Beschäftigte	500,00	182,02	-317,98
3.6.5.20.509100	Pauschalierte Lohnsteuer	4.500,00	205,16	-4.294,84
5.7.3.10.502210	Dienstbezüge / Beschäftigte	17.000,00	13.330,56	-3.669,44
5.7.3.10.502220	Leistungszulagen Beschäftigte	350,00	217,78	-132,22
5.7.3.10.503200	Beiträge Versorgungskassen / Beschäftigte	1.350,00	1.050,00	-300,00
5.7.3.10.504200	Beiträge ges. Soz.vers. / Beschäftigte	3.700,00	2.859,41	-840,59
5.7.3.10.505200	Beihilfen, Unterstützungen u. dgl. / Beschäftigte	0,00	0,00	0,00
5.7.3.10.509100	Pauschalierte Lohnsteuer	250,00	0,00	-250,00
5.7.3.20.502210	Dienstbezüge / Beschäftigte	3.200,00	2.347,41	-852,59
5.7.3.20.502220	Leistungszulagen Beschäftigte	70,00	47,84	-22,16
5.7.3.20.503200	Beiträge Versorgungskassen / Beschäftigte	260,00	230,55	-29,45
5.7.3.20.504200	Beiträge ges. Soz.vers. / Beschäftigte	700,00	501,62	-198,38
5.7.3.20.506200	Personalnebenaufwendungen / Beschäftigte	0,00	6,72	6,72
5.7.3.20.509100	Pauschalierte Lohnsteuer	50,00	0,00	-50,00
5.7.3.90.502210	Dienstbezüge / Beschäftigte	20,00	0,00	-20,00
5.7.3.90.509100	Pauschalierte Lohnsteuer	10,00	0,00	-10,00
E 10	Aufwendungen für Sach- und Dienstleistungen	269.040,00	199.947,97	-69.092,03
1.1.1.30.523801	GWG, sonstige Gebrauchsgegenstände (410 € bis 1000 € netto)	0,00	0,00	0,00
1.1.1.30.524700	Aufwand für Werbeartikel etc. (auch zum Weiterverkauf)	0,00	1.250,69	1.250,69
1.1.1.40.523800	GWG, sonstige Gebrauchsgegenstände (unter 410 € netto)	0,00	0,00	0,00
1.1.1.40.524900	Sonstige Aufwendungen für Sachleistungen	500,00	245,00	-255,00
1.1.2.00.524900	Sonstige Aufwendungen für Sachleistungen	500,00	0,00	-500,00
1.1.4.21.523130	Unterhaltung / Mietwohngrundstücke	20.000,00	14.469,17	-5.530,83
1.1.4.21.523202	Stromkosten	100,00	79,85	-20,15
1.1.4.21.523203	Abgaben	2.100,00	2.024,45	-75,55
1.1.4.23.523700	Unterhaltung BGA / Gemeindebüro	150,00	0,00	-150,00
1.1.4.23.523800	GWG, sonstige Gebrauchsgegenstände (unter 410 € netto)	200,00	0,00	-200,00
1.1.4.29.523110	Unterhaltung / unbebaute Grundstücke	400,00	4.752,33	4.352,33
1.1.4.29.523203	Abgaben	700,00	261,67	-438,33
1.1.4.30.523130	Unterhaltung / Bauhof (ehem FWGH)	200,00	0,00	-200,00

## Doppischer Produktplan 2022 Rechnung

## Gesamthaushalt

Gesamtergebnisplan neu

		Gesamt-Ansatz HHJ 2022	Rechnungsergebn is HHJ 2022	Vergleich Ansatz/RE HHJ 2022
1.1.4.30.523202	Stromkosten / ehem. FWGH	300,00	325,87	25,87
1.1.4.30.523203	Abgaben	270,00	277,67	7,67
1.1.4.30.523510	Wartungs- und Instandsetzungskosten / Fuhrpark	1.500,00	527,97	-972,03
1.1.4.30.523520	Betriebs- und Schmierstoffe / Fuhrpark	2.000,00	284,42	-1.715,58
1.1.4.30.523700	Unterhaltung BGA	600,00	2.254,22	1.654,22
1.1.4.30.523800	GWG, sonstige Gebrauchsgegenstände (unter 410 € netto)	700,00	886,74	186,74
1.1.4.30.523801	GWG, sonstige Gebrauchsgegenstände (410 € bis 1000 € netto)	1.000,00	0,00	-1.000,00
1.1.4.30.524400	Materialbeschaffungen	300,00	567,79	267,79
1.1.4.30.524700	Sonstige Verbrauchsmittel	300,00	465,01	165,01
1.2.1.00.524900	Aufwendungen für Wahlen	0,00	0,00	0,00
2.8.1.00.523700	Unterhaltung BGA	0,00	0,00	0,00
2.8.1.00.523800	GWG, sonstige Gebrauchsgegenstände (unter 410 € netto)	0,00	0,00	0,00
2.8.1.00.524900	Aufwendungen für Heimat- und Brauchtumpflege	200,00	738,01	538,01
2.8.1.00.524904	Aufwendungen für Ortsverschönerung	300,00	488,11	188,11
2.8.1.00.524905	Aufwendungen für Seniorenbetreuung	3.000,00	1.086,05	-1.913,95
3.6.5.20.523130	Unterhaltung / Kindertagesstätte	4.000,00	6.206,00	2.206,00
3.6.5.20.523200	Heizkosten	13.000,00	0,00	-13.000,00
3.6.5.20.523202	Stromkosten	3.000,00	3.086,87	86,87
3.6.5.20.523203	Abgaben	4.000,00	4.023,50	23,50
3.6.5.20.523700	Unterhaltung BGA	600,00	355,81	-244,19
3.6.5.20.523800	GWG, sonstige Gebrauchsgegenstände (unter 410 € netto)	250,00	1.151,68	901,68
3.6.5.20.523801	GWG, sonstige Gebrauchsgegenstände (410 € bis 1000 € netto)	1.500,00	0,00	-1.500,00
3.6.5.20.524200	Ausgaben für Mittagsbetreuung	11.000,00	12.020,13	1.020,13
3.6.5.20.524700	Sonstige Verbrauchsmittel	2.500,00	4.500,36	2.000,36
3.6.5.20.524900	Sonstige Aufwendungen für Sachleistungen	400,00	276,75	-123,25
3.6.5.20.524901	Spiel- und Beschäftigungsmaterial	1.500,00	1.747,79	247,79
3.6.5.20.524902	Aufwendungen / Kita!Plus	0,00	0,00	0,00
3.6.5.20.524903	Ausgaben für Sprachförderung	2.000,00	0,00	-2.000,00
3.6.5.20.525430	Kostenerstattungen / Gemeinden und Gemeindeverbände	0,00	0,00	0,00
3.6.5.20.529200	Sonstige Aufwendungen für Dienstleistungen (Praktika etc.)	0,00	0,00	0,00
3.6.6.13.523110	Unterhaltung / Kinderspielplatz, Bolzplatz	10.000,00	2.629,32	-7.370,68
3.6.6.13.523202	Stromkosten	80,00	63,05	-16,95
3.6.6.13.523203	Abgaben	100,00	122,08	22,08
3.6.6.13.523700	Unterhaltung BGA	100,00	122,36	22,36
3.6.6.13.523800	GWG, sonstige Gebrauchsgegenstände (unter 410 € netto)	100,00	0,00	-100,00
3.6.6.13.523801	GWG, sonstige Gebrauchsgegenstände (410 € bis 1000 € netto)	0,00	0,00	0,00
4.2.4.10.523110	Unterhaltung / Sportplatz	1.000,00	0,00	-1.000,00
4.2.4.10.523203	Abgaben	0,00	0,00	0,00
5.1.1.00.524900	Aufwendungen für Feldgeschworene, Grenzsteine etc.	100,00	0,00	-100,00

## Doppischer Produktplan 2022 Rechnung

## Gesamthaushalt

Gesamtergebnisplan neu

		Gesamt-Ansatz HHJ 2022	Rechnungsergebnis is HHJ 2022	Vergleich Ansatz/RE HHJ 2022
5.4.1.11.523203	Abgaben	200,00	1,92	-198,08
5.4.1.11.523204	Pauschale f.d. Ableitung v. Niederschl.wasser in die Kanalisation	39.300,00	39.403,00	103,00
5.4.1.11.523380	Unterhaltung der Straßen, Wege, Plätze	10.000,00	555,01	-9.444,99
5.4.1.11.523700	Unterhaltung BGA	50,00	0,00	-50,00
5.4.1.11.523800	GWG, sonstige Gebrauchsgegenstände (unter 410 € netto)	200,00	0,00	-200,00
5.4.1.11.524700	Sonstige Verbrauchsmittel	300,00	0,00	-300,00
5.4.1.12.523202	Stromkosten	7.000,00	5.095,10	-1.904,90
5.4.1.12.523330	Unterhaltung der Straßenbeleuchtung	8.000,00	4.627,99	-3.372,01
5.4.1.13.523130	Unterhaltung / Buswarteallen	300,00	0,00	-300,00
5.5.3.10.523110	Unterhaltung / Friedhof	1.000,00	300,43	-699,57
5.5.3.10.523130	Unterhaltung / Friedhofshalle	1.000,00	0,00	-1.000,00
5.5.3.10.523202	Stromkosten	260,00	325,88	65,88
5.5.3.10.523203	Abgaben	500,00	424,57	-75,43
5.5.3.10.523700	Unterhaltung BGA	50,00	0,00	-50,00
5.5.3.10.523800	GWG, sonstige Gebrauchsgegenstände (unter 410 € netto)	100,00	0,00	-100,00
5.5.3.10.524700	Sonstige Verbrauchsmittel	50,00	10,91	-39,09
5.5.3.10.529200	Grabherstellungskosten	5.000,00	4.224,50	-775,50
5.5.5.10.523900	Unterhaltung und Bewirtschaftung / Gemeindewald	0,00	16,54	16,54
5.5.5.10.525421	Betriebskostenbeitrag an das Land	0,00	0,00	0,00
5.5.5.10.525480	Kostenerstattungen an Landesforsten	90,00	144,00	54,00
5.5.5.90.523380	Unterhaltung der Wirtschaftswege	17.850,00	7.261,96	-10.588,04
5.5.5.90.523700	Unterhaltung BGA	0,00	0,00	0,00
5.5.5.90.523800	GWG, sonstige Gebrauchsgegenstände (unter 410 € netto)	0,00	223,93	223,93
5.5.5.90.525430	Weiterleitung Jagdpachtanteil Gerbach	290,00	286,58	-3,42
5.7.3.10.523130	Unterhaltung / Turn- und Festhalle	55.000,00	41.217,48	-13.782,52
5.7.3.10.523200	Heizkosten	10.000,00	5.793,57	-4.206,43
5.7.3.10.523202	Stromkosten	6.500,00	7.965,96	1.465,96
5.7.3.10.523203	Abgaben	4.100,00	3.899,80	-200,20
5.7.3.10.523700	Unterhaltung BGA	2.000,00	612,74	-1.387,26
5.7.3.10.523800	GWG, sonstige Gebrauchsgegenstände (unter 410 € netto)	500,00	1.323,01	823,01
5.7.3.10.523801	GWG, sonstige Gebrauchsgegenstände (410 € bis 1000 € netto)	1.000,00	0,00	-1.000,00
5.7.3.10.524700	Sonstige Verbrauchsmittel	2.500,00	4.396,13	1.896,13
5.7.3.10.524900	Aufwendungen für Gemeindeveranstaltungen	500,00	0,00	-500,00
5.7.3.10.525430	Kostenerstattungen / Gemeinden und Gemeindeverbände	0,00	0,00	0,00
5.7.3.20.523130	Unterhaltung / alte kath. Kirche	500,00	360,03	-139,97
5.7.3.20.523200	Heizkosten	2.000,00	1.691,64	-308,36
5.7.3.20.523202	Stromkosten	700,00	604,89	-95,11
5.7.3.20.523203	Abgaben	350,00	290,08	-59,92

## Doppischer Produktplan 2022 Rechnung

## Gesamthaushalt

Gesamtergebnisplan neu

		Gesamt-Ansatz HHJ 2022	Rechnungsergebn is HHJ 2022	Vergleich Ansatz/RE HHJ 2022
5.7.3.20.523700	Unterhaltung BGA	50,00	459,42	409,42
5.7.3.20.523800	GWG, sonstige Gebrauchsgegenstände (unter 410 € netto)	300,00	0,00	-300,00
5.7.3.20.523801	GWG, sonstige Gebrauchsgegenstände (410 € bis 1000 € netto)	0,00	0,00	0,00
5.7.3.20.524700	Sonstige Verbrauchsmittel	400,00	202,00	-198,00
5.7.3.90.523100	Unterhaltung / Sonstige allgemeine Einrichtungen	250,00	568,58	318,58
5.7.3.90.523202	Stromkosten / Sonstige allgemeine Einrichtungen	200,00	260,98	60,98
5.7.3.90.523203	Abgaben	100,00	108,62	8,62
5.7.3.90.529200	Ausgaben für polit. Geläut	0,00	0,00	0,00
E 11 Abschreibungen		173.650,00	174.686,20	1.036,20
1.1.1.30.538500	Abschreibungen für BGA	0,00	0,00	0,00
1.1.1.40.538500	Abschreibungen für BGA	0,00	0,00	0,00
1.1.2.00.538500	Abschreibungen für BGA	0,00	0,00	0,00
1.1.4.21.534100	Abschreibungen für Mietwohngrundstücke	530,00	523,49	-6,51
1.1.4.21.538500	Abschreibungen für BGA	0,00	0,00	0,00
1.1.4.23.538500	Abschreibungen für BGA	0,00	0,00	0,00
1.1.4.29.533100	Abschreibungen auf unbebaute Grundstücke etc.	1.850,00	1.848,21	-1,79
1.1.4.29.538500	Abschreibungen für BGA	0,00	0,00	0,00
1.1.4.30.534900	Abschreibungen für Bauhof / Gebäude (ehem. FWGH)	0,00	0,00	0,00
1.1.4.30.538100	Abschreibungen für Fahrzeuge	2.290,00	3.313,27	1.023,27
1.1.4.30.538200	Abschreibungen für Maschinen und techn. Anlagen	0,00	0,00	0,00
1.1.4.30.538500	Abschreibungen für BGA	650,00	828,22	178,22
1.1.4.50.538500	Abschreibungen für BGA	0,00	0,00	0,00
1.2.1.00.538500	Abschreibungen für BGA	0,00	0,00	0,00
2.8.1.00.534400	Abschreibungen für Grundstücke mit Kulturanlagen	90,00	83,09	-6,91
2.8.1.00.538500	Abschreibungen für BGA	400,00	400,00	0,00
3.6.5.20.534200	Abschreibungen für Kindertagesstätte / Gebäude etc.	11.270,00	11.262,71	-7,29
3.6.5.20.538500	Abschreibungen für BGA	1.270,00	1.270,13	0,13
3.6.6.13.533100	Abschreibungen für Kinderspielplätze, Bolzplätze	0,00	0,00	0,00
3.6.6.13.538500	Abschreibungen für BGA	1.350,00	1.343,44	-6,56
4.2.4.10.534500	Abschreibungen für Sportplatz / Gebäude etc.	0,00	0,00	0,00
5.1.1.00.538500	Abschreibungen für BGA	0,00	0,00	0,00
5.4.1.11.532300	Abschreibungen auf imm. Vermögensgegenstände / Investitionspauschale	2.970,00	2.962,03	-7,97
5.4.1.11.535100	Abschreibungen für Stützmauer	980,00	972,91	-7,09
5.4.1.11.535800	Abschreibungen für Straßen, Wege, Plätze und Verkehrslenkungsanlagen	74.750,00	74.744,52	-5,48
5.4.1.11.535900	Abschreibungen auf sonstige Bauten des Infrastrukturvermögens	2.390,00	2.387,71	-2,29
5.4.1.11.538500	Abschreibungen für BGA	0,00	0,00	0,00
5.4.1.12.535800	Abschreibungen für Straßenbeleuchtung	1.160,00	1.084,15	-75,85

## Doppischer Produktplan 2022 Rechnung

## Gesamthaushalt

## Gesamtergebnisplan neu

		Gesamt-Ansatz HHJ 2022	Rechnungsergebnis is HHJ 2022	Vergleich Ansatz/RE HHJ 2022
5.4.1.12.538500	Abschreibungen für BGA	0,00	0,00	0,00
5.4.1.13.535900	Abschreibungen für Buswartehallen	480,00	476,16	-3,84
5.4.1.13.538500	Abschreibungen für BGA	0,00	0,00	0,00
5.5.3.10.534900	Abschreibung für Friedhof / Gebäude etc.	6.140,00	6.139,52	-0,48
5.5.3.10.538500	Abschreibungen für BGA	160,00	152,37	-7,63
5.5.5.10.538500	Abschreibungen für BGA	0,00	0,00	0,00
5.5.5.90.535100	Abschreibungen für Brücken etc.	0,00	0,00	0,00
5.5.5.90.535800	Abschreibungen für Wirtschaftswege	11.600,00	11.600,49	0,49
5.5.5.90.538100	Abschreibungen für Fahrzeuge (Wegerüttelplatte etc.)	0,00	0,00	0,00
5.5.5.90.538500	Abschreibungen für BGA	0,00	0,00	0,00
5.7.3.10.534900	Abschreibungen für Turn- und Festhalle / Gebäude etc.	41.210,00	41.203,67	-6,33
5.7.3.10.538500	Abschreibungen für BGA	4.090,00	4.081,10	-8,90
5.7.3.20.534900	Abschreibungen für alte kath. Kirche / Gebäude etc.	6.520,00	6.513,14	-6,86
5.7.3.20.538500	Abschreibungen für BGA	1.500,00	1.495,87	-4,13
5.7.3.90.538500	Abschreibungen für BGA	0,00	0,00	0,00
E 12	Zuwendungen, Umlagen und sonstige Transferaufwendungen	700.630,00	700.789,42	159,42
1.1.6.00.541450	Umlage an den ehem. Gemeindekassenverband -alt-	80,00	0,00	-80,00
1.1.6.00.541480	Umlage an den ehem. Gemeindekassenverband	0,00	45,62	45,62
2.8.1.00.541430	Zuschuss an Schulbücherei	100,00	0,00	-100,00
2.8.1.00.541900	Zuschüsse für lfd. Zwecke an Privatpersonen und Vereine	800,00	320,00	-480,00
4.2.4.10.541900	Zuschüsse für lfd. Zwecke an FV Kriegsfeld	0,00	0,00	0,00
6.1.1.00.543100	Gewerbesteuerumlage	8.150,00	9.184,80	1.034,80
6.1.1.00.544210	Kreisumlage	407.300,00	407.168,00	-132,00
6.1.1.00.544230	Verbandsgemeindeumlage	284.200,00	284.071,00	-129,00
E 13	Aufwendungen der sozialen Sicherung	0,00	0,00	0,00
E 14	Sonstige laufende Aufwendungen	37.940,00	30.363,55	-7.576,45
1.1.1.30.563500	Öffentliche Bekanntmachungen	0,00	0,00	0,00
1.1.1.30.569700	Ehrengaben / Altersjubilare	360,00	341,26	-18,74
1.1.1.40.569200	Verfüungsmittel	420,00	80,00	-340,00
1.1.2.00.561200	Aufwendungen für Aus- und Fortbildung, Umschulung	300,00	0,00	-300,00
1.1.2.00.561310	Aufwendungen für Dienstreisen	100,00	0,00	-100,00
1.1.2.00.561400	Aufwendungen für allgemeine Betreuung der Bediensteten	0,00	0,00	0,00
1.1.2.00.561500	Dienst- und Schutzkleidung	500,00	199,70	-300,30
1.1.2.00.561900	Sonstige Personalnebenaufwendungen	600,00	226,17	-373,83
1.1.4.21.562500	Sachverständigen-, Gerichts- und ähnliche Aufwendungen	0,00	0,00	0,00
1.1.4.21.564100	Versicherungsbeiträge	450,00	397,04	-52,96
1.1.4.21.565510	Einzelwertberichtigung	0,00	0,00	0,00
1.1.4.23.563400	Telefon- und Datenübertragungskosten	340,00	273,01	-66,99
1.1.4.23.564100	Versicherungsbeiträge	10,00	2,81	-7,19

## Doppischer Produktplan 2022 Rechnung

## Gesamthaushalt

Gesamtergebnisplan neu

		Gesamt-Ansatz HHJ 2022	Rechnungsergebn is HHJ 2022	Vergleich Ansatz/RE HHJ 2022
1.1.4.29.562500	Sachverständigen-, Gerichts- und ähnliche Aufwendungen	0,00	0,00	0,00
1.1.4.30.564100	Versicherungsbeiträge / Bauhof u. Fuhrpark	700,00	635,98	-64,02
1.1.4.30.568200	Kraftfahrzeugsteuer / Fuhrpark	300,00	236,22	-63,78
1.1.4.50.563100	Büromaterial	200,00	0,00	-200,00
1.1.4.50.563200	Bücher und Zeitschriften	140,00	0,00	-140,00
1.1.4.50.563300	Porto- und Versandkosten	20,00	0,00	-20,00
1.1.4.50.564100	Versicherungsbeiträge	3.300,00	3.202,64	-97,36
1.1.4.50.564300	Sonstige Beiträge (Unfallkasse etc.)	5.300,00	4.692,37	-607,63
1.1.4.50.564900	Selbstbeteiligung an Haftpflichtschaden	0,00	0,00	0,00
2.8.1.00.563500	Öffentliche Bekanntmachungen / Kerwe	200,00	364,44	164,44
2.8.1.00.564100	Versicherungsbeiträge	500,00	537,88	37,88
2.8.1.00.564200	Mitgliedsbeitrag an Historischen Verein	30,00	31,00	1,00
3.1.1.10.565510	Einzelwertberichtigung	0,00	0,00	0,00
3.6.5.20.561200	Aufwendungen für Aus- und Fortbildung, Umschulung	2.000,00	1.325,20	-674,80
3.6.5.20.561300	Aufwendungen für Dienstreisen	500,00	0,00	-500,00
3.6.5.20.561500	Aufwendungen für Dienst- und Schutzkleidung, persönliche Ausrüstungsgegenstände	200,00	0,00	-200,00
3.6.5.20.561900	Sonstige Personalnebenaufwendungen	500,00	13,00	-487,00
3.6.5.20.562430	Kosten für Software, Updates, Wartung (bis 410 € netto)	200,00	0,00	-200,00
3.6.5.20.563100	Büromaterial	1.500,00	357,21	-1.142,79
3.6.5.20.563200	Bücher und Zeitschriften	500,00	132,95	-367,05
3.6.5.20.563300	Porto und Versandkosten	60,00	0,00	-60,00
3.6.5.20.563400	Telefon- und Datenübertragungskosten	400,00	363,77	-36,23
3.6.5.20.563500	Öffentliche Bekanntmachungen	0,00	264,32	264,32
3.6.5.20.564100	Versicherungsbeiträge	800,00	786,59	-13,41
3.6.5.20.565510	Einzelwertberichtigung	0,00	0,00	0,00
5.1.1.00.562550	Aufwendungen für die Erstellung von Bebauungsplänen	2.500,00	89,73	-2.410,27
5.4.1.11.562500	Sachverständigen-, Gerichts- und ähnliche Aufwendungen	0,00	182,61	182,61
5.4.1.11.564100	Versicherungsbeiträge	0,00	0,00	0,00
5.4.1.13.562100	Miete für Buswartehalle	60,00	51,13	-8,87
5.4.1.13.564100	Versicherungsbeiträge / Buswartehallen	20,00	14,61	-5,39
5.5.3.10.562500	Sachverständigen-, Gerichts- und ähnliche Aufwendungen	0,00	0,00	0,00
5.5.3.10.564100	Versicherungsbeiträge	190,00	181,72	-8,28
5.5.3.10.564200	Beitrag für Gartenbauberufsgenossenschaft	260,00	198,51	-61,49
5.5.3.10.565510	Einzelwertberichtigung	0,00	0,00	0,00
5.5.5.10.564100	Versicherungsbeiträge / Gemeindewald	400,00	298,71	-101,29
5.5.5.90.562500	Sachverständigen-, Gerichts- und ähnliche Aufwendungen	0,00	0,00	0,00
5.5.5.90.565510	Einzelwertberichtigung	0,00	0,00	0,00
5.5.5.90.565601	Einstellungen und Zuschreibungen in die Sonderposten	0,00	0,00	0,00

## Doppischer Produktplan 2022 Rechnung

## Gesamthaushalt

Gesamtergebnisplan neu

		Gesamt-Ansatz HHJ 2022	Rechnungsergebnis is HHJ 2022	Vergleich Ansatz/RE HHJ 2022
5.7.3.10.563400	Telefon- und Datenübertragungskosten	550,00	455,39	-94,61
5.7.3.10.564100	Versicherungsbeiträge	2.700,00	2.700,00	0,00
5.7.3.20.564100	Versicherungsbeiträge	820,00	829,89	9,89
5.7.3.90.564100	Versicherungsbeiträge / Sonstige allgemeine Einrichtungen	10,00	12,11	2,11
6.1.1.00.565510	Einzelwertberichtigung	0,00	0,00	0,00
6.1.2.00.565510	Einzelwertberichtigung	0,00	1.129,93	1.129,93
6.1.2.00.565520	Pauschalwertberichtigung	0,00	480,29	480,29
6.2.1.10.569900	Kaufpreis für Berechtigungsholz	10.000,00	9.275,36	-724,64
<b>E 15</b>	<b>Summe der laufenden Aufwendungen aus Verwaltungstätigkeit</b>	<b>1.907.920,00</b>	<b>1.718.020,71</b>	<b>-189.899,29</b>
<b>E 16</b>	<b>Laufendes Ergebnis aus Verwaltungstätigkeit</b>	<b>-57.660,00</b>	<b>128.344,35</b>	<b>186.004,35</b>
<b>E 17</b>	<b>Zinserträge und sonstige Finanzerträge</b>	<b>0,00</b>	<b>-191,63</b>	<b>-191,63</b>
1.1.6.00.472100	Stundungszinsen etc.	0,00	0,00	0,00
6.1.2.00.479200	Vollverzinsung aus Gewerbesteuer	0,00	-468,00	-468,00
6.1.2.00.479400	Zinsen für Kassenplusbestände	0,00	0,00	0,00
6.1.2.00.479900	Sonstige Zinserträge	0,00	276,37	276,37
<b>E 18</b>	<b>Zinsaufwendungen und sonstige Finanzaufwendungen</b>	<b>6.140,00</b>	<b>5.537,81</b>	<b>-602,19</b>
6.1.2.00.574300	Zinsen für Kassenminusbestände an VG	5.000,00	4.405,25	-594,75
6.1.2.00.575110	Zinsen an Volksbanken, Hypothekenbanken	190,00	186,38	-3,62
6.1.2.00.575120	Zinsen an Sparkassen	0,00	0,00	0,00
6.1.2.00.575190	Zinsen an sonstige inländische Kreditinstitute	950,00	946,00	-4,00
6.1.2.00.579100	Zinsen aus der Vollverzinsung der Gewerbesteuer	0,00	0,00	0,00
6.1.2.00.579900	Sonstiger Zinsaufwand	0,00	0,18	0,18
<b>E 19</b>	<b>Saldo der Zins- und sonstigen Finanzerträge und -aufwendungen</b>	<b>-6.140,00</b>	<b>-5.729,44</b>	<b>410,56</b>
<b>E 20</b>	<b>Ordentliches Ergebnis</b>	<b>-63.800,00</b>	<b>122.614,91</b>	<b>186.414,91</b>
	Außerordentliche Erträge	0,00	0,69	0,69
1.1.4.29.499100	Außerordentliche Erträge	0,00	0,00	0,00
1.1.4.30.499100	Außerordentliche Erträge	0,00	0,00	0,00
3.6.5.20.499100	Außerordentliche Erträge	0,00	0,00	0,00
4.2.4.10.499100	Außerordentliche Erträge	0,00	0,00	0,00
5.4.1.11.499100	Außerordentliche Erträge	0,00	0,00	0,00
5.5.3.10.499100	Außerordentliche Erträge	0,00	0,69	0,69
5.5.5.90.499100	Außerordentliche Erträge	0,00	0,00	0,00
	Außerordentliche Aufwendungen	0,00	0,00	0,00
1.1.4.29.599100	Außerordentliche Aufwendungen	0,00	0,00	0,00



## Doppischer Produktplan 2022 Rechnung

## Gesamthaushalt

Gesamtergebnisplan neu

		Gesamt-Ansatz HHJ 2022	Rechnungsergebn is HHJ 2022	Vergleich Ansatz/RE HHJ 2022
3.6.5.20.599100	Außerordentliche Aufwendungen	0,00	0,00	0,00
5.4.1.11.599100	Außerordentliche Aufwendungen	0,00	0,00	0,00
5.5.3.10.599100	Außerordentliche Aufwendungen	0,00	0,00	0,00
5.5.5.90.599100	Außerordentliche Aufwendungen	0,00	0,00	0,00
<b>E 21</b>	<b>Außerordentliches Ergebnis</b>	<b>0,00</b>	<b>0,69</b>	<b>0,69</b>
<b>E 22</b>	<b>Saldo aus internen Leistungsbeziehungen</b>	<b>0,00</b>	<b>0,00</b>	<b>0,00</b>
<b>E 23</b>	<b>Jahresergebnis (Jahresüberschuss / Jahresfehlbetrag)</b>	<b>-63.800,00</b>	<b>122.615,60</b>	<b>186.415,60</b>
nachrichtlich:				
Gesamterträge		1.850.260,00	1.846.174,12	-4.085,88
Gesamtaufwendungen		1.914.060,00	1.723.558,52	-190.501,48
Differenz		-63.800,00	122.615,60	186.415,60

Gesamtfinanzplan OG neu

		Gesamt-Ansatz HHJ 2022	Rechnungsergebn is HHJ 2022	Vergleich Ansatz/RE HHJ 2022
<b>F 1</b>	<b>Steuern und ähnliche Abgaben</b>	<b>756.420,00</b>	<b>800.082,22</b>	<b>43.662,22</b>
6.1.1.00.601100	Grundsteuer A	17.400,00	16.413,67	-986,33
6.1.1.00.601200	Grundsteuer B	90.000,00	94.815,49	4.815,49
6.1.1.00.601300	Gewerbsteuer	85.000,00	95.784,45	10.784,45
6.1.1.00.602100	Gemeindeanteil an der Einkommensteuer	496.200,00	521.667,52	25.467,52
6.1.1.00.602200	Gemeindeanteil an der Umsatzsteuer	8.370,00	8.898,92	528,92
6.1.1.00.603300	Hundesteuer	7.000,00	7.281,62	281,62
6.1.1.00.605210	Ausgleichsleistungen nach § 21 LFAG	52.450,00	55.220,55	2.770,55
<b>F 2</b>	<b>Zuwendungen, allgemeine Umlagen und sonstige Transfereinzahlungen</b>	<b>796.310,00</b>	<b>734.486,47</b>	<b>-61.823,53</b>
1.1.2.00.614429	Förderbetrag vom Land nach BRSG	0,00	270,55	270,55
1.1.4.29.614900	Zuschüsse für lfd. Zwecke von Privatpersonen und Vereinen	0,00	0,00	0,00
3.6.5.20.614420	Landeszuweisungen für Kindertagesstätte	0,00	0,00	0,00
3.6.5.20.614429	Förderbetrag vom Land nach BRSG	500,00	898,85	398,85
3.6.5.20.614430	Personalkostenzuschüsse vom Kreis	486.200,00	428.182,02	-58.017,98
3.6.5.20.614431	Kreiszusweisungen für Kindertagesstätte	5.000,00	3.059,88	-1.940,12
3.6.5.20.614900	Spenden und sonstige Erlöse für die Kita	2.000,00	190,00	-1.810,00
3.6.6.13.614900	Zuschüsse für lfd. Zwecke von Privatpersonen und Vereinen	0,00	0,00	0,00
5.5.3.10.614900	Zuschüsse für lfd. Zwecke von Privatpersonen und Vereinen	0,00	0,00	0,00
5.5.5.10.614420	Zuweisungen vom Land / Gemeindevwald	0,00	0,00	0,00
5.7.3.10.614429	Förderbetrag vom Land nach BRSG	50,00	66,54	16,54
5.7.3.10.614430	Betriebskostenzuschuss der VG	5.750,00	5.750,00	0,00
5.7.3.10.614900	Zuschüsse für lfd. Zwecke von Privatpersonen und Vereinen	500,00	0,00	-500,00

## Doppischer Produktplan 2022 Rechnung

## Gesamthaushalt

## Gesamtfinanzplan OG neu

		Gesamt-Ansatz HHJ 2022	Rechnungsergebn is HHJ 2022	Vergleich Ansatz/RE HHJ 2022
5.7.3.20.614429	Förderbetrag vom Land nach BRSG	0,00	14,63	14,63
5.7.3.20.614900	Zuschüsse für lfd. Zwecke von Privatpersonen und Vereinen	0,00	0,00	0,00
6.1.1.00.611100	Schlüsselzuweisungen	258.000,00	257.738,00	-262,00
6.1.1.00.613200	Allgemeine Zuweisungen vom Land	38.310,00	38.316,00	6,00
F 3	Einzahlungen der sozialen Sicherung	0,00	12,50	12,50
3.1.1.10.623200	Erstattung Gde.anteile am Sozialhilfefaufwand (Altfälle)	0,00	12,50	12,50
F 4	Öffentlich-rechtliche Leistungsentgelte	38.950,00	44.986,34	6.036,34
3.6.5.20.632100	Benutzungsgebühren / Kindertagesstätte	3.000,00	2.368,20	-631,80
3.6.5.20.634100	Kostenersatz für Mittagessen	14.000,00	17.100,00	3.100,00
4.2.4.10.632100	Benutzungsentgelte / Sportplatz	0,00	0,00	0,00
5.1.1.00.631500	Vermessungs- (Abmarkungs-) gebühren	0,00	0,00	0,00
5.5.3.10.632240	Benutzungsgebühren / Leichenhalle	1.500,00	1.378,00	-122,00
5.5.5.90.632100	Entgelte für die Mitbenutzung von Wirtschaftswegen	8.250,00	8.750,00	500,00
5.5.5.90.632300	Entgelte für die Unterhaltung von Wirtschaftswegen	9.200,00	7.912,99	-1.287,01
5.7.3.10.632100	Benutzungsentgelt für Turn- und Festhalle	1.000,00	4.873,15	3.873,15
5.7.3.20.632100	Benutzungsentgelte	2.000,00	2.604,00	604,00
F 5	Privatrechtliche Leistungsentgelte	26.500,00	27.027,31	527,31
1.1.1.30.641100	Verkaufserlöse	0,00	180,00	180,00
1.1.4.21.641200	Mieteinnahmen	11.100,00	11.535,13	435,13
1.1.4.29.641200	Pachteinnahmen / unbebaute Grundstücke	1.800,00	2.653,97	853,97
3.6.5.20.641200	Mieteinnahmen / Arztpraxis	1.200,00	1.200,00	0,00
4.2.4.10.641200	Pacht für Sportplatz	0,00	0,00	0,00
5.5.5.10.641100	Einnahmen aus Holzverkauf	500,00	0,00	-500,00
5.5.5.10.641101	Einnahmen aus Forstnebenbenutzung	0,00	0,00	0,00
5.5.5.10.641202	Jagdrecht / Gemeindewald	210,00	210,61	0,61
5.5.5.90.641200	Pachteinnahmen / Wirtschaftswege	340,00	416,96	76,96
5.5.5.90.641202	Jagdrechtanteile / Wirtschaftswege	1.350,00	1.349,28	-0,72
5.5.5.90.641900	Entgelte für Dienstbarkeiten	0,00	0,00	0,00
5.7.3.10.641200	Nutzungsentgelt für Dachflächen	0,00	200,00	200,00
5.7.3.90.641200	Pachteinnahmen / Sonst. allg. Einrichtungen	0,00	6,00	6,00
6.2.1.10.641100	Einnahmen aus dem Verkauf von Berechtigungsholz	10.000,00	9.275,36	-724,64
F 6	Kostenerstattungen und Kostenumlagen	20.750,00	25.609,07	4.859,07
1.1.2.00.642430	Kostenerstattungen / Gden. und GV	700,00	0,00	-700,00
1.1.4.21.642900	Kostenerstattungen von übrigen Bereichen	0,00	0,00	0,00
3.1.1.10.642430	Erstattung Gde.anteile am Sozialhilfefaufwand (Altfälle)	0,00	0,00	0,00
3.6.5.20.642430	Kostenbeteiligung der Gemeinde Mörsfeld	15.000,00	12.000,00	-3.000,00
3.6.5.20.642900	Kostenerstattungen von übrigen Bereichen	0,00	0,00	0,00
5.4.1.12.642900	Kostenerstattungen von übrigen Bereichen	0,00	0,00	0,00
5.5.3.10.642900	Kostenerstattungen von übrigen Bereichen	5.000,00	6.176,98	1.176,98

## Doppischer Produktplan 2022 Rechnung

## Gesamthaushalt

## Gesamtfinanzplan OG neu

		Gesamt-Ansatz HHJ 2022	Rechnungsergebn is HHJ 2022	Vergleich Ansatz/RE HHJ 2022
5.5.5.90.642900	Kostenerstattungen von übrigen Bereichen	0,00	7.309,89	7.309,89
5.7.3.20.642900	Kostenerstattungen von übrigen Bereichen	0,00	0,00	0,00
5.7.3.90.642900	Kostenerstattungen von übrigen Bereichen	50,00	122,20	72,20
<b>F 7</b>	<b>Sonstige laufende Einzahlungen</b>	<b>78.000,00</b>	<b>77.639,67</b>	<b>-360,33</b>
1.1.4.21.662700	Versicherungserstattungen	0,00	0,00	0,00
1.1.4.30.662700	Versicherungserstattungen	0,00	0,00	0,00
1.1.6.00.662200	Verspätungszuschlag	0,00	0,00	0,00
3.6.5.20.662700	Versicherungserstattungen	0,00	0,00	0,00
5.4.1.11.662900	Sonstige Schadenersatzleistungen und Erträge	0,00	2.723,01	2.723,01
5.4.1.12.662900	Sonstige Schadenersatzleistungen und Erträge	0,00	0,00	0,00
5.4.1.50.662500	Konzessionsabgaben / Strom	66.000,00	62.140,85	-3.859,15
5.4.1.50.662502	Konzessionsabgaben / Wasser	12.000,00	12.535,81	535,81
5.4.1.50.662900	Sonstige Schadenersatzleistungen und Erträge	0,00	0,00	0,00
5.5.5.90.662900	Sonstige Schadenersatzleistungen und Erträge	0,00	0,00	0,00
5.7.3.10.662700	Versicherungserstattungen	0,00	0,00	0,00
5.7.3.10.662900	Sonstige Schadenersatzleistungen und Erträge	0,00	240,00	240,00
5.7.3.20.662700	Versicherungserstattungen	0,00	0,00	0,00
<b>F 8</b>	<b>Summe der laufenden Einzahlungen aus Verwaltungstätigkeit</b>	<b>1.716.930,00</b>	<b>1.709.843,58</b>	<b>-7.086,42</b>
<b>F 9</b>	<b>Personal- und Versorgungsauszahlungen</b>	<b>720.660,00</b>	<b>576.048,02</b>	<b>-144.611,98</b>
1.1.1.40.701100	Aufwandsentschädigung / Bürgermeister	14.900,00	13.433,34	-1.466,66
1.1.1.40.701200	Aufwandsentschädigung / Beigeordnete	2.300,00	0,00	-2.300,00
1.1.1.40.701400	Aufwandsentschädigung / Ratsmitglieder	2.100,00	370,00	-1.730,00
1.1.1.40.711300	Ehrendold	3.300,00	3.108,00	-192,00
1.1.2.00.702210	Dienstbezüge / Beschäftigte	73.000,00	69.135,66	-3.864,34
1.1.2.00.702220	Leistungszulagen Beschäftigte	1.600,00	1.128,00	-472,00
1.1.2.00.703200	Beiträge Versorgungskassen / Beschäftigte	6.000,00	5.445,44	-554,56
1.1.2.00.704200	Beiträge ges. Soz.vers. / Beschäftigte	16.000,00	14.691,18	-1.308,82
1.1.2.00.705200	Beihilfen, Unterstützungen u. dgl. / Beschäftigte	1.000,00	0,00	-1.000,00
1.1.2.00.706200	Personalnebenaufwendungen / Beschäftigte	500,00	139,08	-360,92
1.1.2.00.709100	Pauschalierte Lohnsteuer	1.000,00	116,58	-883,42
3.6.5.20.702210	Dienstbezüge / Beschäftigte	430.000,00	341.426,88	-88.573,12
3.6.5.20.702220	Leistungszulagen Beschäftigte	9.000,00	5.724,71	-3.275,29
3.6.5.20.703200	Beiträge Versorgungskassen / Beschäftigte	35.000,00	27.228,82	-7.771,18
3.6.5.20.704200	Beiträge ges. Soz.vers. / Beschäftigte	92.000,00	73.121,26	-18.878,74
3.6.5.20.705200	Beihilfen, Unterstützungen und dgl. / Beschäftigte	1.000,00	0,00	-1.000,00
3.6.5.20.706200	Personalnebenaufwendungen / Beschäftigte	500,00	182,02	-317,98
3.6.5.20.709100	Pauschalierte Lohnsteuer	4.500,00	205,16	-4.294,84
5.7.3.10.702210	Dienstbezüge / Beschäftigte	17.000,00	13.330,56	-3.669,44
5.7.3.10.702220	Leistungszulagen Beschäftigte	350,00	217,78	-132,22

## Doppischer Produktplan 2022 Rechnung

## Gesamthaushalt

## Gesamtfinanzplan OG neu

		Gesamt-Ansatz HHJ 2022	Rechnungsergebn is HHJ 2022	Vergleich Ansatz/RE HHJ 2022
5.7.3.10.703200	Beiträge Versorgungskassen / Beschäftigte	1.350,00	1.050,00	-300,00
5.7.3.10.704200	Beiträge ges. Soz.vers. / Beschäftigte	3.700,00	2.859,41	-840,59
5.7.3.10.705200	Beihilfen, Unterstützungen u. dgl. / Beschäftigte	0,00	0,00	0,00
5.7.3.10.709100	Pauschalierte Lohnsteuer	250,00	0,00	-250,00
5.7.3.20.702210	Dienstbezüge / Beschäftigte	3.200,00	2.347,41	-852,59
5.7.3.20.702220	Leistungszulagen Beschäftigte	70,00	47,84	-22,16
5.7.3.20.703200	Beiträge Versorgungskassen / Beschäftigte	260,00	230,55	-29,45
5.7.3.20.704200	Beiträge ges. Soz.vers. / Beschäftigte	700,00	501,62	-198,38
5.7.3.20.706200	Personalnebenaufwendungen / Beschäftigte	0,00	6,72	6,72
5.7.3.20.709100	Pauschalierte Lohnsteuer	50,00	0,00	-50,00
5.7.3.90.702210	Dienstbezüge / Beschäftigte	20,00	0,00	-20,00
5.7.3.90.709100	Pauschalierte Lohnsteuer	10,00	0,00	-10,00
F 10	Auszahlungen für Sach- und Dienstleistungen	269.040,00	192.298,95	-76.741,05
1.1.1.30.723801	GWG, sonstige Gebrauchsgegenstände (410 € bis 1000 € netto)	0,00	0,00	0,00
1.1.1.30.724700	Aufwand für Werbeartikel etc. (auch zum Weiterverkauf)	0,00	1.250,69	1.250,69
1.1.1.40.723800	GWG, sonstige Gebrauchsgegenstände (unter 410 € netto)	0,00	0,00	0,00
1.1.1.40.724900	Sonstige Aufwendungen für Sachleistungen	500,00	245,00	-255,00
1.1.2.00.724900	Sonstige Aufwendungen für Sachleistungen	500,00	0,00	-500,00
1.1.4.21.723130	Unterhaltung / Mietwohngrundstücke	20.000,00	14.465,66	-5.534,34
1.1.4.21.723202	Stromkosten	100,00	108,43	8,43
1.1.4.21.723203	Abgaben	2.100,00	2.789,03	689,03
1.1.4.23.723700	Unterhaltung BGA / Gemeindebüro	150,00	0,00	-150,00
1.1.4.23.723800	GWG, sonstige Gebrauchsgegenstände (unter 410 € netto)	200,00	0,00	-200,00
1.1.4.29.723110	Unterhaltung / unbebaute Grundstücke	400,00	4.752,33	4.352,33
1.1.4.29.723203	Abgaben	700,00	268,82	-431,18
1.1.4.30.723130	Unterhaltung / Bauhof (ehem FWGH)	200,00	0,00	-200,00
1.1.4.30.723202	Stromkosten / ehem. FWGH	300,00	588,15	288,15
1.1.4.30.723203	Abgaben	270,00	203,78	-66,22
1.1.4.30.723510	Wartungs- und Instandsetzungskosten / Fuhrpark	1.500,00	923,68	-576,32
1.1.4.30.723520	Betriebs- und Schmierstoffe / Fuhrpark	2.000,00	284,42	-1.715,58
1.1.4.30.723700	Unterhaltung BGA	600,00	2.254,22	1.654,22
1.1.4.30.723800	GWG, sonstige Gebrauchsgegenstände (unter 410 € netto)	700,00	764,19	64,19
1.1.4.30.723801	GWG, sonstige Gebrauchsgegenstände (410 € bis 1000 € netto)	1.000,00	0,00	-1.000,00
1.1.4.30.724400	Materialbeschaffungen	300,00	567,79	267,79
1.1.4.30.724700	Sonstige Verbrauchsmittel	300,00	465,01	165,01
1.2.1.00.724900	Aufwendungen für Wahlen	0,00	0,00	0,00
2.8.1.00.723700	Unterhaltung BGA	0,00	0,00	0,00
2.8.1.00.723800	GWG, sonstige Gebrauchsgegenstände (unter 410 € netto)	0,00	0,00	0,00
2.8.1.00.724900	Aufwendungen für Heimat- und Brauchtumspflege	200,00	738,01	538,01

## Doppischer Produktplan 2022 Rechnung

## Gesamthaushalt

## Gesamtfinanzplan OG neu

		Gesamt-Ansatz HHJ 2022	Rechnungsergebn is HHJ 2022	Vergleich Ansatz/RE HHJ 2022
2.8.1.00.724904	Aufwendungen für Ortsverschönerung	300,00	461,36	161,36
2.8.1.00.724905	Aufwendungen für Seniorenbetreuung	3.000,00	272,61	-2.727,39
3.6.5.20.723130	Unterhaltung / Kindertagesstätte	4.000,00	4.086,34	86,34
3.6.5.20.723200	Heizkosten	13.000,00	0,00	-13.000,00
3.6.5.20.723202	Stromkosten	3.000,00	4.303,70	1.303,70
3.6.5.20.723203	Abgaben	4.000,00	4.234,35	234,35
3.6.5.20.723700	Unterhaltung BGA	600,00	355,81	-244,19
3.6.5.20.723800	GWG, sonstige Gebrauchsgegenstände (unter 410 € netto)	250,00	1.554,00	1.304,00
3.6.5.20.723801	GWG, sonstige Gebrauchsgegenstände (410 € bis 1000 € netto)	1.500,00	0,00	-1.500,00
3.6.5.20.724200	Ausgaben für Mittagsbetreuung	11.000,00	10.883,92	-116,08
3.6.5.20.724700	Sonstige Verbrauchsmittel	2.500,00	4.482,86	1.982,86
3.6.5.20.724900	Sonstige Aufwendungen für Sachleistungen	400,00	118,75	-281,25
3.6.5.20.724901	Spiel- und Beschäftigungsmaterial	1.500,00	1.704,53	204,53
3.6.5.20.724902	Aufwendungen / Kita!Plus	0,00	0,00	0,00
3.6.5.20.724903	Ausgaben für Sprachförderung	2.000,00	0,00	-2.000,00
3.6.5.20.725430	Kostenerstattungen / Gemeinden und Gemeindeverbände	0,00	0,00	0,00
3.6.5.20.729200	Sonstige Aufwendungen für Dienstleistungen (Praktika etc.)	0,00	0,00	0,00
3.6.6.13.723110	Unterhaltung / Kinderspielplatz, Bolzplatz	10.000,00	2.295,69	-7.704,31
3.6.6.13.723202	Stromkosten	80,00	70,43	-9,57
3.6.6.13.723203	Abgaben	100,00	103,36	3,36
3.6.6.13.723700	Unterhaltung BGA	100,00	122,36	22,36
3.6.6.13.723800	GWG, sonstige Gebrauchsgegenstände (unter 410 € netto)	100,00	0,00	-100,00
3.6.6.13.723801	GWG, sonstige Gebrauchsgegenstände (410 € bis 1000 € netto)	0,00	0,00	0,00
4.2.4.10.723110	Unterhaltung / Sportplatzes	1.000,00	0,00	-1.000,00
4.2.4.10.723203	Abgaben	0,00	0,00	0,00
5.1.1.00.724900	Aufwendungen für Feldgeschworene, Grenzsteine etc.	100,00	0,00	-100,00
5.4.1.11.723203	Abgaben	200,00	-3,84	-203,84
5.4.1.11.723204	Pauschale f.d. Ableitung v. Niederschl.wasser in die Kanalisation	39.300,00	39.403,00	103,00
5.4.1.11.723380	Unterhaltung der Straßen, Wege, Plätze	10.000,00	555,01	-9.444,99
5.4.1.11.723700	Unterhaltung BGA	50,00	0,00	-50,00
5.4.1.11.723800	GWG, sonstige Gebrauchsgegenstände (unter 410 € netto)	200,00	0,00	-200,00
5.4.1.11.724700	Sonstige Verbrauchsmittel	300,00	0,00	-300,00
5.4.1.12.723202	Stromkosten	7.000,00	5.773,45	-1.226,55
5.4.1.12.723330	Unterhaltung der Straßenbeleuchtung	8.000,00	6.603,39	-1.396,61
5.4.1.13.723130	Unterhaltung / Buswarteallen	300,00	0,00	-300,00
5.4.1.13.723203	Abgaben / Buswarteallen	0,00	0,00	0,00
5.5.3.10.723110	Unterhaltung / Friedhof	1.000,00	300,43	-699,57
5.5.3.10.723130	Unterhaltung / Friedhofshalle	1.000,00	174,46	-825,54

## Doppischer Produktplan 2022 Rechnung

## Gesamthaushalt

## Gesamtfinanzplan OG neu

		Gesamt-Ansatz HHJ 2022	Rechnungsergebn is HHJ 2022	Vergleich Ansatz/RE HHJ 2022
5.5.3.10.723202	Stromkosten	260,00	588,16	328,16
5.5.3.10.723203	Abgaben	500,00	296,20	-203,80
5.5.3.10.723700	Unterhaltung BGA	50,00	0,00	-50,00
5.5.3.10.723800	GWG, sonstige Gebrauchsgegenstände (unter 410 € netto)	100,00	0,00	-100,00
5.5.3.10.724700	Sonstige Verbrauchsmittel	50,00	10,91	-39,09
5.5.3.10.729200	Grabherstellungskosten	5.000,00	4.224,50	-775,50
5.5.5.10.723900	Unterhaltung und Bewirtschaftung / Gemeindewald	0,00	16,54	16,54
5.5.5.10.725421	Betriebskostenbeitrag an das Land	0,00	0,00	0,00
5.5.5.10.725480	Kostenerstattungen an Landesforsten	90,00	144,00	54,00
5.5.5.90.723380	Unterhaltung der Wirtschaftswege	17.850,00	10.206,58	-7.643,42
5.5.5.90.723700	Unterhaltung BGA	0,00	0,00	0,00
5.5.5.90.723800	GWG, sonstige Gebrauchsgegenstände (unter 410 € netto)	0,00	223,93	223,93
5.5.5.90.725430	Weiterleitung Jagdpachtanteil Gerbach	290,00	286,58	-3,42
5.7.3.10.723130	Unterhaltung / Turn- und Festhalle	55.000,00	39.102,80	-15.897,20
5.7.3.10.723200	Heizkosten	10.000,00	5.793,57	-4.206,43
5.7.3.10.723202	Stromkosten	6.500,00	-1.490,93	-7.990,93
5.7.3.10.723203	Abgaben	4.100,00	3.420,28	-679,72
5.7.3.10.723700	Unterhaltung BGA	2.000,00	612,74	-1.387,26
5.7.3.10.723800	GWG, sonstige Gebrauchsgegenstände (unter 410 € netto)	500,00	1.323,01	823,01
5.7.3.10.723801	GWG, sonstige Gebrauchsgegenstände (410 € bis 1000 € netto)	1.000,00	0,00	-1.000,00
5.7.3.10.724700	Sonstige Verbrauchsmittel	2.500,00	4.304,51	1.804,51
5.7.3.10.724900	Aufwendungen für Gemeindeveranstaltungen	500,00	0,00	-500,00
5.7.3.10.725430	Kostenerstattungen / Gemeinden und Gemeindeverbände	0,00	0,00	0,00
5.7.3.20.723130	Unterhaltung / alte kath. Kirche	500,00	472,43	-27,57
5.7.3.20.723200	Heizkosten	2.000,00	2.166,84	166,84
5.7.3.20.723202	Stromkosten	700,00	785,00	85,00
5.7.3.20.723203	Abgaben	350,00	238,94	-111,06
5.7.3.20.723700	Unterhaltung BGA	50,00	38,16	-11,84
5.7.3.20.723800	GWG, sonstige Gebrauchsgegenstände (unter 410 € netto)	300,00	0,00	-300,00
5.7.3.20.723801	GWG, sonstige Gebrauchsgegenstände (410 € bis 1000 € netto)	0,00	0,00	0,00
5.7.3.20.724700	Sonstige Verbrauchsmittel	400,00	202,00	-198,00
5.7.3.90.723100	Unterhaltung / Sonstige allgemeine Einrichtungen	250,00	568,58	318,58
5.7.3.90.723202	Stromkosten / Sonstige allgemeine Einrichtungen	200,00	168,16	-31,84
5.7.3.90.723203	Abgaben	100,00	70,28	-29,72
5.7.3.90.729200	Ausgaben für polit. Geläut	0,00	0,00	0,00
F 11 nicht besetzt		0,00	0,00	0,00
F 12 Zuwendungen, Umlagen und sonstige Transferauszahlungen		700.630,00	705.136,71	4.506,71
1.1.6.00.741450	Umlage an den ehem. Gemeindekassenverband -alt-	80,00	0,00	-80,00
1.1.6.00.741480	Umlage an den ehem. Gemeindekassenverband	0,00	45,62	45,62

## Doppischer Produktplan 2022 Rechnung

## Gesamthaushalt

## Gesamtfinanzplan OG neu

		Gesamt-Ansatz HHJ 2022	Rechnungsergebn is HHJ 2022	Vergleich Ansatz/RE HHJ 2022
2.8.1.00.741430	Zuschuss an Schulbücherei	100,00	0,00	-100,00
2.8.1.00.741900	Zuschüsse für lfd. Zwecke an Privatpersonen und Vereine	800,00	820,00	20,00
4.2.4.10.741900	Zuschüsse für lfd. Zwecke an FV Kriegsfeld	0,00	0,00	0,00
6.1.1.00.743100	Gewerbsteuerumlage	8.150,00	13.032,09	4.882,09
6.1.1.00.744210	Kreisumlage	407.300,00	407.168,00	-132,00
6.1.1.00.744230	Verbandsgemeindeumlage	284.200,00	284.071,00	-129,00
F 13	Auszahlungen der sozialen Sicherung	0,00	0,00	0,00
F 14	Sonstige laufende Auszahlungen	37.940,00	28.928,76	-9.011,24
1.1.1.30.763500	Öffentliche Bekanntmachungen	0,00	94,00	94,00
1.1.1.30.769700	Ehrengaben / Altersjubilare	360,00	250,00	-110,00
1.1.1.40.769200	Verfüungsmittel	420,00	80,00	-340,00
1.1.2.00.761200	Auszahlungen für Aus- und Fortbildung, Umschulung	300,00	0,00	-300,00
1.1.2.00.761310	Aufwendungen für Dienstreisen	100,00	0,00	-100,00
1.1.2.00.761400	Auszahlungen für allgemeine Betreuung der Bediensteten	0,00	0,00	0,00
1.1.2.00.761500	Dienst- und Schutzkleidung	500,00	199,70	-300,30
1.1.2.00.761900	Sonstige Personalnebenauszahlungen	600,00	226,17	-373,83
1.1.4.21.762500	Sachverständigen-, Gerichts- und ähnliche Auszahlungen	0,00	0,00	0,00
1.1.4.21.764100	Versicherungsbeiträge	450,00	397,04	-52,96
1.1.4.23.763400	Telefon- und Datenübertragungskosten	340,00	331,57	-8,43
1.1.4.23.764100	Versicherungsbeiträge	10,00	2,81	-7,19
1.1.4.29.762500	Sachverständigen-, Gerichts- und ähnliche Auszahlungen	0,00	0,00	0,00
1.1.4.30.764100	Versicherungsbeiträge / Bauhof u. Fuhrpark	700,00	635,98	-64,02
1.1.4.30.768200	Kraftfahrzeugsteuer / Fuhrpark	300,00	236,22	-63,78
1.1.4.50.763100	Büromaterial	200,00	0,00	-200,00
1.1.4.50.763200	Bücher und Zeitschriften	140,00	0,00	-140,00
1.1.4.50.763300	Porto- und Versandkosten	20,00	0,00	-20,00
1.1.4.50.764100	Versicherungsbeiträge	3.300,00	3.202,64	-97,36
1.1.4.50.764300	Sonstige Beiträge (Unfallkasse etc.)	5.300,00	4.692,37	-607,63
1.1.4.50.764900	Selbstbeteiligung an Haftpflichtschaden	0,00	0,00	0,00
2.8.1.00.763500	Öffentliche Bekanntmachungen / Kerwe	200,00	364,44	164,44
2.8.1.00.764100	Versicherungsbeiträge	500,00	537,88	37,88
2.8.1.00.764200	Mitgliedsbeitrag an Historischen Verein	30,00	31,00	1,00
3.6.5.20.761200	Aufwendungen für Aus- und Fortbildung, Umschulung	2.000,00	1.325,20	-674,80
3.6.5.20.761300	Aufwendungen für Dienstreisen	500,00	0,00	-500,00
3.6.5.20.761500	Auszahlungen für Dienst- und Schutzkleidung, persönliche Ausrüstungsgegenstände	200,00	0,00	-200,00
3.6.5.20.761900	Sonstige Personalnebenauszahlungen	500,00	13,00	-487,00
3.6.5.20.762430	Kosten für Software, Updates, Wartung (bis 410 € netto)	200,00	0,00	-200,00
3.6.5.20.763100	Büromaterial	1.500,00	357,21	-1.142,79

## Doppischer Produktplan 2022 Rechnung

## Gesamthaushalt

## Gesamtfinanzplan OG neu

		Gesamt-Ansatz HHJ 2022	Rechnungsergebn is HHJ 2022	Vergleich Ansatz/RE HHJ 2022
3.6.5.20.763200	Bücher und Zeitschriften	500,00	132,95	-367,05
3.6.5.20.763300	Porto und Versandkosten	60,00	0,00	-60,00
3.6.5.20.763400	Telefon- und Datenübertragungskosten	400,00	422,33	22,33
3.6.5.20.763500	Öffentliche Bekanntmachungen	0,00	264,32	264,32
3.6.5.20.764100	Versicherungsbeiträge	800,00	786,59	-13,41
5.1.1.00.762550	Aufwendungen für die Erstellung von Bebauungsplänen	2.500,00	89,73	-2.410,27
5.4.1.11.762500	Sachverständigen-, Gerichts- und ähnliche Auszahlungen	0,00	182,61	182,61
5.4.1.11.764100	Versicherungsbeiträge	0,00	0,00	0,00
5.4.1.13.762100	Miete für Buswartehalle	60,00	51,13	-8,87
5.4.1.13.764100	Versicherungsbeiträge / Buswartehallen	20,00	14,61	-5,39
5.5.3.10.762500	Sachverständigen-, Gerichts- und ähnliche Auszahlungen	0,00	0,00	0,00
5.5.3.10.764100	Versicherungsbeiträge	190,00	181,72	-8,28
5.5.3.10.764200	Beitrag für Gartenbauberufgenossenschaft	260,00	199,11	-60,89
5.5.5.10.764100	Versicherungsbeiträge / Gemeindevald	400,00	308,75	-91,25
5.5.5.90.762500	Sachverständigen-, Gerichts- und ähnliche Auszahlungen	0,00	0,00	0,00
5.7.3.10.763400	Telefon- und Datenübertragungskosten	550,00	500,32	-49,68
5.7.3.10.764100	Versicherungsbeiträge	2.700,00	2.700,00	0,00
5.7.3.20.764100	Versicherungsbeiträge	820,00	829,89	9,89
5.7.3.90.764100	Versicherungsbeiträge / Sonstige allgemeine Einrichtungen	10,00	12,11	2,11
6.2.1.10.769900	Kaufpreis für Berechtigungsholz	10.000,00	9.275,36	-724,64
<b>F 15</b>	<b>Summe der laufenden Auszahlungen aus Verwaltungstätigkeit</b>	<b>1.728.270,00</b>	<b>1.502.412,44</b>	<b>-225.857,56</b>
<b>F 16</b>	<b>Saldo der laufenden Ein- und Auszahlungen aus Verwaltungstätigkeit</b>	<b>-11.340,00</b>	<b>207.431,14</b>	<b>218.771,14</b>
<b>F 17</b>	<b>Zins- und sonstige Finanzeinzahlungen</b>	<b>0,00</b>	<b>-191,63</b>	<b>-191,63</b>
1.1.6.00.672100	Stundungszinsen etc.	0,00	0,00	0,00
6.1.2.00.679200	Vollverzinsung aus Gewerbesteuer	0,00	-468,00	-468,00
6.1.2.00.679400	Zinsen für Kassenplusbestände	0,00	0,00	0,00
6.1.2.00.679900	Sonstige Zinseinzahlungen	0,00	276,37	276,37
<b>F 18</b>	<b>Zins- und sonstige Finanzauszahlungen</b>	<b>6.140,00</b>	<b>5.537,81</b>	<b>-602,19</b>
6.1.2.00.774300	Zinsen für Kassenminusbestände an VG	5.000,00	4.405,25	-594,75
6.1.2.00.775110	Zinsen an Volksbanken, Hypothekenbanken	190,00	186,38	-3,62
6.1.2.00.775120	Zinsen an Sparkassen	0,00	0,00	0,00
6.1.2.00.775190	Zinsen an sonstige inländische Kreditinstitute	950,00	946,00	-4,00
6.1.2.00.779100	Zinsen aus der Vollverzinsung der Gewerbesteuer	0,00	0,00	0,00
6.1.2.00.779900	Sonstiger Zinsaufwand	0,00	0,18	0,18
<b>F 19</b>	<b>Saldo der Zins- und sonstigen Finanzein- und -auszahlungen</b>	<b>-6.140,00</b>	<b>-5.729,44</b>	<b>410,56</b>
<b>F 20</b>	<b>Saldo der ordentlichen Ein- und Auszahlungen</b>	<b>-17.480,00</b>	<b>201.701,70</b>	<b>219.181,70</b>
	Außerordentliche Einzahlungen	0,00	0,00	0,00
	Außerordentliche Auszahlungen	0,00	0,00	0,00
<b>F 21</b>	<b>Saldo der außerordentlichen Ein- und Auszahlungen</b>	<b>0,00</b>	<b>0,00</b>	<b>0,00</b>



## Doppischer Produktplan 2022 Rechnung

## Gesamthaushalt

## Gesamtfinanzplan OG neu

	Gesamt-Ansatz HHJ 2022	Rechnungsergebn is HHJ 2022	Vergleich Ansatz/RE HHJ 2022
<b>F 22 Saldo der Ein- und Auszahlungen aus internen Leistungsbeziehungen</b>	<b>0,00</b>	<b>0,00</b>	<b>0,00</b>
<b>F 23 Saldo der ordentlichen und außerordentlichen Ein- und Auszahlungen</b>	<b>-17.480,00</b>	<b>201.701,70</b>	<b>219.181,70</b>
<b>F 24 Einzahlungen aus Investitionszuwendungen</b>	<b>19.000,00</b>	<b>0,00</b>	<b>-19.000,00</b>
1.1.4.30/0004.681790 Investitionszuwendung von übrigen Bereichen (Jagdgenossenschaft)	19.000,00	0,00	-19.000,00
3.6.5.20/0013.681742 Landeszuweisung / Kita Kriegsfeld	0,00	0,00	0,00
3.6.5.20/0013.681743 Zuwendungen von Gemeinden u. Gde.verbänden	0,00	0,00	0,00
5.4.1.11/0007.681790 Zuwendungen von Privatpersonen (u.a. Eigenleistungen)	0,00	0,00	0,00
5.5.5.90/0006.681790 Anzahlungen auf Sopo vom privaten Bereich	0,00	0,00	0,00
<b>F 25 Einzahlungen aus Beiträgen und ähnlichen Entgelten</b>	<b>0,00</b>	<b>17.553,47</b>	<b>17.553,47</b>
1.1.4.29/0020.682650 Kostenerstattungen landespfl. Maßnahmen / Ökokonto	0,00	0,00	0,00
5.4.1.11/0005.682650 Erschließungsbeiträge NBG "Gänsstücke"	0,00	0,00	0,00
5.4.1.11/0007.682650 Kostenerstatt. für landespfl.- u. wasserwirtschaftl. Ausgleichsmaßnahmen	0,00	0,00	0,00
5.5.3.10/0100.682700 Gräbnutzungsentgelte	0,00	17.553,47	17.553,47
<b>F 26 Sonstige Investitionseinzahlungen</b>	<b>0,00</b>	<b>0,00</b>	<b>0,00</b>
1.1.4.29/0002.688100 Einzahlungen aus dem Verkauf von Bauplätzen	0,00	0,00	0,00
1.1.4.30/0004.685610 Einzahlungen für Fahrzeuge, Maschinen etc. / Fuhrpark	0,00	0,00	0,00
4.2.4.10/0023.685200 Einzahlungen für bebaute Grundstücke und grundstücksgleiche Rechte	0,00	0,00	0,00
<b>F 27 Summe der Einzahlungen aus Investitionstätigkeit</b>	<b>19.000,00</b>	<b>17.553,47</b>	<b>-1.446,53</b>
<b>F 28 Auszahlungen für immaterielle Vermögensgegenstände</b>	<b>0,00</b>	<b>0,00</b>	<b>0,00</b>
5.4.1.11/0022.784100 Grunddienstbarkeiten für Verkehrsflächen	0,00	0,00	0,00
<b>F 29 Auszahlungen für Sachanlagen</b>	<b>119.000,00</b>	<b>31.862,61</b>	<b>-87.137,39</b>
1.1.4.29/0003.785100 Auszahlungen für unbebaute Grundstücke	0,00	0,00	0,00
1.1.4.29/0020.785930 Auszahlungen für die Anlage einer Ökokontofläche	0,00	0,00	0,00
1.1.4.30/0004.785600 Auszahlungen für Fahrzeuge, Maschinen etc. / Fuhrpark	0,00	19.000,00	19.000,00
1.1.4.30/0004.785710 Auszahlungen für BGA / Fuhrpark	19.000,00	1.350,00	-17.650,00
1.1.4.30/0010.785910 Grunderwerb / Gelände ehem. Kläranlage	0,00	0,00	0,00
1.1.4.30/0010.785930 Errichtung eines Bauhofes	0,00	0,00	0,00
3.6.5.20/0013.785710 Anschaffung von bewegl. Vermögen für Kita	0,00	0,00	0,00
3.6.5.20/0013.785930 Baumaßnahmen / Kindertagesstätte	100.000,00	0,00	-100.000,00
3.6.6.13/0025.785710 Bewegliches Vermögen / Kinderspielplatz	0,00	0,00	0,00
5.4.1.11/0005.785930 Erschließung NBG "Gänsstücke"	0,00	0,00	0,00
5.4.1.11/0007.785930 Landespfl.- und wasserwirtsch. Ausgleichsmaßnahmen	0,00	0,00	0,00
5.4.1.11/0017.785710 Bewegliches Vermögen / Straßen, Wege, Plätze	0,00	0,00	0,00
5.4.1.11/0021.785220 Erwerb von bebauten Grundstücken	0,00	0,00	0,00
5.4.1.11/0021.785930 Platzgestaltung / Untergasse	0,00	11.419,79	11.419,79

## Doppischer Produktplan 2022 Rechnung

## Gesamthaushalt

## Gesamtfinanzplan OG neu

		Gesamt-Ansatz HHJ 2022	Rechnungsergebn is HHJ 2022	Vergleich Ansatz/RE HHJ 2022
5.4.1.11/0024.785930	Erschließung NBG "Gänsstücke - Erweiterung"	0,00	0,00	0,00
5.5.3.10/0016.785930	Auszahlungen / Neuanlage Grabfelder	0,00	0,00	0,00
5.5.3.10/0018.785710	Betriebs- und Geschäftsausstattung / Friedhof	0,00	0,00	0,00
5.5.3.10/0019.785930	Auszahlungen / Neugestaltung Friedhof	0,00	0,00	0,00
5.5.5.90/0006.785930	Ausbau von Wirtschaftswegen	0,00	92,82	92,82
5.7.3.10/0001.785710	Bewegliches Vermögen / Turn- und Festhalle	0,00	0,00	0,00
5.7.3.20/0008.785710	Bewegliches Vermögen / alte kath. Kirche	0,00	0,00	0,00
5.7.3.90/0012.785930	Umgestaltung / Alter Sportplatz	0,00	0,00	0,00
F 30	Auszahlungen für Finanzanlagen	0,00	0,00	0,00
F 31	Sonstige Investitionsauszahlungen	40.000,00	28.584,43	-11.415,57
1.1.4.29/0002.788210	Erwerb von Bauerwartungsland	40.000,00	28.584,43	-11.415,57
5.4.1.11/0024.788210	NBG "Gänsstücke" / Grunderwerb für Erweiterung	0,00	0,00	0,00
F 32	<b>Summe der Auszahlungen aus Investitionstätigkeit</b>	<b>159.000,00</b>	<b>60.447,04</b>	<b>-98.552,96</b>
F 33	<b>Saldo der Ein- und Auszahlungen aus Investitionstätigkeit</b>	<b>-140.000,00</b>	<b>-42.893,57</b>	<b>97.106,43</b>
F 34	<b>Finanzmittelüberschuss / Finanzmittelfehlbetrag</b>	<b>-157.480,00</b>	<b>158.808,13</b>	<b>316.288,13</b>
F 35	Aufnahme von Investitionskrediten	140.000,00	0,00	-140.000,00
6.1.2.00/0099.692531	Kredite für Investitionen	140.000,00	0,00	-140.000,00
	Ordentliche Tilgung (nachrichtlich)	33.000,00	33.000,00	0,00
6.1.2.00/0099.792510	Tilgung von Krediten für Investitionen	33.000,00	33.000,00	0,00
	Außerordentliche Tilgung (nachrichtlich)	0,00	0,00	0,00
6.1.2.00/0099.792511	AO-Tilgung von Investitionskrediten	0,00	0,00	0,00
F 36	Tilgung von Investitionskrediten	33.000,00	33.000,00	0,00
6.1.2.00/0099.792510	Tilgung von Krediten für Investitionen	33.000,00	33.000,00	0,00
6.1.2.00/0099.792511	AO-Tilgung von Investitionskrediten	0,00	0,00	0,00
F 37	<b>Saldo der Ein- und Auszahlungen aus Investitionskrediten</b>	<b>107.000,00</b>	<b>-33.000,00</b>	<b>-140.000,00</b>
F 38	<b>Veränderung der liquiden Mittel (ohne durchlaufende Gelder) *1</b>	<b>0,00</b>	<b>0,00</b>	<b>0,00</b>
F 39	<b>Saldo der Ein- und Auszahlungen aus Krediten zur Liquiditätssicherung *2</b>	<b>50.480,00</b>	<b>-126.000,80</b>	<b>-176.480,80</b>
F 40	<b>Saldo der Ein- und Auszahlungen aus Finanzierungstätigkeit</b>	<b>157.480,00</b>	<b>-159.000,80</b>	<b>-316.480,80</b>
	Einzahlungen aus durchlaufenden Geldern	0,00	192,67	192,67
1.1.4.21.699100	durchlaufende Gelder	0,00	0,00	0,00
1.1.4.21.699200	treuhänderische Gelder	0,00	0,18	0,18

## Doppischer Produktplan 2022 Rechnung

## Gesamthaushalt

Gesamtfinanzplan OG neu

	Gesamt-Ansatz HHJ 2022	Rechnungsergebn is HHJ 2022	Vergleich Ansatz/RE HHJ 2022
6.1.2.00.699100 durchlaufende Gelder	0,00	192,49	192,49
Auszahlungen aus durchlaufenden Geldern	0,00	0,00	0,00
1.1.4.21.799100 durchlaufende Gelder	0,00	0,00	0,00
1.1.4.21.799200 treuhänderische Gelder	0,00	0,00	0,00
6.1.2.00.799100 durchlaufende Gelder	0,00	0,00	0,00
<b>F 41 Saldo der durchlaufenden Gelder</b>	<b>0,00</b>	<b>192,67</b>	<b>192,67</b>
<b>F 42 Verwendung Finanzmittelüberschuss / Deckung Finanzmittelfehlbetrag</b>	<b>157.480,00</b>	<b>-158.808,13</b>	<b>-316.288,13</b>
<b>F 43 Veränderung der Liquiden Mittel (einschl. durchlaufende Gelder)</b>	<b>0,00</b>	<b>0,00</b>	<b>0,00</b>
<b>F 44 Nachrichtlich: Ausgleich Finanzhaushalt *3 (= F23 ./ . ordentl. Tilgung)</b>	<b>-50.480,00</b>	<b>168.701,70</b>	<b>219.181,70</b>
<b>F 45 Nachrichtlich: Mindest-Rückführungsbetrag gemäß Tilgungsplan</b>	<b>0,00</b>	<b>0,00</b>	<b>0,00</b>
ordentliche Einzahlungen	1.716.930,00	1.709.651,95	-7.278,05
ordentliche Auszahlungen	1.734.410,00	1.507.950,25	-226.459,75
Saldo ordentliche Ein-/Auszahlungen	-17.480,00	201.701,70	219.181,70
Gesamteinzahlungen (ohne Kassenkredite)	1.875.930,00	1.727.398,09	-148.531,91
Gesamtauszahlungen	1.926.410,00	1.601.397,29	-325.012,71
Saldo Gesamteinzahlungen / Gesamtauszahlungen	-50.480,00	126.000,80	176.480,80

\*1 Bei Ortsgemeinden: Veränderung der Forderungen ggü der VG

\*2 Bei Ortsgemeinden: Veränderung der Verbindlichkeiten ggü der VG

\*3 Ohne außerplanmäßige Tilgungen und Umschuldungen

Anlagenübersicht für das Haushaltsjahr 2022

Filterkriterien: Nr.: AN000001..AN0199999, Shortcutdimension 3: 9

Posten / Art (gem. § 47 Abs. 4 Nr. 1 GemHVO)	Anschaffungs- und Herstellungskosten					Abschreibungen, Wertberichtigungen						Restbuchwerte		Kennzahlen		Wert- minderung durch unterlassene Instand- haltung, Altlasten, sonstiges
	Stand zum 31.12.2021	Zugänge im Haushaltsjahr	Abgänge im Haushaltsjahr	Umbuchungen im Haushaltsjahr	Stand zum 31.12.2022	aufgelaufene Abschrei- bungen zum 31.12.2021	Zuschrei- bungen im Haushaltsjahr	Abschrei- bungen im Haushaltsjahr	Umbuchung im Haushaltsjahr	aufgelaufene Ab- schreibungen auf Abgänge	Ab- schreibungen zum 31.12.2022	Rest- buchwerte am Ende des Haushalts- jahres	Rest- buchwerte am Ende des Haushalts- vorjahres	Durch- schnitt- licher Absch.- satz	Durch- schnitt- licher Rest- buch- wert	
1.1.1 Gewerbl. Schutzrechte u. ähnl. Rechte (Lizenzen)	286,00	0,00	0,00	0,00	286,00	0,00	0,00	0,00	0,00	0,00	0,00	286,00	286,00	0,0 %	100,0 %	0,00
1.1.3 Gezahlte Investitionszuschüsse	75.516,23	0,00	0,00	0,00	75.516,23	-46.853,44	0,00	-2.962,03	0,00	0,00	-49.815,47	25.700,76	28.662,79	3,9 %	34,0 %	0,00
1.2.1 Wald, Forsten	56.853,00	0,00	0,00	0,00	56.853,00	0,00	0,00	0,00	0,00	0,00	0,00	56.853,00	56.853,00	0,0 %	100,0 %	0,00
1.2.10 Geleistete Anzahlungen, Anlagen im Bau	38.402,38	49.984,58	0,00	0,00	88.386,96	0,00	0,00	0,00	0,00	0,00	0,00	88.386,96	38.402,38	0,0 %	100,0 %	0,00
1.2.2 Sonst. unbeb. Grundstücke u. grundst.gl. Rechte	173.320,77	0,00	0,00	0,00	173.320,77	-20.840,41	0,00	-1.848,21	0,00	0,00	-22.688,62	150.632,15	152.480,36	1,1 %	86,9 %	0,00
1.2.3 Bebaute Grundstücke u. grundstücksgleiche Rechte	3.503.264,05	0,00	0,00	0,00	3.503.264,05	-915.330,33	0,00	-65.725,62	0,00	0,00	-981.055,95	2.522.208,10	2.587.933,72	1,9 %	72,0 %	0,00
1.2.4 Infrastrukturvermögen	3.708.109,58	0,00	0,00	0,00	3.708.109,58	-1.582.589,26	0,00	-91.265,94	0,00	0,00	-1.673.855,20	2.034.254,38	2.125.520,32	2,5 %	54,9 %	0,00
1.2.7 Maschinen, technische Anlagen, Fahrzeuge	28.371,34	19.000,00	0,00	0,00	47.371,34	-18.501,59	0,00	-3.313,27	0,00	0,00	-21.814,86	25.556,48	9.869,75	7,0 %	53,9 %	0,00
1.2.8 Betriebs- und Geschäftsausstattung	255.162,12	1.350,00	0,00	0,00	256.512,12	-193.223,32	0,00	-9.571,13	0,00	0,00	-202.794,45	53.717,67	61.938,80	3,7 %	20,9 %	0,00
2.2.1 Sonderposten aus Zuwendungen	-3.421.645,21	-19.000,00	0,00	0,00	-3.440.645,21	1.408.385,61	0,00	73.120,42	0,00	0,00	1.481.506,03	-1.959.139,18	-2.013.259,60	2,1 %	56,9 %	0,00
2.2.2 Sonderposten aus Beiträgen und ähnlichen Entgelten	-1.492.745,87	0,00	0,00	0,00	-1.492.745,87	684.038,84	0,00	55.229,78	0,00	0,00	739.268,62	-753.477,25	-808.707,03	3,7 %	50,5 %	0,00
2.2.3 Sonderposten aus Anzahlungen für Anlagevermögen	-52.941,60	0,00	0,00	0,00	-52.941,60	0,00	0,00	0,00	0,00	0,00	-52.941,60	-52.941,60	-52.941,60	0,0 %	100,0 %	0,00
2.3 Sonderposten für den Gebührengleich	-2.837,54	0,00	0,00	0,00	-2.837,54	2.837,54	0,00	0,00	0,00	0,00	2.837,54	0,00	0,00	0,0 %	0,0 %	0,00
2.5 Sonderposten aus Grabnutzungsentgelten	-110.110,23	-21.430,09	62,00	0,00	-131.478,32	32.803,89	0,00	4.356,27	0,00	-61,31	37.098,85	-94.379,47	-77.306,34	3,3 %	71,8 %	0,00
2.7 Sonstige Sonderposten	-37.344,65	0,00	0,00	0,00	-37.344,65	17.626,21	0,00	1.254,82	0,00	0,00	18.881,03	-18.463,62	-19.718,44	3,4 %	49,4 %	0,00
<b>Gesamt</b>	<b>2.721.660,37</b>	<b>29.904,49</b>	<b>62,00</b>	<b>0,00</b>	<b>2.751.626,86</b>	<b>-631.646,26</b>	<b>0,00</b>	<b>-40.724,91</b>	<b>0,00</b>	<b>-61,31</b>	<b>-672.432,48</b>	<b>2.079.194,38</b>	<b>2.090.014,11</b>	<b>1,5 %</b>	<b>75,6 %</b>	<b>0,00</b>

<b>Forderungsübersicht</b>			
lfd. Nr.	Art (gem. § 47 Abs. 4 Nr. 2.2 GemHVO)	Stand zum 31.12.2021 (Bilanzwert) <sup>1</sup>	Stand zum 31.12.2022 (Bilanzwert) <sup>1</sup>
<b>1</b>	<b>Forderungen und sonstige Vermögensgegenstände</b>	<b>45.018,61</b>	<b>67.867,70</b>
1.1	Öffentlich-rechtliche Forderungen, Forderungen aus Transferleistungen	29.760,56	53.756,97
1.2	Privatrechtliche Forderungen aus Lieferungen und Leistungen	12.829,58	13.291,77
1.3	Forderungen gegen verbundene Unternehmen	0,00	0,00
1.4	Forderungen gegen Unternehmen, mit denen ein Beteiligungsverhältnis besteht	0,00	0,00
1.5	Forderungen gegen Sondervermögen, Zweckverbände, Anstalten des öffentlichen Rechts, rechtsfähige kommunale Stiftungen	93,87	83,18
1.6	Forderungen gegen den sonstigen öffentlichen Bereich	0,00	735,78
1.7	Sonstige Vermögensgegenstände / Sonstige Forderungen	2.334,60	0,00

<sup>1</sup> Angaben können auch in 1.000 € erfolgen.

Verbindlichkeitenübersicht						
Ifd. Nr.	Art (gem. § 47 Abs. 5 Nr. 4 GemHVO)	Verbindlichkeiten zum 31.12.2022 mit einer Restlaufzeit			Stand zum 31.12.2022 (Bilanzwert)	Stand zum 31.12.2021 (Bilanzwert)
		bis zu einem Jahr	von über einem bis zu fünf Jahren	von mehr als fünf Jahren		
		in € <sup>1</sup>				
<b>1</b>	<b>Verbindlichkeiten</b>	<b>875.346,42</b>	<b>77.000,00</b>	<b>64.000,00</b>	<b>1.016.346,42</b>	<b>1.163.966,51</b>
1.1	Anleihen					
1.2	Verbindlichkeiten aus Kreditaufnahmen	33.000,00	77.000,00	64.000,00	174.000,00	207.000,00
	davon:					
1.2.1	Verbindlichkeiten aus Kreditaufnahmen für Investitionen	33.000,00	77.000,00	64.000,00	174.000,00	207.000,00
1.2.2	Verbindlichkeiten aus Kreditaufnahmen zur Liquiditätssicherung				0,00	0,00
1.3	Verbindlichkeiten aus Vorgängen, die Kreditaufnahmen wirtschaftlich gleichkommen				0,00	0,00
1.4	Erhaltene Anzahlungen auf Bestellungen				0,00	0,00
1.5	Verbindlichkeiten aus Lieferungen und Leistungen	29.236,16			29.236,16	15.892,48
1.6	Verbindlichkeiten aus Transferleistungen	0,00			0,00	500,00
1.7	Verbindlichkeiten gegenüber verbundenen Unternehmen	0,00			0,00	0,00
1.8	Verbindlichkeiten gegenüber Unternehmen, mit denen ein Beteiligungsverhältnis besteht	0,00			0,00	0,00
1.9	Verbindlichkeiten gegenüber Sondervermögen, Zweckverbänden, Anstalten des öffentlichen Rechts, rechtsfähigen kommunalen Stiftungen	360,50			360,50	371,79
1.10	Verbindlichkeiten gegenüber dem sonstigen öffentlichen Bereich	807.975,57			807.975,57	937.024,91
1.11	Sonstige Verbindlichkeiten	4.774,19			4.774,19	3.177,33

<sup>1</sup> Angaben können auch in 1.000 € erfolgen.

Übersicht über die über das Ende des Haushaltsjahres hinaus geltenden Haushaltsermächtigungen					
lfd. Nr.	Konto / Bezeichnung	Ansatz des Haushaltsjahres		Übertragung auf das Haushaltsfolgejahr	
		2022		2023	
		in € <sup>1</sup>			
<b>1. Aufwandsermächtigungen</b>		<b>0,00</b>	<b>0,00</b>	<b>0,00</b>	<b>0,00</b>
	Teilhaushalt 1				
	Teilhaushalt ...				
<b>2. Auszahlungsermächtigungen</b>		<b>100.000,00</b>	<b>100.000,00</b>	<b>100.000,00</b>	<b>100.000,00</b>
<b>2.1</b>	<b>Ordentliche und außerordentliche Auszahlungen</b>	<b>0,00</b>	<b>0,00</b>	<b>0,00</b>	<b>0,00</b>
	Teilhaushalt 1				
	Teilhaushalt ...				
<b>2.2</b>	<b>Auszahlungen aus Investitionstätigkeit</b>	<b>100.000,00</b>	<b>100.000,00</b>	<b>100.000,00</b>	<b>100.000,00</b>
	Teilhaushalt 1	0,00	0,00	0,00	0,00
	Teilhaushalt 3	100.000,00	100.000,00	100.000,00	100.000,00
	Teilhaushalt 5	0,00	0,00	0,00	0,00
<b>2.3</b>	<b>Auszahlungen aus Finanzierungstätigkeit</b>	<b>0,00</b>	<b>0,00</b>	<b>0,00</b>	<b>0,00</b>
	Teilhaushalt 6	0,00	0,00	0,00	0,00
<b>3. Ermächtigungen für die Aufnahme von Investitionskrediten</b>		<b>140.000,00</b>	<b>100.000,00</b>	<b>100.000,00</b>	<b>100.000,00</b>
	Teilhaushalt 6	0,00	0,00	100.000,00	100.000,00
<b>4. Aus Verpflichtungsermächtigungen voraussichtlich fällig werdende Auszahlungen<sup>2</sup></b>		<b>0,00</b>	<b>0,00</b>	<b>0,00</b>	<b>0,00</b>
	Teilhaushalt 1				
	Teilhaushalt ...				

<sup>1</sup> Angaben können auch in 1.000 € erfolgen.

<sup>2</sup> Sofern Auszahlungen aus Verpflichtungsermächtigungen auch über das Haushaltsfolgejahr voraussichtlich fällig werden, sind diese auf die einzelnen Folgejahre darzustellen.

<b>Übersicht über die Entwicklung der Jahresergebnisse</b>			
(gem. § 2 Abs. Satz 1 Posten E 23 GemHVO) <sup>1</sup>			
lfd. Nr.	<b>Haushaltsjahr 2024 / 2025</b>	Jahr	Betrag in € <sup>2</sup>
1	5. Haushaltsvorjahr (lt. festgestelltem Jahresabschluss)	2017	41.517,19 €
2	4. Haushaltsvorjahr (lt. festgestelltem Jahresabschluss)	2018	110.400,32 €
3	3. Haushaltsvorjahr (lt. festgestelltem Jahresabschluss)	2019	54.529,10 €
4	2. Haushaltsvorjahr (lt. festgestelltem Jahresabschluss)	2020	154.271,37 €
5	1. Haushaltsvorjahr (lt. festgestelltem Jahresabschluss)	2021	190.094,29 €
6	Haushaltsjahr (Rechnungsergebnis)	2022	122.615,60 €
7	Zwischensumme (lfd. Nr. 1 - 6)		<b>673.427,87 €</b>
8	1. Haushaltsfolgejahr (Ansatz)	2023	34.260,00 €
9	2. Haushaltsfolgejahr (Planung)	2024	18.810,00 €
10	3. Haushaltsfolgejahr (Planung)	2025	-21.360,00 €
11	<b>Summe</b>		<b>705.137,87 €</b>

<sup>1</sup> Die Übersicht ist als Anlage zum Haushaltsplan entbehrlich, sofern der Vorbericht eine entsprechende Darstellung über die Entwicklung der Jahresergebnisse enthält.

<sup>2</sup> Angaben können auch in 1.000 € erfolgen.



Übersicht über die Über-/Unterdeckung im Finanzhaushalt bzw. in der Finanzrechnung <sup>1</sup>					
lfd. Nr.	Haushaltsjahr 2024 / 2025	Jahr	Saldo der ordentlichen und außerordentlichen Ein- und Auszahlungen (§ 2 Abs. 1 Satz 1 Posten F23 GemHVO)	./. planmäßige Tilgung § 2 Abs. 1 Satz 1 Posten F36 GemHVO)	= Betrag
1	5. Haushaltsvorjahr (lt. festgestelltem Jahresabschluss)	2017	131.885,35	42.000,00	89.885,35 €
2	4. Haushaltsvorjahr (lt. festgestelltem Jahresabschluss)	2018	63.962,87	42.000,00	21.962,87 €
3	3. Haushaltsvorjahr (lt. festgestelltem Jahresabschluss)	2019	94.864,76	37.500,00	57.364,76 €
4	2. Haushaltsvorjahr (lt. festgestelltem Jahresabschluss)	2020	196.165,64	33.000,00	163.165,64 €
5	1. Haushaltsvorjahr (lt. festgestelltem Jahresabschluss)	2021	222.199,93	33.000,00	189.199,93 €
6	Haushaltsjahr (Rechnungsergebnis)	2022	201.701,70	33.000,00	168.701,70 €
7	Zwischensumme (lfd. Nr. 1 - 6)		<b>910.780,25</b>	<b>220.500,00</b>	<b>690.280,25 €</b>
8	1. Haushaltsfolgejahr (Ansatz)	2023	80.470,00	33.000,00	47.470,00 €
9	2. Haushaltsfolgejahr (Planung)	2024	67.850,00	33.000,00	34.850,00 €
10	3. Haushaltsfolgejahr (Planung)	2025	27.980,00	51.750,00	-23.770,00 €
11	<b>Summe</b>		<b>1.087.080,25 €</b>	<b>338.250,00</b>	<b>748.830,25 €</b>

<sup>1</sup> Die Übersicht ist als Anlage zum Haushaltsplan entbehrlich, sofern der Vorbericht eine entsprechende Darstellung über die Entwicklung der Finanzmittelüberschüsse und -fehlbeträge enthält.

<sup>2</sup> Angaben können auch in 1.000 € erfolgen.

Übersicht über die Entwicklung des Eigenkapitals <sup>1</sup>				
Ifd. Nr.	Ergebnis (gem. § 2 Abs. 2 Satz 1 Posten E 23)	Jahr	Betrag	nachrichtlich: aufgelaufenes Eigenkapital
			in € <sup>2</sup>	
1	Eigenkapital zum 31.12. des dritten Haushaltsvorjahres	2019		551.885,76 €
2	+ Jahresergebnis des zweiten Haushaltsvorjahres *)	2020	155.799,33 €	707.685,09 €
3	+ Rechnungsergebnis des Haushaltsjahres	2021	190.094,29 €	897.779,38 €
4	+ Rechnungsergebnis des Haushaltsjahres	2022	122.615,60 €	1.020.394,98 €
5	+ Ansatz für Jahresergebnis des Haushaltsfolgejahres	2023	34.260,00 €	1.054.654,98 €
6	+ geplantes Jahresergebnis des 2. Haushaltsfolgejahres	2024	18.810,00 €	1.073.464,98 €
7	+ geplantes Jahresergebnis des 3. Haushaltsfolgejahres	2025	-21.360,00 €	1.052.104,98 €

<sup>1</sup> Die Übersicht ist als Anlage zum Haushaltsplan entbehrlich, sofern der Vorbericht eine entsprechend aussagekräftige Darstellung der Entwicklung des Eigenkapitals enthält.

<sup>2</sup> Angaben können auch in 1.000 € erfolgen.

\*) = Jahresergebnis 2020 (154.271,37 €) zuzüglich Bilanzkorrektur gem. § 18 Abs. 7 GemHVO (1.527,96 €)