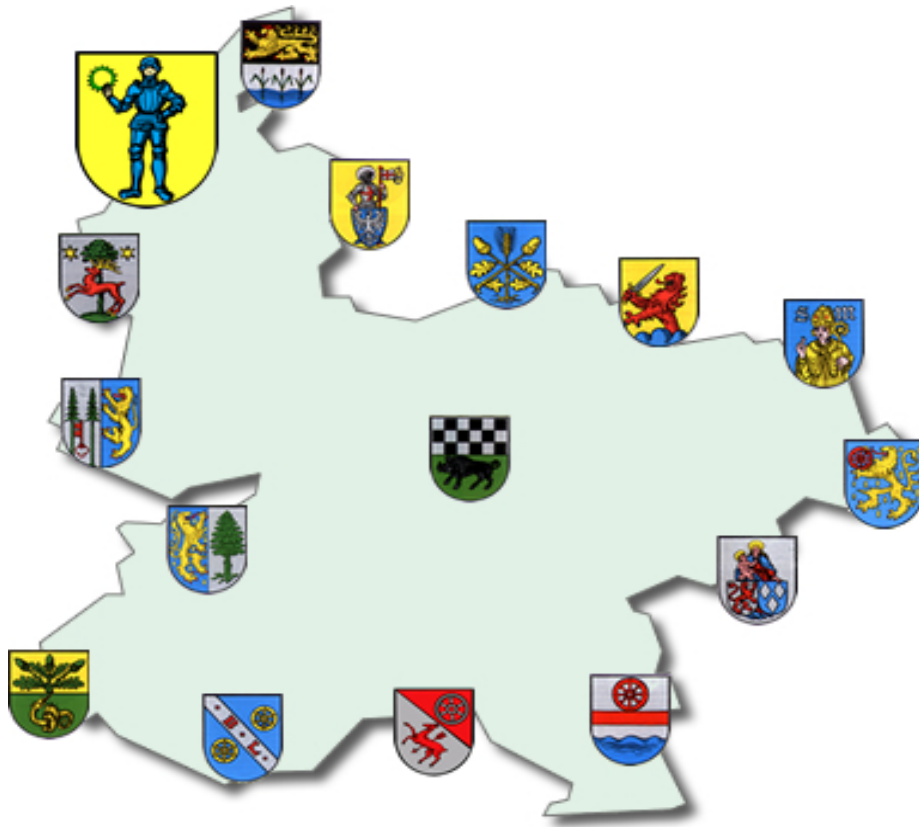


# Ortsgemeinde Kriegsfeld



## Jahresabschluss und Jahresrechnung

2021

# Inhaltsverzeichnis

1.	Vorwort	3
2.	Aufstellungsvermerk	4
3.	Ergebnis-/ Finanzrechnung	5
4.	Teilergebnis- und Teilfinanzrechnung	9
5.	Bilanz zum <b>31.12.2021</b> (Konten-/Staffelform)	19
6.	Anhang nach § 48 GemHVO	26
	Anlagen zum Anhang:	
	Übersicht über Grundstücke mit eingeschränkter Nutzung	36
	Übersicht über eingeräumte Rechte an fremden Grundstücken	39
	Übersicht über altlastenverdächtige Grundstücke	40
	Übersicht über die Mitglieder des Gemeinderates	41
7.	Rechenschaftsbericht nach § 49 GemHVO	42
	Anlagen zum Rechenschaftsbericht:	
	Kreditliste zum 31.12.2021	60
	Plan-Ist-Auswertung nach Buchungsstellen	61
8.	Anlagenübersicht / Sonderpostenübersicht	83
9.	Forderungsübersicht	84
10.	Verbindlichkeitenübersicht	85
11.	Übersicht über die über das Ende des Haushaltsjahres hinaus geltenden Haushaltsermächtigungen	86
12.	Entwicklung Jahresergebnisse	87
13.	Entwicklung Finanzmittelüberschüsse/-fehlbeträge	88
14.	Entwicklung Eigenkapital	89

# Vorwort

Die Gemeinden haben nach §108 Gemeindeordnung (GemO) für den Schluss eines jeden Haushaltsjahres einen Jahresabschluss aufzustellen, in dem das Ergebnis der Haushaltswirtschaft des Haushaltsjahres nachzuweisen ist.

Er hat das Vermögen, das Eigenkapital, die Sonderposten, die Rückstellungen, die Verbindlichkeiten, die Rechnungsabgrenzungsposten, die Erträge und Aufwendungen sowie die Einzahlungen und Auszahlungen vollständig zu enthalten, soweit durch Gesetz oder aufgrund eines Gesetzes nichts anderes bestimmt ist.

Der Jahresabschluss hat unter Beachtung der Grundsätze ordnungsmäßiger Buchführung für Gemeinden ein den tatsächlichen Verhältnissen entsprechendes Bild der Vermögens-, Finanz- und Ertragslage der Gemeinde zu vermitteln.

Die Vermögenslage einer Gemeinde wird durch die stichtagsbezogene Schlussbilanz in komprimierter Form dargestellt. Das Vermögen auf der Aktivseite der Bilanz (Kapitalverwendung) wird den Schulden, Rückstellungen und Sonderposten auf der Passivseite (Kapitalherkunft) gegenübergestellt. Die Saldoposition – das Eigenkapital (Reinvermögen) – gibt Auskunft über die Finanzlage der Kommune.

Die Finanz- und Ertragslage wird aus der zeitraumbezogenen Finanz- und Ergebnisrechnung sowie den Teilrechnungen ersichtlich. Die Finanzrechnung zeigt Herkunft und Verwendung der eingesetzten Finanzmittel auf und informiert über die Liquidität der Gemeinde. Die Ergebnisrechnung, ähnlich einer Gewinn- und Verlustrechnung im kaufmännischen Rechnungswesen, stellt Ressourcenaufkommen und Ressourcenverzehr gegenüber. Der Saldo der Ergebnisrechnung (Erträge ./ Aufwendungen) zeigt die Ertragslage und verändert das Eigenkapital der Kommune.

Die Bestandteile und Anlagen des Jahresabschlusses sind dem folgenden Aufstellungsvermerk zu entnehmen.

Der Jahresabschluss ist innerhalb von sechs Monaten nach Ablauf des Haushaltsjahres aufzustellen. Nach dessen Prüfung durch den örtlichen Rechnungsprüfungsausschuss bzw. den Gemeinderat legt der Ortsbürgermeister den Jahresabschluss nach §110 GemO dem Gemeinderat zur Feststellung vor. Dieser beschließt nach §114 Abs. 1 Satz 1 GemO spätestens zum 31.12. des auf das Haushaltsjahr folgenden Jahres über die Feststellung des geprüften Jahresabschlusses. In einem gesonderten Beschluss nach §114 Abs. 1 Satz 2 GemO entscheidet der Rat auch über die Entlastung des Bürgermeisters und der Beigeordneten, soweit diese einen eigenen Geschäftsbereich leiten oder den Bürgermeister vertreten haben.

# Aufstellungsvermerk

Der Jahresabschluss besteht aus (§ 108 Abs. 2 Gemeindeordnung)

1. der Ergebnisrechnung,
2. der Finanzrechnung,
3. den Teilrechnungen,
4. der Bilanz,
5. dem Anhang.

Dem Jahresabschluss sind als Anlagen beizufügen (§ 108 Abs. 3 Gemeindeordnung)

1. der Rechenschaftsbericht,
2. der Beteiligungsbericht gemäß § 90 Abs. 2 (GemO),
3. der Anlagenübersicht,
4. der Forderungsübersicht,
5. der Verbindlichkeitenübersicht,
6. eine Übersicht über die über das Ende des Haushaltsjahres hinaus geltenden Haushaltsermächtigungen.

Der Jahresabschluss der **Ortsgemeinde Kriegsfeld zum 31.12.2021** wurde gemäß § 108 Gemeindeordnung (GemO) in Verbindung mit §§ 43 ff. Gemeindehaushaltsverordnung (GemHVO) aufgestellt.

Kirchheimbolanden, 13. Oktober 2023

Ortsgemeinde Kriegsfeld

gez. Ziegler

(Ziegler)  
Ortsbürgermeister

Verbandsgemeindeverwaltung

Kirchheimbolanden

Im Auftrag:

gez. Billenstein

(Billenstein P.)  
Abteilungsleiter

F.d.R.d.A.

Im Auftrag:

gez. Billenstein

(Billenstein A.)  
Finanzabteilung

# **Ergebnis- und Finanzrechnung**

Gesamthaushalt

Haushaltsjahr 2021

## Doppischer Produktplan 2021 Rechnung

## Gesamthaushalt

## Gesamtergebnisplan neu

	Ergebnis Vorjahr (Spalte 1)	Gesamt-Ansatz HHJ (Spalte 2)	Rechn.ergebnis HHJ (Spalte 3)	Vergl. Ansatz/RE HHJ (Sp3-2)	Ergebn.verän. ggü HhVj (Sp3-1)
E 1 Steuern und ähnliche Abgaben	670.442,88	671.350	748.931,48	77.581,48	78.488,60
E 2 Zuwendungen, allgemeine Umlagen und sonstige Transfererträge	707.616,33	761.840	769.648,37	7.808,37	62.032,04
E 3 Erträge der sozialen Sicherung	0,00	0	149,54	149,54	149,54
E 4 Öffentlich-rechtliche Leistungsentgelte	92.061,95	103.780	102.400,65	-1.379,35	10.338,70
E 5 Privatrechtliche Leistungsentgelte	34.757,81	27.540	27.791,70	251,70	-6.966,11
E 6 Kostenerstattungen und Kostenumlagen	26.498,21	35.450	47.972,33	12.522,33	21.474,12
E 7 Sonstige laufende Erträge	290.703,23	69.100	77.727,70	8.627,70	-212.975,53
<b>E 8 Summe der laufenden Erträge aus Verwaltungstätigkeit</b>	<b>1.822.080,41</b>	<b>1.669.060</b>	<b>1.774.621,77</b>	<b>105.561,77</b>	<b>-47.458,64</b>
E 9 Personal- und Versorgungsaufwendungen	561.545,57	605.670	525.347,18	-80.322,82	-36.198,39
E 10 Aufwendungen für Sach- und Dienstleistungen	219.622,88	240.200	154.699,34	-85.500,66	-64.923,54
E 11 Abschreibungen	173.729,90	172.720	179.930,86	7.210,86	6.200,96
E 12 Zuwendungen, Umlagen und sonstige Transferaufwendungen	667.425,01	677.700	680.159,04	2.459,04	12.734,03
E 13 Aufwendungen der sozialen Sicherung	0,00	0	0,00	0,00	0,00
E 14 Sonstige laufende Aufwendungen	41.332,71	39.800	40.811,02	1.011,02	-521,69
<b>E 15 Summe der laufenden Aufwendungen aus Verwaltungstätigkeit</b>	<b>1.663.656,07</b>	<b>1.736.090</b>	<b>1.580.947,44</b>	<b>-155.142,56</b>	<b>-82.708,63</b>
<b>E 16 Laufendes Ergebnis aus Verwaltungstätigkeit</b>	<b>158.424,34</b>	<b>-67.030</b>	<b>193.674,33</b>	<b>260.704,33</b>	<b>35.249,99</b>
E 17 Zinserträge und sonstige Finanzerträge	239,00	0	55,00	55,00	-184,00
E 18 Zinsaufwendungen und sonstige Finanzaufwendungen	5.020,95	3.810	6.053,53	2.243,53	1.032,58
E 19 Saldo der Zins- und sonstigen Finanzerträge und -aufwendungen	-4.781,95	-3.810	-5.998,53	-2.188,53	-1.216,58
<b>E 20 Ordentliches Ergebnis</b>	<b>153.642,39</b>	<b>-70.840</b>	<b>187.675,80</b>	<b>258.515,80</b>	<b>34.033,41</b>
Außerordentliche Erträge	2.156,94	0	2.418,49	2.418,49	261,55
Außerordentliche Aufwendungen	1.527,96	0	0,00	0,00	-1.527,96
<b>E 21 Außerordentliches Ergebnis</b>	<b>628,98</b>	<b>0</b>	<b>2.418,49</b>	<b>2.418,49</b>	<b>1.789,51</b>
<b>E 22 Saldo aus internen Leistungsbeziehungen</b>	<b>0,00</b>	<b>0</b>	<b>0,00</b>	<b>0,00</b>	<b>0,00</b>
<b>E 23 Jahresergebnis (Jahresüberschuss / Jahresfehlbetrag)</b>	<b>154.271,37</b>	<b>-70.840</b>	<b>190.094,29</b>	<b>260.934,29</b>	<b>35.822,92</b>
nachrichtlich:					
Gesamterträge	1.824.476,35	1.669.060	1.777.095,26	108.035,26	-47.381,09
Gesamtaufwendungen	1.670.204,98	1.739.900	1.587.000,97	-152.899,03	-83.204,01
Differenz	154.271,37	-70.840	190.094,29	260.934,29	35.822,92

## Doppischer Produktplan 2021 Rechnung

Gesamthaushalt					
<u>Gesamtfinanzplan OG neu</u>					
	Ergebnis Vorjahr (Spalte 1)	Gesamt-Ansatz HHJ (Spalte 2)	Rechn.ergebnis HHJ (Spalte 3)	Vergl. Ansatz/RE HHJ (Sp3-2)	Ergebn.verän. ggü HhVj (Sp3-1)
F 1 Steuern und ähnliche Abgaben	681.211,49	671.350	732.933,67	61.583,67	51.722,18
F 2 Zuwendungen, allgemeine Umlagen und sonstige Transfereinzahlungen	621.628,41	686.160	702.970,07	16.810,07	81.341,66
F 3 Einzahlungen der sozialen Sicherung	0,00	0	149,54	149,54	149,54
F 4 Öffentlich-rechtliche Leistungsentgelte	34.701,44	48.300	36.776,27	-11.523,73	2.074,83
F 5 Privatrechtliche Leistungsentgelte	33.414,16	26.560	26.466,39	-93,61	-6.947,77
F 6 Kostenerstattungen und Kostenumlagen	26.315,01	35.450	40.371,03	4.921,03	14.056,02
F 7 Sonstige laufende Einzahlungen	274.113,62	69.100	80.284,61	11.184,61	-193.829,01
<b>F 8 Summe der laufenden Einzahlungen aus Verwaltungstätigkeit</b>	<b>1.671.384,13</b>	<b>1.536.920</b>	<b>1.619.951,58</b>	<b>83.031,58</b>	<b>-51.432,55</b>
F 9 Personal- und Versorgungsauszahlungen	557.437,95	599.670	517.141,20	-82.528,80	-40.296,75
F 10 Auszahlungen für Sach- und Dienstleistungen	218.173,29	240.200	156.376,92	-83.823,08	-61.796,37
F 11 nicht besetzt	0,00	0	0,00	0,00	0,00
F 12 Zuwendungen, Umlagen und sonstige Transferauszahlungen	660.297,60	677.700	679.487,60	1.787,60	19.190,00
F 13 Auszahlungen der sozialen Sicherung	0,00	0	0,00	0,00	0,00
F 14 Sonstige laufende Auszahlungen	34.335,70	39.800	38.939,40	-860,60	4.603,70
<b>F 15 Summe der laufenden Auszahlungen aus Verwaltungstätigkeit</b>	<b>1.470.244,54</b>	<b>1.557.370</b>	<b>1.391.945,12</b>	<b>-165.424,88</b>	<b>-78.299,42</b>
<b>F 16 Saldo der laufenden Ein- und Auszahlungen aus Verwaltungstätigkeit</b>	<b>201.139,59</b>	<b>-20.450</b>	<b>228.006,46</b>	<b>248.456,46</b>	<b>26.866,87</b>
F 17 Zins- und sonstige Finanzeinzahlungen	47,00	0	247,00	247,00	200,00
F 18 Zins- und sonstige Finanzauszahlungen	5.020,95	3.810	6.053,53	2.243,53	1.032,58
<b>F 19 Saldo der Zins- und sonstigen Finanzein- und -auszahlungen</b>	<b>-4.973,95</b>	<b>-3.810</b>	<b>-5.806,53</b>	<b>-1.996,53</b>	<b>-832,58</b>
<b>F 20 Saldo der ordentlichen Ein- und Auszahlungen</b>	<b>196.165,64</b>	<b>-24.260</b>	<b>222.199,93</b>	<b>246.459,93</b>	<b>26.034,29</b>
Außerordentliche Einzahlungen	0,00	0	0,00	0,00	0,00
Außerordentliche Auszahlungen	0,00	0	0,00	0,00	0,00
<b>F 21 Saldo der außerordentlichen Ein- und Auszahlungen</b>	<b>0,00</b>	<b>0</b>	<b>0,00</b>	<b>0,00</b>	<b>0,00</b>
<b>F 22 Saldo der Ein- und Auszahlungen aus internen Leistungsbeziehungen</b>	<b>0,00</b>	<b>0</b>	<b>0,00</b>	<b>0,00</b>	<b>0,00</b>
<b>F 23 Saldo der ordentlichen und außerordentlichen Ein- und Auszahlungen</b>	<b>196.165,64</b>	<b>-24.260</b>	<b>222.199,93</b>	<b>246.459,93</b>	<b>26.034,29</b>
F 24 Einzahlungen aus Investitionszuwendungen	5.000,00	0	0,00	0,00	-5.000,00
F 25 Einzahlungen aus Beiträgen und ähnlichen Entgelten	20.387,77	0	12.295,33	12.295,33	-8.092,44
F 26 Sonstige Investitionseinzahlungen	23.479,76	51.790	51.793,00	3,00	28.313,24
<b>F 27 Summe der Einzahlungen aus Investitionstätigkeit</b>	<b>48.867,53</b>	<b>51.790</b>	<b>64.088,33</b>	<b>12.298,33</b>	<b>15.220,80</b>
F 28 Auszahlungen für immaterielle Vermögensgegenstände	0,00	0	0,00	0,00	0,00
F 29 Auszahlungen für Sachanlagen	45.299,54	81.790	23.154,96	-58.635,04	-22.144,58
F 30 Auszahlungen für Finanzanlagen	0,00	0	0,00	0,00	0,00
F 31 Sonstige Investitionsauszahlungen	0,00	0	0,00	0,00	0,00
<b>F 32 Summe der Auszahlungen aus Investitionstätigkeit</b>	<b>45.299,54</b>	<b>81.790</b>	<b>23.154,96</b>	<b>-58.635,04</b>	<b>-22.144,58</b>
<b>F 33 Saldo der Ein- und Auszahlungen aus Investitionstätigkeit</b>	<b>3.567,99</b>	<b>-30.000</b>	<b>40.933,37</b>	<b>70.933,37</b>	<b>37.365,38</b>

## Doppischer Produktplan 2021 Rechnung

## Gesamthaushalt

Gesamtfinanzplan OG neu

	Ergebnis Vorjahr (Spalte 1)	Gesamt-Ansatz HHJ (Spalte 2)	Rechn.ergebnis HHJ (Spalte 3)	Vergl. Ansatz/RE HHJ (Sp3-2)	Ergebn.verän. ggü HhVj (Sp3-1)
F 34 Finanzmittelüberschuss / Finanzmittelfehlbetrag	199.733,63	-54.260	263.133,30	317.393,30	63.399,67
F 35 Aufnahme von Investitionskrediten	0,00	30.000	0,00	-30.000,00	0,00
Ordentliche Tilgung (nachrichtlich)	33.000,00	33.000	33.000,00	0,00	0,00
Außerordentliche Tilgung (nachrichtlich)	0,00	0	0,00	0,00	0,00
F 36 Tilgung von Investitionskrediten	33.000,00	33.000	33.000,00	0,00	0,00
F 37 Saldo der Ein- und Auszahlungen aus Investitionskrediten	-33.000,00	-3.000	-33.000,00	-30.000,00	0,00
F 38 Veränderung der liquiden Mittel (ohne durchlaufende Gelder) *1	0,00	0	0,00	0,00	0,00
F 39 Saldo der Ein- und Auszahlungen aus Krediten zur Liquiditätssicherung *2	-166.733,81	57.260	-230.510,86	-287.770,86	-63.777,05
F 40 Saldo der Ein- und Auszahlungen aus Finanzierungstätigkeit	-199.733,81	54.260	-263.510,86	-317.770,86	-63.777,05
Einzahlungen aus durchlaufenden Geldern	0,18	0	377,56	377,56	377,38
Auszahlungen aus durchlaufenden Geldern	0,00	0	0,00	0,00	0,00
F 41 Saldo der durchlaufenden Gelder	0,18	0	377,56	377,56	377,38
F 42 Verwendung Finanzmittelüberschuss / Deckung Finanzmittelfehlbetrag	-199.733,63	54.260	-263.133,30	-317.393,30	-63.399,67
F 43 Veränderung der Liquiden Mittel (einschl. durchlaufende Gelder)	0,00	0	0,00	0,00	0,00
F 44 Nachrichtlich: Ausgleich Finanzhaushalt *3 (= F23 ./ . ordentl. Tilgung)	163.165,64	-57.260	189.199,93	246.459,93	26.034,29
ordentliche Einzahlungen	1.671.431,13	1.536.920	1.620.198,58	83.278,58	-51.232,55
ordentliche Auszahlungen	1.475.265,49	1.561.180	1.397.998,65	-163.181,35	-77.266,84
Saldo ordentliche Ein-/Auszahlungen	196.165,64	-24.260	222.199,93	246.459,93	26.034,29
Gesamteinzahlungen (ohne Kassenkredite)	1.720.298,84	1.618.710	1.684.664,47	65.954,47	-35.634,37
Gesamtauszahlungen	1.553.565,03	1.675.970	1.454.153,61	-221.816,39	-99.411,42
Saldo Gesamteinzahlungen / Gesamtauszahlungen	166.733,81	-57.260	230.510,86	287.770,86	63.777,05

\*1 Bei Ortsgemeinden: Veränderung der Forderungen ggü der VG

\*2 Bei Ortsgemeinden: Veränderung der Verbindlichkeiten ggü der VG

\*3 Ohne außerplanmäßige Tilgungen und Umschuldungen



# Teilergebnis- und Teilfinanzrechnung

## Haushaltsjahr 2021

- Teilhaushalt 1: Zentrale Verwaltung
- Teilhaushalt 2: Schule und Kultur
- Teilhaushalt 3: Soziales und Jugend
- Teilhaushalt 4: Gesundheit und Sport
- Teilhaushalt 5: Gestaltung Umwelt
- Teilhaushalt 6: Zentrale Finanzleistungen

## Doppischer Produktplan 2021 Rechnung

Hauptproduktbereich	1	Zentrale Verwaltung		extern		Rechtsbindung: Pflichtaufgabe		
<u>Teilergebnisplan neu</u>		Ergebnis Vorjahr (Spalte 1)	Übertragung aus Vorjahr	Gesamt-Ansatz HHJ (Spalte 2)	Rechn.ergebnis HHJ (Spalte 3)	Vergl. Ansatz/RE HHJ (Sp3-Sp2)	Übertragung ins Folgejahr	Ergebn.verän.gg ü HhVj (Sp3-1)
E 2	Zuwendungen, allgemeine Umlagen und sonstige Transfererträge	316,84	0,00	180	347,38	167,38	0,00	30,54
E 5	Privatrechtliche Leistungsentgelte	14.315,98	0,00	13.880	14.681,33	801,33	0,00	365,35
E 6	Kostenerstattungen und Kostenumlagen	1.210,18	0,00	700	1.220,22	520,22	0,00	10,04
E 7	Sonstige laufende Erträge	11.598,36	0,00	0	515,00	515,00	0,00	-11.083,36
E 8	<b>Summe der laufenden Erträge aus Verwaltungstätigkeit</b>	<b>27.441,36</b>	<b>0,00</b>	<b>14.760</b>	<b>16.763,93</b>	<b>2.003,93</b>	<b>0,00</b>	<b>-10.677,43</b>
E 9	Personal- und Versorgungsaufwendungen	109.594,06	0,00	117.890	113.759,63	-4.130,37	0,00	4.165,57
E 10	Aufwendungen für Sach- und Dienstleistungen	11.422,72	0,00	31.150	11.091,39	-20.058,61	0,00	-331,33
E 11	Abschreibungen	5.809,11	0,00	5.400	5.742,67	342,67	0,00	-66,44
E 12	Zuwendungen, Umlagen und sonstige Transferaufwendungen	70,21	0,00	60	78,90	18,90	0,00	8,69
E 14	Sonstige laufende Aufwendungen	14.635,66	0,00	12.600	11.493,62	-1.106,38	0,00	-3.142,04
E 15	<b>Summe der laufenden Aufwendungen aus Verwaltungstätigkeit</b>	<b>141.531,76</b>	<b>0,00</b>	<b>167.100</b>	<b>142.166,21</b>	<b>-24.933,79</b>	<b>0,00</b>	<b>634,45</b>
E 16	<b>Laufendes Ergebnis aus Verwaltungstätigkeit</b>	<b>-114.090,40</b>	<b>0,00</b>	<b>-152.340</b>	<b>-125.402,28</b>	<b>26.937,72</b>	<b>0,00</b>	<b>-11.311,88</b>
E 17	Zinserträge und sonstige Finanzerträge	0,00	0,00	0	0,00	0,00	0,00	0,00
E 18	Zinsaufwendungen und sonstige Finanzaufwendungen	0,00	0,00	0	0,00	0,00	0,00	0,00
E 19	Saldo der Zins- und sonstigen Finanzerträge und -aufwendungen	0,00	0,00	0	0,00	0,00	0,00	0,00
E 20	Ordentliches Ergebnis	-114.090,40	0,00	-152.340	-125.402,28	26.937,72	0,00	-11.311,88
E 21	Außerordentliches Ergebnis	0,00	0,00	0	0,00	0,00	0,00	0,00
E 22	Saldo aus internen Leistungsbeziehungen	1.000,00	0,00	1.000	1.000,00	0,00	0,00	0,00
E 23	<b>Jahresergebnis (Jahresüberschuss / Jahresfehlbetrag) des Teilhaushalts</b>	<b>-113.090,40</b>	<b>0,00</b>	<b>-151.340</b>	<b>-124.402,28</b>	<b>26.937,72</b>	<b>0,00</b>	<b>-11.311,88</b>
<u>Teilfinanzhaushalt neu</u>		Ergebnis Vorjahr (Spalte 1)	Übertragung aus Vorjahr	Gesamt-Ansatz HHJ (Spalte 2)	Rechn.ergebnis HHJ (Spalte 3)	Vergl. Ansatz/RE HHJ (Sp3-Sp2)	Übertragung ins Folgejahr	Ergebn.verän.gg ü HhVj (Sp3-1)
F 2	Zuwendungen, allgemeine Umlagen und sonstige Transfereinzahlungen	137,89	0,00	0	168,43	168,43	0,00	30,54
F 5	Privatrechtliche Leistungsentgelte	12.972,33	0,00	12.900	13.356,02	456,02	0,00	383,69
F 6	Kostenerstattungen und Kostenumlagen	1.210,18	0,00	700	1.220,22	520,22	0,00	10,04
F 7	Sonstige laufende Einzahlungen	125,00	0,00	0	125,00	125,00	0,00	0,00
F 8	<b>Summe der laufenden Einzahlungen aus Verwaltungstätigkeit</b>	<b>14.445,40</b>	<b>0,00</b>	<b>13.600</b>	<b>14.869,67</b>	<b>1.269,67</b>	<b>0,00</b>	<b>424,27</b>
F 9	Personal- und Versorgungsauszahlungen	105.486,44	0,00	111.890	105.553,65	-6.336,35	0,00	67,21
F 10	Auszahlungen für Sach- und Dienstleistungen	11.983,98	0,00	31.150	9.925,20	-21.224,80	0,00	-2.058,78
F 12	Zuwendungen, Umlagen und sonstige Transferauszahlungen	70,21	0,00	60	78,90	18,90	0,00	8,69
F 14	Sonstige laufende Auszahlungen	10.917,16	0,00	12.600	11.493,26	-1.106,74	0,00	576,10
F 15	<b>Summe der laufenden Auszahlungen aus Verwaltungstätigkeit</b>	<b>128.457,79</b>	<b>0,00</b>	<b>155.700</b>	<b>127.051,01</b>	<b>-28.648,99</b>	<b>0,00</b>	<b>-1.406,78</b>
F 16	<b>Saldo der laufenden Ein- und Auszahlungen aus Verwaltungstätigkeit</b>	<b>-114.012,39</b>	<b>0,00</b>	<b>-142.100</b>	<b>-112.181,34</b>	<b>29.918,66</b>	<b>0,00</b>	<b>1.831,05</b>
F 17	Zins- und sonstige Finanzeinzahlungen	0,00	0,00	0	0,00	0,00	0,00	0,00
F 18	Zins- und sonstige Finanzauszahlungen	0,00	0,00	0	0,00	0,00	0,00	0,00
F 19	Saldo der Zins- und sonstigen Finanzein- und -auszahlungen	0,00	0,00	0	0,00	0,00	0,00	0,00
F 20	Saldo der ordentlichen Ein- und Auszahlungen	-114.012,39	0,00	-142.100	-112.181,34	29.918,66	0,00	1.831,05
F 21	Saldo der außerordentlichen Ein- und Auszahlungen	0,00	0,00	0	0,00	0,00	0,00	0,00
F 22	Saldo der Ein- und Auszahlungen aus internen Leistungsbeziehungen	1.000,00	0,00	1.000	1.000,00	0,00	0,00	0,00

## Doppischer Produktplan 2021 Rechnung

Hauptproduktbereich	1	Zentrale Verwaltung	Rechtsbindung: extern					
						Pflichtaufgabe		
<u>Teilfinanzhaushalt neu</u>	Ergebnis Vorjahr (Spalte 1)	Übertragung aus Vorjahr	Gesamt-Ansatz HHJ (Spalte 2)	Rechn.ergebnis HHJ (Spalte 3)	Vergl.Ansatz/RE HHJ (Sp3-Sp2)	Übertragung ins Folgejahr	Ergebn.verän.gg ü HhVj (Sp3-1)	
F 23 Saldo der ordentlichen und außerordentlichen Ein- und Auszahlungen	-113.012,39	0,00	-141.100	-111.181,34	29.918,66	0,00	1.831,05	
F 26 Sonstige Investitionseinzahlungen	23.479,76	0,00	51.790	51.793,00	3,00	0,00	28.313,24	
F 27 Summe der Einzahlungen aus Investitionstätigkeit	23.479,76	0,00	51.790	51.793,00	3,00	0,00	28.313,24	
F 29 Auszahlungen für Sachanlagen	1.962,86	8.307,82	30.000	0,00	-30.000,00	38.307,82	-1.962,86	
F 32 Summe der Auszahlungen aus Investitionstätigkeit	1.962,86	8.307,82	30.000	0,00	-30.000,00	38.307,82	-1.962,86	
F 33 Saldo der Ein- und Auszahlungen aus Investitionstätigkeit	21.516,90	-8.307,82	21.790	51.793,00	30.003,00	-38.307,82	30.276,10	
F 34 Finanzmittelüberschuss / Finanzmittelfehlbetrag des Teilhaushalts	-91.495,49	-8.307,82	-119.310	-59.388,34	59.921,66	-38.307,82	32.107,15	

## Doppischer Produktplan 2021 Rechnung

Hauptproduktbereich	2	Schule und Kultur	extern Rechtsbindung: Pflichtaufgabe						
<u>Teilergebnisplan neu</u>			Ergebnis Vorjahr (Spalte 1)	Übertragung aus Vorjahr	Gesamt-Ansatz HHJ (Spalte 2)	Rechn.ergebnis HHJ (Spalte 3)	Vergl.Ansatz/RE HHJ (Sp3-Sp2)	Übertragung ins Folgejahr	Ergebn.verän.gg ü HhVj (Sp3-1)
E 2	Zuwendungen, allgemeine Umlagen und sonstige Transfererträge		483,09	0,00	480	483,09	3,09	0,00	0,00
E 8	<b>Summe der laufenden Erträge aus Verwaltungstätigkeit</b>		<b>483,09</b>	<b>0,00</b>	<b>480</b>	<b>483,09</b>	<b>3,09</b>	<b>0,00</b>	<b>0,00</b>
E 10	Aufwendungen für Sach- und Dienstleistungen		778,93	0,00	3.500	4.019,84	519,84	0,00	3.240,91
E 11	Abschreibungen		533,69	0,00	490	483,09	-6,91	0,00	-50,60
E 12	Zuwendungen, Umlagen und sonstige Transferaufwendungen		500,00	0,00	900	500,00	-400,00	0,00	0,00
E 14	Sonstige laufende Aufwendungen		269,00	0,00	730	269,00	-461,00	0,00	0,00
E 15	<b>Summe der laufenden Aufwendungen aus Verwaltungstätigkeit</b>		<b>2.081,62</b>	<b>0,00</b>	<b>5.620</b>	<b>5.271,93</b>	<b>-348,07</b>	<b>0,00</b>	<b>3.190,31</b>
E 16	<b>Laufendes Ergebnis aus Verwaltungstätigkeit</b>		<b>-1.598,53</b>	<b>0,00</b>	<b>-5.140</b>	<b>-4.788,84</b>	<b>351,16</b>	<b>0,00</b>	<b>-3.190,31</b>
E 17	Zinserträge und sonstige Finanzerträge		0,00	0,00	0	0,00	0,00	0,00	0,00
E 18	Zinsaufwendungen und sonstige Finanzaufwendungen		0,00	0,00	0	0,00	0,00	0,00	0,00
E 19	Saldo der Zins- und sonstigen Finanzerträge und -aufwendungen		0,00	0,00	0	0,00	0,00	0,00	0,00
E 20	Ordentliches Ergebnis		-1.598,53	0,00	-5.140	-4.788,84	351,16	0,00	-3.190,31
E 21	Außerordentliches Ergebnis		0,00	0,00	0	0,00	0,00	0,00	0,00
E 22	Saldo aus internen Leistungsbeziehungen		0,00	0,00	0	0,00	0,00	0,00	0,00
E 23	<b>Jahresergebnis (Jahresüberschuss / Jahresfehlbetrag) des Teilhaushalts</b>		<b>-1.598,53</b>	<b>0,00</b>	<b>-5.140</b>	<b>-4.788,84</b>	<b>351,16</b>	<b>0,00</b>	<b>-3.190,31</b>
<u>Teilfinanzhaushalt neu</u>			Ergebnis Vorjahr (Spalte 1)	Übertragung aus Vorjahr	Gesamt-Ansatz HHJ (Spalte 2)	Rechn.ergebnis HHJ (Spalte 3)	Vergl.Ansatz/RE HHJ (Sp3-Sp2)	Übertragung ins Folgejahr	Ergebn.verän.gg ü HhVj (Sp3-1)
F 8	<b>Summe der laufenden Einzahlungen aus Verwaltungstätigkeit</b>		<b>0,00</b>	<b>0,00</b>	<b>0</b>	<b>0,00</b>	<b>0,00</b>	<b>0,00</b>	<b>0,00</b>
F 10	Auszahlungen für Sach- und Dienstleistungen		1.006,24	0,00	3.500	4.019,84	519,84	0,00	3.013,60
F 12	Zuwendungen, Umlagen und sonstige Transferauszahlungen		0,00	0,00	900	500,00	-400,00	0,00	500,00
F 14	Sonstige laufende Auszahlungen		269,00	0,00	730	269,00	-461,00	0,00	0,00
F 15	<b>Summe der laufenden Auszahlungen aus Verwaltungstätigkeit</b>		<b>1.275,24</b>	<b>0,00</b>	<b>5.130</b>	<b>4.788,84</b>	<b>-341,16</b>	<b>0,00</b>	<b>3.513,60</b>
F 16	<b>Saldo der laufenden Ein- und Auszahlungen aus Verwaltungstätigkeit</b>		<b>-1.275,24</b>	<b>0,00</b>	<b>-5.130</b>	<b>-4.788,84</b>	<b>341,16</b>	<b>0,00</b>	<b>-3.513,60</b>
F 17	Zins- und sonstige Finanzeinzahlungen		0,00	0,00	0	0,00	0,00	0,00	0,00
F 18	Zins- und sonstige Finanzauszahlungen		0,00	0,00	0	0,00	0,00	0,00	0,00
F 19	Saldo der Zins- und sonstigen Finanzein- und -auszahlungen		0,00	0,00	0	0,00	0,00	0,00	0,00
F 20	Saldo der ordentlichen Ein- und Auszahlungen		-1.275,24	0,00	-5.130	-4.788,84	341,16	0,00	-3.513,60
F 21	Saldo der außerordentlichen Ein- und Auszahlungen		0,00	0,00	0	0,00	0,00	0,00	0,00
F 22	Saldo der Ein- und Auszahlungen aus internen Leistungsbeziehungen		0,00	0,00	0	0,00	0,00	0,00	0,00
F 23	Saldo der ordentlichen und außerordentlichen Ein- und Auszahlungen		-1.275,24	0,00	-5.130	-4.788,84	341,16	0,00	-3.513,60
F 27	Summe der Einzahlungen aus Investitionstätigkeit		0,00	0,00	0	0,00	0,00	0,00	0,00
F 32	Summe der Auszahlungen aus Investitionstätigkeit		0,00	0,00	0	0,00	0,00	0,00	0,00
F 33	Saldo der Ein- und Auszahlungen aus Investitionstätigkeit		0,00	0,00	0	0,00	0,00	0,00	0,00
F 34	<b>Finanzmittelüberschuss / Finanzmittelfehlbetrag des Teilhaushalts</b>		<b>-1.275,24</b>	<b>0,00</b>	<b>-5.130</b>	<b>-4.788,84</b>	<b>341,16</b>	<b>0,00</b>	<b>-3.513,60</b>

## Doppischer Produktplan 2021 Rechnung

Hauptproduktbereich	3	Soziales und Jugend		extern		Rechtsbindung: Pflichtaufgabe		
<u>Teilergebnisplan neu</u>		Ergebnis Vorjahr (Spalte 1)	Übertragung aus Vorjahr	Gesamt-Ansatz HHJ (Spalte 2)	Rechn.ergebnis HHJ (Spalte 3)	Vergl.Ansatz/RE HHJ (Sp3-Sp2)	Übertragung ins Folgejahr	Ergebn.verän.gg ü HhVj (Sp3-1)
E 2	Zuwendungen, allgemeine Umlagen und sonstige Transfererträge	367.191,20	0,00	407.130	417.363,27	10.233,27	0,00	50.172,07
E 3	Erträge der sozialen Sicherung	0,00	0,00	0	149,54	149,54	0,00	149,54
E 4	Öffentlich-rechtliche Leistungsentgelte	9.352,40	0,00	18.500	16.980,60	-1.519,40	0,00	7.628,20
E 5	Privatrechtliche Leistungsentgelte	1.200,00	0,00	1.200	1.200,00	0,00	0,00	0,00
E 6	Kostenerstattungen und Kostenumlagen	20.138,03	0,00	29.550	32.790,97	3.240,97	0,00	12.652,94
E 7	Sonstige laufende Erträge	4.410,32	0,00	0	692,40	692,40	0,00	-3.717,92
E 8	<b>Summe der laufenden Erträge aus Verwaltungstätigkeit</b>	<b>402.291,95</b>	<b>0,00</b>	<b>456.380</b>	<b>469.176,78</b>	<b>12.796,78</b>	<b>0,00</b>	<b>66.884,83</b>
E 9	Personal- und Versorgungsaufwendungen	429.817,67	0,00	460.270	390.424,63	-69.845,37	0,00	-39.393,04
E 10	Aufwendungen für Sach- und Dienstleistungen	57.626,28	9.600,00	39.590	37.416,44	-2.173,56	0,00	-20.209,84
E 11	Abschreibungen	13.683,90	0,00	13.630	14.182,63	552,63	0,00	498,73
E 14	Sonstige laufende Aufwendungen	4.205,03	0,00	3.460	4.485,52	1.025,52	0,00	280,49
E 15	<b>Summe der laufenden Aufwendungen aus Verwaltungstätigkeit</b>	<b>505.332,88</b>	<b>9.600,00</b>	<b>516.950</b>	<b>446.509,22</b>	<b>-70.440,78</b>	<b>0,00</b>	<b>-58.823,66</b>
E 16	<b>Laufendes Ergebnis aus Verwaltungstätigkeit</b>	<b>-103.040,93</b>	<b>-9.600,00</b>	<b>-60.570</b>	<b>22.667,56</b>	<b>83.237,56</b>	<b>0,00</b>	<b>125.708,49</b>
E 17	Zinserträge und sonstige Finanzerträge	0,00	0,00	0	0,00	0,00	0,00	0,00
E 18	Zinsaufwendungen und sonstige Finanzaufwendungen	0,00	0,00	0	0,00	0,00	0,00	0,00
E 19	<b>Saldo der Zins- und sonstigen Finanzerträge und -aufwendungen</b>	<b>0,00</b>	<b>0,00</b>	<b>0</b>	<b>0,00</b>	<b>0,00</b>	<b>0,00</b>	<b>0,00</b>
E 20	<b>Ordentliches Ergebnis</b>	<b>-103.040,93</b>	<b>-9.600,00</b>	<b>-60.570</b>	<b>22.667,56</b>	<b>83.237,56</b>	<b>0,00</b>	<b>125.708,49</b>
E 21	<b>Außerordentliches Ergebnis</b>	<b>0,00</b>	<b>0,00</b>	<b>0</b>	<b>2.294,50</b>	<b>2.294,50</b>	<b>0,00</b>	<b>2.294,50</b>
E 22	<b>Saldo aus internen Leistungsbeziehungen</b>	<b>0,00</b>	<b>0,00</b>	<b>0</b>	<b>0,00</b>	<b>0,00</b>	<b>0,00</b>	<b>0,00</b>
E 23	<b>Jahresergebnis (Jahresüberschuss / Jahresfehlbetrag) des Teilhaushalts</b>	<b>-103.040,93</b>	<b>-9.600,00</b>	<b>-60.570</b>	<b>24.962,06</b>	<b>85.532,06</b>	<b>0,00</b>	<b>128.002,99</b>
<u>Teilfinanzhaushalt neu</u>		Ergebnis Vorjahr (Spalte 1)	Übertragung aus Vorjahr	Gesamt-Ansatz HHJ (Spalte 2)	Rechn.ergebnis HHJ (Spalte 3)	Vergl.Ansatz/RE HHJ (Sp3-Sp2)	Übertragung ins Folgejahr	Ergebn.verän.gg ü HhVj (Sp3-1)
F 2	Zuwendungen, allgemeine Umlagen und sonstige Transfereinzahlungen	357.193,22	0,00	400.400	411.606,35	11.206,35	0,00	54.413,13
F 3	Einzahlungen der sozialen Sicherung	0,00	0,00	0	149,54	149,54	0,00	149,54
F 4	Öffentlich-rechtliche Leistungsentgelte	11.712,92	0,00	18.500	16.980,60	-1.519,40	0,00	5.267,68
F 5	Privatrechtliche Leistungsentgelte	1.200,00	0,00	1.200	1.200,00	0,00	0,00	0,00
F 6	Kostenerstattungen und Kostenumlagen	20.189,83	0,00	29.550	32.940,51	3.390,51	0,00	12.750,68
F 7	Sonstige laufende Einzahlungen	4.410,32	0,00	0	692,40	692,40	0,00	-3.717,92
F 8	<b>Summe der laufenden Einzahlungen aus Verwaltungstätigkeit</b>	<b>394.706,29</b>	<b>0,00</b>	<b>449.650</b>	<b>463.569,40</b>	<b>13.919,40</b>	<b>0,00</b>	<b>68.863,11</b>
F 9	Personal- und Versorgungsauszahlungen	429.817,67	0,00	460.270	390.424,63	-69.845,37	0,00	-39.393,04
F 10	Auszahlungen für Sach- und Dienstleistungen	57.149,71	0,00	39.590	38.408,57	-1.181,43	0,00	-18.741,14
F 14	Sonstige laufende Auszahlungen	4.002,31	0,00	3.460	3.390,76	-69,24	0,00	-611,55
F 15	<b>Summe der laufenden Auszahlungen aus Verwaltungstätigkeit</b>	<b>490.969,69</b>	<b>0,00</b>	<b>503.320</b>	<b>432.223,96</b>	<b>-71.096,04</b>	<b>0,00</b>	<b>-58.745,73</b>
F 16	<b>Saldo der laufenden Ein- und Auszahlungen aus Verwaltungstätigkeit</b>	<b>-96.263,40</b>	<b>0,00</b>	<b>-53.670</b>	<b>31.345,44</b>	<b>85.015,44</b>	<b>0,00</b>	<b>127.608,84</b>
F 17	Zins- und sonstige Finanzeinzahlungen	0,00	0,00	0	0,00	0,00	0,00	0,00
F 18	Zins- und sonstige Finanzauszahlungen	0,00	0,00	0	0,00	0,00	0,00	0,00
F 19	<b>Saldo der Zins- und sonstigen Finanzein- und -auszahlungen</b>	<b>0,00</b>	<b>0,00</b>	<b>0</b>	<b>0,00</b>	<b>0,00</b>	<b>0,00</b>	<b>0,00</b>
F 20	<b>Saldo der ordentlichen Ein- und Auszahlungen</b>	<b>-96.263,40</b>	<b>0,00</b>	<b>-53.670</b>	<b>31.345,44</b>	<b>85.015,44</b>	<b>0,00</b>	<b>127.608,84</b>

## Doppischer Produktplan 2021 Rechnung

Hauptproduktbereich	3	Soziales und Jugend		Rechtsbindung:		extern		
						Pflichtaufgabe		
<u>Teilfinanzhaushalt neu</u>		Ergebnis Vorjahr (Spalte 1)	Übertragung aus Vorjahr	Gesamt-Ansatz HHJ (Spalte 2)	Rechn.ergebnis HHJ (Spalte 3)	Vergl. Ansatz/RE HHJ (Sp3-Sp2)	Übertragung ins Folgejahr	Ergebn.verän.gg ü HhVj (Sp3-1)
F 21 Saldo der außerordentlichen Ein- und Auszahlungen		0,00	0,00	0	0,00	0,00	0,00	0,00
F 22 Saldo der Ein- und Auszahlungen aus internen Leistungsbeziehungen		0,00	0,00	0	0,00	0,00	0,00	0,00
F 23 Saldo der ordentlichen und außerordentlichen Ein- und Auszahlungen		-96.263,40	0,00	-53.670	31.345,44	85.015,44	0,00	127.608,84
F 24 Einzahlungen aus Investitionszuwendungen		5.000,00	0,00	0	0,00	0,00	0,00	-5.000,00
F 27 Summe der Einzahlungen aus Investitionstätigkeit		5.000,00	0,00	0	0,00	0,00	0,00	-5.000,00
F 29 Auszahlungen für Sachanlagen		2.705,50	6.294,50	15.000	13.434,48	-1.565,52	6.294,50	10.728,98
F 32 Summe der Auszahlungen aus Investitionstätigkeit		2.705,50	6.294,50	15.000	13.434,48	-1.565,52	6.294,50	10.728,98
F 33 Saldo der Ein- und Auszahlungen aus Investitionstätigkeit		2.294,50	-6.294,50	-15.000	-13.434,48	1.565,52	-6.294,50	-15.728,98
F 34 Finanzmittelüberschuss / Finanzmittelfehlbetrag des Teilhaushalts		-93.968,90	-6.294,50	-68.670	17.910,96	86.580,96	-6.294,50	111.879,86

## Doppischer Produktplan 2021 Rechnung

Hauptproduktbereich	4	Gesundheit und Sport		extern		Rechtsbindung: Pflichtaufgabe				
<u>Teilergebnisplan neu</u>				Ergebnis Vorjahr (Spalte 1)	Übertragung aus Vorjahr	Gesamt-Ansatz HHJ (Spalte 2)	Rechn.ergebnis HHJ (Spalte 3)	Vergl.Ansatz/RE HHJ (Sp3-Sp2)	Übertragung ins Folgejahr	Ergebn.verän.gg ü HhVj (Sp3-1)
E 4	Öffentlich-rechtliche Leistungsentgelte			0,00	0,00	100	0,00	-100,00	0,00	0,00
E 5	Privatrechtliche Leistungsentgelte			0,00	0,00	10	0,00	-10,00	0,00	0,00
E 8	<b>Summe der laufenden Erträge aus Verwaltungstätigkeit</b>			<b>0,00</b>	<b>0,00</b>	<b>110</b>	<b>0,00</b>	<b>-110,00</b>	<b>0,00</b>	<b>0,00</b>
E 10	Aufwendungen für Sach- und Dienstleistungen			0,00	0,00	2.000	0,00	-2.000,00	0,00	0,00
E 15	<b>Summe der laufenden Aufwendungen aus Verwaltungstätigkeit</b>			<b>0,00</b>	<b>0,00</b>	<b>2.000</b>	<b>0,00</b>	<b>-2.000,00</b>	<b>0,00</b>	<b>0,00</b>
E 16	Laufendes Ergebnis aus Verwaltungstätigkeit			0,00	0,00	-1.890	0,00	1.890,00	0,00	0,00
E 17	Zinserträge und sonstige Finanzerträge			0,00	0,00	0	0,00	0,00	0,00	0,00
E 18	Zinsaufwendungen und sonstige Finanzaufwendungen			0,00	0,00	0	0,00	0,00	0,00	0,00
E 19	Saldo der Zins- und sonstigen Finanzerträge und -aufwendungen			0,00	0,00	0	0,00	0,00	0,00	0,00
E 20	Ordentliches Ergebnis			0,00	0,00	-1.890	0,00	1.890,00	0,00	0,00
E 21	Außerordentliches Ergebnis			0,00	0,00	0	0,00	0,00	0,00	0,00
E 22	Saldo aus internen Leistungsbeziehungen			0,00	0,00	0	0,00	0,00	0,00	0,00
E 23	<b>Jahresergebnis (Jahresüberschuss / Jahresfehlbetrag) des Teilhaushalts</b>			<b>0,00</b>	<b>0,00</b>	<b>-1.890</b>	<b>0,00</b>	<b>1.890,00</b>	<b>0,00</b>	<b>0,00</b>
<u>Teilfinanzhaushalt neu</u>				Ergebnis Vorjahr (Spalte 1)	Übertragung aus Vorjahr	Gesamt-Ansatz HHJ (Spalte 2)	Rechn.ergebnis HHJ (Spalte 3)	Vergl.Ansatz/RE HHJ (Sp3-Sp2)	Übertragung ins Folgejahr	Ergebn.verän.gg ü HhVj (Sp3-1)
F 4	Öffentlich-rechtliche Leistungsentgelte			0,00	0,00	100	0,00	-100,00	0,00	0,00
F 5	Privatrechtliche Leistungsentgelte			0,00	0,00	10	0,00	-10,00	0,00	0,00
F 8	<b>Summe der laufenden Einzahlungen aus Verwaltungstätigkeit</b>			<b>0,00</b>	<b>0,00</b>	<b>110</b>	<b>0,00</b>	<b>-110,00</b>	<b>0,00</b>	<b>0,00</b>
F 10	Auszahlungen für Sach- und Dienstleistungen			0,00	0,00	2.000	0,00	-2.000,00	0,00	0,00
F 15	<b>Summe der laufenden Auszahlungen aus Verwaltungstätigkeit</b>			<b>0,00</b>	<b>0,00</b>	<b>2.000</b>	<b>0,00</b>	<b>-2.000,00</b>	<b>0,00</b>	<b>0,00</b>
F 16	Saldo der laufenden Ein- und Auszahlungen aus Verwaltungstätigkeit			0,00	0,00	-1.890	0,00	1.890,00	0,00	0,00
F 17	Zins- und sonstige Finanzeinzahlungen			0,00	0,00	0	0,00	0,00	0,00	0,00
F 18	Zins- und sonstige Finanzauszahlungen			0,00	0,00	0	0,00	0,00	0,00	0,00
F 19	Saldo der Zins- und sonstigen Finanzein- und -auszahlungen			0,00	0,00	0	0,00	0,00	0,00	0,00
F 20	Saldo der ordentlichen Ein- und Auszahlungen			0,00	0,00	-1.890	0,00	1.890,00	0,00	0,00
F 21	Saldo der außerordentlichen Ein- und Auszahlungen			0,00	0,00	0	0,00	0,00	0,00	0,00
F 22	Saldo der Ein- und Auszahlungen aus internen Leistungsbeziehungen			0,00	0,00	0	0,00	0,00	0,00	0,00
F 23	Saldo der ordentlichen und außerordentlichen Ein- und Auszahlungen			0,00	0,00	-1.890	0,00	1.890,00	0,00	0,00
F 27	Summe der Einzahlungen aus Investitionstätigkeit			0,00	0,00	0	0,00	0,00	0,00	0,00
F 32	Summe der Auszahlungen aus Investitionstätigkeit			0,00	0,00	0	0,00	0,00	0,00	0,00
F 33	Saldo der Ein- und Auszahlungen aus Investitionstätigkeit			0,00	0,00	0	0,00	0,00	0,00	0,00
F 34	<b>Finanzmittelüberschuss / Finanzmittelfehlbetrag des Teilhaushalts</b>			<b>0,00</b>	<b>0,00</b>	<b>-1.890</b>	<b>0,00</b>	<b>1.890,00</b>	<b>0,00</b>	<b>0,00</b>

## Doppischer Produktplan 2021 Rechnung

Hauptproduktbereich	5	Gestaltung Umwelt		extern		Rechtsbindung: Pflichtaufgabe				
<u>Teilergebnisplan neu</u>				Ergebnis Vorjahr (Spalte 1)	Übertragung aus Vorjahr	Gesamt-Ansatz HHJ (Spalte 2)	Rechn.ergebnis HHJ (Spalte 3)	Vergl.Ansatz/RE HHJ (Sp3-Sp2)	Übertragung ins Folgejahr	Ergebn.verän.gg ü HhVj (Sp3-1)
E 2	Zuwendungen, allgemeine Umlagen und sonstige Transfererträge			74.705,20	0,00	76.370	73.099,63	-3.270,37	0,00	-1.605,57
E 4	Öffentlich-rechtliche Leistungsentgelte			82.709,55	0,00	85.180	85.420,05	240,05	0,00	2.710,50
E 5	Privatrechtliche Leistungsentgelte			6.965,85	0,00	2.450	2.574,85	124,85	0,00	-4.391,00
E 6	Kostenerstattungen und Kostenumlagen			5.150,00	0,00	5.200	13.961,14	8.761,14	0,00	8.811,14
E 7	Sonstige laufende Erträge			272.917,67	0,00	69.100	74.888,77	5.788,77	0,00	-198.028,90
E 8	<b>Summe der laufenden Erträge aus Verwaltungstätigkeit</b>			<b>442.448,27</b>	<b>0,00</b>	<b>238.300</b>	<b>249.944,44</b>	<b>11.644,44</b>	<b>0,00</b>	<b>-192.503,83</b>
E 9	Personal- und Versorgungsaufwendungen			22.133,84	0,00	27.510	21.162,92	-6.347,08	0,00	-970,92
E 10	Aufwendungen für Sach- und Dienstleistungen			149.794,95	0,00	163.960	102.171,67	-61.788,33	0,00	-47.623,28
E 11	Abschreibungen			153.703,20	0,00	153.200	159.522,47	6.322,47	0,00	5.819,27
E 14	Sonstige laufende Aufwendungen			8.315,51	0,00	13.010	13.352,88	342,88	0,00	5.037,37
E 15	<b>Summe der laufenden Aufwendungen aus Verwaltungstätigkeit</b>			<b>333.947,50</b>	<b>0,00</b>	<b>357.680</b>	<b>296.209,94</b>	<b>-61.470,06</b>	<b>0,00</b>	<b>-37.737,56</b>
E 16	<b>Laufendes Ergebnis aus Verwaltungstätigkeit</b>			<b>108.500,77</b>	<b>0,00</b>	<b>-119.380</b>	<b>-46.265,50</b>	<b>73.114,50</b>	<b>0,00</b>	<b>-154.766,27</b>
E 17	Zinserträge und sonstige Finanzerträge			0,00	0,00	0	0,00	0,00	0,00	0,00
E 18	Zinsaufwendungen und sonstige Finanzaufwendungen			0,00	0,00	0	0,00	0,00	0,00	0,00
E 19	<b>Saldo der Zins- und sonstigen Finanzerträge und -aufwendungen</b>			<b>0,00</b>	<b>0,00</b>	<b>0</b>	<b>0,00</b>	<b>0,00</b>	<b>0,00</b>	<b>0,00</b>
E 20	<b>Ordentliches Ergebnis</b>			<b>108.500,77</b>	<b>0,00</b>	<b>-119.380</b>	<b>-46.265,50</b>	<b>73.114,50</b>	<b>0,00</b>	<b>-154.766,27</b>
E 21	<b>Außerordentliches Ergebnis</b>			<b>628,98</b>	<b>0,00</b>	<b>0</b>	<b>123,99</b>	<b>123,99</b>	<b>0,00</b>	<b>-504,99</b>
E 22	<b>Saldo aus internen Leistungsbeziehungen</b>			<b>-1.000,00</b>	<b>0,00</b>	<b>-1.000</b>	<b>-1.000,00</b>	<b>0,00</b>	<b>0,00</b>	<b>0,00</b>
E 23	<b>Jahresergebnis (Jahresüberschuss / Jahresfehlbetrag) des Teilhaushalts</b>			<b>108.129,75</b>	<b>0,00</b>	<b>-120.380</b>	<b>-47.141,51</b>	<b>73.238,49</b>	<b>0,00</b>	<b>-155.271,26</b>
<u>Teilfinanzhaushalt neu</u>				Ergebnis Vorjahr (Spalte 1)	Übertragung aus Vorjahr	Gesamt-Ansatz HHJ (Spalte 2)	Rechn.ergebnis HHJ (Spalte 3)	Vergl.Ansatz/RE HHJ (Sp3-Sp2)	Übertragung ins Folgejahr	Ergebn.verän.gg ü HhVj (Sp3-1)
F 2	Zuwendungen, allgemeine Umlagen und sonstige Transfereinzahlungen			6.388,30	0,00	8.080	5.829,29	-2.250,71	0,00	-559,01
F 4	Öffentlich-rechtliche Leistungsentgelte			22.988,52	0,00	29.700	19.795,67	-9.904,33	0,00	-3.192,85
F 5	Privatrechtliche Leistungsentgelte			6.965,85	0,00	2.450	2.574,85	124,85	0,00	-4.391,00
F 6	Kostenerstattungen und Kostenumlagen			4.915,00	0,00	5.200	6.210,30	1.010,30	0,00	1.295,30
F 7	Sonstige laufende Einzahlungen			269.578,30	0,00	69.100	79.467,21	10.367,21	0,00	-190.111,09
F 8	<b>Summe der laufenden Einzahlungen aus Verwaltungstätigkeit</b>			<b>310.835,97</b>	<b>0,00</b>	<b>114.530</b>	<b>113.877,32</b>	<b>-652,68</b>	<b>0,00</b>	<b>-196.958,65</b>
F 9	Personal- und Versorgungsauszahlungen			22.133,84	0,00	27.510	21.162,92	-6.347,08	0,00	-970,92
F 10	Auszahlungen für Sach- und Dienstleistungen			148.033,36	0,00	163.960	104.023,31	-59.936,69	0,00	-44.010,05
F 14	Sonstige laufende Auszahlungen			6.871,25	0,00	13.010	14.450,86	1.440,86	0,00	7.579,61
F 15	<b>Summe der laufenden Auszahlungen aus Verwaltungstätigkeit</b>			<b>177.038,45</b>	<b>0,00</b>	<b>204.480</b>	<b>139.637,09</b>	<b>-64.842,91</b>	<b>0,00</b>	<b>-37.401,36</b>
F 16	<b>Saldo der laufenden Ein- und Auszahlungen aus Verwaltungstätigkeit</b>			<b>133.797,52</b>	<b>0,00</b>	<b>-89.950</b>	<b>-25.759,77</b>	<b>64.190,23</b>	<b>0,00</b>	<b>-159.557,29</b>
F 17	Zins- und sonstige Finanzeinzahlungen			0,00	0,00	0	0,00	0,00	0,00	0,00
F 18	Zins- und sonstige Finanzauszahlungen			0,00	0,00	0	0,00	0,00	0,00	0,00
F 19	<b>Saldo der Zins- und sonstigen Finanzein- und -auszahlungen</b>			<b>0,00</b>	<b>0,00</b>	<b>0</b>	<b>0,00</b>	<b>0,00</b>	<b>0,00</b>	<b>0,00</b>
F 20	<b>Saldo der ordentlichen Ein- und Auszahlungen</b>			<b>133.797,52</b>	<b>0,00</b>	<b>-89.950</b>	<b>-25.759,77</b>	<b>64.190,23</b>	<b>0,00</b>	<b>-159.557,29</b>
F 21	<b>Saldo der außerordentlichen Ein- und Auszahlungen</b>			<b>0,00</b>	<b>0,00</b>	<b>0</b>	<b>0,00</b>	<b>0,00</b>	<b>0,00</b>	<b>0,00</b>
F 22	<b>Saldo der Ein- und Auszahlungen aus internen Leistungsbeziehungen</b>			<b>-1.000,00</b>	<b>0,00</b>	<b>-1.000</b>	<b>-1.000,00</b>	<b>0,00</b>	<b>0,00</b>	<b>0,00</b>



## Doppischer Produktplan 2021 Rechnung

Hauptproduktbereich	5	Gestaltung Umwelt	Rechtsbindung: extern						
							Pflichtaufgabe		
<u>Teilfinanzhaushalt neu</u>	Ergebnis Vorjahr (Spalte 1)	Übertragung aus Vorjahr	Gesamt-Ansatz HHJ (Spalte 2)	Rechn.ergebnis HHJ (Spalte 3)	Vergl. Ansatz/RE HHJ (Sp3-Sp2)	Übertragung ins Folgejahr	Ergebn.verän.gg ü HhVj (Sp3-1)		
F 23 Saldo der ordentlichen und außerordentlichen Ein- und Auszahlungen	132.797,52	0,00	-90.950	-26.759,77	64.190,23	0,00	-159.557,29		
F 25 Einzahlungen aus Beiträgen und ähnlichen Entgelten	20.387,77	0,00	0	12.295,33	12.295,33	0,00	-8.092,44		
F 27 Summe der Einzahlungen aus Investitionstätigkeit	20.387,77	0,00	0	12.295,33	12.295,33	0,00	-8.092,44		
F 28 Auszahlungen für immaterielle Vermögensgegenstände	0,00	2.500,00	0	0,00	0,00	2.500,00	0,00		
F 29 Auszahlungen für Sachanlagen	40.631,18	179.679,85	36.790	9.720,48	-27.069,52	187.507,92	-30.910,70		
F 31 Sonstige Investitionsauszahlungen	0,00	35.650,00	0	0,00	0,00	35.650,00	0,00		
F 32 Summe der Auszahlungen aus Investitionstätigkeit	40.631,18	217.829,85	36.790	9.720,48	-27.069,52	225.657,92	-30.910,70		
F 33 Saldo der Ein- und Auszahlungen aus Investitionstätigkeit	-20.243,41	-217.829,85	-36.790	2.574,85	39.364,85	-225.657,92	22.818,26		
F 34 Finanzmittelüberschuss / Finanzmittelfehlbetrag des Teilhaushalts	112.554,11	-217.829,85	-127.740	-24.184,92	103.555,08	-225.657,92	-136.739,03		

## Doppischer Produktplan 2021 Rechnung

Hauptproduktbereich	6	Zentrale Finanzleistungen		extern		Rechtsbindung: Pflichtaufgabe			
<u>Teilergebnisplan neu</u>			Ergebnis Vorjahr (Spalte 1)	Übertragung aus Vorjahr	Gesamt-Ansatz HHJ (Spalte 2)	Rechn.ergebnis HHJ (Spalte 3)	Vergl.Ansatz/RE HHJ (Sp3-Sp2)	Übertragung ins Folgejahr	Ergebn.verän.gg ü HhVj (Sp3-1)
E 1	Steuern und ähnliche Abgaben		670.442,88	0,00	671.350	748.931,48	77.581,48	0,00	78.488,60
E 2	Zuwendungen, allgemeine Umlagen und sonstige Transfererträge		264.920,00	0,00	277.680	278.355,00	675,00	0,00	13.435,00
E 5	Privatrechtliche Leistungsentgelte		12.275,98	0,00	10.000	9.335,52	-664,48	0,00	-2.940,46
E 7	Sonstige laufende Erträge		1.776,88	0,00	0	1.631,53	1.631,53	0,00	-145,35
E 8	<b>Summe der laufenden Erträge aus Verwaltungstätigkeit</b>		<b>949.415,74</b>	<b>0,00</b>	<b>959.030</b>	<b>1.038.253,53</b>	<b>79.223,53</b>	<b>0,00</b>	<b>88.837,79</b>
E 12	Zuwendungen, Umlagen und sonstige Transferaufwendungen		666.854,80	0,00	676.740	679.580,14	2.840,14	0,00	12.725,34
E 14	Sonstige laufende Aufwendungen		13.907,51	0,00	10.000	11.210,00	1.210,00	0,00	-2.697,51
E 15	<b>Summe der laufenden Aufwendungen aus Verwaltungstätigkeit</b>		<b>680.762,31</b>	<b>0,00</b>	<b>686.740</b>	<b>690.790,14</b>	<b>4.050,14</b>	<b>0,00</b>	<b>10.027,83</b>
E 16	<b>Laufendes Ergebnis aus Verwaltungstätigkeit</b>		<b>268.653,43</b>	<b>0,00</b>	<b>272.290</b>	<b>347.463,39</b>	<b>75.173,39</b>	<b>0,00</b>	<b>78.809,96</b>
E 17	Zinserträge und sonstige Finanzerträge		239,00	0,00	0	55,00	55,00	0,00	-184,00
E 18	Zinsaufwendungen und sonstige Finanzaufwendungen		5.020,95	0,00	3.810	6.053,53	2.243,53	0,00	1.032,58
E 19	<b>Saldo der Zins- und sonstigen Finanzerträge und -aufwendungen</b>		<b>-4.781,95</b>	<b>0,00</b>	<b>-3.810</b>	<b>-5.998,53</b>	<b>-2.188,53</b>	<b>0,00</b>	<b>-1.216,58</b>
E 20	<b>Ordentliches Ergebnis</b>		<b>263.871,48</b>	<b>0,00</b>	<b>268.480</b>	<b>341.464,86</b>	<b>72.984,86</b>	<b>0,00</b>	<b>77.593,38</b>
E 21	<b>Außerordentliches Ergebnis</b>		<b>0,00</b>	<b>0,00</b>	<b>0</b>	<b>0,00</b>	<b>0,00</b>	<b>0,00</b>	<b>0,00</b>
E 22	<b>Saldo aus internen Leistungsbeziehungen</b>		<b>0,00</b>	<b>0,00</b>	<b>0</b>	<b>0,00</b>	<b>0,00</b>	<b>0,00</b>	<b>0,00</b>
E 23	<b>Jahresergebnis (Jahresüberschuss / Jahresfehlbetrag) des Teilhaushalts</b>		<b>263.871,48</b>	<b>0,00</b>	<b>268.480</b>	<b>341.464,86</b>	<b>72.984,86</b>	<b>0,00</b>	<b>77.593,38</b>
<u>Teilfinanzhaushalt neu</u>			Ergebnis Vorjahr (Spalte 1)	Übertragung aus Vorjahr	Gesamt-Ansatz HHJ (Spalte 2)	Rechn.ergebnis HHJ (Spalte 3)	Vergl.Ansatz/RE HHJ (Sp3-Sp2)	Übertragung ins Folgejahr	Ergebn.verän.gg ü HhVj (Sp3-1)
F 1	Steuern und ähnliche Abgaben		681.211,49	0,00	671.350	732.933,67	61.583,67	0,00	51.722,18
F 2	Zuwendungen, allgemeine Umlagen und sonstige Transfereinzahlungen		257.909,00	0,00	277.680	285.366,00	7.686,00	0,00	27.457,00
F 5	Privatrechtliche Leistungsentgelte		12.275,98	0,00	10.000	9.335,52	-664,48	0,00	-2.940,46
F 8	<b>Summe der laufenden Einzahlungen aus Verwaltungstätigkeit</b>		<b>951.396,47</b>	<b>0,00</b>	<b>959.030</b>	<b>1.027.635,19</b>	<b>68.605,19</b>	<b>0,00</b>	<b>76.238,72</b>
F 12	Zuwendungen, Umlagen und sonstige Transferauszahlungen		660.227,39	0,00	676.740	678.908,70	2.168,70	0,00	18.681,31
F 14	Sonstige laufende Auszahlungen		12.275,98	0,00	10.000	9.335,52	-664,48	0,00	-2.940,46
F 15	<b>Summe der laufenden Auszahlungen aus Verwaltungstätigkeit</b>		<b>672.503,37</b>	<b>0,00</b>	<b>686.740</b>	<b>688.244,22</b>	<b>1.504,22</b>	<b>0,00</b>	<b>15.740,85</b>
F 16	<b>Saldo der laufenden Ein- und Auszahlungen aus Verwaltungstätigkeit</b>		<b>278.893,10</b>	<b>0,00</b>	<b>272.290</b>	<b>339.390,97</b>	<b>67.100,97</b>	<b>0,00</b>	<b>60.497,87</b>
F 17	Zins- und sonstige Finanzeinzahlungen		47,00	0,00	0	247,00	247,00	0,00	200,00
F 18	Zins- und sonstige Finanzauszahlungen		5.020,95	0,00	3.810	6.053,53	2.243,53	0,00	1.032,58
F 19	<b>Saldo der Zins- und sonstigen Finanzein- und -auszahlungen</b>		<b>-4.973,95</b>	<b>0,00</b>	<b>-3.810</b>	<b>-5.806,53</b>	<b>-1.996,53</b>	<b>0,00</b>	<b>-832,58</b>
F 20	<b>Saldo der ordentlichen Ein- und Auszahlungen</b>		<b>273.919,15</b>	<b>0,00</b>	<b>268.480</b>	<b>333.584,44</b>	<b>65.104,44</b>	<b>0,00</b>	<b>59.665,29</b>
F 21	<b>Saldo der außerordentlichen Ein- und Auszahlungen</b>		<b>0,00</b>	<b>0,00</b>	<b>0</b>	<b>0,00</b>	<b>0,00</b>	<b>0,00</b>	<b>0,00</b>
F 22	<b>Saldo der Ein- und Auszahlungen aus internen Leistungsbeziehungen</b>		<b>0,00</b>	<b>0,00</b>	<b>0</b>	<b>0,00</b>	<b>0,00</b>	<b>0,00</b>	<b>0,00</b>
F 23	<b>Saldo der ordentlichen und außerordentlichen Ein- und Auszahlungen</b>		<b>273.919,15</b>	<b>0,00</b>	<b>268.480</b>	<b>333.584,44</b>	<b>65.104,44</b>	<b>0,00</b>	<b>59.665,29</b>
F 27	<b>Summe der Einzahlungen aus Investitionstätigkeit</b>		<b>0,00</b>	<b>0,00</b>	<b>0</b>	<b>0,00</b>	<b>0,00</b>	<b>0,00</b>	<b>0,00</b>
F 32	<b>Summe der Auszahlungen aus Investitionstätigkeit</b>		<b>0,00</b>	<b>0,00</b>	<b>0</b>	<b>0,00</b>	<b>0,00</b>	<b>0,00</b>	<b>0,00</b>
F 33	<b>Saldo der Ein- und Auszahlungen aus Investitionstätigkeit</b>		<b>0,00</b>	<b>0,00</b>	<b>0</b>	<b>0,00</b>	<b>0,00</b>	<b>0,00</b>	<b>0,00</b>
F 34	<b>Finanzmittelüberschuss / Finanzmittelfehlbetrag des Teilhaushalts</b>		<b>273.919,15</b>	<b>0,00</b>	<b>268.480</b>	<b>333.584,44</b>	<b>65.104,44</b>	<b>0,00</b>	<b>59.665,29</b>

# **Bilanz**

zum 31.12.2021

## Bilanz der Ortsgemeinde Kriegsfeld zum 31.12.2021

Aktiva					Passiva				
	Verweis auf Anhang	31.12.2020	31.12.2021	Veränderung		Verweis auf Anhang	31.12.2020	31.12.2021	Veränderung
<b>1. Anlagevermögen</b>		<b>5.220.311,67</b>	<b>5.061.947,12</b>	<b>-158.364,55</b>	<b>1. Eigenkapital</b>	4.4	<b>707.685,09</b>	<b>897.779,38</b>	<b>190.094,29</b>
<b>1.1 Immaterielle Vermögensgegenstände</b>	4.1.1	<b>32.299,39</b>	<b>28.948,79</b>	<b>-3.350,60</b>	1.1 Kapitalrücklage	4.4.1	553.413,72	707.685,09	154.271,37
1.1.1 Gewerbl. Schutzrechte u. ähnl. Rechte u. Werte sowie Lizenzen an solchen Rechten u. Werten		286,00	286,00	0,00	1.2 Sonstige Rücklagen		0,00	0,00	0,00
1.1.2 Geleistete Zuwendungen		0,00	0,00	0,00	<b>1.3 Jahresüberschuss / Jahresfehlbetrag</b>	4.4.2	<b>154.271,37</b>	<b>190.094,29</b>	<b>35.822,92</b>
1.1.3 Gezahlte Investitionszuschüsse		32.013,39	28.662,79	-3.350,60	1.4 Nicht durch Eigenkapital gedeckter Fehlbetrag		0,00	0,00	0,00
1.1.4 Geschäfts- oder Firmenwert		0,00	0,00	0,00	<b>2. Sonderposten</b>	4.5	<b>3.100.059,76</b>	<b>2.971.933,01</b>	<b>-128.126,75</b>
1.1.5 Anzahlungen auf immaterielle Vermögensgegenstände		0,00	0,00	0,00	2.1 Sonderposten für Belastungen aus dem kommunalen Finanzausgleich	4.5.1	0,00	0,00	0,00
<b>1.2 Sachanlagen</b>	4.1.2	<b>5.188.012,28</b>	<b>5.032.998,33</b>	<b>-155.013,95</b>	2.2 Sonderposten zum Anlagevermögen	4.5.2	<b>3.010.907,70</b>	<b>2.874.908,23</b>	<b>-135.999,47</b>
1.2.1 Wald, Forsten		56.853,00	56.853,00	0,00	2.2.1 Sonderposten aus Zuwendungen		2.085.656,86	2.013.259,60	-72.397,26
1.2.2 Sonstige unbebaute Grundstücke und grundstücksgleiche Rechte		154.328,57	152.480,36	-1.848,21	2.2.2 Sonderposten aus Beiträgen und ähnlichen Entgelten		867.309,24	808.707,03	-58.602,21
1.2.3 Bebaute Grundstücke und grundstücksgleiche Rechte		2.654.582,17	2.587.933,72	-66.648,45	2.2.3 Sonderposten aus Anzahlungen für Anlagevermögen		57.941,60	52.941,60	-5.000,00
1.2.4 Infrastrukturvermögen		2.221.619,47	2.125.520,32	-96.099,15	2.3 Sonderposten für den Gebührenaussgleich	4.5.3	<b>1.420,88</b>	<b>0,00</b>	<b>-1.420,88</b>
1.2.5 Bauten auf fremden Grund und Boden		0,00	0,00	0,00	2.4 Sonderposten mit Rücklageanteil		0,00	0,00	0,00
1.2.6 Kunstgegenstände, Denkmäler		0,00	0,00	0,00	2.5 Sonderposten aus Grabnutzungsentgelten	4.5.4	<b>66.757,92</b>	<b>77.306,34</b>	<b>10.548,42</b>
1.2.7 Maschinen, technische Anlagen, Fahrzeuge		12.593,24	9.869,75	-2.723,49	2.6 Sonderposten aus Anzahlungen für Grabnutzungsentgelte		0,00	0,00	0,00
1.2.8 Betriebs- und Geschäftsausstattung		57.765,28	61.938,80	4.173,52	2.7 Sonstige Sonderposten	4.5.5	<b>20.973,26</b>	<b>19.718,44</b>	<b>-1.254,82</b>
1.2.9 Pflanzen und Tiere		0,00	0,00	0,00	<b>3. Rückstellungen</b>	4.6	<b>66.440,34</b>	<b>74.181,32</b>	<b>7.740,98</b>
1.2.10 Geleistete Anzahlungen, Anlagen im Bau		30.270,55	38.402,38	8.131,83	3.1 Rückstellungen für Pensionen und ähnliche Verpflichtungen		53.228,00	57.669,00	4.441,00
<b>1.3 Finanzanlagen</b>	4.1.3	<b>0,00</b>	<b>0,00</b>	<b>0,00</b>	3.2 Steuerrückstellungen		0,00	0,00	0,00
1.3.1 Anteile an verbundenen Unternehmen		0,00	0,00	0,00	3.3 Rückstellungen für latente Steuern		0,00	0,00	0,00
1.3.2 Ausleihungen an verbundene Unternehmen		0,00	0,00	0,00	3.4 Sonstige Rückstellungen		13.212,34	16.512,32	3.299,98
1.3.3 Beteiligungen		0,00	0,00	0,00	<b>4. Verbindlichkeiten</b>	4.7	<b>1.426.870,71</b>	<b>1.163.966,51</b>	<b>-262.904,20</b>
1.3.4 Ausleihungen an Unternehmen, mit Beteiligungsverhältnis		0,00	0,00	0,00	4.1 Anleihen		0,00	0,00	0,00
1.3.5 Sondervermögen, Zweckverbände, Anstalten des öffentl. Rechts, rechtsfähige kommunale Stiftungen		0,00	0,00	0,00	4.2 Verbindlichkeiten aus Kreditaufnahmen		<b>240.000,00</b>	<b>207.000,00</b>	<b>-33.000,00</b>
1.3.6 Ausleihungen an Sondervermögen, Zweckverbände, Anstalten des öffentlichen Rechts, rechtsfähige kommunale Stiftungen		0,00	0,00	0,00	4.2.1 Verbindlichkeiten aus Kreditaufnahmen für Investitionen	4.7.1	240.000,00	207.000,00	-33.000,00
1.3.7 Sonstige Wertpapiere des Anlagevermögens		0,00	0,00	0,00	4.2.2 Verbindlichkeiten aus Kreditaufnahmen zur Liquiditätssicherung		0,00	0,00	0,00
1.3.8 Sonstige Ausleihungen		0,00	0,00	0,00	4.3 Verbindlichk. aus Vorgängen, die Kreditaufn. wirtschaftl. gleichkommen		0,00	0,00	0,00
<b>2. Umlaufvermögen</b>		<b>80.278,04</b>	<b>45.018,61</b>	<b>-35.259,43</b>	4.4 Erhaltene Anzahlungen auf Bestellungen		0,00	0,00	0,00
<b>2.1. Vorräte</b>	4.2.1	<b>51.793,00</b>	<b>0,00</b>	<b>-51.793,00</b>	4.5 Verbindlichkeiten aus Lieferungen und Leistungen		<b>16.829,50</b>	<b>15.892,48</b>	<b>-937,02</b>
2.1.1 Roh-, Hilfs- und Betriebsstoffe		0,00	0,00	0,00	4.6 Verbindlichkeiten aus Transferleistungen		<b>500,00</b>	<b>500,00</b>	<b>0,00</b>
2.1.2 Unfertige Erzeugnisse, unfertige Leistungen		0,00	0,00	0,00	4.7 Verbindlichkeiten gegenüber verbundenen Unternehmen		0,00	0,00	0,00
2.1.3 Fertige Erzeugnisse, fertige Leistungen und Waren		51.793,00	0,00	-51.793,00	4.8 Verbindlichkeiten ggü Unternehmen, mit Beteiligungsverhältnis		0,00	0,00	0,00
2.1.4 Geleistete Anzahlungen auf Vorräte		0,00	0,00	0,00	4.9 VB ggü Sonderverm., Zweckverb., Anstalten d. öff. Rechts, rechtsf. komm. Stiftungen		39,54	371,79	332,25
<b>2.2. Forderungen und sonstige Vermögensgegenstände</b>	4.2.2	<b>28.485,04</b>	<b>45.018,61</b>	<b>16.533,57</b>	4.10 Verbindlichkeiten gegenüber dem sonstigen öffentlichen Bereich	4.7.2	<b>1.167.088,08</b>	<b>937.024,91</b>	<b>-230.063,17</b>
2.2.1 Öffentl.-rechtl. Forderungen, Forderungen aus Transferleistungen	4.2.2.1	19.935,99	29.760,56	9.824,57	4.11 Sonstige Verbindlichkeiten		2.413,59	3.177,33	763,74
2.2.2 Privatrechtliche Forderungen aus Lieferungen und Leistungen	4.2.2.2	1.117,87	12.829,58	11.711,71	<b>5. Rechnungsabgrenzungsposten</b>	4.8	<b>786,20</b>	<b>357,90</b>	<b>-428,30</b>
2.2.3 Forderungen gegen verbundene Unternehmen		0,00	0,00	0,00					
2.2.4 Forderungen gegen Unternehmen, mit Beteiligungsverhältnis		0,00	0,00	0,00					
2.2.5 Forderungen gegen Sondervermögen, Zweckverbände, Anstalten des öffentlichen Rechts, rechtsfähige kommunale Stiftungen		235,20	93,87	-141,33					
2.2.6 Forderungen gegen den sonstigen öffentlichen Bereich	4.2.2.3	4.632,38	0,00	-4.632,38					
2.2.7 Sonstige Vermögensgegenstände		2.563,60	2.334,60	-229,00					
<b>2.3 Wertpapiere des Umlaufvermögens</b>		<b>0,00</b>	<b>0,00</b>	<b>0,00</b>					
2.3.1 Anteile an verbundenen Unternehmen		0,00	0,00	0,00					
2.3.2 Sonstige Wertpapiere des Umlaufvermögens		0,00	0,00	0,00					
<b>2.4 Kassenbestand, Bundesbankguthaben, Guthaben bei der Europäischen Zentralbank, Guthaben bei Kreditinstituten und Schecks</b>	4.2.3	<b>0,00</b>	<b>0,00</b>	<b>0,00</b>					
<b>3. Ausgleichsposten für latente Steuern</b>		<b>0,00</b>	<b>0,00</b>	<b>0,00</b>					
<b>4. Rechnungsabgrenzungsposten</b>	4.3	<b>1.252,39</b>	<b>1.252,39</b>	<b>0,00</b>					
4.1 Disagio		0,00	0,00	0,00					
4.2 Sonstige Rechnungsabgrenzungsposten		1.252,39	1.252,39	0,00					
<b>5. Nicht durch Eigenkapital gedeckter Fehlbetrag</b>		<b>0,00</b>	<b>0,00</b>	<b>0,00</b>					
<b>Summe: Aktiva</b>		<b>5.301.842,10</b>	<b>5.108.218,12</b>	<b>-193.623,98</b>	<b>Summe: Passiva</b>		<b>5.301.842,10</b>	<b>5.108.218,12</b>	<b>-193.623,98</b>

**Bilanz in Staffelform**

**Ortsgemeinde Kriegsfeld**

Nr.	Name	Stand 31.12.2021
	<b>Aktiva</b>	
<b>1.</b>	<b>Anlagevermögen</b>	<b>5.061.947,12</b>
<b>1.1</b>	<b>Immaterielle Vermögensgegenstände</b>	<b>28.948,79</b>
<b>1.1.1</b>	<b>Gewerbliche Schutzrechte und ähnliche Rechte und Werte ...</b>	<b>286,00</b>
011500	sonstige Rechte und Werte	286,00
<b>1.1.3</b>	<b>Gezahlte Investitionskostenzuschüsse</b>	<b>28.662,79</b>
013100	Gezahlte Investitionskostenzuschüsse als Nutzungsberechtigter	28.662,79
<b>1.2</b>	<b>Sachanlagen</b>	<b>5.032.998,33</b>
<b>1.2.1</b>	<b>Wald, Forsten</b>	<b>56.853,00</b>
021500	Gemeindewald / Stadtwald	56.853,00
<b>1.2.2</b>	<b>Sonstige unbebaute Grundstücke und grundstücksgleiche Rechte</b>	<b>152.480,36</b>
022500	Kinderspielplätze	30.607,00
022900	Sonstige Grünflächen	3.396,34
023100	Ackerland	25.073,00
023900	Sonstige landwirtschaftliche Flächen	4.067,00
024100	Ökoflächen, Ausgleichsflächen	79.188,02
026100	Flüsse und Bäche	8.104,00
029900	Sonstige unbebaute Grundstücke und grundstücksgleiche Rechte	2.045,00
<b>1.2.3</b>	<b>Bebaute Grundstücke und grundstücksgleiche Rechte</b>	<b>2.587.933,72</b>
031200	Mehrfamilienhäuser	26.492,38
032100	Kindertagesstätten	470.760,82
034700	Mahnmale und Gedenkstätten	4.853,56
035400	Sportplätze	7.578,00
039100	Gemeinschafts-, Bürgerhäuser, Stadthallen	1.952.832,83
039200	Friedhofsgebäude, Leichenhallen	120.194,22
039800	Bauhof	4.669,91
039990	Sonstige bebaute Grundstücke	552,00
<b>1.2.4</b>	<b>Infrastrukturvermögen</b>	<b>2.125.520,32</b>
041500	Stützbauwerke	71.995,11
048200	Straßen	1.521.536,82
048310	Fußwege	47.100,92

	048340	Landwirtschaftliche Wege	394.650,04
	048390	Sonstige Wege	18.042,50
	048410	Parkplätze	5.550,43
	048490	Sonstige Plätze	6.914,95
	048700	Straßenbeleuchtung	6.366,47
	049200	Wasserbauliche Anlagen und Anlagen des Hochwasserschutzes	46.994,48
	049310	Bahnhöfe, Buswartehallen, Sonstige Wartehallen	6.368,60
<b>1.2.7</b>		<b>Maschinen, technische Anlagen, Fahrzeuge</b>	<b>9.869,75</b>
	071500	Sonderfahrzeuge	9.869,75
	071800	Zusatzgeräte für Fahrzeuge	0,00
<b>1.2.8</b>		<b>Betriebs- und Geschäftsausstattung</b>	<b>61.938,80</b>
	082900	Sonst Betriebs- und Geschäftsausstattung	61.938,80
<b>1.2.10</b>		<b>Geleistete Anzahlungen, Anlagen im Bau</b>	<b>38.402,38</b>
	096100	Anlagen im Bau	38.402,38
<b>2.</b>		<b>Umlaufvermögen</b>	<b>45.018,61</b>
<b>2.1</b>		<b>Vorräte</b>	<b>0,00</b>
<b>2.1.3</b>		<b>Fertige Erzeugnisse, fertige Leistungen und Waren</b>	<b>0,00</b>
	143300	Bauplätze (erschlossen)	0,00
<b>2.2</b>		<b>Forderungen und sonstige Vermögensgegenstände</b>	<b>45.018,61</b>
<b>2.2.1</b>		<b>Öffentl.-rechtl. Forderungen, Forderungen aus Transferleistungen</b>	<b>29.760,56</b>
	151900	Gebührenforderungen gegen übrige Bereiche	246,00
	152500	Beitragsforderungen gegen den privaten Bereich	0,80
	152900	Beitragsforderung gegen übrige Bereiche	4.134,23
	153400	Steuerforderungen gegen den öffentlichen Bereich	16.603,61
	153500	Steuerforderungen gegen den privaten Bereich	1.318,90
	153900	Steuerforderungen gegen übrige Bereiche	6.169,73
	154420	Forderungen aus Transferleistungen gegen das Land	0,00
	154430	Forderungen aus Transferleistungen gegen Gemeinden und Gemeindeverbände	-235,46
	154500	Forderungen aus Transferleistungen gegen den privaten Bereich	0,00
	155430	Sonst. öff.-rechtl. Forderungen gegen Gemeinden und Gemeindeverbände	398,43
	155500	Sonst. öff.-rechtl. Forderungen gegen den privaten Bereich	206,23
	155900	Sonst. öff.-rechtl. Forderungen gegen übrige Bereiche	480,00
	155998	Negative Ford./VB (2.2.1)	847,52
	211100	Pauschalwertberichtigungen auf Forderungen	-409,43

<b>2.2.2</b>	<b>Privatrechtliche Forderungen aus Lieferungen und Leistungen</b>	<b>12.829,58</b>
165500	Forderungen aus LUL gegen private Unternehmen	53,94
165900	Forderungen aus LUL gegen übrige Bereiche	8.148,92
169998	Negative Ford./VB (2.2.2)	4.626,72
<b>2.2.5</b>	<b>Forderungen gegen Sondervermögen, Zweckverbände, ...</b>	<b>93,87</b>
173998	Negative Ford./VB (2.2.5)	93,87
<b>2.2.6</b>	<b>Forderungen gegen den sonstigen öffentlichen Bereich</b>	<b>0,00</b>
174990	Sonstige Forderungen gegen den sonstigen öffentlichen Bereich	0,00
174998	Negative Ford./VB (2.2.6)	0,00
<b>2.2.7</b>	<b>Sonstige Vermögensgegenstände</b>	<b>2.334,60</b>
176390	Sonstige Forderungen gegen den sonstigen inländischen Bereich	2.334,60
179200	ungeklärte Zahlungsvorgänge (Niederschlagungen)	1.129,93
212101	Einzelwertberichtigungen auf Niederschlagungen	-1.129,93
<b>4.</b>	<b>Rechnungsabgrenzungsposten</b>	<b>1.252,39</b>
<b>4.2</b>	<b>Sonstige Rechnungsabgrenzungsposten</b>	<b>1.252,39</b>
195100	Aktive Rechnungsabgrenzungsposten	1.252,39

---

**Summe Aktiva      5.108.218,12**

**Passiva**

<b>1.</b>	<b>Eigenkapital</b>	<b>897.779,38</b>
<b>1.1</b>	<b>Kapitalrücklage</b>	<b>707.685,09</b>
201100	Kapitalrücklage	707.685,09
<b>1.3</b>	<b>Jahresüberschuss / Jahresfehlbetrag</b>	<b>190.094,29</b>
203300	Jahresüberschuss / Jahresfehlbetrag	190.094,29
<b>1.4</b>	<b>Nicht durch Eigenkapital gedeckter Fehlbetrag</b>	<b>0,00</b>
204400	Nicht durch Eigenkapital gedeckter Fehlbetrag	0,00
<b>2.</b>	<b>Sonderposten</b>	<b>2.971.933,01</b>
<b>2.2</b>	<b>Sonderposten zum Anlagevermögen</b>	<b>2.874.908,23</b>
<b>2.2.1</b>	<b>Sonderposten aus Zuwendungen</b>	<b>2.013.259,60</b>
231300	Sopo aus Zuwendungen von Sondervermögen	55.559,17
231400	Sopo aus Zuwendungen vom öffentlichen Bereich	1.643.911,66
231500	Sopo aus Zuwendungen vom privaten Bereich	313.788,77

<b>2.2.2</b>		<b>Sonderposten aus Beiträgen und ähnlichen Entgelten</b>	<b>808.707,03</b>
	232500	Sopo aus Beiträgen vom privaten Bereich	808.707,03
<b>2.2.3</b>		<b>Sonderposten aus Anzahlungen für Anlagevermögen</b>	<b>52.941,60</b>
	233100	Anzahlungen auf Sonderposten aus Zuwendungen	52.941,60
	233200	Anzahlungen auf Sonderposten aus Beiträgen und ähnlichen Entgelten	0,00
<b>2.3</b>		<b>Sonderposten für den Gebührenaussgleich</b>	<b>0,00</b>
	234100	Sopo Feldwege	0,00
<b>2.5</b>		<b>Sonderposten aus Grabnutzungsentgelten</b>	<b>77.306,34</b>
	236100	Sopo für Grabnutzungsentgelte	77.306,34
<b>2.7</b>		<b>Sonstige Sonderposten</b>	<b>19.718,44</b>
	239900	Sopo Sonstige	19.718,44
<b>3.</b>		<b>Rückstellungen</b>	<b>74.181,32</b>
<b>3.1</b>		<b>Rückstellungen für Pensionen und ähnliche Verpflichtungen</b>	<b>57.669,00</b>
	243100	Beschäftigte	17.729,00
	243200	Versorgungsempfänger	39.940,00
<b>3.4</b>		<b>Sonstige Rückstellungen</b>	<b>16.512,32</b>
	291100	Urlaubsrückstellungen	13.887,84
	292100	Überstundenrückstellungen	2.624,48
<b>4.</b>		<b>Verbindlichkeiten</b>	<b>1.163.966,51</b>
<b>4.2</b>		<b>Verbindlichkeiten aus Kreditaufnahmen</b>	<b>207.000,00</b>
<b>4.2.1</b>		<b>Verbindlichkeiten aus Kreditaufnahmen für Investitionen</b>	<b>207.000,00</b>
	315109	Volksbank	95.000,00
	315909	ISB	112.000,00
<b>4.5</b>		<b>Verbindlichkeiten aus Lieferungen und Leistungen</b>	<b>15.892,48</b>
	355100	Verbindlichkeiten aus Lieferungen und Leistungen ggü privaten Unternehmen	6.519,00
	355998	Negative Ford./VB (4.5)	4.626,72
	359100	Verbindlichkeiten aus Lieferungen und Leistungen ggü übrigen Bereichen	4.746,76
<b>4.6</b>		<b>Verbindlichkeiten aus Transferleistungen</b>	<b>500,00</b>
	369100	Verbindlichkeiten gegenüber übrigen inländischen Bereichen	500,00
<b>4.9</b>		<b>Verbindlichkeiten ggü Sondervermögen, Zweckverbänden ...</b>	<b>371,79</b>
	353100	Verbindlichkeiten aus LUL gegenüber Eigenbetrieben	277,92
	373998	Negative Ford./VB (4.9)	93,87



<b>4.10</b>	<b>Verbindlichkeiten ggü dem sonstigen öffentlichen Bereich</b>	<b>937.024,91</b>
354300	Verbindlichkeiten gegenüber Gemeinden und Gemeindeverbänden	7,15
364200	Verbindlichkeiten aus Transferleistungen gegenüber dem Land	3.111,51
374310	Verbindlichkeiten OG's an VG	933.660,53
374900	Sonstige Verbindlichkeiten gegenüber dem sonstigen öffentlichen Bereich	245,72
374998	Negative Ford./VB (4.10)	0,00
<b>4.11</b>	<b>Sonstige Verbindlichkeiten</b>	<b>3.177,33</b>
376100	Sonstige Verbindlichkeiten gegen private Unternehmen	0,00
376300	Sonstige Verbindlichkeiten gegen Sonstige	159,88
379110	Überzahlungen	377,38
379200	Kautionen	1.792,55
379898	Negative Ford./VB (4.11)	847,52
<b>5.</b>	<b>Rechnungsabgrenzungsposten</b>	<b>357,90</b>
399100	Passive Rechnungsabgrenzungsposten	357,90
<b>Summe Passiva</b>		<b>5.108.218,12</b>

# Anhang nach § 48 GemHVO

## Ortsgemeinde Kriegsfeld

### 1. Rechtsgrundlagen

Der **Anhang** zum Jahresabschluss **zum 31. Dezember 2021** der **Ortsgemeinde Kriegsfeld** wurde unter Beachtung des § 108 Abs. 2 Nr. 5 GemO der §§ 33 Nr. 5; 35 Abs. 2 und Abs. 6; 40 Abs. 2; 43; 44 Abs. 3 und Abs. 4; 45 Abs. 3 und Abs. 4; 46 Abs. 2 und Abs. 3; 47 Abs. 2; 48 GemHVO erstellt.

### 2. Gliederung des Jahresabschlusses

Die Gliederungsvorschrift der GemHVO fanden für die Ergebnisrechnung, die Finanzrechnung und die Bilanz uneingeschränkt Beachtung.

### 3. Abweichungen von den bisher angewandten Bilanzierungs- und Bewertungsmethoden

Die Bilanzierungs- und Bewertungsmethoden haben sich gegenüber dem Haushaltsvorjahr nicht geändert.

### 4. Einzelne Posten der Bilanz

Die hier gemachten Angaben entsprechen den gesetzlichen Vorschriften und der für die Verbandsgemeinde Kirchheimbolanden gültigen Dienstordnung (Dienstanweisungen etc.).

#### 4.1 Anlagevermögen

##### 4.1.1 Immaterielle Vermögensgegenstände

Die immateriellen Vermögensgegenstände wurden zum Bilanzstichtag durch eine Buchinventur erfasst. Sie sind in der Anlagenübersicht einzeln nachgewiesen. Zu Beginn des Haushaltsjahres betrug der Stand der immateriellen Vermögensgegenstände 32.299,39 €. Aufgrund der planmäßigen Abschreibungen (-3.350,60 €) vermindert sich dieser Betrag zum Bilanzstichtag am **31.12.2021** auf **28.948,79 €**

Der Restbuchwert am 31.12.2021 setzt sich wie folgt zusammen:

	Stand 2020	Zugang/Abgang 2021	Abschreibungen 2021	Stand 31.12.2021
1.1.1 Gewerbliche Schutzrechte und ähnliche Rechte	286,00 €			<b>286,00 €</b>
1.1.3 Inv.kostenpauschalen für Straßenoberflächenentwässerung	32.013,39 €		3.350,60 €	<b>28.662,79 €</b>
Gesamt:	32.299,39 €	0,00 €	3.350,60 €	<b>28.948,79 €</b>

#### 4.1.2 Sachanlagevermögen

Das Sachanlagevermögen wurde zum Bilanzstichtag durch eine Buchinventur erfasst. Es wurde in der Anlagenübersicht einzeln nachgewiesen. Gegenüber dem Stand aus dem Vorjahr (5.188.012,28 € zum 31.12.2020) vermindert sich das Sachanlagevermögen um insgesamt 155.013,95 € auf nunmehr 5.032.998,33 € zum 31.12.2021.

Bei nachfolgenden Bilanzpositionen sind **direkte Zugänge und Abgänge** zu verzeichnen:

1.2.8	Betriebs- und Geschäftsausstattung	13.434,48 €		Spielgeräte / Kinderspielplatz "Hinter Gau"
			1.753,44 €	Nestschaukel (AN0039919)
			7.159,04 €	Kombination 04 aktive trail (AN0039980)
			4.522,00 €	Sandbaustelle (AN0039981)
1.2.10	Geleistete Anzahlungen, Anlagen im Bau	8.131,83 €	8.131,83 €	Platzgestaltung Untergasse (AN0038892)
	<b>Zugänge und Abgänge zusammen:</b>	<b>21.566,31 €</b>		

Weiterhin ergeben sich durch die **Aktivierung verschiedener Anlagen im Bau** folgende Zugänge:

In 2021 wurden keine Anlagen im Bau aktiviert \_\_\_\_\_

**Aktivierungen zusammen:** **0,00 €**

zusammen: **21.566,31 €**

Von diesen 21.566,31 € sind die planmäßigen und außerplanmäßigen Abschreibungen und die Aktivierungs- und Umbuchungen abzusetzen:

Abschreibungen: -176.580,26 € Planmäßige Abschreibungen

Aktivierungsbuchungen: 0,00 € von 1.2.10 Anlagen im Bau

Umbuchungen: 0,00 €

**= Veränderungen Sachanlagevermögen -155.013,95 €**

#### 4.1.3 Finanzanlagen

Die Finanzanlagen wurden zum Bilanzstichtag durch eine Buchinventur erfasst. Die Ortsgemeinde Kriegsfeld verfügt **nicht** über Finanzanlagen.

#### 4.2 Umlaufvermögen

##### 4.2.1 Vorräte

Die Vorräte (Bauplätze) sind zum Bilanzstichtag durch Buchinventur erfasst. Im Jahr 2021 konnten die letzten beiden gemeindeeigenen Bauplätze aus dem Neubaugebiet "Im Brühl" veräußert werden. Dadurch ergaben sich folgende Veränderungen:

				Stand zum 31.12.2020	Veränderungen 2021		Stand zum 31.12.2021
					Zugang / Abgang	Verkauf	
Bauplatz PINr	2037/12	Im Brühl 1	AN0008743	27.048,00 €		27.048,00 €	0,00 €
Bauplatz PINr	2037/11	Im Brühl 3	AN0008742	24.745,00 €		24.745,00 €	0,00 €
				51.793,00 €	0,00 €	51.793,00 €	0,00 €

##### 4.2.2 Forderungen und sonstige Vermögensgegenstände

Die Forderungen und sonstigen Vermögensgegenstände wurden durch eine Buchinventur zum Bilanzstichtag nachgewiesen. Hierzu können die Bestandsnachweise aus den Nebenbuchhaltungen herangezogen werden. Forderungen und sonstige Vermögensgegenstände wurden grundsätzlich mit dem Nennwert angesetzt.

Die in der Bilanz zum 31.12.2021 ausgewiesenen offenen Forderungen betragen insgesamt:

**45.018,61 €**

Dieser Betrag setzt sich wie folgt zusammen:

2.2.1	Öffentlich-rechtliche Forderungen, Forderungen aus Transferleistungen	29.760,56 €
2.2.2	Privatrechtliche Forderungen aus Lieferungen und Leistungen	12.829,58 €
2.2.5	Forderungen gegen Sondervermögen, Zweckverbände etc.	93,87 €
2.2.6	Forderungen den sonstigen öffentlichen Bereich	0,00 €
2.2.7	Sonstige Forderungen	2.334,60 €

Eventuelle Differenzen zur Offenen-Posten-Liste Forderungen ergeben sich daraus, dass in dieser Liste auch negative Forderungen als Rückstände ausgewiesen werden (z. B. Rückzahlungen aus Abrechnung von Mietnebenabgaben und Konzessionsabgaben) bzw. negative Verbindlichkeiten (= Forderungen) und Niederschlagungen nicht enthalten sind. Auch Wertberichtigungen auf Forderungen werden dort nicht berücksichtigt.

## Wertberichtigungen auf Forderungen

Gem. § 33 Abs. 1 Nr. 3 GemHVO sind auch die Forderungen vorsichtig zu bewerten. Erkenntnisse über Risiken und Verluste sind im Jahresabschluss zu berücksichtigen. Die Wertberichtigungen aufgrund derartiger Informationen sind nach den Grundsätzen ordnungsgemäßer Buchführung zeitnah zu buchen. Sie sind bei den Forderungen durch Einzel- oder Pauschalwertberichtigungen vorzunehmen (siehe Anlage 2 zur Dienstordnung unter Punkt 7.5 der Dienstanweisung Rechnungswesen).

Ab dem Jahr 2016 werden alle niedergeschlagenen Forderungen (Konto 179200) zu 100 % wertberichtigt (= **Einzelwertberichtigung**).

Die einzelwertberichtigten Forderungen in 2021 verteilen sich auf folgende Bereiche:	Betrag	Anteil
Mieteinnahmen / Mietwohngrundstücke	645,93 €	57,17%
Benutzungsgebühren / Kindertagesstätten	484,00 €	42,83%
Gesamt:	<b>1.129,93 €</b>	100,00%

Weiterhin wurde eine pauschale Wertberichtigung für das allgemeine Ausfallrisiko werthaltiger Forderungen vorgenommen. Hierdurch werden Risiken berücksichtigt, welche zum Abschlussstichtag zwar noch nicht bekannt sind, aber nach der Erfahrung mit einer gewissen Wahrscheinlichkeit eintreten werden. Die verbliebenen Forderungen werden pauschal mit 1 % wertberichtigt (= **Pauschalwertberichtigung**). Ausgenommen sind hier Forderungen aus Zuwendung und ähnlichen Forderungen. **Im aufgelaufenen Jahr wurden Forderungen in Höhe von 409,43 € pauschalwertberichtigt (Konto 565520).**

### 4.2.2.1 Öffentlich-rechtliche Forderungen, Forderungen aus Transferleistungen

Bei den hier ausgewiesenen Forderungen handelt es sich um rückständige Steuererträge, Gemeindeanteile an Gemeinschaftssteuern, Beitragsforderungen (z.B. für Feldwege und Bestattungswesen), sowie um Gebühren und Kostenerstattungen im Bereich der Kita.

### 4.2.2.2 Privatrechtliche Forderungen aus Lieferung und Leistung

Die privatrechtlichen Forderungen beinhalten einerseits eine Kostenerstattung im Bereich der Wirtschaftswege, welche erst nach Abschluss des laufenden Jahres angefordert werden konnte. Andererseits sind hier Guthaben aus Strom- und Wasserabrechnungen der Vorjahre und rückständige Miet- und Pachteinnahmen ausgewiesen..

### 4.2.2.3 Forderungen gegen den sonstigen öffentlichen Bereich

Die im Vorjahr noch vorhandenen Forderungen gegen den sonstigen öffentlichen Bereich wurden in 2021 beglichen.

#### 4.2.3 Liquide Mittel

Die Kassengeschäfte der Ortsgemeinde Kriegsfeld werden im Rahmen der Einheitskasse von der Verbandsgemeindekasse Kirchheimbolanden wahrgenommen.

#### 4.3 Aktiver Rechnungsabgrenzungsposten

Es bestehen aktive Rechnungsabgrenzungsposten in Höhe von 1.252,39 €. Diese setzen sich aus Beamtengehältern und Ehrensoldzahlungen für Januar 2022 zusammen, die bereits im Dezember 2021 ausgezahlt wurden.

#### 4.4 Eigenkapital

Das Eigenkapital wurde zum Nennwert angesetzt und spiegelt den Saldo zwischen der Aktivseite der Bilanz abzüglich der Sonderposten, Rückstellungen, Verbindlichkeiten und Rechnungsabgrenzungsposten wider. In der nachfolgenden Tabelle wird die Entwicklung des Eigenkapitals seit Einführung der Doppik dargestellt:

Bilanz zum	Bilanzsumme	Eigenkapital	Eigenkapitalquote
01.01.2009	6.702.948,81 €	1.036.877,73 €	15,47%
31.12.2009	7.482.428,05 €	887.905,28 €	11,87%
31.12.2010	7.241.797,82 €	779.198,77 €	10,76%
31.12.2011	6.945.627,26 €	668.935,47 €	9,63%
31.12.2012	6.711.935,32 €	494.960,10 €	7,37%
31.12.2013	6.500.618,66 €	332.209,61 €	5,11%
31.12.2014	6.420.090,17 €	314.402,84 €	4,90%
31.12.2015	6.201.445,94 €	363.562,64 €	5,86%
31.12.2016	6.027.820,48 €	345.439,15 €	5,73%
31.12.2017	5.822.051,33 €	386.956,34 €	6,65%
31.12.2018	5.593.183,60 €	497.356,66 €	8,89%
31.12.2019	5.464.210,33 €	551.885,76 €	10,10%
31.12.2020	5.301.842,10 €	707.685,09 €	13,35%
31.12.2021	5.108.218,12 €	897.779,38 €	17,58%

#### 4.4.1 Kapitalrücklage

Zum Bilanzstichtag **31.12.2021** beträgt die **Kapitalrücklage 707.685,09 €**. Sie ist gegenüber dem Vorjahr (2020: 553.413,72 €) um 154.271,37 € gestiegen. Aufgrund Änderung der Gemeindehaushaltsverordnung (GemHVO) vom 07.12.2016 ist ein Jahresüberschuss bzw. Jahresfehlbetrag auf neue Rechnung vorzutragen. Der Ausweis erfolgt unter dem Posten Jahresüberschuss/Jahresfehlbetrag. Im Jahresabschluss des Haushaltsfolgejahres ist eine Verrechnung mit der Kapitalrücklage vorzunehmen (§ 18 Abs. 3 GmbHVO). Hieraus ergibt sich, dass die Kapitalrücklage um den Jahresüberschuss aus 2020 erhöht wird.

#### 4.4.2 Jahresüberschuss / Jahresfehlbetrag

**Der Jahresüberschuss für 2021 beträgt lt. Ergebnisrechnung 190.094,29 €**

Gegenüber dem Vorjahr bedeutet dies eine Verbesserung um über 35.000 € (2020: Jahresüberschuss 154.271,37 €). Weitere Angaben zur Ergebnisrechnung können dem Rechenschaftsbericht entnommen werden.

#### 4.5 Sonderposten

Die Sonderposten wurden mit den ursprünglichen Zuführungsbeträgen abzüglich der bis zum Bilanzstichtag vorzunehmenden Auflösungen angesetzt.

##### 4.5.1 Sonderposten für Belastungen aus dem kommunalen Finanzausgleich

Es wurden keine Sonderposten für Belastungen aus dem kommunalen Finanzausgleich gebildet.

##### 4.5.2 Sonderposten zum Anlagevermögen

Die Entwicklung der Sonderposten zum Anlagevermögen ist der nachfolgenden Übersicht zu entnehmen.

Die in der Bilanz zum 31.12.2021 ausgewiesenen **Sonderposten zum Anlagevermögen** betragen insgesamt: **2.874.908,23 €**

Dieser Betrag setzt sich wie folgt zusammen:

<b>2.2.1</b>	<b>Sonderposten zum Anlagevermögen aus Zuwendungen - Stand 31.12.2020</b>	2.085.656,86 €
2.2.1	Planmäßige Auflösung 2021 auf Sopo aus Zuwendungen	-75.102,76 €
2.2.1	Passivierung 2021 / LZW aus Übermittagsbetreuung für Einbauherd / Kita (AN0040570)	1.216,54 €
2.2.1	Passivierung 2021 / LZW aus Übermittagsbetreuung für Kühl-/Gefrierkombination / Kita (AN0040571)	1.488,96 €
	<b>2.2.1 Gesamtbetrag</b>	<b>2.013.259,60 €</b>

<b>2.2.2</b>	<b>Sonderposten zum Anlagevermögen aus Beiträge und ähnl. Entgelten - Stand 31.12.2020</b>	867.309,24 €
2.2.2	Planmäßige Auflösung 2021 auf Sopo aus Beiträgen und ähnlichen Entgelten	-58.602,21 €
2.2.2	Passivierung 2021 /	0,00 €
	<b>2.2.2 Gesamtbetrag</b>	<b>808.707,03 €</b>
<b>2.2.3</b>	<b>Sonderposten zum Anlagevermögen aus Anzahlungen für Anlagevermögen - Stand 31.12.2020</b>	57.941,60 €
2.2.3	Zuschreibung 2021 /	0,00 €
2.2.3	Passivierung 2021 / Umb. auf 2.2. Sopo zum Anlagevermögen aus Zuwendungen	-2.705,50 €
2.2.3	Umbuchung 2021 / Ausbuchung Teilbetrag LZW Übermittagsbetreuung Kita (AO-Ertrag)	-2.294,50 €
	<b>2.2.3 Gesamtbetrag</b>	<b>52.941,60 €</b>

#### 4.5.3 Sonderposten für den Gebührenaussgleich

Ausgewiesen ist hier normalerweise die sogenannte **Feldwegeunterhaltungsrücklage**.

Im Haushaltsjahr 2021 entstand jedoch im Feldwegeetat (Produkt 5.5.5.90) insgesamt eine Unterdeckung in Höhe von 8.730,77, so dass der noch aus 2020 verbliebene Sonderposten "Feldwege" in Höhe von 1.420,88 € zum 31.12.2021 vollständig aufgelöst wurde (AN0038461).

#### 4.5.4 Sonderposten aus Grabnutzungsentgelten

Die Veränderungen bei diesem Sonderposten in Höhe von insgesamt 10.548,42 € setzen sich aus der ertragswirksamen Auflösung der vorhandenen Sonderposten (- 3.770,59 €), der Neubildung von Sonderposten für Grabnutzungsentgelte (+ 14.443,00 €) und der Räumung bzw. Rückgabe von drei Gräbern auf dem Friedhof zusammen (Anlagenabgang - 288,00 € abzüglich aufgelaufene Auflösungen + 164,01 €).

#### 4.5.5 Sonstige Sonderposten

Die Veränderungen bei den sonstigen Sonderposten resultieren allein aus der Verbuchung der planmäßigen Auflösungen (- 1.254,82 €). Es handelt sich hierbei um Kostenerstattungsbeträge für landespflegerische und wasserwirtschaftliche Ausgleichsmaßnahmen.

Der Restbuchwert am 31.12.2021 setzt sich wie folgt zusammen:

	Stand 2020	Zugang/Abgang 2021	Abschreibungen 2021	Stand 31.12.2021
Wasserwirtschaftl. Ausgleichsmaßn. NBG "Im Brühl/Steinbrunnen" (AN0029651)	17.225,40 €		979,64 €	<b>16.245,76 €</b>
Landespfleger. Ausgleichsmaßn. NBG "Im Brühl/Steinbrunnen" (AN0029653)	0,00 €			<b>0,00 €</b>
Landespfleger. Ausgleichsmaßn. NBG "Gänsstücke" (AN0039254)	3.747,86 €		275,18 €	<b>3.472,68 €</b>
Gesamt:	20.973,26 €	0,00 €	1.254,82 €	<b>19.718,44 €</b>



#### 4.6 Rückstellungen

Hier werden die Rückstellungen für Pensionen und ähnliche Verpflichtungen ausgewiesen. Diese setzen sich wie folgt zusammen bzw. zeigen folgende Entwicklung:

	Stand 31.12.2020	Zuführung 2021	Auflösung 2021	Stand 31.12.2021
3.1 Pensionsrückstellungen für aktive und passive Ehrenbeamte	12.773,00 €	4.956,00 €		<b>17.729,00 €</b>
3.1 Pensionsrückstellungen für Ehrensoldempfänger	40.455,00 €		515,00 €	<b>39.940,00 €</b>
3.4 Urlaubsrückstellungen für Bedienstete	10.686,19 €	3.201,65 €		<b>13.887,84 €</b>
3.4 Überstundenrückstellungen für Bedienstete	2.526,15 €	98,33 €		<b>2.624,48 €</b>
Gesamt:	66.440,34 €	8.255,98 €	515,00 €	<b>74.181,32 €</b>

Die Berechnung der Rückstellungsbeträge erfolgt durch die Kommunale Versorgungskasse der Pfälzischen Pensionsanstalt nach den maßgeblichen Berechnungsgrundlagen.

#### 4.7 Verbindlichkeiten

Die Verbindlichkeiten wurden zum Rückzahlungsbetrag durch eine Buchinventur zum Bilanzstichtag angesetzt. Hierzu können die Bestandsnachweise aus den Nebenbuchhaltungen herangezogen werden.

<b>Verbindlichkeiten (VB) insgesamt zum 31.12.2021</b>		<b>1.163.966,51 €</b>	Lt. Übersichten	Lt. OP-Listen	negative Verbindlichkeiten	negative Forderungen
4.2.1	VB aus Kreditaufnahmen für Investitionen	207.000,00 €	207.000,00 €			
4.5	VB aus Lieferungen und Leistungen	12.113,28 €		11.265,76 €		847,52 €
4.6	VB aus Transferleistungen	5.126,72 €		500,00 €	4.626,72 €	
4.9	VB ggü Sondervermögen, Zweckverbände etc.	277,92 €		277,92 €		
4.10	VB ggü dem sonst. öffentlichen Bereich	937.118,78 €	933.660,53 €	3.364,38 €	93,87 €	
4.11	Sonstige Verbindlichkeiten	2.329,81 €	1.792,55 €	537,26 €		
			1.142.453,08 €	15.945,32 €	4.720,59 €	847,52 €

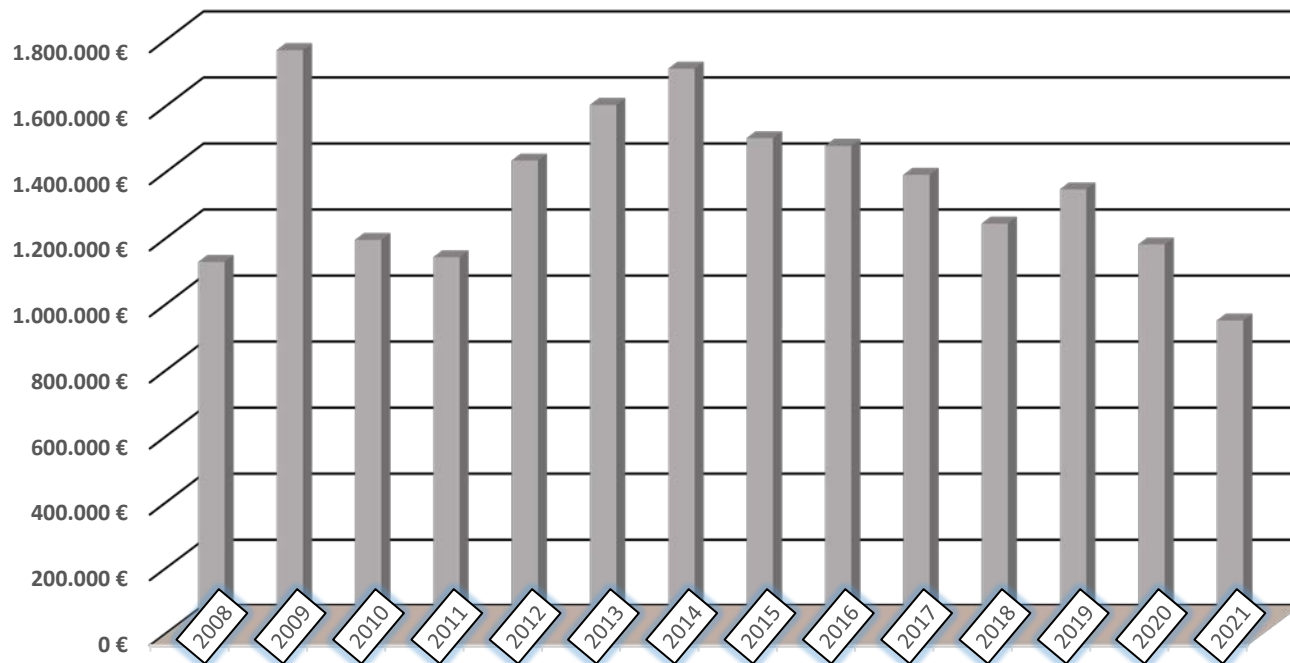
##### 4.7.1 Verbindlichkeiten aus Kreditaufnahmen für Investitionen

Im Jahr 2021 musste kein neues Darlehen zur Finanzierung von Investitionsmaßnahmen aufgenommen werden. Aufgrund der ordentlichen Schuldentilgung in Höhe von 33.000 € sinken die Investitionsdarlehen von 240.000 € auf dann 207.000 € zum 31.12.2021.

#### 4.7.2 Verbindlichkeiten gegenüber dem sonstigen öffentlichen Bereich

Die Verbindlichkeiten gegenüber dem sonstigen öffentlichen Bereich verringern sich gegenüber dem Vorjahr um über 230.000 € auf jetzt 937.024,91 €. Aufgrund des positiven Rechnungsergebnisses sowohl im ordentlichen Finanzhaushalt als auch bei den Investitionen konnten am Jahresende 2021 die Verbindlichkeiten an die Verbandsgemeinde aus Krediten zur Liquiditätssicherung erheblich reduziert werden. Die Verbindlichkeiten sinken von 1.164.171,39 € am Ende des Jahres 2020 um 230.510,86 € auf 933.660,53 € zum Bilanzstichtag 31.12.2021.

**Entwicklung der Verbindlichkeiten an die VG**



Jahr	€
2008	1.111.020,21
2009	1.752.442,80
2010	1.177.811,82
2011	1.125.497,22
2012	1.418.123,09
2013	1.586.501,03
2014	1.696.359,45
2015	1.486.077,65
2016	1.462.477,10
2017	1.374.835,17
2018	1.227.117,27
2019	1.330.905,20
2020	1.164.171,39
2021	933.660,53

#### 4.8 Passiver Rechnungsabgrenzungsposten

Es bestehen passive Rechnungsabgrenzungsposten in Höhe von 357,90 €

Diese setzen sich aus im Voraus gezahlten Steuerleistungen, Mieten und Feldwegeunterhaltsbeiträgen (Überzahlungen) zusammen.

Die Bewertung erfolgte mit dem Nominalwert der Einzahlungen des Haushaltsjahres oder der Haushaltsvorjahre, die Haushaltsfolgejahre betreffen.

## 5. Zusammenfassung

Die Gesamtsummen der Bilanz haben sich wie folgt entwickelt:

	Stand 31.12.2020	Stand 31.12.2021	Differenz
Aktiva / Passiva	5.301.842,10 €	<b>5.108.218,12 €</b>	-193.623,98 €

## 6. Anlagen zum Anhang

- 6.1 Übersicht über die Grundstücke mit eingeschränkter Nutzung gem. § 48 Abs. 2 Nr. 7 GemHVO
- 6.2 Übersicht über eingeräumte Rechte an fremden Grundstücken (entgeltlich/unentgeltlich)
- 6.3 Übersicht über altlastenverdächtige Grundstücke gem. § 48 Abs. 2 Nr. 8 GemHVO
- 6.4 Übersicht über die Ratsmitglieder gem. § 48 Abs. 2 Nr. 23 GemHVO

## 6.1 Grundstücke mit eingeschränkter Nutzung

Pl.Nr.	Größe (m <sup>2</sup> )	Lage	Rechte	Bemerkungen	Anlage-Nr.
323/13	240	Weidgenweg	Grunddienstbarkeit (Recht zum Verlegen einer Wärmeversorgungsleitung) für jeweiligen Eigentümer von Pl.Nr. 310		AN0009062
323/31	1.394	Hintergasse	Grunddienstbarkeit (Wärmeversorgungsleitungsrecht) für jeweiligen Eigentümer von Pl.Nr. 286, 294 Grunddienstbarkeit (Grünflächennutzungsrecht) für jeweiligen Eigentümer von Pl.Nr. 308		AN0009072
431	1.310	Im Tal	Grunddienstbarkeit (Wasserleitungsrecht) für jeweiligen Eigentümer von Pl.Nr. 2476/6		AN0008665
561	2.440	Nonnenwiesen		Ausgleichsfläche für NBG "Gänsstücke"	AN0008721
610	6.385	Weiherrwiesen		Gewässerrandstreifen, Ausglfläche Ökokonto	AN0037946 u. AN0037947
663/3	351	Steinkaut	Dienstbarkeit für Pfalzwerke		AN0009106
663/7	3.808	Hinter Kirch 6	Dienstbarkeit für Pfalzwerke	Kindertagesstätte	AN0009127
663/8	68	Steinkaut	Dienstbarkeit für Pfalzwerke		AN0009107
663/9	2.320	Hinter Kirch	Dienstbarkeit für Pfalzwerke		AN0009120
669	173	Friedhofstrasse	Dienstbarkeit für Pfalzwerke		AN0008745
678	905	Am Friedhof	Dienstbarkeit für Pfalzwerke; (Überbauduldungsrecht) Grunddienstbarkeit		AN0008761
772	847	Hessengewanne	Dienstbarkeit für Pfalzwerke		AN0008849
775	1.084	Hessengewanne	Dienstbarkeit für Pfalzwerke, Gestattungsvertrag Dexheimer für Wasser- und Kanalleitungen		AN0008850
779	5.634	Tal	Dienstbarkeit für Pfalzwerke		AN0008993
788	1.693	Pfalzfeld	Dienstbarkeit für Pfalzwerke		AN0008953
791	1.020	Pfalzfeld	Dienstbarkeit für Pfalzwerke		AN0008954
792	1.400	Tal	Dienstbarkeit für Pfalzwerke		AN0008994
794	2.019	Pfalzfeld	Dienstbarkeit für Pfalzwerke		AN0008955
802	787	Bocherich	Dienstbarkeit für Pfalzwerke		AN0008793
817	306	Bocherich	Dienstbarkeit für Pfalzwerke		AN0008795
972/2	3.092	Hinter Kirch	Dienstbarkeit für Pfalzwerke		AN0009071
972/3	4.424	Rückweg	Dienstbarkeit für Pfalzwerke		AN0008972
972/4	5.889	Rückweg	Dienstbarkeit für Pfalzwerke		AN0008973
980	1.023	Am Büchenbusch	Grunddienstbarkeit (Überbauduldungsrecht)		AN0008754
1081	4.966	Sandkauterweg	Dienstbarkeit für Pfalzwerke		AN0008974

## 6.1 Grundstücke mit eingeschränkter Nutzung

Pl.Nr.	Größe (m²)	Lage	Rechte	Bemerkungen	Anlage-Nr.
1085	1.121	An der Ruh	Grunddienstbarkeit (Überbauduldungsrecht)		AN0008779
1092/2	800	Friedhofstrasse	Dienstbarkeit für Pfalzwerke		AN0008828
1095/1	465	Friedhofstrasse	Dienstbarkeit für Pfalzwerke		AN0009069
1376/2	3.850	Im Kessel	Dienstbarkeit für Pfalzwerke		AN0008870
1378/2	1.340	Im Kessel	Dienstbarkeit für Pfalzwerke		AN0008871
1380/1	1.246	Waschwiesen	Dienstbarkeit für Pfalzwerke		AN0009005
1387/1	2.280	Waschwiesen	Dienstbarkeit für Pfalzwerke		AN0009006
1390/2	295	Im Kessel	Dienstbarkeit für Pfalzwerke		AN0008872
1397/1	790	Im Kessel	Dienstbarkeit für Pfalzwerke		AN0008874
1398	4.950	Keßlerdelle	Dienstbarkeit für Pfalzwerke		AN0008894
1405/6	1.140	Gemeindefeld	Dienstbarkeit für Pfalzwerke		AN0008838
1406/6	1.721	Gemeindefeld	Dienstbarkeit für Pfalzwerke		AN0008839
1410/1	2.190	Im Steimel	Dienstbarkeit für Pfalzwerke		AN0008875
1411/1	140	Im Steimel	Dienstbarkeit für Pfalzwerke		AN0008876
1413/1	140	Im Steimel	Dienstbarkeit für Pfalzwerke		AN0008877
1430/3	1.880	Im Steimel	Dienstbarkeit für Pfalzwerke		AN0008879
1439/10	7.120	Keßlerdelle	Recht einen Wasserbehälter zu haben für VG-Werke Kibo		AN0008714
1477/2	670	Links der Hohl	Dienstbarkeit für Pfalzwerke		AN0008904
1478/6	15.390	Links der Hohl	Dienstbarkeit für Pfalzwerke		AN0008668
1490/1	293	Hohlstrasse	Dienstbarkeit für Pfalzwerke		AN0009073
1633/6	224	Friedhofstrasse	Geh- und Fahrrecht für jeweiligen Eigentümer der Pl.Nr. 1634		AN0008829
1652/11	430	Steinkaut	Dienstbarkeit für Pfalzwerke		AN0009090
1653/10	540	Breitwiesen	Sicherungshypothek für bestimmte Personen (1923)		AN0008709
1803/6	2.005	Gänsstücke	Dienstbarkeit für Pfalzwerke		AN0008835
1853/1	730	Rechts der Hohl	Dienstbarkeit für Pfalzwerke		AN0008964
1858/6	1.736	Gänsstücke	Dienstbarkeit für Pfalzwerke		AN0008836
1981/1	1.719	Kriegsbach	Dienstbarkeit für Pfalzwerke		AN0008684
1981/2	182	Brühl	Dienstbarkeit für Pfalzwerke		AN0008802
1981/3	594	Brühl	Dienstbarkeit für Pfalzwerke		AN0008803
1987/7	1.625	Wiesenstrasse	Dienstbarkeit für Pfalzwerke		AN0009113
1995/10	123	Rosenweg	Dienstbarkeit für Pfalzwerke		AN0009059

## 6.1 Grundstücke mit eingeschränkter Nutzung

Pl.Nr.	Größe (m²)	Lage	Rechte	Bemerkungen	Anlage-Nr.
1995/27	1.030	Im Vogelsang	Dienstbarkeit für Pfalzwerke		AN0009080
1995/30	1.700	Rosenweg	Dienstbarkeit für Pfalzwerke		AN0009124
1997/4	2.685	Donnersbergstrasse	Dienstbarkeit für Pfalzwerke		AN0009067
2004/7	260	Viermorgen	Dienstbarkeit für Pfalzwerke		AN0009001
2020/2	2.385	Rosenweg	Dienstbarkeit für Pfalzwerke		AN0009114
2037/5	469	Steinbrunnen	Dienstbarkeit für Pfalzwerke	Ausgleichsfläche für B-Plan "Im Brühl"	AN0008722
2037/18	1.688	Steinbrunnen	Dienstbarkeit für Pfalzwerke	Ausgleichsfläche für B-Plan "Im Brühl"	AN0008718
2058	1.505	Am Sonnenberg	Dienstbarkeit für Pfalzwerke		AN0009055
2059/1	533	Am Sonnenberg	Dienstbarkeit für Pfalzwerke		AN0009065
2059/9	1.369	Am Sonnenberg	Dienstbarkeit für Pfalzwerke	Ausgleichsfläche für B-Plan "Im Brühl"	AN0008719
2063/1	5.290	Oberer Grehweilerweg	Dienstbarkeit für Pfalzwerke		AN0008944
2077/2	1.095	Zu Roth	Dienstbarkeit für Pfalzwerke		AN0009042
2086/2	1.395	Zu Roth	Dienstbarkeit für Pfalzwerke		AN0009043
2091/2	356	Zu Roth	Dienstbarkeit für Pfalzwerke		AN0009044
2096/1	9.333	Kalkoferweg	Dienstbarkeit für Pfalzwerke		AN0008889
2108/10	2.140	Zu Roth	Dienstbarkeit für Pfalzwerke		AN0008705
2110/2	550	Zu Roth	Dienstbarkeit für Pfalzwerke		AN0009048
2127/2	2.150	Zu Roth	Dienstbarkeit für Pfalzwerke		AN0009049
3914/4	2.170	Taubernheide	Dienstbarkeit und Baulast für WIWI-Windkraft	Gestattungsvertrag für Feldwegenutzung, Baulast (Blatt 48)	AN0008997
3914/5	660	Taubernheide	Dienstbarkeit für WiWi-Windkraft	Gestattungsvertrag für Feldwegenutzung	AN0008998
3914/6	2.683	Taubernheide	Dienstbarkeit und Baulast für WIWI-Windkraft	Gestattungsvertrag für Feldwegenutzung, Baulast (Blatt 55)	AN0008999
3914/7	5.537	Taubernheide	Dienstbarkeit und Baulast für WIWI-Windkraft	Gestattungsvertrag für Feldwegenutzung, Baulast (Blatt 55 + 67)	AN0009000

## 6.2 Eingeräumte Rechte an fremden Grundstücken (entgeltlich/unentgeltlich)

Gde.	An-Nr.	Pl.Nr.	Lage	Nutzungen
09		157	Untergasse 26	beschränkt persönliche Dienstbarkeit (Stützmauer und Drainageleitungsrecht)
09	AN0037219	1396	Im Kessel	Recht zur Überbauung
09	AN0037220	1399	Gemeindefeld	Recht zur Überbauung
09	AN0037221	1400	Keßlerdelle	Recht zur Überbauung
09	AN0037222	1401	Gemeindefeld	Recht zur Überbauung

## 6.3 Altlastenverdächtige Grundstücke

Pl.Nr.	Größe (m <sup>2</sup> )	Lage	Abgelagerte Abfallarten
1435	52.450	Steimelwald	Bauschutt, Erdaushub und Siedlerabfälle
1437	7.990	Keßlerdelle	Bauschutt, Erdaushub und Siedlerabfälle

**Da kein Verdacht auf Mitablagerung von sonstigen Abfällen besteht, ist die Bildung einer Rückstellung nicht erforderlich.**



## 6.4 Mitglieder des Gemeinderates der Ortsgemeinde Kriegsfeld

(§ 48 Absatz. 2 Nr. 23 GemHVO)

### **Wahlperiode 2019 – 2024**

Ortsbürgermeister	Albert Ziegler
Erster Beigeordneter	Erwin Breitwieser
Beigeordneter	Werst Tobias
Ratsmitglieder	Florian Baum (bis 04/2023) Quirin Bertram Angi Brabänder Kai Bungert (bis 05/2022) Christof Deubel (ab 05/2023) Tobias Engert Bernd Kirchner Timo Korrell Gunter Lied Walter Lucht (ab 05/2023) Helmut Mandler (ab 08/2022) Klaus Dieter Raab Jennifer Schilling Katja Schmidt Felix Stephan Leon Stephan Moritz Stephan

Ortsgemeinde  
**Kriegsfeld**



Haushaltsjahr

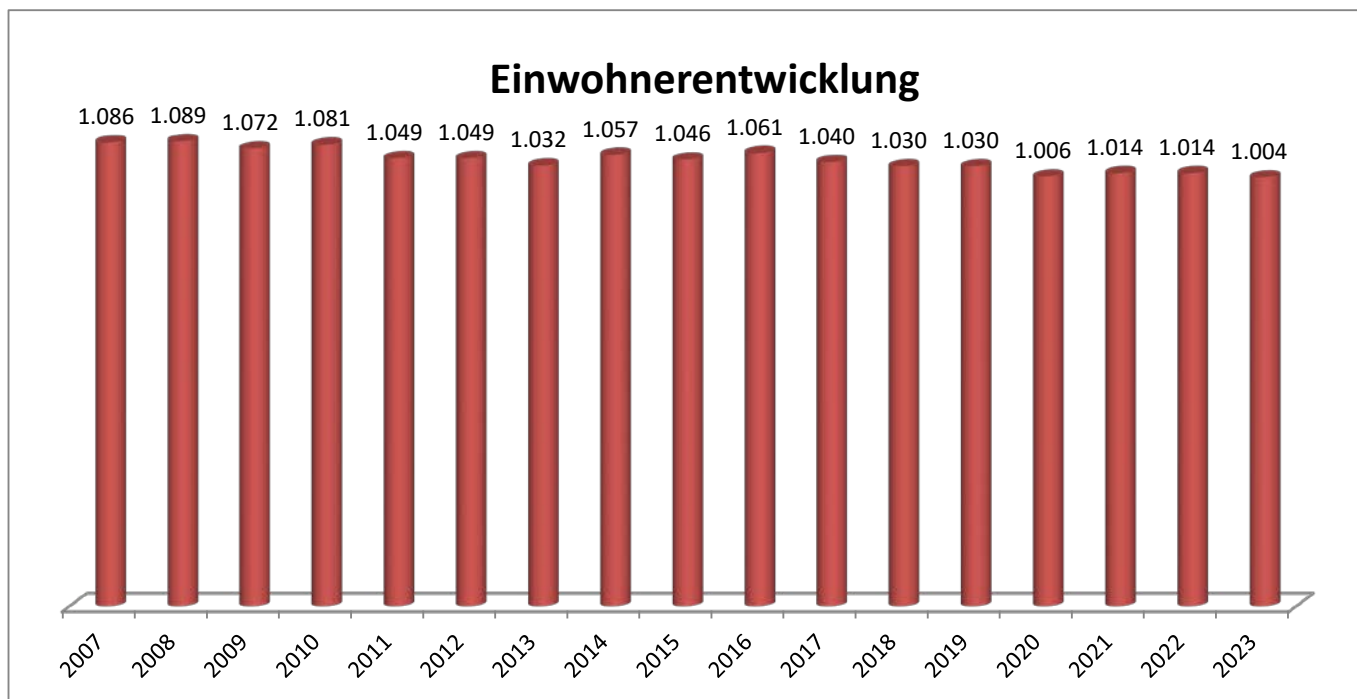
**2021**

# RECHENSCHAFTSBERICHT

gem. § 49 GemHVO

## 1. Allgemeines

Ortsbürgermeister: Albert Ziegler  
Erste/r Beigeordnete/r: Erwin Breitwieser  
Beigeordnete/r: Tobias Werst  
Einwohner zum 30.06.2023: 1.004  
Gemarkungsgröße: 2.641 ha



Jahr	Einwohner zum 30.06.
2007	1.086
2008	1.089
2009	1.072
2010	1.081
2011	1.049
2012	1.049
2013	1.032
2014	1.057
2015	1.046
2016	1.061
2017	1.040
2018	1.030
2019	1.030
2020	1.006
2021	1.014
2022	1.014
2023	1.004

## 2. Rechtsgrundlagen

Der Rechenschaftsbericht der Ortsgemeinde Kriegsfeld **zum 31.12.2021** wurde unter Beachtung des § 108 GemO in Verbindung mit § 49 GemHVO erstellt. Im Rechenschaftsbericht wird der Verlauf der Haushaltswirtschaft und die Lage der Gemeinde dargestellt, sodass ein den tatsächlichen Verhältnissen entsprechendes Bild vermittelt werden kann. Dazu wird ein Überblick über die wichtigsten Ergebnisse des Jahresabschlusses und Rechenschaft über die Haushaltswirtschaft im abgelaufenen Haushaltsjahr gegeben.

### 3. Kommunalen Entschuldungsfonds (KEF)

Zum Abbau der in der Vergangenheit aufgelaufenen hohen Verbindlichkeiten der kommunalen Gebietskörperschaften aus der Aufnahme von Krediten zur Liquiditätssicherung wurde am 22. September 2010 von damaligen Ministerpräsidenten Kurt Beck und den Vorsitzenden der kommunalen Spitzenverbände die gemeinsame Erklärung zum „Kommunalen Entschuldungsfonds Rheinland-Pfalz (KEF-RP)“ unterzeichnet. Durch dieses Programm sollen über eine Laufzeit von 15 Jahren ab 2012 zwei Drittel der Ende 2009 bestehenden kommunalen Liquiditätskredite getilgt und die fälligen Zinsen gedeckt werden. Die Finanzierung des Fonds erfolgt zu einem Drittel durch das Land aus Mitteln des allgemeinen Landeshaushalts, zu einem weiteren Drittel durch die Solidargemeinschaft aller rheinland-pfälzischen Gemeinden und Gemeindeverbände aus Mitteln des kommunalen Finanzausgleichs und zum restlichen Drittel durch die teilnehmenden Kommunen selbst über eigene Konsolidierungsbeiträge. Nähere Einzelheiten zum Vollzug des Entschuldungsprogramms sind in dem zwischen den kommunalen Spitzenverbänden und dem Land abgestimmten „Leitfaden zur Umsetzung des Kommunalen Entschuldungsfonds Rheinland-Pfalz (KEF-RP)“ geregelt.

**Der Gemeinderat Kriegsfeld hat am 26.04.2012 beschlossen, ab 01.01.2012 am Kommunalen Entschuldungsfonds teilzunehmen. Der errechnete Teilnahmebetrag für Kriegsfeld beträgt 1.075.176,52 € (= bereinigte Verbindlichkeiten an die VG zum 31.12.2009) . Der für die Teilnahme erforderliche Konsolidierungsvertrag vom 27.04.2012 wurde von der Kreisverwaltung Donnersbergkreis am 24.05.2012 gegengezeichnet. Mit Datum vom 04.12.2017 wurde ein Änderungsvertrag zum bestehenden Konsolidierungsvertrag geschlossen.**

Inhalt dieses Vertrages sind folgende, eigene Konsolidierungsmaßnahmen:

- Erhöhung der Grundsteuer A und B
- Erhöhung der Hundesteuer
- Verwendung der von der Verbandsgemeinde abgetreten Konzessionsabgaben Wasser

Der Konsolidierungsnachweis der Ortsgemeinde sowie der Konsolidierungspfad **für das Jahr 2021** sind in den beiden nachfolgenden Übersichten dargestellt.

Zu den eigenen Konsolidierungsmaßnahmen erhält die Gemeinde eine jährliche Zuweisung vom Land in Höhe von 38.316,00 € (Bu-Stelle: 6.1.1.00.413200).

Seite im Haus-halts-plan	lfd. Nr.	Haushalts-stelle Konto	Bezeichnung	Konsolidierungsmaßnahme	Haushalts-ansatz 2021	geplanter Konsoli-dierungs-anteil 2021	Rechnungs-ergebnis 2021	tatsächlicher Konsoli-dierungs-anteil 2021
			Saldo der laufenden Ein- und Auszahlungen aus Verwaltungstätigkeit		-20.450		228.006,46	
<b>Zentrale Finanzleistungen</b>								
darunter:			<u>Steuern und ähnliche Abgaben</u>		111.900	9.510	114.049,09	
	1	601100	Grundsteuer A	Erhöhung des Hebesatzes von 300% auf 330%	18.500	1.611	16.766,22	1.524,20
	2	601200	Grundsteuer B	Erhöhung des Hebesatzes von 320% auf 360%	86.000	5.529	89.555,21	6.590,28
	3	603300	Hundesteuer	Erhöhung des Hebesatzes auf 60/90/120 €	7.400	2.370	7.727,66	2.691,00
<b>Gestaltung Umwelt</b>								
darunter:			<u>Sonstige laufende Einzahlungen</u>		69.100	41.501	46.671,69	
	4	662500	Konzessionsabgabe Strom	Nutzungsentgelt Kabelverlegung	57.500	30.750	34.382,00	34.382,00
	5	662502	Konzessionsabgabe Wasser	Neue Einnahme der Ortsgemeinde (von VG)	11.600	10.751	12.289,69	12.289,69
	<b>Summe</b>			<b>Erhöhung der Einzahlungen</b>		<b>51.011</b>		
				<b>Konsolidierungsmaßnahmen Gesamt</b>		<b>51.011</b>		<b>57.477,17</b>

nachrichtlich:

Konsolidierungsbeitrag gem. § 2 Abs. 2 Konsolidierungsvertrag 19.158,00

Mindesttilgung = 80 v. H. der Jahresleistung gem. § 2 Abs. 1 Konsolidierungsvertrag (57.474,00 Euro) 45.979,00

Hiermit wird bestätigt, dass die angegebenen Konsolidierungsmaßnahmen realisiert, der vereinbarte Konsolidierungsbeitrag erwirtschaftet und das dargestellte Konsolidierungsergebnis erzielt wurde.

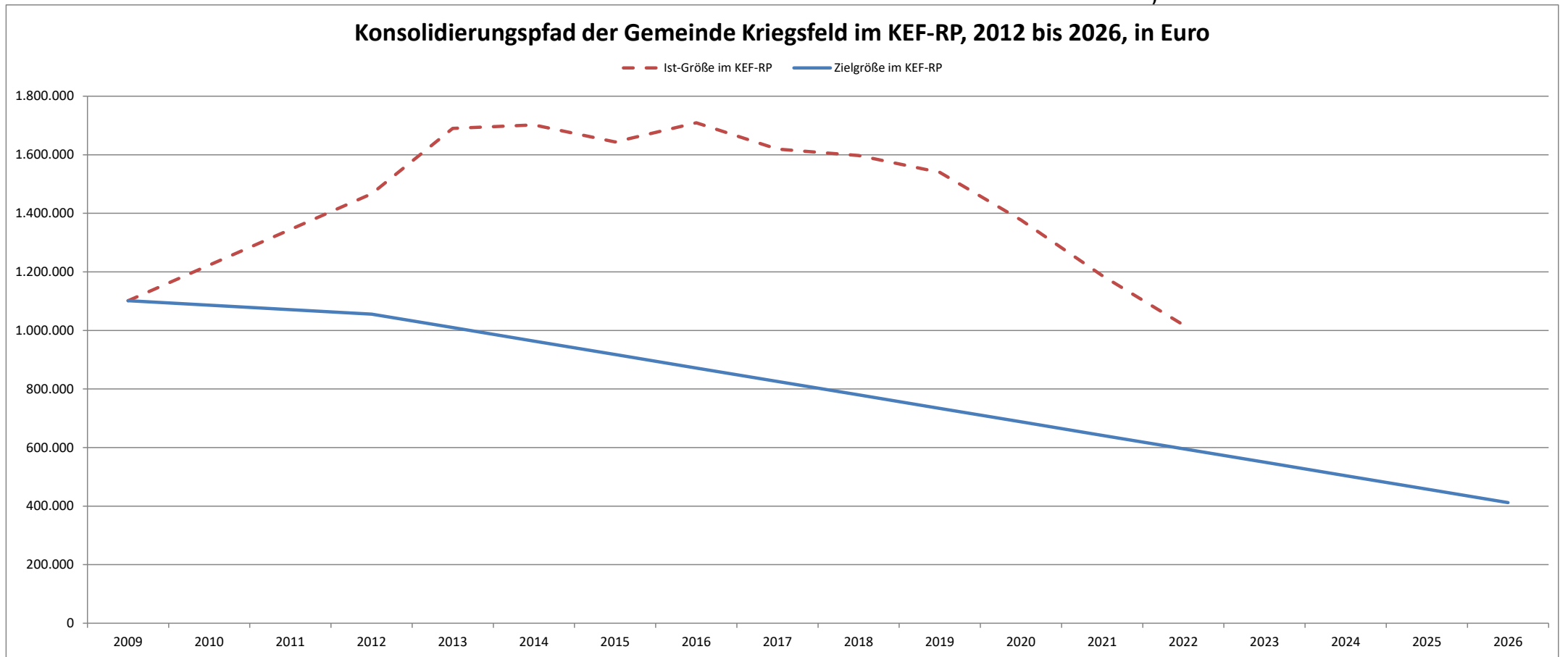
Kriegsfeld, 13.01.2023

gez. Ziegler

(Ziegler)  
Ortsbürgermeister

	31.12.2009	31.12.2012	31.12.2013	31.12.2014	31.12.2015	31.12.2016	31.12.2017	31.12.2018	31.12.2019	31.12.2020	31.12.2021	31.12.2022	31.12.2023	31.12.2024	31.12.2025	31.12.2026
Zielgröße	1.101.592	1.055.613	1.009.634	963.655	917.676	871.697	825.718	779.739	733.760	687.781	641.802	595.823	549.844	503.865	457.886	411.907
Ist-Größe	1.101.592	1.466.629	1.690.271	1.701.997	1.643.627	1.709.212	1.619.327	1.597.364	1.539.999	1.376.833	1.187.633	1.018.932				

\*)



\*) = vorläufiges Ergebnis

#### 4. Gegenüberstellung Haushaltsplan und Rechnung 2021

	Planansätze (inkl. Nachträge)	Rechnungs- ergebnis	Abweichungen
<b>1. im Ergebnishaushalt</b>			
der Gesamtbetrag der Erträge auf	1.669.060,00 €	<b>1.777.095,26 €</b>	108.035,26 €
der Gesamtbetrag der Aufwendungen auf	1.739.900,00 €	<b>1.587.000,97 €</b>	-152.899,03 €
<b>Jahresüberschuss-/Jahresfehlbetrag</b>	-70.840,00 €	<b>190.094,29 €</b>	260.934,29 €
<b>2. im Finanzhaushalt</b>			
die ordentlichen Einzahlungen auf	1.536.920,00 €	<b>1.620.198,58 €</b>	83.278,58 €
die ordentlichen Auszahlungen auf	1.561.180,00 €	<b>1.397.998,65 €</b>	-163.181,35 €
<b>der Saldo der ordentlichen Ein- und Auszahlungen auf</b>	-24.260,00 €	<b>222.199,93 €</b>	246.459,93 €
die außerordentlichen Einzahlungen auf	0,00 €	<b>0,00 €</b>	0,00 €
die außerordentlichen Auszahlungen auf	0,00 €	<b>0,00 €</b>	0,00 €
<b>der Saldo der außerordentlichen Ein- und Auszahlungen auf</b>	0,00 €	<b>0,00 €</b>	0,00 €
die Einzahlungen aus Investitionstätigkeit	51.790,00 €	<b>64.088,33 €</b>	12.298,33 €
die Auszahlungen aus Investitionstätigkeit	81.790,00 €	<b>23.154,96 €</b>	-58.635,04 €
<b>der Saldo der Ein- und Auszahlungen aus Investitionstätigkeit auf</b>	-30.000,00 €	<b>40.933,37 €</b>	70.933,37 €
die Einzahlungen aus der Aufnahme von Investitionskrediten	30.000,00 €	<b>0,00 €</b>	-30.000,00 €
die Auszahlungen aus der Tilgung von Investitionskrediten	33.000,00 €	<b>33.000,00 €</b>	0,00 €
<b>der Saldo der Ein- und Auszahlungen aus Investitionskrediten auf</b>	-3.000,00 €	<b>-33.000,00 €</b>	-30.000,00 €
die Einzahlungen aus durchlaufenden Geldern auf	0,00 €	<b>377,56 €</b>	377,56 €
die Auszahlungen aus durchlaufenden Geldern auf	0,00 €	<b>0,00 €</b>	0,00 €
<b>der Saldo der Ein- und Auszahlungen aus durchlfd. Geldern auf</b>	0,00 €	<b>377,56 €</b>	377,56 €
der Gesamtbetrag der Einzahlungen auf	1.618.710,00 €	<b>1.684.664,47 €</b>	65.954,47 €
der Gesamtbetrag der Auszahlungen auf	1.675.970,00 €	<b>1.454.153,61 €</b>	-221.816,39 €
<b>Veränderung Ford./VB ggü VG aus Krediten zur Liquiditätssicherung</b>	-57.260,00 €	<b>230.510,86 €</b>	287.770,86 €

## 5. Planabweichungen in der Ergebnisrechnung

	Gesamt-Ansatz 2021	Rechnungsergebnis 2021 in €	in %	Abweichungen	
<b>Erträge</b>					
5.1	Steuern und ähnliche Abgaben	671.350,00 €	748.931,48 €	42,15%	77.581,48 €
5.2	Zuwendungen, allgemeine Umlagen und sonst. Transferleistungen	761.840,00 €	769.648,37 €	43,31%	7.808,37 €
5.3	Erträge der sozialen Sicherung	0,00 €	149,54 €	0,01%	149,54 €
5.4	Öffentlich-rechtliche Leistungsentgelte	103.780,00 €	102.400,65 €	5,76%	-1.379,35 €
5.5	Privatrechtliche Leistungsentgelte	27.540,00 €	27.791,70 €	1,56%	251,70 €
5.6	Kostenerstattungen und Kostenumlagen	35.450,00 €	47.972,33 €	2,70%	12.522,33 €
5.7	Sonstige laufende Erträge	69.100,00 €	77.727,70 €	4,37%	8.627,70 €
5.8	Zinserträge und sonstige Finanzerträge	0,00 €	55,00 €	0,00%	55,00 €
5.9	Außerordentliche Erträge	0,00 €	2.418,49 €	0,14%	2.418,49 €
	<b>Summe Erträge</b>	<b>1.669.060,00 €</b>	<b>1.777.095,26 €</b>	<b>100,00%</b>	<b>108.035,26 €</b>
<b>Aufwendungen</b>					
5.10	Personal- und Versorgungsaufwendungen	605.670,00 €	525.347,18 €	33,10%	-80.322,82 €
5.11	Aufwendungen für Sach- und Dienstleistungen	240.200,00 €	154.699,34 €	9,75%	-85.500,66 €
5.12	Bilanzielle Abschreibungen	172.720,00 €	179.930,86 €	11,34%	7.210,86 €
5.13	Zuwendungen, Umlagen und sonstige Transferaufwendungen	677.700,00 €	680.159,04 €	42,86%	2.459,04 €
5.14	Aufwendungen der sozialen Sicherung	0,00 €	0,00 €	0,00%	0,00 €
5.15	Sonstige laufende Aufwendungen	39.800,00 €	40.811,02 €	2,57%	1.011,02 €
5.16	Zinsaufwendungen und sonstige Finanzaufwendungen	3.810,00 €	6.053,53 €	0,38%	2.243,53 €
5.17	Außerordentliche Aufwendungen	0,00 €	0,00 €	0,00%	0,00 €
	<b>Summe Aufwendungen</b>	<b>1.739.900,00 €</b>	<b>1.587.000,97 €</b>	<b>100,00%</b>	<b>-152.899,03 €</b>
	<b>Jahresergebnis (Jahresüberschuss / Jahresfehlbetrag)</b>	<b>-70.840,00 €</b>	<b>190.094,29 €</b>		<b>260.934,29 €</b>

Durch Verbesserungen von insgesamt über 260.000 € konnte anstelle des geplanten Fehlbetrages (- 70.840 €) am Jahresende 2021 sogar ein Überschuss in Höhe von 190.094,29 € ausgewiesen werden. Hauptsächlich durch Einsparungen bei den Personalaufwendungen und den Aufwendungen für Sach- und Dienstleistungen ergab sich dieses Plus. Weiterhin konnten Mehrerträge bei den Steuern und ähnlichen Abgaben, den Kostenerstattung und Kostenumlagen sowie bei den sonstigen laufenden Erträgen verzeichnet werden.



### Größere Änderungen gegenüber der Planaufstellung

- zu 5.1 Die Mehrerträge bei den Steuern und ähnlichen Abgaben in Höhe von insgesamt 77.581,48 € resultieren überwiegend aus Mehreinnahmen bei der Gewerbesteuer (+31.655,66 €) und dem Gemeindeanteil an der Einkommensteuer (+46.249,33 €). Weitere Mehrerträge wurden bei der Grundsteuer B (+2.712,27 €) verbucht. Geringe Mindererträge sind dagegen bei der Grundsteuer A, dem Gemeindeanteil an der Umsatzsteuer, der Hundesteuer und den Ausgleichsleistungen nach § 21 LFAG entstanden.
- zu 5.2 Höhere Personalkostenzuschüsse vom Kreis für die Kindertagesstätte (BuSt. 3.6.5.20.414430, +11.015,71 €) sind hauptsächlich für die Mehrerträge im Bereich der Zuwendungen, allgemeinen Umlagen und sonstigen Transferleistungen in Höhe von insgesamt 7.808,37 € verantwortlich. Die Abrechnung des Personalkostenzuschusses für das Jahr 2020 hat eine Nachzahlung in Höhe von 40.915,71 € ergeben. Der Vorauszahlungsbetrag für 2021 fiel dagegen mit 360.000 € geringer aus als eingeplant (389.900 €).
- zu 5.3 Die ausgewiesenen Erträge der Sozialen Sicherung sind aufgrund einer Änderung der Buchungsstelle wegen Statistikvorgaben entstanden. Es handelt sich um den 25%igen Gemeindeanteil an Einnahmen aus BSHG-Altfällen bei Bu-Stelle 3.1.1.10.423200 (vorher 3.1.1.10.442430).
- zu 5.4 Im Bereich der öffentlich-rechtlichen Leistungsentgelte wurden Mindererträge in Höhe von 1.379,35 € ausgewiesen. Der Hauptgrund hierfür sind geringere Kostenersätzen für das Mittagessen in der Kindertagesstätte von rd. 4.000 €. Hinzukommt, dass durch die Corona-Pandemie auch niedrigere Benutzungsgebühren bei der Turn- und Festhalle und der alten kath. Kirche von zusammen -8.680,00 € eingegangen sind. Höhere Erträge konnten bei den Benutzungsgebühren in der Kindertagesstätte für die Betreuung von unter 3-jährigen erzielt werden. Weiterhin ergaben sich durch die Passivierung der Erschließungsbeiträge für das Neubaugebiet "Gänsstücke" höhere Erträge. Dies war bei der Planaufstellung noch nicht berücksichtigt worden.
- zu 5.5 Bei den privatrechtlichen Leistungsentgelten ergaben sich nur geringe Abweichungen. Zum einen konnten Mehreinnahmen bei den Mieten, Pachten und Erträgen aus der Auflösung von Sonderposten für Baukostenzuschüsse und ähnliche Entgelte erzielt werden. Auf der anderen Seite sind weniger Einnahmen beim Verkauf des Berechtigungsholzes eingegangen. Allerdings fallen auch die entsprechenden Aufwendungen niedriger aus.
- zu 5.6 Bei den Kostenerstattungen und Kostenumlagen ergeben sich Mehrerträge in Höhe von 12.522,33 €. Es handelt sich hierbei hauptsächlich um die Kostenbeteiligung der Jagdgenossenschaft an den laufenden Kosten des Feldwegeetats für das Haushaltsjahr 2021 (+7.309,89 €). Weiterhin ergab die Abrechnung der Personal- und Sachkosten mit der Ortsgemeinde Mörsfeld im Bereich der Kindertagesstätte für das Jahr 2020 eine Nachzahlung von 3.386,19 €.
- zu 5.7 Die sonstigen laufenden Erträge sind mit 77.727,70 € um 8.627,70 € höher als ursprünglich geplant. Die Auflösung der im Jahr 2020 vorgenommenen Wertberichtigungen auf Forderungen (1.631,53 €) und höhere Konzessionsabgaben für Strom (+4.859,08 €) und Wasser (+689,69 €) waren hierfür verantwortlich.
- zu 5.8 Hier sind ausschließlich die Erträge aus der Vollverzinsung der Gewerbesteuer in Höhe von 55,00 € (BuSt. 6.1.2.00.479200) ausgewiesen.
- zu 5.9 Die Außerordentlichen Erträge in Höhe von 2.418,49 € sind einerseits auf die Ausbuchung einer Landeszuweisung im Bereich der Kindertagesstätte (+2.294,50 €) und andererseits auf die Räumung von zwei Gräbern auf dem Friedhof vor Ablauf der Nutzungsdauer (+123,99 €) zurückzuführen.

zu 5.10 Im Haushaltsjahr 2021 sind insgesamt 525.347,18 € an Personal- und Versorgungsaufwendungen angefallen. Das sind 80.322,82 € weniger als ursprünglich im Haushalt eingeplant. Die Einsparung ergaben sich überwiegend im Produkt 3.6.5.20 "Kindertagesstätte" (rd. 70.000 €).

zu 5.11 Die Aufwendungen für Sach- und Dienstleistungen fallen um 85.500,66 € niedriger aus als veranschlagt. Größere Veränderungen ergaben sich bei folgenden Positionen

1.1.4.21.523130	Unterhaltung / Mietwohngrundstücke	geplanter Austausch der Fenster erst in 2022 durchgeführt	-18.219,64 €
3.6.5.20.523200	Heizkosten / Kindertagesstätte	bereits in 2020 wurden größere Mengen Heizöl getankt	-3.000,00 €
3.6.5.20.523800	GWG unter 410 €/ Kindertagesstätte	Anschaffungen aus dem Landesprogramm "Küche"	2.662,73 €
3.6.5.20.524200	Ausgaben für Mittagsbetreuung	auch geringere Einnahmen in 2021	-1.750,92 €
5.4.1.11.523380	Unterhaltung der Straßen, Wege, Plätze	normaler Ansatz wurde nicht vollständig benötigt	-6.729,13 €
5.7.3.10.523130	Unterhaltung / Turn- und Festhalle	geplante Dachsanierung wurde erst in 2022	-46.003,59 €
5.7.3.10.523200	Heizkosten / Turn- und Festhalle	Mehraufwendungen aufgrund gestiegener Energiekosten	1.738,71 €
5.7.3.10.523202	Stromkosten / Turn- und Festhalle	Abrechnung 2021 ergab Rückzahlung aufgrund Pandemie	-3.702,93 €
5.7.3.10.523700	Unterhaltung BGA / Turn- und Festhalle	normaler Ansatz wurde nicht vollständig benötigt	-1.759,82 €
5.7.3.10.524700	Sonstige Verbrauchsmittel / Turn- und Festhalle	Ansatz aufgrund Corona-Pandemie nicht vollständig benötigt	-1.919,05 €

zu 5.12 Die bilanziellen Abschreibungen belaufen sich auf zusammen 179.930,86 € und sind um 7.210,86 € höher als veranschlagt. Dies ist größtenteils auf die zusätzlichen Beträge durch die Aktivierung des NBG "Gänsstücke" zurückzuführen, welches bei der Planaufstellung noch nicht berücksichtigt war.

zu 5.13 Aufgrund höherer Gewerbesteuereinzahlungen musste eine höhere Gewerbesteuerumlage gezahlt werden (+ 2.686,14 €). Dies führt zu Mehraufwendungen bei den Zuwendungen, Umlagen und sonstigen Transferaufwendungen.

zu 5.15 Auch bei den sonstigen laufenden Aufwendungen ergaben sich Mehraufwendungen von 1.011,02 €. Diese sind überwiegend auf die Verbuchung von Einzelwertberichtigungen (2.646,25 €) sowie der Pauschalwertberichtigung (409,43 €) zurückzuführen.

zu 5.16 Die "Zinsaufwendungen und sonstigen Finanzaufwendungen" übersteigen die Planzahlen um 2.243,53 €. Es handelt sich hierbei überwiegend um Mehraufwendungen für die Kassenminusbestände bei der Verbandsgemeinde (+ 2.774,67 €). Hier war der Haushaltsansatz zu gering angesetzt.

**Außerordentliche Erträge (Konto 499100)**

**2.418,49 €**

1.	Außerordentliche Erträge; Kindertagesstätte Ausbuchung Teilbetrag Landeszuweisung für Übermittagsbetreuung, da die entsprechenden Ausgaben im ordentlichen Haushalt verbucht sind (unter 1.000 € netto; AN0039755)	3.6.5.20.499100	2.294,50 €
2.	Außerordentliche Erträge; Friedhof	5.5.3.10.499100	123,99 €

die außerordentlichen Erträge ergaben sich durch die Räumung von von 2 Gräbern auf dem Friedhof vor Ablauf der Nutzungsdauer (AN0015745 und AN0015929)

**Außerordentliche Aufwendungen (Konto 599100)**

**0,00 €**

**Wertberichtigungen zu Forderungen (Konto 565510 und 565520)**

**3.055,68 €**

Einzelwertberichtigung	6.1.2.00.565510	<b>1.129,93 €</b>
Pauschalwertberichtigung	6.1.2.00.565520	<b>409,43 €</b>

Gem. § 33 Abs. 1 Nr. 3 GemHVO sind auch Forderungen vorsichtig zu bewerten und Wertberichtigungen nach den Grundsätzen ordnungsgemäßer Buchführung zeitnah zu buchen. Ab dem Jahr 2016 werden alle niedergeschlagenen Forderungen (Konto 179200) zu 100 % wertberichtigt (= Einzelwertberichtigung). Die verbleibenden Forderungen werden pauschal mit 1 % wertberichtigt (= Pauschalwertberichtigung). Ausgenommen sind hier Forderungen aus Zuwendung und ähnlichen Forderungen. (siehe Anlage 2 zur Dienstordnung unter Punkt 7.5 der Dienstanweisung Rechnungswesen)

Einzelwertberichtigung (Ausbuchung von Forderungen)	Konto 565510	<b>1.516,32 €</b>
Kostenersatz für Mittagessen; Kindertagesstätte Abgang Kasseneinnahmerest, da Betrag nicht geschuldet wurde, Abmeldung erfolgte bereits in 2020, wurde jedoch erst in 2021 verbucht	3.6.5.20.434100	60,00 €
Landeszuweisung Kita!Plus 2020; Kindertagesstätte Abgang Kasseneinnahmerest, da Zuschuss erst 2021 abgerechnet wurde und sich ein Rückzahlungsbetrag ergeben hat	3.6.5.20.414420	1.121,20 €
Gewerbsteuer;	6.1.1.00.401300	250,62 €
Zinsen aus Gewerbesteuer;	6.1.2.00.479200	37,00 €
Abgang Kasseneinnahmerest, Restschuldbefreiung Insolvenzverfahren		
Hundesteuer;	6.1.1.00.403100	47,50 €
Abgang Kasseneinnahmerest, Hundesteuer irrtümlich angefordert und rückwirkend korrigiert		

## 6. Planabweichungen in der Finanzrechnung

<b>Einzahlungen</b>		Gesamt-Ansatz 2021	Rechnungsergebnis 2021		Abweichungen
			in €	in %	
6.1	Summe der ordentlichen Einzahlungen	1.536.920,00 €	1.620.198,58 €	96,18%	83.278,58 €
6.2	Außerordentliche Einzahlungen	0,00 €	0,00 €	0,00%	0,00 €
6.3	Einzahlungen aus Investitionszuwendungen	0,00 €	0,00 €	0,00%	0,00 €
6.4	Einzahlungen aus Beiträgen und ähnlichen Entgelten	0,00 €	12.295,33 €	0,73%	12.295,33 €
6.5	Sonstige Investitionseinzahlungen	51.790,00 €	51.793,00 €	3,07%	3,00 €
6.6	Einzahlungen aus der Aufnahme von Investitionskrediten	30.000,00 €	0,00 €	0,00%	-30.000,00 €
6.7	Zunahme der Verbindlichkeiten ggü der VG aus Liquiditätskrediten	57.260,00 €	0,00 €	0,00%	-57.260,00 €
6.8	Einzahlungen aus durchlaufenden Geldern	0,00 €	377,56 €	0,02%	377,56 €
<b>Summe Einzahlungen</b>		<b>1.675.970,00 €</b>	<b>1.684.664,47 €</b>	<b>100,00%</b>	<b>8.694,47 €</b>

### Auszahlungen

6.9	Summe der ordentlichen Auszahlungen	1.561.180,00 €	1.397.998,65 €	82,99%	-163.181,35 €
6.10	Außerordentliche Auszahlungen	0,00 €	0,00 €	0,00%	0,00 €
6.11	Auszahlungen für immaterielle Vermögensgegenstände	0,00 €	0,00 €	0,00%	0,00 €
6.12	Auszahlungen für Sachanlagen	81.790,00 €	23.154,96 €	1,37%	-58.635,04 €
6.13	Auszahlungen für Finanzanlagen	0,00 €	0,00 €	0,00%	0,00 €
6.14	Sonstige Investitionsauszahlungen	0,00 €	0,00 €	0,00%	0,00 €
6.15	Auszahlungen zur Tilgung von Investitionskrediten	33.000,00 €	33.000,00 €	1,96%	0,00 €
6.16	Abnahme der Verbindlichkeiten ggü der VG aus Liquiditätskrediten	0,00 €	230.510,86 €	13,68%	230.510,86 €
6.17	Auszahlungen aus durchlaufenden Geldern	0,00 €	0,00 €	0,00%	0,00 €
<b>Summe Auszahlungen</b>		<b>1.675.970,00 €</b>	<b>1.684.664,47 €</b>	<b>100,00%</b>	<b>8.694,47 €</b>

### Differenz Ein- / Auszahlungen

<b>0,00 €</b>	<b>0,00 €</b>		<b>0,00 €</b>
---------------	---------------	--	---------------

Im Gegensatz zur Ergebnisrechnung, die die sollmäßige Abwicklung der laufenden Geschäftsvorfälle abbildet, beinhaltet die Finanzrechnung alle zahlungswirksamen Vorgänge. Offene Forderungen und Verbindlichkeiten werden hier nicht abgebildet. Diese werden in der Bilanz ausgewiesen.

### Größere Änderungen gegenüber der Planaufstellung

- zu 6.1 Der Saldo der ordentlichen Ein- und Auszahlungen beträgt 222.199,93 €  
 und 6.9 Es handelt sich hierbei um die kassenmäßige Abbildung der Veränderungen in der Ergebnisrechnung (s. Erläuterungen zu Punkt 5).
- zu 6.3 Siehe Punkt 7 "Darstellung der Investitionsmaßnahmen"  
 bis 6.6
- zu 6.7 Im Jahr 2021 wurden für die Ortsgemeinde Kriegsfeld Auszahlungen in Höhe von 1.454.153,61 € über die Verbandsgemeindekasse getätigt.  
 und 6.16 Einzahlungen konnten insgesamt 1.684.664,47 € verbucht werden. Im Saldo ergibt sich eine Abnahme der Verbindlichkeiten gegenüber der Verbandsgemeinde aus Liquiditätskrediten in Höhe von 230.510,86 €. Die Verbindlichkeiten gegenüber der Verbandsgemeinde vermindern sich dadurch von 1.164.171,39 € auf 933.660,53 €.
- zu 6.8 Hierin enthalten sind Beträge zur Abwicklung von alten und neuen Überzahlungen, die keiner offenen Forderung zugeordnet werden konnten und somit eine Verbindlichkeit an den jeweiligen Einzahler darstellen (377,38 €). Weiterhin sind hier Neueinzahlungen auf Mietkautionen ausgewiesen (0,18 € Zinsen).
- zu 6.11 Siehe Punkte 7 "Darstellung der Investitionsmaßnahmen"  
 bis 6.14
- zu 6.15 Die Auszahlungen zur Tilgung von Investitionskrediten beinhalten lediglich die ordentliche Schuldentilgung in Höhe von 33.000 €. Die Investitionskredite haben zum 31.12.2021 einen Stand in Höhe von 207.000 € (31.12.2020: 240.000 €).

### Entwicklung der Investitionskredite

	2016	2017	2018	2019	2020	2021
Stand 31.12.Vorjahr	624.603,83	480.000,00	438.000,00	396.000,00	273.000,00	240.000,00
Neuaufnahme	0,00	0,00	0,00	0,00	0,00	0,00
Tilgung	144.603,83	42.000,00	42.000,00	123.000,00	33.000,00	33.000,00
Stand 31.12.lfd Jahr	<b>480.000,00</b>	<b>438.000,00</b>	<b>396.000,00</b>	<b>273.000,00</b>	<b>240.000,00</b>	<b>207.000,00</b>
Differenz Neuaufnahme/Tilgung	-144.603,83	-42.000,00	-42.000,00	-123.000,00	-33.000,00	-33.000,00
Darlehensrückführung in %	-23,15%	-8,75%	-9,59%	-31,06%	-12,09%	-13,75%
Einwohner 30.06.	1.061	1.040	1.030	1.030	1.006	1.014
Pro-Kopf-Verschuldung	<b>452,40</b>	<b>421,15</b>	<b>384,47</b>	<b>265,05</b>	<b>238,57</b>	<b>204,14</b>

- zu 6.17 Auszahlungen aus durchlaufenden Geldern sind im Jahr 2021 nicht angefallen.

## 7. Darstellung der Investitionsmaßnahmen

### 1. Einzahlungen

Einzahlungsarten	Maßnahme Nr.	Ansatz	Ermächtigung	Kassenrest	Einzahlungen	Kassenrest Ermächtigung
Einzahlungen aus dem Verkauf von Bauplätzen	2	51.790,00			51.793,00	
Erschließungsbeiträge NBG "Gänsstücke"	5	0,00			0,00	
Kostenerstattungen / landespflegerische und wasserwirtschaftliche Ausgleichsmaßnahmen NBG "Gänsstücke"	7	0,00			0,00	
Grabnutzungsentgelte / Friedhof	100	0,00		402,33	402,33 11.893,00	2.550,00 KER
Summe Investitionen Einnahmen		51.790,00		402,33	64.088,33	2.550,00 KER
Kredite für Investitionen	99	30.000,00	0,00		0,00	0,00 Eneu
Gesamtsumme		81.790,00			64.088,33	

## 2. Auszahlungen

Auszahlungsarten	Maßnahme Nr.	Ansatz	Ermächtigung	Kassenrest	Auszahlungen	Kassenrest Ermächtigung	
Bewegliches Vermögen / Turn- und Festhalle	1		4.127,46			4.127,46 Ealt	
Erschließung / NBG "Gänsstücke"	5		48.545,58			48.545,58 Ealt	
Bewegliches Vermögen / Alte kath. Kirche	8		6.989,24			6.989,24 Ealt	
Errichtung eines Bauhofes	10	30.000,00	8.307,82			8.307,82 Ealt 30.000,00 Eneu	
Umgestaltung / Aller Sportplatz	12		41.403,65			41.403,65 Ealt	
Bewegliches Vermögen / Kita Kriegsfeld	13		6.294,50			6.294,50 Ealt	
Neuanlage Grabfelder / Friedhof	16		25.830,10			5.000,00 Ealt -20.830,10 E-	
Platzgestaltung / Untergasse	21		52.783,82	3.104,71	3.104,71 6.615,77	1.516,06 KAR 44.651,99 Ealt 36.790,00 Eneu	
		36.790,00					
Grunddienstbarkeiten für Verkehrsflächen	22		2.500,00			2.500,00 Ealt	
Grunderwerb für Erweiterung / NBG "Gänsstücke"	24		35.650,00			35.650,00 Ealt	
Bewegliches Vermögen / Kinderspielplätze	25	15.000,00			13.434,48		
		Summe Investitionen Ausgaben	81.790,00	232.432,17	3.104,71	23.154,96	1.516,06 KAR
AO-Tilgung von Krediten	99		3.090,70			3.090,70 Ealt 6.841,62 Eneu	
		Gesamtsumme	81.790,00	235.522,87	3.104,71	23.154,96	280.192,56 Erm.

## 8. Übersicht über Anlagen im Bau

Maßnahme / Bezeichnung	Jahr	Ausgaben		Einnahmen	
		abgeschlossen	Anlage im Bau (AiB)	abgeschlossen	Anzahlungen auf Sopo
<b>1 Baumaßnahme / Sanierung der Turn- und Festhalle</b>	<b>5.7.3.10</b>				
<u>Spenden und sonstige Zuweisungen für BGA</u>	Vorjahre 2009				5.500,00 € 1.213,00 €
<u>Neuanschaffung Reinigungsgerät</u>	2017 2018-2021				-1.982,54 € 0,00 €
					<b>4.730,46 €</b>
<b>13 Investitionen Kindertagesstätte Kriegsfeld</b>	<b>3.6.5.20</b>				
<u>Landeszuweisung für Übermittagsbetreuung</u>	2020 2021			5.000,00 € 0,00 €	
					<b>5.000,00 €</b>
<b>8 Bewegliches Vermögen / Alte Kath. Kirche</b>	<b>5.7.3.20</b>				
<u>Spenden und sonstige Zuweisungen</u>	Vorjahre 2009-2017				9.803,91 € 0,00 €
<u>Ersatzbeschaffung Geschirrspülmaschine</u>	2018 2019-2021				-2.996,42 € 0,00 €
					<b>6.807,49 €</b>
<b>12 Umgestaltung Alter Sportplatz</b>	<b>5.7.3.90</b>				
<u>Landeszuweisungen / "Unser Dorf hat Zukunft"</u>	2009				<b>750,00 €</b>
<u>Kreiszuweisung / "Unser Dorf hat Zukunft"</u>	2009				<b>360,00 €</b>
<u>Spenden und sonstige Zuweisungen von Privat</u>	2009 2010 2011 2012 2013 2014-2021				1.348,33 € 7.445,32 € 8.000,00 € 8.000,00 € 15.500,00 € 0,00 €
					<b>40.293,65 €</b>



<b>21 Platzgestaltung Untergasse</b>	<b>5.4.1.11</b>
--------------------------------------	-----------------

<u>Auszahlungen für Platzgestaltung</u>	2019	22.685,51 €
	2020	7.216,18 €
	2021	8.131,83 €
		<u>38.033,52 €</u>

<b>10 Errichtung eines Bauhofes</b>	<b>1.1.4.30</b>
-------------------------------------	-----------------

<u>Auszahlungen für die Baumaßnahme</u>	2020	368,86 €
	2021	0,00 €
		<u>368,86 €</u>

Summen

---

38.402,38 €

52.941,60 €

## 9. Sonstiges Vermögen

	Konto	Stand Beginn 2021	Zugang 2021	Abgang 2021	Stand Ende 2021
Sonderposten für Feldwegeunterhaltung	AN0038461	1.420,88 €		1.420,88 €	<b>0,00 €</b>
SR "Mietkaution" Schillerstraße 4, EG rechts	7902	649,17 €	0,06 €		<b>649,23 €</b>
SR "Mietkaution" Schillerstraße 4, 1. OG rechts	7903	452,51 €	0,05 €		<b>452,56 €</b>
SR "Mietkaution" Schillerstraße 4, EG links	7904	360,63 €	0,04 €		<b>360,67 €</b>
SR "Mietkaution" Schillerstraße 4, EG links	7905	330,06 €	0,03 €		<b>330,09 €</b>
	<b>Gesamt:</b>	<b>3.213,25 €</b>	<b>0,18 €</b>	<b>1.420,88 €</b>	<b>1.792,55 €</b>

Der Sonderposten "Feldwege" wurde am Ende des Jahres 2021 vollständig aufgelöst und zur teilweisen Abdeckung des Fehlbetrages im Produkt 5.5.5.90 Wirtschaftswege verwendet. Bei den übrigen Zugängen handelt es sich um die Verzinsung der Mietkautionen.

## 10. Chancen und Risiken

Gemäß § 49 Abs. 4 Nr. 2 GemHVO ist auch auf die Chancen und Risiken für die künftige Entwicklung der Gemeinde einzugehen.

Das Land Rheinland-Pfalz hat aufgrund der Entscheidungen des Verfassungsgerichtshofes RLP den kommunalen Finanzausgleich neu geregelt. Leider sind die Erwartungen auf eine Stärkung der finanziellen Ausstattungen der Gemeinden nicht erfüllt worden. Alleine im Bereich der Verbandsgemeinde Kirchheimbolanden erhalten die Gemeinden rd. 1,0 Mio. € weniger an Finanzausgleichsmitteln.

Zu den möglichen Risiken gehört insbesondere die weiterhin bestehende Gefahr einer Verschlechterung der wirtschaftlichen Lage. Aufgrund der Corona-Pandemie (COVID-19) erlebte die deutsche Wirtschaft einen historischen Rückgang der Wirtschaftsleistung, mithin den stärksten Einbruch in der Nachkriegszeit. Hinzu kommt eine extrem hohe Inflation, die zum Zeitpunkt der Erstellung des Rechenschaftsberichtes immer noch bei 6,1 % liegt. Die Wirtschaftsforschungsinstitute gehen davon aus, dass im Verlauf des Jahres 2024 die deutsche Wirtschaft wieder die Normalauslastung erreichen dürfte.

Bezüglich der laufenden Tendenz im Bereich der Verbindlichkeiten der Gemeinde besteht das Risiko einer weiter zunehmenden Kreditbelastung, sowohl im konsumtiven, als auch im investiven Bereich. Die Europäische Zentralbank (EZB) hat alleine im Jahr 2023 die Leitzinsen bereits 4 mal erhöht. Dies führt zu steigenden Zinsen auf dem Kapitalmarkt und wird den Gestaltungs- und Handlungsspielraum der Gemeinde weiter einschränken.

Die Gemeinde Kriegsfeld hat zum Jahresende 2021 alle Bauplätze im Neubaugebiet "Gänsstücke" verkauft. Die Kosten für die Resterschließung werden über die Verkaufserlöse finanziert und belasten somit nicht die zukünftigen Haushalte. Als nächste Maßnahme steht nun die Erweiterung des Neubaugebietes an. Hierfür werden Grunderwerbs- und Erschließungskosten anfallen, die aber über die Erschließungsbeiträge refinanziert werden.

Als kleinere Investitionsmaßnahme plant die Gemeinde in den nächsten Jahren die Errichtung eines Bauhofes (geschätzte Kosten ca. 30.000,00 €).

Außerdem ist vorgesehen, nach Abriss von zwei Gebäuden in der Untergasse einen Parkplatz bzw. Dorfplatz zu erstellen. Die Gesamtkosten für diese Maßnahme werden voraussichtlich rd. 380.000,00 € betragen. Für den noch nicht begonnenen Teil der Maßnahme (rd. 320.000 €) wurden Landesmittel dem Investitionsstock 2023 in Höhe von 190.000 € bewilligt. Die restlichen 130.000 € werden mit Krediten finanziert.

Als größere Maßnahme wird die Erweiterung der Kindertagesstätte anstehen. Momentan wird geprüft, ob evtl. sogar ein Neubau notwendig sein wird. Auf jeden Fall werden hierfür erhebliche Kosten anfallen, zu denen es, mit Ausnahmen für neue, zusätzliche Kita-Gruppen, keine finanzielle Unterstützung durch das Land gibt.

Die nach Fertigstellung der beiden zuletzt genannten Maßnahmen entstehenden jährlichen Folgekosten für Unterhaltungsaufwand, Schuldendienstleistungen und bilanziellen Abschreibungen werden die künftigen Haushalte zusätzlich belasten.

Kirchheimbolanden, 11.Oktober.2023

Verbandsgemeindeverwaltung

Im Auftrag:

F.d.R.d.A.

gez. Wienpahl

gez. Billenstein

gez. Billenstein

(Wienpahl)  
Bürgermeisterin

(Billestein P.)  
Abteilungsleiter

(Billestein A.)  
Finanzabteilung

**Kreditliste zum 30.12.2021**

Gedruckt mit Lizenz 0475 für Verb.-Gem. Kirchheimbolanden

Datum: 05.04.2022

Blatt: 1

Kred.-Geber: alle

Währung: €

Kreditgeber Kreditnummer	Lfd. Nr.	Vertragsnummer	Zinsbindung bis	Nominalbetrag	Zinssatz (%)	Restschuld	in % von Nominal	letzte Fälligkeit am
<b>1290</b>	<b><u>Volksbank Alzey-Kirchheimbolanden</u></b>							
3410490519	05	34 104905 19	. .	500.000,00	0,210	95.000,00	19,00	30.12.2025
<b>Summe Kreditgeber:</b>				<b>500.000,00</b>		<b>95.000,00</b>	<b>19,00</b>	
<b>6345</b>	<b><u>Investitions- u. Strukturbank (ISB)</u></b>							
3700053922	01	37 000539 22	12.12.2025	160.000,00	0,860	112.000,00	70,00	30.12.2035
<b>Summe Kreditgeber:</b>				<b>160.000,00</b>		<b>112.000,00</b>	<b>70,00</b>	
<b>Summe Mandant:</b>				<b>660.000,00</b>		<b>207.000,00</b>	<b>31,36</b>	

# **Plan-Ist-Auswertung**

nach Buchungsstellen

zum 31.12.2021

## Doppischer Produktplan 2021 Rechnung

## Gesamthaushalt

## Gesamtergebnisplan neu

		Gesamt-Ansatz HHJ 2021	Rechnungsergebnis is HHJ 2021	Vergleich Ansatz/RE HHJ 2021
E 1	Steuern und ähnliche Abgaben	671.350,00	748.931,48	77.581,48
6.1.1.00.401100	Grundsteuer A	18.500,00	17.223,44	-1.276,56
6.1.1.00.401200	Grundsteuer B	86.000,00	88.712,27	2.712,27
6.1.1.00.401300	Gewerbsteuer	47.000,00	78.655,66	31.655,66
6.1.1.00.402100	Gemeindeanteil an der Einkommensteuer	450.960,00	497.209,33	46.249,33
6.1.1.00.402200	Gemeindeanteil an der Umsatzsteuer	9.790,00	9.701,34	-88,66
6.1.1.00.403300	Hundesteuer	7.400,00	7.040,00	-360,00
6.1.1.00.405210	Ausgleichsleistungen nach § 21 LFAG	51.700,00	50.389,44	-1.310,56
E 2	Zuwendungen, allgemeine Umlagen und sonstige Transfererträge	761.840,00	769.648,37	7.808,37
1.1.1.30.415100	Erträge aus der Auflösung von Sonderposten aus Zuwendungen	0,00	0,00	0,00
1.1.2.00.414429	Förderbetrag vom Land nach BRSG	0,00	168,43	168,43
1.1.4.21.415100	Erträge aus der Auflösung von Sonderposten aus Zuwendungen	180,00	178,95	-1,05
1.1.4.29.414900	Zuschüsse für lfd. Zwecke von Privatpersonen und Vereinen	0,00	0,00	0,00
1.1.4.30.415100	Erträge aus der Auflösung von Sonderposten aus Zuwendungen	0,00	0,00	0,00
2.8.1.00.415100	Erträge aus der Auflösung von Sonderposten aus Zuwendungen	480,00	483,09	3,09
3.6.5.20.414420	Landeszuweisungen für Kindertagesstätte	0,00	2.989,30	2.989,30
3.6.5.20.414429	Förderbetrag vom Land nach BRSG	500,00	1.222,59	722,59
3.6.5.20.414430	Personalkostenzuschüsse vom Kreis	389.900,00	400.915,71	11.015,71
3.6.5.20.414431	Kreiszuweisungen für Kindertagesstätte	8.000,00	4.959,95	-3.040,05
3.6.5.20.414900	Spenden und sonstige Erlöse für die Kita	2.000,00	105,34	-1.894,66
3.6.5.20.415100	Erträge aus der Auflösung von Sonderposten aus Zuwendungen	6.730,00	7.170,38	440,38
3.6.6.13.414900	Zuschüsse für lfd. Zwecke von Privatpersonen und Vereinen	0,00	0,00	0,00
3.6.6.13.415100	Erträge aus der Auflösung von Sonderposten aus Zuwendungen	0,00	0,00	0,00
5.4.1.11.415100	Erträge aus der Auflösung von Sonderposten aus Zuwendungen	20.570,00	20.572,28	2,28
5.4.1.12.415100	Erträge aus der Auflösung von Sonderposten aus Zuwendungen	110,00	113,94	3,94
5.4.1.13.415100	Erträge aus der Auflösung von Sonderposten aus Zuwendungen	80,00	80,66	0,66
5.5.3.10.414900	Zuschüsse für lfd. Zwecke von Privatpersonen und Vereinen	0,00	0,00	0,00
5.5.3.10.415100	Erträge aus der Auflösung von Sonderposten aus Zuwendungen	1.850,00	1.856,59	6,59
5.5.5.10.414420	Zuweisungen vom Land / Gemeindewald	0,00	0,00	0,00
5.5.5.90.415100	Erträge aus der Auflösung von Sonderposten aus Zuwendungen	11.600,00	11.600,45	0,45
5.7.3.10.414429	Förderbetrag vom Land nach BRSG	30,00	56,34	26,34
5.7.3.10.414430	Betriebskostenzuschuss etc. der VG	6.050,00	5.750,00	-300,00
5.7.3.10.414900	Zuschüsse für lfd. Zwecke von Privatpersonen und Vereinen	2.000,00	0,00	-2.000,00
5.7.3.10.415100	Erträge aus der Auflösung von Sonderposten aus Zuwendungen	29.470,00	28.494,35	-975,65
5.7.3.20.414429	Förderbetrag vom Land nach BRSG	0,00	22,95	22,95
5.7.3.20.414900	Zuschüsse für lfd. Zwecke von Privatpersonen und Vereinen	0,00	0,00	0,00
5.7.3.20.415100	Erträge aus der Auflösung von Sonderposten aus Zuwendungen	4.610,00	4.552,07	-57,93
6.1.1.00.411100	Schlüsselzuweisungen	236.340,00	237.002,00	662,00
6.1.1.00.413200	Allgemeine Zuweisungen vom Land	41.340,00	41.353,00	13,00

## Doppischer Produktplan 2021 Rechnung

Gesamthaushalt				
<u>Gesamtergebnisplan neu</u>				
		Gesamt-Ansatz HHJ 2021	Rechnungsergebnis is HHJ 2021	Vergleich Ansatz/RE HHJ 2021
E 3	Erträge der sozialen Sicherung	0,00	149,54	149,54
3.1.1.10.423200	Erstattung Gde. anteile am Sozialhilfeaufwand (Altfälle)	0,00	149,54	149,54
E 4	Öffentlich-rechtliche Leistungsentgelte	103.780,00	102.400,65	-1.379,35
3.6.5.20.432100	Benutzungsgebühren / Kindertagesstätte	500,00	3.040,60	2.540,60
3.6.5.20.434100	Kostenersatz für Mittagessen	18.000,00	13.940,00	-4.060,00
4.2.4.10.432100	Benutzungsentgelte / Sportplatz	100,00	0,00	-100,00
5.1.1.00.431500	Vermessungs- (Abmarkungs-) gebühren	0,00	0,00	0,00
5.4.1.11.437100	Erträge aus der Auflösung von Sopo für Beiträge und ähnliche Entgelte	51.270,00	57.733,08	6.463,08
5.4.1.12.437100	Erträge aus der Auflösung von Sopo für Beiträge und ähnliche Entgelte	870,00	869,13	-0,87
5.5.3.10.432240	Benutzungsgebühren für das Bestattungswesen	1.500,00	1.166,00	-334,00
5.5.3.10.439100	Erträge aus Auflösung von SoPo für Grabnutzungsentgelte	3.340,00	3.770,59	430,59
5.5.5.90.432100	Entgelte für die Mitbenutzung von Wirtschaftswegen	8.000,00	8.750,00	750,00
5.5.5.90.432300	Entgelte für die Unterhaltung von Wirtschaftswegen	9.200,00	9.390,37	190,37
5.5.5.90.438101	Erträge aus der Auflösung von SOPO für den Gebührenaussgleich	0,00	1.420,88	1.420,88
5.7.3.10.432100	Benutzungsentgelt für Turn- und Festhalle	7.000,00	380,00	-6.620,00
5.7.3.20.432100	Benutzungsentgelte	4.000,00	1.940,00	-2.060,00
E 5	Privatrechtliche Leistungsentgelte	27.540,00	27.791,70	251,70
1.1.1.30.441100	Verkaufserlöse	0,00	90,00	90,00
1.1.4.21.441200	Mieteinnahmen	11.100,00	11.255,54	155,54
1.1.4.29.441200	Pachteinnahmen / unbebaute Grundstücke	1.800,00	2.080,97	280,97
1.1.4.29.443100	Erträge a d Auflösung v Sopo f Bauko.zuschüsse u ähnl. Entgelte	980,00	1.254,82	274,82
3.6.5.20.441200	Mieteinnahmen / Arztpraxis	1.200,00	1.200,00	0,00
4.2.4.10.441200	Pacht für Sportplatz	10,00	0,00	-10,00
5.5.5.10.441100	Einnahmen aus Holzverkauf	350,00	460,00	110,00
5.5.5.10.441101	Einnahmen aus Forstnebennutzung	0,00	0,00	0,00
5.5.5.10.441202	Jagdrecht / Gemeindewald	210,00	210,61	0,61
5.5.5.90.441200	Pachteinnahmen / Wirtschaftswege	340,00	348,96	8,96
5.5.5.90.441202	Jagdrechtanteile / Wirtschaftswege	1.350,00	1.349,28	-0,72
5.5.5.90.441900	Entgelte für Dienstbarkeiten	0,00	0,00	0,00
5.7.3.10.441200	Nutzungsentgelt für Dachflächen	200,00	200,00	0,00
5.7.3.10.441900	Entgelt aus Werbevertrag	0,00	0,00	0,00
5.7.3.20.441900	Entgelt aus Werbevertrag	0,00	0,00	0,00
5.7.3.90.441200	Pachteinnahmen / Sonst. allg. Einrichtungen	0,00	6,00	6,00
6.2.1.10.441100	Einnahmen aus dem Verkauf von Berechtigungsholz	10.000,00	9.335,52	-664,48
E 6	Kostenerstattungen und Kostenumlagen	35.450,00	47.972,33	12.522,33
1.1.2.00.442430	Kostenerstattungen / Gden. und GV	700,00	1.220,22	520,22
1.1.4.21.442900	Kostenerstattungen von übrigen Bereichen	0,00	0,00	0,00

## Doppischer Produktplan 2021 Rechnung

## Gesamthaushalt

Gesamtergebnisplan neu

		Gesamt-Ansatz HHJ 2021	Rechnungsergebnis is HHJ 2021	Vergleich Ansatz/RE HHJ 2021
3.1.1.10.442430	Erstattung Gde.anteile am Sozialhilfeaufwand (Altfälle)	0,00	-149,54	-149,54
3.6.5.20.442430	Kostenbeteiligung der Gemeinde Mörsfeld	12.000,00	15.386,19	3.386,19
3.6.5.20.442900	Kostenerstattungen von übrigen Bereichen	17.550,00	17.554,32	4,32
5.4.1.12.442900	Kostenerstattungen von übrigen Bereichen	0,00	987,70	987,70
5.5.3.10.442900	Kostenerstattungen von übrigen Bereichen	5.000,00	5.663,55	663,55
5.5.5.90.442900	Kostenerstattungen von übrigen Bereichen	0,00	7.309,89	7.309,89
5.7.3.20.442900	Kostenerstattungen von übrigen Bereichen	0,00	0,00	0,00
5.7.3.90.442900	Kostenerstattungen von übrigen Bereichen	200,00	0,00	-200,00
<b>E 7</b>	<b>Sonstige laufende Erträge</b>	<b>69.100,00</b>	<b>77.727,70</b>	<b>8.627,70</b>
1.1.1.40.466140	Erträge aus der Auflösung von Ehrensoldrückstellungen (VE)	0,00	515,00	515,00
1.1.1.40.466147	Erträge aus der Auflösung von Ehrensoldrückstellungen (aktive Ehrenbeamte)	0,00	0,00	0,00
1.1.2.00.466146	Erträge aus der Auflösung von sonstigen Rückstellungen	0,00	0,00	0,00
1.1.4.21.462700	Versicherungserstattungen	0,00	0,00	0,00
1.1.4.30.462700	Versicherungserstattungen	0,00	0,00	0,00
1.1.6.00.462200	Verspätungszuschlag	0,00	0,00	0,00
3.6.5.20.462700	Versicherungserstattungen	0,00	692,40	692,40
5.4.1.11.462900	Sonstige Schadenersatzleistungen und Erträge	0,00	0,00	0,00
5.4.1.12.462900	Sonstige Schadenersatzleistungen und Erträge	0,00	0,00	0,00
5.4.1.50.462500	Konzessionsabgaben / Strom	57.500,00	62.359,08	4.859,08
5.4.1.50.462502	Konzessionsabgaben / Wasser	11.600,00	12.289,69	689,69
5.4.1.50.462900	Sonstige Schadenersatzleistungen und Erträge	0,00	0,00	0,00
5.5.5.90.462900	Sonstige Schadenersatzleistungen und Erträge	0,00	0,00	0,00
5.7.3.10.462700	Versicherungserstattungen	0,00	0,00	0,00
5.7.3.10.462900	Sonstige Schadenersatzleistungen und Erträge	0,00	240,00	240,00
5.7.3.20.462700	Versicherungserstattungen	0,00	0,00	0,00
6.1.2.00.466110	Erträge aus der Auflösung von Wertbericht. auf Forderungen	0,00	1.631,53	1.631,53
<b>E 8</b>	<b>Summe der laufenden Erträge aus Verwaltungstätigkeit</b>	<b>1.669.060,00</b>	<b>1.774.621,77</b>	<b>105.561,77</b>
<b>E 9</b>	<b>Personal- und Versorgungsaufwendungen</b>	<b>605.670,00</b>	<b>525.347,18</b>	<b>-80.322,82</b>
1.1.1.40.501100	Aufwandsentschädigung / Bürgermeister	15.420,00	13.351,44	-2.068,56
1.1.1.40.501200	Aufwandsentschädigung / Beigeordnete	2.380,00	0,00	-2.380,00
1.1.1.40.501400	Aufwandsentschädigung / Ratsmitglieder	2.170,00	370,00	-1.800,00
1.1.1.40.507910	Ehrensoldrückstellungen (aktive Ehrenbeamte)	6.000,00	4.956,00	-1.044,00
1.1.1.40.511300	Ehrensold	3.310,00	3.108,00	-202,00
1.1.1.40.517100	Ehrensoldrückstellungen (VE)	0,00	0,00	0,00
1.1.2.00.502210	Dienstbezüge / Beschäftigte	73.590,00	67.439,56	-6.150,44
1.1.2.00.502220	Leistungszulagen Beschäftigte	1.450,00	1.305,74	-144,26



## Doppischer Produktplan 2021 Rechnung

## Gesamthaushalt

Gesamtergebnisplan neu

		Gesamt-Ansatz HHJ 2021	Rechnungsergebnis is HHJ 2021	Vergleich Ansatz/RE HHJ 2021
1.1.2.00.503200	Beiträge Versorgungskassen / Beschäftigte	5.800,00	5.327,04	-472,96
1.1.2.00.504200	Beiträge ges. Soz.ver. / Beschäftigte	5.280,00	14.358,95	9.078,95
1.1.2.00.505200	Beihilfen, Unterstützungen u. dgl. / Beschäftigte	1.040,00	0,00	-1.040,00
1.1.2.00.506200	Personalnebenaufwendungen / Beschäftigte	520,00	139,08	-380,92
1.1.2.00.508201	Zuschreibung zu sonstigen Rückstellungen	0,00	3.299,98	3.299,98
1.1.2.00.509100	Pauschalierte Lohnsteuer	930,00	103,84	-826,16
3.6.5.20.502210	Dienstbezüge / Beschäftigte	346.730,00	297.821,18	-48.908,82
3.6.5.20.502220	Leistungszulagen Beschäftigte	6.930,00	5.644,89	-1.285,11
3.6.5.20.503200	Beiträge Versorgungskassen / Beschäftigte	27.430,00	23.550,27	-3.879,73
3.6.5.20.504200	Beiträge ges. Soz.ver. / Beschäftigte	73.170,00	63.205,15	-9.964,85
3.6.5.20.505200	Beihilfen, Unterstützungen und dgl. / Beschäftigte	1.040,00	0,00	-1.040,00
3.6.5.20.506200	Personalnebenaufwendungen / Beschäftigte	520,00	152,01	-367,99
3.6.5.20.509100	Pauschalierte Lohnsteuer	4.450,00	51,13	-4.398,87
5.7.3.10.502210	Dienstbezüge / Beschäftigte	17.600,00	13.039,99	-4.560,01
5.7.3.10.502220	Leistungszulagen Beschäftigte	360,00	252,05	-107,95
5.7.3.10.503200	Beiträge Versorgungskassen / Beschäftigte	1.400,00	1.030,18	-369,82
5.7.3.10.504200	Beiträge ges. Soz.ver. / Beschäftigte	3.730,00	2.734,47	-995,53
5.7.3.10.505200	Beihilfen, Unterstützungen u. dgl. / Beschäftigte	0,00	0,00	0,00
5.7.3.10.509100	Pauschalierte Lohnsteuer	260,00	0,00	-260,00
5.7.3.20.502210	Dienstbezüge / Beschäftigte	3.110,00	3.127,98	17,98
5.7.3.20.502220	Leistungszulagen Beschäftigte	60,00	55,36	-4,64
5.7.3.20.503200	Beiträge Versorgungskassen / Beschäftigte	250,00	246,69	-3,31
5.7.3.20.504200	Beiträge ges. Soz.ver. / Beschäftigte	670,00	668,78	-1,22
5.7.3.20.506200	Personalnebenaufwendungen / Beschäftigte	0,00	7,42	7,42
5.7.3.20.509100	Pauschalierte Lohnsteuer	40,00	0,00	-40,00
5.7.3.90.502210	Dienstbezüge / Beschäftigte	20,00	0,00	-20,00
5.7.3.90.509100	Pauschalierte Lohnsteuer	10,00	0,00	-10,00
E 10	Aufwendungen für Sach- und Dienstleistungen	240.200,00	154.699,34	-85.500,66
1.1.1.30.523801	GWG, sonstige Gebrauchsgegenstände (410 € bis 1000 € netto)	0,00	0,00	0,00
1.1.1.30.524700	Aufwand für Werbeartikel etc. (auch zum Weiterverkauf)	0,00	0,00	0,00
1.1.1.40.523800	GWG, sonstige Gebrauchsgegenstände (unter 410 € netto)	0,00	0,00	0,00
1.1.1.40.524900	Sonstige Aufwendungen für Sachleistungen	500,00	0,00	-500,00
1.1.2.00.524900	Sonstige Aufwendungen für Sachleistungen	500,00	0,00	-500,00
1.1.4.21.523130	Unterhaltung / Mietwohngrundstücke	20.000,00	1.780,36	-18.219,64
1.1.4.21.523202	Stromkosten	100,00	76,43	-23,57
1.1.4.21.523203	Abgaben	1.800,00	2.306,12	506,12
1.1.4.23.523700	Unterhaltung BGA / Gemeindebüro	150,00	0,00	-150,00
1.1.4.23.523800	GWG, sonstige Gebrauchsgegenstände (unter 410 € netto)	150,00	207,14	57,14
1.1.4.29.523110	Unterhaltung / unbebaute Grundstücke	400,00	39,32	-360,68

## Doppischer Produktplan 2021 Rechnung

## Gesamthaushalt

## Gesamtergebnisplan neu

		Gesamt-Ansatz HHJ 2021	Rechnungsergebnis is HHJ 2021	Vergleich Ansatz/RE HHJ 2021
1.1.4.29.523203	Abgaben	800,00	387,00	-413,00
1.1.4.30.523130	Unterhaltung / Bauhof (ehem FWGH)	200,00	0,00	-200,00
1.1.4.30.523202	Stromkosten / ehem. FWGH	300,00	332,65	32,65
1.1.4.30.523203	Abgaben	250,00	243,78	-6,22
1.1.4.30.523510	Wartungs- und Instandsetzungskosten / Fuhrpark	1.200,00	1.497,98	297,98
1.1.4.30.523520	Betriebs- und Schmierstoffe / Fuhrpark	1.800,00	1.767,89	-32,11
1.1.4.30.523700	Unterhaltung BGA	600,00	989,26	389,26
1.1.4.30.523800	GWG, sonstige Gebrauchsgegenstände (unter 410 € netto)	500,00	521,71	21,71
1.1.4.30.523801	GWG, sonstige Gebrauchsgegenstände (410 € bis 1000 € netto)	1.000,00	0,00	-1.000,00
1.1.4.30.524400	Materialbeschaffungen	300,00	330,02	30,02
1.1.4.30.524700	Sonstige Verbrauchsmittel	300,00	501,14	201,14
1.2.1.00.524900	Aufwendungen für Wahlen	300,00	110,59	-189,41
2.8.1.00.523700	Unterhaltung BGA	0,00	0,00	0,00
2.8.1.00.523800	GWG, sonstige Gebrauchsgegenstände (unter 410 € netto)	0,00	0,00	0,00
2.8.1.00.524900	Aufwendungen für Heimat- und Brauchtumpflege	200,00	400,00	200,00
2.8.1.00.524904	Aufwendungen für Ortsverschönerung	300,00	1.656,75	1.356,75
2.8.1.00.524905	Aufwendungen für Seniorenbetreuung	3.000,00	1.963,09	-1.036,91
3.6.5.20.523130	Unterhaltung / Kindertagesstätte	4.000,00	2.426,67	-1.573,33
3.6.5.20.523200	Heizkosten	3.000,00	0,00	-3.000,00
3.6.5.20.523202	Stromkosten	3.000,00	3.011,42	11,42
3.6.5.20.523203	Abgaben	3.600,00	3.963,35	363,35
3.6.5.20.523700	Unterhaltung BGA	600,00	749,06	149,06
3.6.5.20.523800	GWG, sonstige Gebrauchsgegenstände (unter 410 € netto)	250,00	2.912,73	2.662,73
3.6.5.20.523801	GWG, sonstige Gebrauchsgegenstände (410 € bis 1000 € netto)	1.500,00	686,45	-813,55
3.6.5.20.524200	Ausgaben für Mittagsbetreuung	11.000,00	9.249,08	-1.750,92
3.6.5.20.524700	Sonstige Verbrauchsmittel	2.500,00	3.859,64	1.359,64
3.6.5.20.524900	Sonstige Aufwendungen für Sachleistungen	400,00	151,25	-248,75
3.6.5.20.524901	Spiel- und Beschäftigungsmaterial	1.500,00	1.363,55	-136,45
3.6.5.20.524902	Aufwendungen / Kita!Plus	0,00	-1,63	-1,63
3.6.5.20.524903	Ausgaben für Sprachförderung	2.000,00	1.303,99	-696,01
3.6.5.20.525430	Kostenerstattungen / Gemeinden und Gemeindeverbände	500,00	0,00	-500,00
3.6.5.20.529200	Sonstige Aufwendungen für Dienstleistungen (Praktika etc.)	4.800,00	5.083,47	283,47
3.6.6.13.523110	Unterhaltung / Kinderspielplatz, Bolzplatz	600,00	1.592,08	992,08
3.6.6.13.523202	Stromkosten	60,00	50,43	-9,57
3.6.6.13.523203	Abgaben	80,00	103,36	23,36
3.6.6.13.523700	Unterhaltung BGA	100,00	0,00	-100,00
3.6.6.13.523800	GWG, sonstige Gebrauchsgegenstände (unter 410 € netto)	100,00	0,00	-100,00
3.6.6.13.523801	GWG, sonstige Gebrauchsgegenstände (410 € bis 1000 € netto)	0,00	911,54	911,54
4.2.4.10.523110	Unterhaltung / Sportplatz	1.000,00	0,00	-1.000,00

## Doppischer Produktplan 2021 Rechnung

## Gesamthaushalt

Gesamtergebnisplan neu

		Gesamt-Ansatz HHJ 2021	Rechnungsergebnis is HHJ 2021	Vergleich Ansatz/RE HHJ 2021
4.2.4.10.523203	Abgaben	1.000,00	0,00	-1.000,00
5.1.1.00.524900	Aufwendungen für Feldgeschworene, Grenzsteine etc.	100,00	0,00	-100,00
5.4.1.11.523203	Abgaben	100,00	116,64	16,64
5.4.1.11.523204	Pauschale f.d. Ableitung v. Niederschl.wasser in die Kanalisation	39.000,00	39.165,00	165,00
5.4.1.11.523380	Unterhaltung der Straßen, Wege, Plätze	10.000,00	3.270,87	-6.729,13
5.4.1.11.523700	Unterhaltung BGA	50,00	0,00	-50,00
5.4.1.11.523800	GWG, sonstige Gebrauchsgegenstände (unter 410 € netto)	200,00	0,00	-200,00
5.4.1.11.524700	Sonstige Verbrauchsmittel	300,00	0,00	-300,00
5.4.1.12.523202	Stromkosten	7.000,00	6.013,45	-986,55
5.4.1.12.523330	Unterhaltung der Straßenbeleuchtung	5.000,00	6.649,62	1.649,62
5.4.1.13.523130	Unterhaltung / Buswartehallen	300,00	0,00	-300,00
5.5.3.10.523110	Unterhaltung / Friedhof	1.000,00	1.658,31	658,31
5.5.3.10.523130	Unterhaltung / Friedhofshalle	1.000,00	174,46	-825,54
5.5.3.10.523202	Stromkosten	260,00	332,66	72,66
5.5.3.10.523203	Abgaben	500,00	379,20	-120,80
5.5.3.10.523700	Unterhaltung BGA	50,00	0,00	-50,00
5.5.3.10.523800	GWG, sonstige Gebrauchsgegenstände (unter 410 € netto)	100,00	95,20	-4,80
5.5.3.10.524700	Sonstige Verbrauchsmittel	0,00	19,93	19,93
5.5.3.10.529200	Grabherstellungskosten	5.000,00	3.921,05	-1.078,95
5.5.5.10.523900	Unterhaltung und Bewirtschaftung / Gemeindewald	0,00	0,00	0,00
5.5.5.10.525421	Betriebskostenbeitrag an das Land	90,00	90,00	0,00
5.5.5.90.523380	Unterhaltung der Wirtschaftswege	17.600,00	18.199,15	599,15
5.5.5.90.523700	Unterhaltung BGA	0,00	0,00	0,00
5.5.5.90.523800	GWG, sonstige Gebrauchsgegenstände (unter 410 € netto)	0,00	0,00	0,00
5.5.5.90.525430	Weiterleitung Jagdpachtanteil Gerbach	290,00	286,58	-3,42
5.7.3.10.523130	Unterhaltung / Turn- und Festhalle	52.500,00	6.496,41	-46.003,59
5.7.3.10.523200	Heizkosten	3.500,00	5.238,71	1.738,71
5.7.3.10.523202	Stromkosten	5.600,00	1.897,07	-3.702,93
5.7.3.10.523203	Abgaben	4.000,00	3.567,28	-432,72
5.7.3.10.523700	Unterhaltung BGA	2.000,00	240,18	-1.759,82
5.7.3.10.523800	GWG, sonstige Gebrauchsgegenstände (unter 410 € netto)	500,00	316,10	-183,90
5.7.3.10.523801	GWG, sonstige Gebrauchsgegenstände (410 € bis 1000 € netto)	1.000,00	0,00	-1.000,00
5.7.3.10.524700	Sonstige Verbrauchsmittel	2.500,00	580,95	-1.919,05
5.7.3.10.524900	Aufwendungen für Gemeindeveranstaltungen	500,00	0,00	-500,00
5.7.3.10.525430	Kostenerstattungen / Gemeinden und Gemeindeverbände	0,00	0,00	0,00
5.7.3.20.523130	Unterhaltung / alte kath. Kirche	500,00	472,43	-27,57
5.7.3.20.523200	Heizkosten	1.000,00	1.234,79	234,79
5.7.3.20.523202	Stromkosten	700,00	497,00	-203,00

## Doppischer Produktplan 2021 Rechnung

## Gesamthaushalt

## Gesamtergebnisplan neu

		Gesamt-Ansatz HHJ 2021	Rechnungsergebnis is HHJ 2021	Vergleich Ansatz/RE HHJ 2021
5.7.3.20.523203	Abgaben	350,00	251,94	-98,06
5.7.3.20.523700	Unterhaltung BGA	50,00	0,00	-50,00
5.7.3.20.523800	GWG, sonstige Gebrauchsgegenstände (unter 410 € netto)	300,00	38,99	-261,01
5.7.3.20.523801	GWG, sonstige Gebrauchsgegenstände (410 € bis 1000 € netto)	0,00	0,00	0,00
5.7.3.20.524700	Sonstige Verbrauchsmittel	400,00	410,00	10,00
5.7.3.90.523100	Unterhaltung / Sonstige allgemeine Einrichtungen	250,00	364,68	114,68
5.7.3.90.523202	Stromkosten / Sonstige allgemeine Einrichtungen	200,00	130,16	-69,84
5.7.3.90.523203	Abgaben	100,00	62,86	-37,14
5.7.3.90.529200	Ausgaben für polit. Geläut	70,00	0,00	-70,00
E 11 Abschreibungen		172.720,00	179.930,86	7.210,86
1.1.1.30.538500	Abschreibungen für BGA	0,00	0,00	0,00
1.1.1.40.538500	Abschreibungen für BGA	0,00	0,00	0,00
1.1.2.00.538500	Abschreibungen für BGA	0,00	0,00	0,00
1.1.4.21.534100	Abschreibungen für Mietwohngrundstücke	530,00	523,50	-6,50
1.1.4.21.538500	Abschreibungen für BGA	0,00	0,00	0,00
1.1.4.23.538500	Abschreibungen für BGA	0,00	0,00	0,00
1.1.4.29.533100	Abschreibungen auf unbebaute Grundstücke etc.	1.580,00	1.848,21	268,21
1.1.4.29.538500	Abschreibungen für BGA	0,00	0,00	0,00
1.1.4.30.534900	Abschreibungen für Bauhof / Gebäude (ehem. FWGH)	0,00	0,00	0,00
1.1.4.30.538100	Abschreibungen für Fahrzeuge	2.750,00	2.723,49	-26,51
1.1.4.30.538200	Abschreibungen für Maschinen und techn. Anlagen	0,00	0,00	0,00
1.1.4.30.538500	Abschreibungen für BGA	540,00	647,47	107,47
1.1.4.50.538500	Abschreibungen für BGA	0,00	0,00	0,00
1.2.1.00.538500	Abschreibungen für BGA	0,00	0,00	0,00
2.8.1.00.534400	Abschreibungen für Grundstücke mit Kulturanlagen	90,00	83,09	-6,91
2.8.1.00.538500	Abschreibungen für BGA	400,00	400,00	0,00
3.6.5.20.534200	Abschreibungen für Kindertagesstätte / Gebäude etc.	11.840,00	11.840,55	0,55
3.6.5.20.538500	Abschreibungen für BGA	1.790,00	1.861,31	71,31
3.6.6.13.533100	Abschreibungen für Kinderspielplätze, Bolzplätze	0,00	0,00	0,00
3.6.6.13.538500	Abschreibungen für BGA	0,00	480,77	480,77
4.2.4.10.534500	Abschreibungen für Sportplatz / Gebäude etc.	0,00	0,00	0,00
5.1.1.00.538500	Abschreibungen für BGA	0,00	0,00	0,00
5.4.1.11.532300	Abschreibungen auf imm. Vermögensgegenstände / Investitionspauschale	3.360,00	3.350,60	-9,40
5.4.1.11.535100	Abschreibungen für Stützmauer	980,00	972,91	-7,09
5.4.1.11.535800	Abschreibungen für Straßen, Wege, Plätze und Verkehrslenkungsanlagen	71.500,00	79.553,42	8.053,42
5.4.1.11.535900	Abschreibungen auf sonstige Bauten des Infrastrukturvermögens	2.390,00	2.387,71	-2,29
5.4.1.11.538500	Abschreibungen für BGA	0,00	0,00	0,00

## Doppischer Produktplan 2021 Rechnung

## Gesamthaushalt

Gesamtergebnisplan neu

		Gesamt-Ansatz HHJ 2021	Rechnungsergebnis is HHJ 2021	Vergleich Ansatz/RE HHJ 2021
5.4.1.12.535800	Abschreibungen für Straßenbeleuchtung	1.230,00	1.108,45	-121,55
5.4.1.12.538500	Abschreibungen für BGA	0,00	0,00	0,00
5.4.1.13.535900	Abschreibungen für Buswartehallen	480,00	476,17	-3,83
5.4.1.13.538500	Abschreibungen für BGA	0,00	0,00	0,00
5.5.3.10.534900	Abschreibung für Friedhof / Gebäude etc.	5.540,00	6.139,51	599,51
5.5.3.10.538500	Abschreibungen für BGA	510,00	152,36	-357,64
5.5.5.10.538500	Abschreibungen für BGA	0,00	0,00	0,00
5.5.5.90.535100	Abschreibungen für Brücken etc.	0,00	0,00	0,00
5.5.5.90.535800	Abschreibungen für Wirtschaftswege	11.600,00	11.600,49	0,49
5.5.5.90.538100	Abschreibungen für Fahrzeuge (Wegerüttelplatte etc.)	0,00	0,00	0,00
5.5.5.90.538500	Abschreibungen für BGA	0,00	0,00	0,00
5.7.3.10.534900	Abschreibungen für Turn- und Festhalle / Gebäude etc.	41.550,00	41.401,71	-148,29
5.7.3.10.538500	Abschreibungen für BGA	5.640,00	4.081,13	-1.558,87
5.7.3.20.534900	Abschreibungen für alte kath. Kirche / Gebäude etc.	6.660,00	6.660,09	0,09
5.7.3.20.538500	Abschreibungen für BGA	1.760,00	1.637,92	-122,08
5.7.3.90.538500	Abschreibungen für BGA	0,00	0,00	0,00
E 12	Zuwendungen, Umlagen und sonstige Transferaufwendungen	677.700,00	680.159,04	2.459,04
1.1.6.00.541450	Umlage an den ehem. Gemeindekassenverband	60,00	78,90	18,90
2.8.1.00.541430	Zuschuss an Schulbücherei	100,00	0,00	-100,00
2.8.1.00.541900	Zuschüsse für lfd. Zwecke an Privatpersonen und Vereine	800,00	500,00	-300,00
4.2.4.10.541900	Zuschüsse für lfd. Zwecke an FV Kriegsfeld	0,00	0,00	0,00
6.1.1.00.543100	Gewerbesteuerumlage	4.510,00	7.196,14	2.686,14
6.1.1.00.544210	Kreisumlage	395.970,00	396.062,00	92,00
6.1.1.00.544230	Verbandsgemeindeumlage	276.260,00	276.322,00	62,00
E 13	Aufwendungen der sozialen Sicherung	0,00	0,00	0,00
E 14	Sonstige laufende Aufwendungen	39.800,00	40.811,02	1.011,02
1.1.1.30.563500	Öffentliche Bekanntmachungen	0,00	94,00	94,00
1.1.1.30.569700	Ehrengaben / Altersjubilare	360,00	210,00	-150,00
1.1.1.40.569200	Verfüungsmittel	420,00	0,00	-420,00
1.1.2.00.561200	Aufwendungen für Aus- und Fortbildung, Umschulung	300,00	0,00	-300,00
1.1.2.00.561310	Aufwendungen für Dienstreisen	100,00	0,00	-100,00
1.1.2.00.561400	Aufwendungen für allgemeine Betreuung der Bediensteten	0,00	0,00	0,00
1.1.2.00.561500	Dienst- und Schutzkleidung	500,00	535,78	35,78
1.1.2.00.561900	Sonstige Personalnebenaufwendungen	500,00	659,84	159,84
1.1.4.21.562500	Sachverständigen-, Gerichts- und ähnliche Aufwendungen	0,00	0,00	0,00
1.1.4.21.564100	Versicherungsbeiträge	450,00	424,10	-25,90
1.1.4.21.565510	Einzelwertberichtigung	0,00	0,00	0,00
1.1.4.23.563400	Telefon- und Datenübertragungskosten	300,00	337,11	37,11
1.1.4.23.564100	Versicherungsbeiträge	10,00	2,81	-7,19

## Doppischer Produktplan 2021 Rechnung

## Gesamthaushalt

## Gesamtergebnisplan neu

		Gesamt-Ansatz HHJ 2021	Rechnungsergebnis is HHJ 2021	Vergleich Ansatz/RE HHJ 2021
1.1.4.29.562500	Sachverständigen-, Gerichts- und ähnliche Aufwendungen	0,00	0,00	0,00
1.1.4.30.564100	Versicherungsbeiträge / Bauhof u. Fuhrpark	700,00	630,28	-69,72
1.1.4.30.568200	Kraftfahrzeugsteuer / Fuhrpark	300,00	236,22	-63,78
1.1.4.50.563100	Büromaterial	200,00	57,90	-142,10
1.1.4.50.563200	Bücher und Zeitschriften	140,00	0,00	-140,00
1.1.4.50.563300	Porto- und Versandkosten	20,00	0,00	-20,00
1.1.4.50.564100	Versicherungsbeiträge	3.300,00	3.197,88	-102,12
1.1.4.50.564300	Sonstige Beiträge (Unfallkasse etc.)	5.000,00	5.107,70	107,70
1.1.4.50.564900	Selbstbeteiligung an Haftpflichtschaden	0,00	0,00	0,00
2.8.1.00.563500	Öffentliche Bekanntmachungen / Kerwe	200,00	0,00	-200,00
2.8.1.00.564100	Versicherungsbeiträge	500,00	238,00	-262,00
2.8.1.00.564200	Mitgliedsbeitrag an Historischen Verein	30,00	31,00	1,00
3.1.1.10.565510	Einzelwertberichtigung	0,00	0,00	0,00
3.6.5.20.561200	Aufwendungen für Aus- und Fortbildung, Umschulung	750,00	0,00	-750,00
3.6.5.20.561300	Aufwendungen für Dienstreisen	500,00	0,00	-500,00
3.6.5.20.561500	Aufwendungen für Dienst- und Schutzkleidung, persönliche Ausrüstungsgegenstände	0,00	100,90	100,90
3.6.5.20.561900	Sonstige Personalnebenaufwendungen	500,00	156,00	-344,00
3.6.5.20.562430	Kosten für Software, Updates, Wartung (bis 410 € netto)	0,00	80,00	80,00
3.6.5.20.563100	Büromaterial	150,00	1.029,66	879,66
3.6.5.20.563200	Bücher und Zeitschriften	300,00	491,53	191,53
3.6.5.20.563300	Porto und Versandkosten	60,00	0,00	-60,00
3.6.5.20.563400	Telefon- und Datenübertragungskosten	400,00	406,27	6,27
3.6.5.20.563500	Öffentliche Bekanntmachungen	0,00	274,18	274,18
3.6.5.20.564100	Versicherungsbeiträge	800,00	765,78	-34,22
3.6.5.20.565510	Einzelwertberichtigung	0,00	1.181,20	1.181,20
5.1.1.00.562550	Aufwendungen für die Erstellung von Bebauungsplänen	8.250,00	8.544,20	294,20
5.4.1.11.562500	Sachverständigen-, Gerichts- und ähnliche Aufwendungen	0,00	0,00	0,00
5.4.1.11.564100	Versicherungsbeiträge	100,00	0,00	-100,00
5.4.1.13.562100	Miete für Buswarte Halle	50,00	51,13	1,13
5.4.1.13.564100	Versicherungsbeiträge / Buswarte Hallen	10,00	13,92	3,92
5.5.3.10.562500	Sachverständigen-, Gerichts- und ähnliche Aufwendungen	0,00	0,00	0,00
5.5.3.10.564100	Versicherungsbeiträge	180,00	176,74	-3,26
5.5.3.10.564200	Beitrag für Gartenbauberufsgenossenschaft	200,00	223,20	23,20
5.5.3.10.565510	Einzelwertberichtigung	0,00	0,00	0,00
5.5.5.10.564100	Versicherungsbeiträge / Gemeindewald	300,00	335,41	35,41
5.5.5.90.562500	Sachverständigen-, Gerichts- und ähnliche Aufwendungen	0,00	0,00	0,00
5.5.5.90.565510	Einzelwertberichtigung	0,00	0,00	0,00
5.5.5.90.565601	Einstellungen und Zuschreibungen in die Sonderposten	0,00	0,00	0,00

## Doppischer Produktplan 2021 Rechnung

## Gesamthaushalt

Gesamtergebnisplan neu

		Gesamt-Ansatz HHJ 2021	Rechnungsergebnis is HHJ 2021	Vergleich Ansatz/RE HHJ 2021
5.7.3.10.563400	Telefon- und Datenübertragungskosten	500,00	534,49	34,49
5.7.3.10.564100	Versicherungsbeiträge	2.600,00	2.644,70	44,70
5.7.3.20.564100	Versicherungsbeiträge	810,00	817,32	7,32
5.7.3.90.564100	Versicherungsbeiträge / Sonstige allgemeine Einrichtungen	10,00	11,77	1,77
6.1.1.00.565510	Einzelwertberichtigung	0,00	298,12	298,12
6.1.2.00.565510	Einzelwertberichtigung	0,00	1.166,93	1.166,93
6.1.2.00.565520	Pauschalwertberichtigung	0,00	409,43	409,43
6.2.1.10.569900	Kaufpreis für Berechtigungsholz	10.000,00	9.335,52	-664,48
<b>E 15</b>	<b>Summe der laufenden Aufwendungen aus Verwaltungstätigkeit</b>	<b>1.736.090,00</b>	<b>1.580.947,44</b>	<b>-155.142,56</b>
<b>E 16</b>	<b>Laufendes Ergebnis aus Verwaltungstätigkeit</b>	<b>-67.030,00</b>	<b>193.674,33</b>	<b>260.704,33</b>
<b>E 17</b>	<b>Zinserträge und sonstige Finanzerträge</b>	<b>0,00</b>	<b>55,00</b>	<b>55,00</b>
1.1.6.00.472100	Stundungszinsen etc.	0,00	0,00	0,00
6.1.2.00.479200	Vollverzinsung aus Gewerbesteuer	0,00	55,00	55,00
6.1.2.00.479400	Zinsen für Kassenplusbestände	0,00	0,00	0,00
6.1.2.00.479900	Sonstige Zinserträge	0,00	0,00	0,00
<b>E 18</b>	<b>Zinsaufwendungen und sonstige Finanzaufwendungen</b>	<b>3.810,00</b>	<b>6.053,53</b>	<b>2.243,53</b>
6.1.2.00.574300	Zinsen für Kassenminusbestände an VG	2.000,00	4.774,67	2.774,67
6.1.2.00.575110	Zinsen an Volksbanken, Hypothekenbanken	800,00	238,88	-561,12
6.1.2.00.575120	Zinsen an Sparkassen	0,00	0,00	0,00
6.1.2.00.575190	Zinsen an sonstige inländische Kreditinstitute	1.010,00	1.014,80	4,80
6.1.2.00.579100	Zinsen aus der Vollverzinsung der Gewerbesteuer	0,00	25,00	25,00
6.1.2.00.579900	Sonstiger Zinsaufwand	0,00	0,18	0,18
<b>E 19</b>	<b>Saldo der Zins- und sonstigen Finanzerträge und -aufwendungen</b>	<b>-3.810,00</b>	<b>-5.998,53</b>	<b>-2.188,53</b>
<b>E 20</b>	<b>Ordentliches Ergebnis</b>	<b>-70.840,00</b>	<b>187.675,80</b>	<b>258.515,80</b>
	<b>Außerordentliche Erträge</b>	<b>0,00</b>	<b>2.418,49</b>	<b>2.418,49</b>
1.1.4.29.499100	Außerordentliche Erträge	0,00	0,00	0,00
1.1.4.30.499100	Außerordentliche Erträge	0,00	0,00	0,00
3.6.5.20.499100	Außerordentliche Erträge	0,00	2.294,50	2.294,50
4.2.4.10.499100	Außerordentliche Erträge	0,00	0,00	0,00
5.4.1.11.499100	Außerordentliche Erträge	0,00	0,00	0,00
5.5.3.10.499100	Außerordentliche Erträge	0,00	123,99	123,99
5.5.5.90.499100	Außerordentliche Erträge	0,00	0,00	0,00
	<b>Außerordentliche Aufwendungen</b>	<b>0,00</b>	<b>0,00</b>	<b>0,00</b>
1.1.4.29.599100	Außerordentliche Aufwendungen	0,00	0,00	0,00

## Doppischer Produktplan 2021 Rechnung

Gesamthaushalt				
<u>Gesamtergebnisplan neu</u>		Gesamt-Ansatz HHJ 2021	Rechnungsergebnis is HHJ 2021	Vergleich Ansatz/RE HHJ 2021
3.6.5.20.599100	Außerordentliche Aufwendungen	0,00	0,00	0,00
5.4.1.11.599100	Außerordentliche Aufwendungen	0,00	0,00	0,00
5.5.3.10.599100	Außerordentliche Aufwendungen	0,00	0,00	0,00
5.5.5.90.599100	Außerordentliche Aufwendungen	0,00	0,00	0,00
<b>E 21</b>	<b>Außerordentliches Ergebnis</b>	<b>0,00</b>	<b>2.418,49</b>	<b>2.418,49</b>
<b>E 22</b>	<b>Saldo aus internen Leistungsbeziehungen</b>	<b>0,00</b>	<b>0,00</b>	<b>0,00</b>
<b>E 23</b>	<b>Jahresergebnis (Jahresüberschuss / Jahresfehlbetrag)</b>	<b>-70.840,00</b>	<b>190.094,29</b>	<b>260.934,29</b>
nachrichtlich:				
	Gesamterträge	1.669.060,00	1.777.095,26	108.035,26
	Gesamtaufwendungen	1.739.900,00	1.587.000,97	-152.899,03
	Differenz	-70.840,00	190.094,29	260.934,29
<u>Gesamtfinanzplan OG neu</u>		Gesamt-Ansatz HHJ 2021	Rechnungsergebnis is HHJ 2021	Vergleich Ansatz/RE HHJ 2021
<b>F 1</b>	<b>Steuern und ähnliche Abgaben</b>	<b>671.350,00</b>	<b>732.933,67</b>	<b>61.583,67</b>
6.1.1.00.601100	Grundsteuer A	18.500,00	16.766,22	-1.733,78
6.1.1.00.601200	Grundsteuer B	86.000,00	89.555,21	3.555,21
6.1.1.00.601300	Gewerbesteuer	47.000,00	75.045,46	28.045,46
6.1.1.00.602100	Gemeindeanteil an der Einkommensteuer	450.960,00	483.197,48	32.237,48
6.1.1.00.602200	Gemeindeanteil an der Umsatzsteuer	9.790,00	9.573,62	-216,38
6.1.1.00.603300	Hundesteuer	7.400,00	7.727,66	327,66
6.1.1.00.605210	Ausgleichsleistungen nach § 21 LFAG	51.700,00	51.068,02	-631,98
<b>F 2</b>	<b>Zuwendungen, allgemeine Umlagen und sonstige Transfereinzahlungen</b>	<b>686.160,00</b>	<b>702.970,07</b>	<b>16.810,07</b>
1.1.2.00.614429	Förderbetrag vom Land nach BRSG	0,00	168,43	168,43
1.1.4.29.614900	Zuschüsse für lfd. Zwecke von Privatpersonen und Vereinen	0,00	0,00	0,00
3.6.5.20.614420	Landeszuweisungen für Kindertagesstätte	0,00	4.318,10	4.318,10
3.6.5.20.614429	Förderbetrag vom Land nach BRSG	500,00	1.222,59	722,59
3.6.5.20.614430	Personalkostenzuschüsse vom Kreis	389.900,00	400.915,71	11.015,71
3.6.5.20.614431	Kreiszuweisungen für Kindertagesstätte	8.000,00	4.959,95	-3.040,05
3.6.5.20.614900	Spenden und sonstige Erlöse für die Kita	2.000,00	190,00	-1.810,00
3.6.6.13.614900	Zuschüsse für lfd. Zwecke von Privatpersonen und Vereinen	0,00	0,00	0,00
5.5.3.10.614900	Zuschüsse für lfd. Zwecke von Privatpersonen und Vereinen	0,00	0,00	0,00
5.5.5.10.614420	Zuweisungen vom Land / Gemeindewald	0,00	0,00	0,00
5.7.3.10.614429	Förderbetrag vom Land nach BRSG	30,00	56,34	26,34
5.7.3.10.614430	Betriebskostenzuschuss der VG	6.050,00	5.750,00	-300,00
5.7.3.10.614900	Zuschüsse für lfd. Zwecke von Privatpersonen und Vereinen	2.000,00	0,00	-2.000,00



## Doppischer Produktplan 2021 Rechnung

## Gesamthaushalt

## Gesamtfinanzplan OG neu

		Gesamt-Ansatz HHJ 2021	Rechnungsergebn is HHJ 2021	Vergleich Ansatz/RE HHJ 2021
5.7.3.20.614429	Förderbetrag vom Land nach BRSG	0,00	22,95	22,95
5.7.3.20.614900	Zuschüsse für lfd. Zwecke von Privatpersonen und Vereinen	0,00	0,00	0,00
6.1.1.00.611100	Schlüsselzuweisungen	236.340,00	237.002,00	662,00
6.1.1.00.613200	Allgemeine Zuweisungen vom Land	41.340,00	48.364,00	7.024,00
F 3	Einzahlungen der sozialen Sicherung	0,00	149,54	149,54
3.1.1.10.623200	Erstattung Gde.anteile am Sozialhilfefaufwand (Altfälle)	0,00	149,54	149,54
F 4	Öffentlich-rechtliche Leistungsentgelte	48.300,00	36.776,27	-11.523,73
3.6.5.20.632100	Benutzungsgebühren / Kindertagesstätte	500,00	3.040,60	2.540,60
3.6.5.20.634100	Kostenersatz für Mittagessen	18.000,00	13.940,00	-4.060,00
4.2.4.10.632100	Benutzungsentgelte / Sportplatz	100,00	0,00	-100,00
5.1.1.00.631500	Vermessungs- (Abmarkungs-) gebühren	0,00	0,00	0,00
5.5.3.10.632240	Benutzungsgebühren / Leichenhalle	1.500,00	1.060,00	-440,00
5.5.5.90.632100	Entgelte für die Mitbenutzung von Wirtschaftswegen	8.000,00	8.750,00	750,00
5.5.5.90.632300	Entgelte für die Unterhaltung von Wirtschaftswegen	9.200,00	7.545,67	-1.654,33
5.7.3.10.632100	Benutzungsentgelt für Turn- und Festhalle	7.000,00	380,00	-6.620,00
5.7.3.20.632100	Benutzungsentgelte	4.000,00	2.060,00	-1.940,00
F 5	Privatrechtliche Leistungsentgelte	26.560,00	26.466,39	-93,61
1.1.1.30.641100	Verkaufserlöse	0,00	90,00	90,00
1.1.4.21.641200	Mieteinnahmen	11.100,00	11.185,05	85,05
1.1.4.29.641200	Pachteinnahmen / unbebaute Grundstücke	1.800,00	2.080,97	280,97
3.6.5.20.641200	Mieteinnahmen / Arztpraxis	1.200,00	1.200,00	0,00
4.2.4.10.641200	Pacht für Sportplatz	10,00	0,00	-10,00
5.5.5.10.641100	Einnahmen aus Holzverkauf	350,00	460,00	110,00
5.5.5.10.641101	Einnahmen aus Forstnebennutzung	0,00	0,00	0,00
5.5.5.10.641202	Jagdrecht / Gemeindewald	210,00	210,61	0,61
5.5.5.90.641200	Pachteinnahmen / Wirtschaftswege	340,00	348,96	8,96
5.5.5.90.641202	Jagdrechtanteile / Wirtschaftswege	1.350,00	1.349,28	-0,72
5.5.5.90.641900	Entgelte für Dienstbarkeiten	0,00	0,00	0,00
5.7.3.10.641200	Nutzungsentgelt für Dachflächen	200,00	200,00	0,00
5.7.3.10.641900	Entgelt aus Werbevertrag	0,00	0,00	0,00
5.7.3.20.641900	Entgelt aus Werbevertrag	0,00	0,00	0,00
5.7.3.90.641200	Pachteinnahmen / Sonst. allg. Einrichtungen	0,00	6,00	6,00
6.2.1.10.641100	Einnahmen aus dem Verkauf von Berechtigungsholz	10.000,00	9.335,52	-664,48
F 6	Kostenerstattungen und Kostenumlagen	35.450,00	40.371,03	4.921,03
1.1.2.00.642430	Kostenerstattungen / Gden. und GV	700,00	1.220,22	520,22
1.1.4.21.642900	Kostenerstattungen von übrigen Bereichen	0,00	0,00	0,00
3.1.1.10.642430	Erstattung Gde.anteile am Sozialhilfefaufwand (Altfälle)	0,00	0,00	0,00
3.6.5.20.642430	Kostenbeteiligung der Gemeinde Mörsfeld	12.000,00	15.386,19	3.386,19
3.6.5.20.642900	Kostenerstattungen von übrigen Bereichen	17.550,00	17.554,32	4,32

## Doppischer Produktplan 2021 Rechnung

## Gesamthaushalt

## Gesamtfinanzplan OG neu

		Gesamt-Ansatz HHJ 2021	Rechnungsergebnis is HHJ 2021	Vergleich Ansatz/RE HHJ 2021
5.4.1.12.642900	Kostenerstattungen von übrigen Bereichen	0,00	987,70	987,70
5.5.3.10.642900	Kostenerstattungen von übrigen Bereichen	5.000,00	5.222,60	222,60
5.5.5.90.642900	Kostenerstattungen von übrigen Bereichen	0,00	0,00	0,00
5.7.3.20.642900	Kostenerstattungen von übrigen Bereichen	0,00	0,00	0,00
5.7.3.90.642900	Kostenerstattungen von übrigen Bereichen	200,00	0,00	-200,00
<b>F 7</b>	<b>Sonstige laufende Einzahlungen</b>	<b>69.100,00</b>	<b>80.284,61</b>	<b>11.184,61</b>
1.1.4.21.662700	Versicherungserstattungen	0,00	0,00	0,00
1.1.4.30.662700	Versicherungserstattungen	0,00	0,00	0,00
1.1.6.00.662200	Verspätungszuschlag	0,00	125,00	125,00
3.6.5.20.662700	Versicherungserstattungen	0,00	692,40	692,40
5.4.1.11.662900	Sonstige Schadenersatzleistungen und Erträge	0,00	0,00	0,00
5.4.1.12.662900	Sonstige Schadenersatzleistungen und Erträge	0,00	0,00	0,00
5.4.1.50.662500	Konzessionsabgaben / Strom	57.500,00	62.305,14	4.805,14
5.4.1.50.662502	Konzessionsabgaben / Wasser	11.600,00	12.289,69	689,69
5.4.1.50.662900	Sonstige Schadenersatzleistungen und Erträge	0,00	0,00	0,00
5.5.5.90.662900	Sonstige Schadenersatzleistungen und Erträge	0,00	0,00	0,00
5.7.3.10.662700	Versicherungserstattungen	0,00	0,00	0,00
5.7.3.10.662900	Sonstige Schadenersatzleistungen und Erträge	0,00	240,00	240,00
5.7.3.20.662700	Versicherungserstattungen	0,00	4.632,38	4.632,38
<b>F 8</b>	<b>Summe der laufenden Einzahlungen aus Verwaltungstätigkeit</b>	<b>1.536.920,00</b>	<b>1.619.951,58</b>	<b>83.031,58</b>
<b>F 9</b>	<b>Personal- und Versorgungsauszahlungen</b>	<b>599.670,00</b>	<b>517.141,20</b>	<b>-82.528,80</b>
1.1.1.40.701100	Aufwandsentschädigung / Bürgermeister	15.420,00	13.351,44	-2.068,56
1.1.1.40.701200	Aufwandsentschädigung / Beigeordnete	2.380,00	0,00	-2.380,00
1.1.1.40.701400	Aufwandsentschädigung / Ratsmitglieder	2.170,00	420,00	-1.750,00
1.1.1.40.711300	Ehrensold	3.310,00	3.108,00	-202,00
1.1.2.00.702210	Dienstbezüge / Beschäftigte	73.590,00	67.439,56	-6.150,44
1.1.2.00.702220	Leistungszulagen Beschäftigte	1.450,00	1.305,74	-144,26
1.1.2.00.703200	Beiträge Versorgungskassen / Beschäftigte	5.800,00	5.327,04	-472,96
1.1.2.00.704200	Beiträge ges. Soz.vers. / Beschäftigte	5.280,00	14.358,95	9.078,95
1.1.2.00.705200	Beihilfen, Unterstützungen u. dgl. / Beschäftigte	1.040,00	0,00	-1.040,00
1.1.2.00.706200	Personalnebenaufwendungen / Beschäftigte	520,00	139,08	-380,92
1.1.2.00.709100	Pauschalierte Lohnsteuer	930,00	103,84	-826,16
3.6.5.20.702210	Dienstbezüge / Beschäftigte	346.730,00	297.821,18	-48.908,82
3.6.5.20.702220	Leistungszulagen Beschäftigte	6.930,00	5.644,89	-1.285,11
3.6.5.20.703200	Beiträge Versorgungskassen / Beschäftigte	27.430,00	23.550,27	-3.879,73
3.6.5.20.704200	Beiträge ges. Soz.vers. / Beschäftigte	73.170,00	63.205,15	-9.964,85
3.6.5.20.705200	Beihilfen, Unterstützungen und dgl. / Beschäftigte	1.040,00	0,00	-1.040,00
3.6.5.20.706200	Personalnebenaufwendungen / Beschäftigte	520,00	152,01	-367,99
3.6.5.20.709100	Pauschalierte Lohnsteuer	4.450,00	51,13	-4.398,87

## Doppischer Produktplan 2021 Rechnung

## Gesamthaushalt

## Gesamtfinanzplan OG neu

		Gesamt-Ansatz HHJ 2021	Rechnungsergebnis is HHJ 2021	Vergleich Ansatz/RE HHJ 2021
5.7.3.10.702210	Dienstbezüge / Beschäftigte	17.600,00	13.039,99	-4.560,01
5.7.3.10.702220	Leistungszulagen Beschäftigte	360,00	252,05	-107,95
5.7.3.10.703200	Beiträge Versorgungskassen / Beschäftigte	1.400,00	1.030,18	-369,82
5.7.3.10.704200	Beiträge ges. Soz.vers. / Beschäftigte	3.730,00	2.734,47	-995,53
5.7.3.10.705200	Beihilfen, Unterstützungen u. dgl. / Beschäftigte	0,00	0,00	0,00
5.7.3.10.709100	Pauschalierte Lohnsteuer	260,00	0,00	-260,00
5.7.3.20.702210	Dienstbezüge / Beschäftigte	3.110,00	3.127,98	17,98
5.7.3.20.702220	Leistungszulagen Beschäftigte	60,00	55,36	-4,64
5.7.3.20.703200	Beiträge Versorgungskassen / Beschäftigte	250,00	246,69	-3,31
5.7.3.20.704200	Beiträge ges. Soz.vers. / Beschäftigte	670,00	668,78	-1,22
5.7.3.20.706200	Personalnebenaufwendungen / Beschäftigte	0,00	7,42	7,42
5.7.3.20.709100	Pauschalierte Lohnsteuer	40,00	0,00	-40,00
5.7.3.90.702210	Dienstbezüge / Beschäftigte	20,00	0,00	-20,00
5.7.3.90.709100	Pauschalierte Lohnsteuer	10,00	0,00	-10,00
F 10	Auszahlungen für Sach- und Dienstleistungen	240.200,00	156.376,92	-83.823,08
1.1.1.30.723801	GWG, sonstige Gebrauchsgegenstände (410 € bis 1000 € netto)	0,00	0,00	0,00
1.1.1.30.724700	Aufwand für Werbeartikel etc. (auch zum Weiterverkauf)	0,00	0,00	0,00
1.1.1.40.723800	GWG, sonstige Gebrauchsgegenstände (unter 410 € netto)	0,00	0,00	0,00
1.1.1.40.724900	Sonstige Aufwendungen für Sachleistungen	500,00	245,00	-255,00
1.1.2.00.724900	Sonstige Aufwendungen für Sachleistungen	500,00	0,00	-500,00
1.1.4.21.723130	Unterhaltung / Mietwohngrundstücke	20.000,00	1.690,13	-18.309,87
1.1.4.21.723202	Stromkosten	100,00	52,97	-47,03
1.1.4.21.723203	Abgaben	1.800,00	1.643,03	-156,97
1.1.4.23.723700	Unterhaltung BGA / Gemeindebüro	150,00	0,00	-150,00
1.1.4.23.723800	GWG, sonstige Gebrauchsgegenstände (unter 410 € netto)	150,00	207,14	57,14
1.1.4.29.723110	Unterhaltung / unbebaute Grundstücke	400,00	39,32	-360,68
1.1.4.29.723203	Abgaben	800,00	388,79	-411,21
1.1.4.30.723130	Unterhaltung / Bauhof (ehem FWGH)	200,00	0,00	-200,00
1.1.4.30.723202	Stromkosten / ehem. FWGH	300,00	-58,83	-358,83
1.1.4.30.723203	Abgaben	250,00	307,77	57,77
1.1.4.30.723510	Wartungs- und Instandsetzungskosten / Fuhrpark	1.200,00	1.102,27	-97,73
1.1.4.30.723520	Betriebs- und Schmierstoffe / Fuhrpark	1.800,00	1.767,89	-32,11
1.1.4.30.723700	Unterhaltung BGA	600,00	1.076,26	476,26
1.1.4.30.723800	GWG, sonstige Gebrauchsgegenstände (unter 410 € netto)	500,00	521,71	21,71
1.1.4.30.723801	GWG, sonstige Gebrauchsgegenstände (410 € bis 1000 € netto)	1.000,00	0,00	-1.000,00
1.1.4.30.724400	Materialbeschaffungen	300,00	330,02	30,02
1.1.4.30.724700	Sonstige Verbrauchsmittel	300,00	501,14	201,14
1.2.1.00.724900	Aufwendungen für Wahlen	300,00	110,59	-189,41
2.8.1.00.723700	Unterhaltung BGA	0,00	0,00	0,00

## Doppischer Produktplan 2021 Rechnung

## Gesamthaushalt

## Gesamtfinanzplan OG neu

		Gesamt-Ansatz HHJ 2021	Rechnungsergebn is HHJ 2021	Vergleich Ansatz/RE HHJ 2021
2.8.1.00.723800	GWG, sonstige Gebrauchsgegenstände (unter 410 € netto)	0,00	0,00	0,00
2.8.1.00.724900	Aufwendungen für Heimat- und Brauchtumpflege	200,00	400,00	200,00
2.8.1.00.724904	Aufwendungen für Ortsverschönerung	300,00	1.656,75	1.356,75
2.8.1.00.724905	Aufwendungen für Seniorenbetreuung	3.000,00	1.963,09	-1.036,91
3.6.5.20.723130	Unterhaltung / Kindertagesstätte	4.000,00	1.003,34	-2.996,66
3.6.5.20.723200	Heizkosten	3.000,00	0,00	-3.000,00
3.6.5.20.723202	Stromkosten	3.000,00	2.431,67	-568,33
3.6.5.20.723203	Abgaben	3.600,00	3.687,87	87,87
3.6.5.20.723700	Unterhaltung BGA	600,00	923,06	323,06
3.6.5.20.723800	GWG, sonstige Gebrauchsgegenstände (unter 410 € netto)	250,00	4.089,97	3.839,97
3.6.5.20.723801	GWG, sonstige Gebrauchsgegenstände (410 € bis 1000 € netto)	1.500,00	686,45	-813,55
3.6.5.20.724200	Ausgaben für Mittagsbetreuung	11.000,00	9.743,81	-1.256,19
3.6.5.20.724700	Sonstige Verbrauchsmittel	2.500,00	3.898,40	1.398,40
3.6.5.20.724900	Sonstige Aufwendungen für Sachleistungen	400,00	151,25	-248,75
3.6.5.20.724901	Spiel- und Beschäftigungsmaterial	1.500,00	1.235,56	-264,44
3.6.5.20.724902	Aufwendungen / Kita!Plus	0,00	776,36	776,36
3.6.5.20.724903	Ausgaben für Sprachförderung	2.000,00	1.303,99	-696,01
3.6.5.20.725430	Kostenerstattungen / Gemeinden und Gemeindeverbände	500,00	0,00	-500,00
3.6.5.20.729200	Sonstige Aufwendungen für Dienstleistungen (Praktika etc.)	4.800,00	5.763,62	963,62
3.6.6.13.723110	Unterhaltung / Kinderspielplatz, Bolzplatz	600,00	1.650,31	1.050,31
3.6.6.13.723202	Stromkosten	60,00	49,22	-10,78
3.6.6.13.723203	Abgaben	80,00	102,15	22,15
3.6.6.13.723700	Unterhaltung BGA	100,00	0,00	-100,00
3.6.6.13.723800	GWG, sonstige Gebrauchsgegenstände (unter 410 € netto)	100,00	0,00	-100,00
3.6.6.13.723801	GWG, sonstige Gebrauchsgegenstände (410 € bis 1000 € netto)	0,00	911,54	911,54
4.2.4.10.723110	Unterhaltung / Sportplatzes	1.000,00	0,00	-1.000,00
4.2.4.10.723203	Abgaben	1.000,00	0,00	-1.000,00
5.1.1.00.724900	Aufwendungen für Feldgeschworene, Grenzsteine etc.	100,00	0,00	-100,00
5.4.1.11.723203	Abgaben	100,00	116,64	16,64
5.4.1.11.723204	Pauschale f.d. Ableitung v. Niederschl.wasser in die Kanalisation	39.000,00	39.165,00	165,00
5.4.1.11.723380	Unterhaltung der Straßen, Wege, Plätze	10.000,00	3.270,87	-6.729,13
5.4.1.11.723700	Unterhaltung BGA	50,00	218,39	168,39
5.4.1.11.723800	GWG, sonstige Gebrauchsgegenstände (unter 410 € netto)	200,00	0,00	-200,00
5.4.1.11.724700	Sonstige Verbrauchsmittel	300,00	0,00	-300,00
5.4.1.12.723202	Stromkosten	7.000,00	6.020,32	-979,68
5.4.1.12.723330	Unterhaltung der Straßenbeleuchtung	5.000,00	4.674,22	-325,78
5.4.1.13.723130	Unterhaltung / Buswartehallen	300,00	0,00	-300,00
5.4.1.13.723203	Abgaben / Buswartehallen	0,00	0,00	0,00

## Doppischer Produktplan 2021 Rechnung

## Gesamthaushalt

## Gesamtfinanzplan OG neu

		Gesamt-Ansatz HHJ 2021	Rechnungsergebn is HHJ 2021	Vergleich Ansatz/RE HHJ 2021
5.5.3.10.723110	Unterhaltung / Friedhof	1.000,00	1.658,31	658,31
5.5.3.10.723130	Unterhaltung / Friedhofshalle	1.000,00	0,00	-1.000,00
5.5.3.10.723202	Stromkosten	260,00	-58,83	-318,83
5.5.3.10.723203	Abgaben	500,00	516,73	16,73
5.5.3.10.723700	Unterhaltung BGA	50,00	0,00	-50,00
5.5.3.10.723800	GWG, sonstige Gebrauchsgegenstände (unter 410 € netto)	100,00	95,20	-4,80
5.5.3.10.724700	Sonstige Verbrauchsmittel	0,00	19,93	19,93
5.5.3.10.729200	Grabherstellungskosten	5.000,00	3.929,10	-1.070,90
5.5.5.10.723900	Unterhaltung und Bewirtschaftung / Gemeindewald	0,00	0,00	0,00
5.5.5.10.725421	Betriebskostenbeitrag an das Land	90,00	90,00	0,00
5.5.5.90.723380	Unterhaltung der Wirtschaftswege	17.600,00	16.348,99	-1.251,01
5.5.5.90.723700	Unterhaltung BGA	0,00	0,00	0,00
5.5.5.90.723800	GWG, sonstige Gebrauchsgegenstände (unter 410 € netto)	0,00	0,00	0,00
5.5.5.90.725430	Weiterleitung Jagdpachtanteil Gerbach	290,00	286,58	-3,42
5.7.3.10.723130	Unterhaltung / Turn- und Festhalle	52.500,00	5.202,31	-47.297,69
5.7.3.10.723200	Heizkosten	3.500,00	7.552,53	4.052,53
5.7.3.10.723202	Stromkosten	5.600,00	7.269,91	1.669,91
5.7.3.10.723203	Abgaben	4.000,00	3.449,42	-550,58
5.7.3.10.723700	Unterhaltung BGA	2.000,00	327,18	-1.672,82
5.7.3.10.723800	GWG, sonstige Gebrauchsgegenstände (unter 410 € netto)	500,00	316,10	-183,90
5.7.3.10.723801	GWG, sonstige Gebrauchsgegenstände (410 € bis 1000 € netto)	1.000,00	0,00	-1.000,00
5.7.3.10.724700	Sonstige Verbrauchsmittel	2.500,00	580,95	-1.919,05
5.7.3.10.724900	Aufwendungen für Gemeindeveranstaltungen	500,00	0,00	-500,00
5.7.3.10.725430	Kostenerstattungen / Gemeinden und Gemeindeverbände	0,00	0,00	0,00
5.7.3.20.723130	Unterhaltung / alte kath. Kirche	500,00	313,96	-186,04
5.7.3.20.723200	Heizkosten	1.000,00	1.426,60	426,60
5.7.3.20.723202	Stromkosten	700,00	1,67	-698,33
5.7.3.20.723203	Abgaben	350,00	217,44	-132,56
5.7.3.20.723700	Unterhaltung BGA	50,00	0,00	-50,00
5.7.3.20.723800	GWG, sonstige Gebrauchsgegenstände (unter 410 € netto)	300,00	38,99	-261,01
5.7.3.20.723801	GWG, sonstige Gebrauchsgegenstände (410 € bis 1000 € netto)	0,00	0,00	0,00
5.7.3.20.724700	Sonstige Verbrauchsmittel	400,00	410,00	10,00
5.7.3.90.723100	Unterhaltung / Sonstige allgemeine Einrichtungen	250,00	364,68	114,68
5.7.3.90.723202	Stromkosten / Sonstige allgemeine Einrichtungen	200,00	94,08	-105,92
5.7.3.90.723203	Abgaben	100,00	106,04	6,04
5.7.3.90.729200	Ausgaben für polit. Geläut	70,00	0,00	-70,00
F 11 nicht besetzt		0,00	0,00	0,00
F 12 Zuwendungen, Umlagen und sonstige Transferauszahlungen		677.700,00	679.487,60	1.787,60
1.1.6.00.741450	Umlage an den ehem. Gemeindekassenverband	60,00	78,90	18,90

## Doppischer Produktplan 2021 Rechnung

## Gesamthaushalt

## Gesamtfinanzplan OG neu

		Gesamt-Ansatz HHJ 2021	Rechnungsergebnis is HHJ 2021	Vergleich Ansatz/RE HHJ 2021
2.8.1.00.741430	Zuschuss an Schulbücherei	100,00	0,00	-100,00
2.8.1.00.741900	Zuschüsse für lfd. Zwecke an Privatpersonen und Vereine	800,00	500,00	-300,00
4.2.4.10.741900	Zuschüsse für lfd. Zwecke an FV Kriegsfeld	0,00	0,00	0,00
6.1.1.00.743100	Gewerbesteuerumlage	4.510,00	6.524,70	2.014,70
6.1.1.00.744210	Kreisumlage	395.970,00	396.062,00	92,00
6.1.1.00.744230	Verbandsgemeindeumlage	276.260,00	276.322,00	62,00
F 13	Auszahlungen der sozialen Sicherung	0,00	0,00	0,00
F 14	Sonstige laufende Auszahlungen	39.800,00	38.939,40	-860,60
1.1.1.30.763500	Öffentliche Bekanntmachungen	0,00	0,00	0,00
1.1.1.30.769700	Ehrengaben / Altersjubilare	360,00	310,00	-50,00
1.1.1.40.769200	Verfügungsmittel	420,00	0,00	-420,00
1.1.2.00.761200	Auszahlungen für Aus- und Fortbildung, Umschulung	300,00	0,00	-300,00
1.1.2.00.761310	Aufwendungen für Dienstreisen	100,00	0,00	-100,00
1.1.2.00.761400	Auszahlungen für allgemeine Betreuung der Bediensteten	0,00	0,00	0,00
1.1.2.00.761500	Dienst- und Schutzkleidung	500,00	535,78	35,78
1.1.2.00.761900	Sonstige Personalnebenauszahlungen	500,00	659,84	159,84
1.1.4.21.762500	Sachverständigen-, Gerichts- und ähnliche Auszahlungen	0,00	0,00	0,00
1.1.4.21.764100	Versicherungsbeiträge	450,00	424,10	-25,90
1.1.4.23.763400	Telefon- und Datenübertragungskosten	300,00	330,75	30,75
1.1.4.23.764100	Versicherungsbeiträge	10,00	2,81	-7,19
1.1.4.29.762500	Sachverständigen-, Gerichts- und ähnliche Auszahlungen	0,00	0,00	0,00
1.1.4.30.764100	Versicherungsbeiträge / Bauhof u. Fuhrpark	700,00	630,28	-69,72
1.1.4.30.768200	Kraftfahrzeugsteuer / Fuhrpark	300,00	236,22	-63,78
1.1.4.50.763100	Büromaterial	200,00	57,90	-142,10
1.1.4.50.763200	Bücher und Zeitschriften	140,00	0,00	-140,00
1.1.4.50.763300	Porto- und Versandkosten	20,00	0,00	-20,00
1.1.4.50.764100	Versicherungsbeiträge	3.300,00	3.197,88	-102,12
1.1.4.50.764300	Sonstige Beiträge (Unfallkasse etc.)	5.000,00	5.107,70	107,70
1.1.4.50.764900	Selbstbeteiligung an Haftpflichtschaden	0,00	0,00	0,00
2.8.1.00.763500	Öffentliche Bekanntmachungen / Kerwe	200,00	0,00	-200,00
2.8.1.00.764100	Versicherungsbeiträge	500,00	238,00	-262,00
2.8.1.00.764200	Mitgliedsbeitrag an Historischen Verein	30,00	31,00	1,00
3.6.5.20.761200	Aufwendungen für Aus- und Fortbildung, Umschulung	750,00	0,00	-750,00
3.6.5.20.761300	Aufwendungen für Dienstreisen	500,00	0,00	-500,00
3.6.5.20.761500	Auszahlungen für Dienst- und Schutzkleidung, persönliche Ausrüstungsgegenstände	0,00	100,90	100,90
3.6.5.20.761900	Sonstige Personalnebenauszahlungen	500,00	156,00	-344,00
3.6.5.20.762430	Kosten für Software, Updates, Wartung (bis 410 € netto)	0,00	172,80	172,80
3.6.5.20.763100	Büromaterial	150,00	1.029,66	879,66

## Doppischer Produktplan 2021 Rechnung

## Gesamthaushalt

Gesamtfinanzplan OG neu

		Gesamt-Ansatz HHJ 2021	Rechnungsergebn is HHJ 2021	Vergleich Ansatz/RE HHJ 2021
3.6.5.20.763200	Bücher und Zeitschriften	300,00	491,53	191,53
3.6.5.20.763300	Porto und Versandkosten	60,00	0,00	-60,00
3.6.5.20.763400	Telefon- und Datenübertragungskosten	400,00	399,91	-0,09
3.6.5.20.763500	Öffentliche Bekanntmachungen	0,00	274,18	274,18
3.6.5.20.764100	Versicherungsbeiträge	800,00	765,78	-34,22
5.1.1.00.762550	Aufwendungen für die Erstellung von Bebauungsplänen	8.250,00	9.681,00	1.431,00
5.4.1.11.762500	Sachverständigen-, Gerichts- und ähnliche Auszahlungen	0,00	0,00	0,00
5.4.1.11.764100	Versicherungsbeiträge	100,00	0,00	-100,00
5.4.1.13.762100	Miete für Buswartehalle	50,00	51,13	1,13
5.4.1.13.764100	Versicherungsbeiträge / Buswartehallen	10,00	13,92	3,92
5.5.3.10.762500	Sachverständigen-, Gerichts- und ähnliche Auszahlungen	0,00	0,00	0,00
5.5.3.10.764100	Versicherungsbeiträge	180,00	176,74	-3,26
5.5.3.10.764200	Beitrag für Gartenbauberufsgenossenschaft	200,00	199,86	-0,14
5.5.5.10.764100	Versicherungsbeiträge / Gemeindewald	300,00	321,31	21,31
5.5.5.90.762500	Sachverständigen-, Gerichts- und ähnliche Auszahlungen	0,00	0,00	0,00
5.7.3.10.763400	Telefon- und Datenübertragungskosten	500,00	533,11	33,11
5.7.3.10.764100	Versicherungsbeiträge	2.600,00	2.644,70	44,70
5.7.3.20.764100	Versicherungsbeiträge	810,00	817,32	7,32
5.7.3.90.764100	Versicherungsbeiträge / Sonstige allgemeine Einrichtungen	10,00	11,77	1,77
6.2.1.10.769900	Kaufpreis für Berechtigungsholz	10.000,00	9.335,52	-664,48
<b>F 15</b>	<b>Summe der laufenden Auszahlungen aus Verwaltungstätigkeit</b>	<b>1.557.370,00</b>	<b>1.391.945,12</b>	<b>-165.424,88</b>
<b>F 16</b>	<b>Saldo der laufenden Ein- und Auszahlungen aus Verwaltungstätigkeit</b>	<b>-20.450,00</b>	<b>228.006,46</b>	<b>248.456,46</b>
<b>F 17</b>	<b>Zins- und sonstige Finanzeinzahlungen</b>	<b>0,00</b>	<b>247,00</b>	<b>247,00</b>
1.1.6.00.672100	Stundungszinsen etc.	0,00	0,00	0,00
6.1.2.00.679200	Vollverzinsung aus Gewerbesteuer	0,00	247,00	247,00
6.1.2.00.679400	Zinsen für Kassenplusbestände	0,00	0,00	0,00
6.1.2.00.679900	Sonstige Zinseinzahlungen	0,00	0,00	0,00
<b>F 18</b>	<b>Zins- und sonstige Finanzauszahlungen</b>	<b>3.810,00</b>	<b>6.053,53</b>	<b>2.243,53</b>
6.1.2.00.774300	Zinsen für Kassenminusbestände an VG	2.000,00	4.774,67	2.774,67
6.1.2.00.775110	Zinsen an Volksbanken, Hypothekenbanken	800,00	238,88	-561,12
6.1.2.00.775120	Zinsen an Sparkassen	0,00	0,00	0,00
6.1.2.00.775190	Zinsen an sonstige inländische Kreditinstitute	1.010,00	1.014,80	4,80
6.1.2.00.779100	Zinsen aus der Vollverzinsung der Gewerbesteuer	0,00	25,00	25,00
6.1.2.00.779900	Sonstiger Zinsaufwand	0,00	0,18	0,18
<b>F 19</b>	<b>Saldo der Zins- und sonstigen Finanzein- und -auszahlungen</b>	<b>-3.810,00</b>	<b>-5.806,53</b>	<b>-1.996,53</b>
<b>F 20</b>	<b>Saldo der ordentlichen Ein- und Auszahlungen</b>	<b>-24.260,00</b>	<b>222.199,93</b>	<b>246.459,93</b>
	Außerordentliche Einzahlungen	0,00	0,00	0,00
	Außerordentliche Auszahlungen	0,00	0,00	0,00
<b>F 21</b>	<b>Saldo der außerordentlichen Ein- und Auszahlungen</b>	<b>0,00</b>	<b>0,00</b>	<b>0,00</b>

## Doppischer Produktplan 2021 Rechnung

Gesamthaushalt				
<u>Gesamtfinanzplan OG neu</u>				
		Gesamt-Ansatz HHJ 2021	Rechnungsergebn is HHJ 2021	Vergleich Ansatz/RE HHJ 2021
F 22	Saldo der Ein- und Auszahlungen aus internen Leistungsbeziehungen	0,00	0,00	0,00
F 23	Saldo der ordentlichen und außerordentlichen Ein- und Auszahlungen	-24.260,00	222.199,93	246.459,93
F 24	Einzahlungen aus Investitionszuwendungen	0,00	0,00	0,00
3.6.5.20/0013.681742	Landeszuweisung / Kita Kriegsfeld	0,00	0,00	0,00
3.6.5.20/0013.681743	Zuwendungen von Gemeinden u. Gde.verbänden	0,00	0,00	0,00
5.4.1.11/0007.681790	Zuwendungen von Privatpersonen (u.a. Eigenleistungen)	0,00	0,00	0,00
5.5.5.90/0006.681790	Anzahlungen auf Sopo vom privaten Bereich	0,00	0,00	0,00
F 25	Einzahlungen aus Beiträgen und ähnlichen Entgelten	0,00	12.295,33	12.295,33
1.1.4.29/0020.682650	Kostenerstattungen landespfl. Maßnahmen / Ökokonto	0,00	0,00	0,00
5.4.1.11/0005.682650	Erschließungsbeiträge NBG "Gänsstücke"	0,00	0,00	0,00
5.4.1.11/0007.682650	Kostenerstatt. für landespfl.- u. wasserwirtschaftl. Ausgleichsmaßnahmen	0,00	0,00	0,00
5.5.3.10/0100.682700	Grabnutzungsentgelte	0,00	12.295,33	12.295,33
F 26	Sonstige Investitionseinzahlungen	51.790,00	51.793,00	3,00
1.1.4.29/0002.688100	Einzahlungen aus dem Verkauf von Bauplätzen	51.790,00	51.793,00	3,00
1.1.4.30/0004.685610	Einzahlungen für Fahrzeuge, Maschinen etc. / Fuhrpark	0,00	0,00	0,00
4.2.4.10/0023.685200	Einzahlungen für bebaute Grundstücke und grundstücksgleiche Rechte	0,00	0,00	0,00
F 27	Summe der Einzahlungen aus Investitionstätigkeit	51.790,00	64.088,33	12.298,33
F 28	Auszahlungen für immaterielle Vermögensgegenstände	0,00	0,00	0,00
5.4.1.11/0022.784100	Grunddienstbarkeiten für Verkehrsflächen	0,00	0,00	0,00
F 29	Auszahlungen für Sachanlagen	81.790,00	23.154,96	-58.635,04
1.1.4.29/0003.785100	Auszahlungen für unbebaute Grundstücke	0,00	0,00	0,00
1.1.4.29/0020.785930	Auszahlungen für die Anlage einer Ökokontofläche	0,00	0,00	0,00
1.1.4.30/0004.785600	Auszahlungen für Fahrzeuge, Maschinen etc. / Fuhrpark	0,00	0,00	0,00
1.1.4.30/0004.785710	Auszahlungen für BGA / Fuhrpark	0,00	0,00	0,00
1.1.4.30/0010.785910	Grunderwerb / Gelände ehem. Kläranlage	0,00	0,00	0,00
1.1.4.30/0010.785930	Errichtung eines Bauhofes	30.000,00	0,00	-30.000,00
3.6.5.20/0013.785710	Anschaffung von bewegl. Vermögen für Kita	0,00	0,00	0,00
3.6.5.20/0013.785930	Baumaßnahmen / Kindertagesstätte	0,00	0,00	0,00
3.6.6.13/0025.785710	Bewegliches Vermögen / Kinderspielplatz	15.000,00	13.434,48	-1.565,52
5.4.1.11/0005.785930	Erschließung NBG "Gänsstücke"	0,00	0,00	0,00
5.4.1.11/0007.785930	Landespfl. und wasserwirtsch. Ausgleichsmaßnahmen	0,00	0,00	0,00
5.4.1.11/0017.785710	Bewegliches Vermögen / Straßen, Wege, Plätze	0,00	0,00	0,00
5.4.1.11/0021.785220	Erwerb von bebauten Grundstücken	0,00	0,00	0,00
5.4.1.11/0021.785930	Platzgestaltung / Untergasse	36.790,00	9.720,48	-27.069,52
5.4.1.11/0024.785930	Erschließung NBG "Gänsstücke - Erweiterung"	0,00	0,00	0,00



## Doppischer Produktplan 2021 Rechnung

Gesamthaushalt				
<u>Gesamtfinanzplan OG neu</u>				
		Gesamt-Ansatz HHJ 2021	Rechnungsergebn is HHJ 2021	Vergleich Ansatz/RE HHJ 2021
5.5.3.10/0016.785930	Auszahlungen / Neuanlage Grabfelder	0,00	0,00	0,00
5.5.3.10/0018.785710	Betriebs- und Geschäftsausstattung / Friedhof	0,00	0,00	0,00
5.5.3.10/0019.785930	Auszahlungen / Neugestaltung Friedhof	0,00	0,00	0,00
5.5.5.90/0006.785930	Ausbau von Wirtschaftswegen	0,00	0,00	0,00
5.7.3.10/0001.785710	Bewegliches Vermögen / Turn- und Festhalle	0,00	0,00	0,00
5.7.3.20/0008.785710	Bewegliches Vermögen / alte kath. Kirche	0,00	0,00	0,00
5.7.3.90/0012.785930	Umgestaltung / Alter Sportplatz	0,00	0,00	0,00
F 30	Auszahlungen für Finanzanlagen	0,00	0,00	0,00
F 31	Sonstige Investitionsauszahlungen	0,00	0,00	0,00
5.4.1.11/0024.788210	NBG "Gänsstücke" / Grunderwerb für Erweiterung	0,00	0,00	0,00
F 32	Summe der Auszahlungen aus Investitionstätigkeit	81.790,00	23.154,96	-58.635,04
F 33	Saldo der Ein- und Auszahlungen aus Investitionstätigkeit	-30.000,00	40.933,37	70.933,37
F 34	Finanzmittelüberschuss / Finanzmittelfehlbetrag	-54.260,00	263.133,30	317.393,30
F 35	Aufnahme von Investitionskrediten	30.000,00	0,00	-30.000,00
6.1.2.00/0099.692531	Kredite für Investitionen	30.000,00	0,00	-30.000,00
Ordentliche Tilgung	(nachrichtlich)	33.000,00	33.000,00	0,00
6.1.2.00/0099.792510	Tilgung von Krediten für Investitionen	33.000,00	33.000,00	0,00
Außerordentliche Tilgung	(nachrichtlich)	0,00	0,00	0,00
6.1.2.00/0099.792511	AO-Tilgung von Investitionskrediten	0,00	0,00	0,00
F 36	Tilgung von Investitionskrediten	33.000,00	33.000,00	0,00
6.1.2.00/0099.792510	Tilgung von Krediten für Investitionen	33.000,00	33.000,00	0,00
6.1.2.00/0099.792511	AO-Tilgung von Investitionskrediten	0,00	0,00	0,00
F 37	Saldo der Ein- und Auszahlungen aus Investitionskrediten	-3.000,00	-33.000,00	-30.000,00
F 38	Veränderung der liquiden Mittel (ohne durchlaufende Gelder) *1	0,00	0,00	0,00
F 39	Saldo der Ein- und Auszahlungen aus Krediten zur Liquiditätssicherung *2	57.260,00	-230.510,86	-287.770,86
F 40	Saldo der Ein- und Auszahlungen aus Finanzierungstätigkeit	54.260,00	-263.510,86	-317.770,86
Einzahlungen aus durchlaufenden Geldern		0,00	377,56	377,56
1.1.4.21.699100	durchlaufende Gelder	0,00	0,00	0,00
1.1.4.21.699200	treuhänderische Gelder	0,00	0,18	0,18
6.1.2.00.699100	durchlaufende Gelder	0,00	377,38	377,38
Auszahlungen aus durchlaufenden Geldern		0,00	0,00	0,00

## Doppischer Produktplan 2021 Rechnung

## Gesamthaushalt

Gesamtfinanzplan OG neu

	Gesamt-Ansatz HHJ 2021	Rechnungsergebn is HHJ 2021	Vergleich Ansatz/RE HHJ 2021
1.1.4.21.799100 durchlaufende Gelder	0,00	0,00	0,00
1.1.4.21.799200 treuhänderische Gelder	0,00	0,00	0,00
6.1.2.00.799100 durchlaufende Gelder	0,00	0,00	0,00
<b>F 41 Saldo der durchlaufenden Gelder</b>	<b>0,00</b>	<b>377,56</b>	<b>377,56</b>
<b>F 42 Verwendung Finanzmittelüberschuss / Deckung Finanzmittelfehlbetrag</b>	<b>54.260,00</b>	<b>-263.133,30</b>	<b>-317.393,30</b>
<b>F 43 Veränderung der Liquiden Mittel (einschl. durchlaufende Gelder)</b>	<b>0,00</b>	<b>0,00</b>	<b>0,00</b>
<b>F 44 Nachrichtlich: Ausgleich Finanzhaushalt *3 (= F23 ./ . ordentl. Tilgung)</b>	<b>-57.260,00</b>	<b>189.199,93</b>	<b>246.459,93</b>
ordentliche Einzahlungen	1.536.920,00	1.620.198,58	83.278,58
ordentliche Auszahlungen	1.561.180,00	1.397.998,65	-163.181,35
Saldo ordentliche Ein-/Auszahlungen	-24.260,00	222.199,93	246.459,93
Gesamteinzahlungen (ohne Kassenkredite)	1.618.710,00	1.684.664,47	65.954,47
Gesamtauszahlungen	1.675.970,00	1.454.153,61	-221.816,39
Saldo Gesamteinzahlungen / Gesamtauszahlungen	-57.260,00	230.510,86	287.770,86
*1 Bei Ortsgemeinden: Veränderung der Forderungen ggü der VG			
*2 Bei Ortsgemeinden: Veränderung der Verbindlichkeiten ggü der VG			
*3 Ohne außerplanmäßige Tilgungen und Umschuldungen			

## Anlagenübersicht für das Haushaltsjahr 2021

Filterkriterien: Nr.: AN000001..AN0199999, Shortcutdimension 3: 9

Posten / Art (gem. § 47 Abs. 4 Nr. 1 GemHVO)	Anschaffungs- und Herstellungskosten					Abschreibungen, Wertberichtigungen						Restbuchwerte		Kennzahlen		Wert- minderung durch unterlassene Instand- haltung, Altlasten, sonstiges
	Stand zum 31.12.2020	Zugänge im Haushaltsjahr	Abgänge im Haushaltsjahr	Umbuchungen im Haushaltsjahr	Stand zum 31.12.2021	aufgelaufene Abschrei- bungen zum 31.12.2020	Zuschrei- bungen im Haushaltsjahr	Abschrei- bungen im Haushaltsjahr	Umbuchung im Haushaltsjahr	aufgelaufene Ab- schreibungen auf Abgänge	Ab- schreibungen zum 31.12.2021	Rest- buchwerte am Ende des Haushalts- jahres	Rest- buchwerte am Ende des Haushalts- vorjahres	Durch- schnitt- licher Absch.- satz	Durch- schnitt- licher Rest- buch- wert	
1.1.1 Gewerbl. Schutzrechte u. ähnl. Rechte (Lizenzen)	286,00	0,00	0,00	0,00	286,00	0,00	0,00	0,00	0,00	0,00	0,00	286,00	286,00	0,0 %	100,0 %	0,00
1.1.3 Gezahlte Investitionszuschüsse	75.516,23	0,00	0,00	0,00	75.516,23	-43.502,84	0,00	-3.350,60	0,00	0,00	-46.853,44	28.662,79	32.013,39	4,4 %	38,0 %	0,00
1.2.1 Wald, Forsten	56.853,00	0,00	0,00	0,00	56.853,00	0,00	0,00	0,00	0,00	0,00	0,00	56.853,00	56.853,00	0,0 %	100,0 %	0,00
1.2.10 Geleistete Anzahlungen, Anlagen im Bau	30.270,55	8.131,83	0,00	0,00	38.402,38	0,00	0,00	0,00	0,00	0,00	0,00	38.402,38	30.270,55	0,0 %	100,0 %	0,00
1.2.2 Sonst. unbeb. Grundstücke u. grundst.gl. Rechte	173.320,77	0,00	0,00	0,00	173.320,77	-18.992,20	0,00	-1.848,21	0,00	0,00	-20.840,41	152.480,36	154.328,57	1,1 %	88,0 %	0,00
1.2.3 Bebaute Grundstücke u. grundstücksgleiche Rechte	3.503.264,05	0,00	0,00	0,00	3.503.264,05	-848.681,88	0,00	-66.648,45	0,00	0,00	-915.330,33	2.587.933,72	2.654.582,17	1,9 %	73,9 %	0,00
1.2.4 Infrastrukturvermögen	3.708.109,58	0,00	0,00	0,00	3.708.109,58	-1.486.490,11	0,00	-96.099,15	0,00	0,00	-1.582.589,26	2.125.520,32	2.221.619,47	2,6 %	57,3 %	0,00
1.2.7 Maschinen, technische Anlagen, Fahrzeuge	28.371,34	0,00	0,00	0,00	28.371,34	-15.778,10	0,00	-2.723,49	0,00	0,00	-18.501,59	9.869,75	12.593,24	9,6 %	34,8 %	0,00
1.2.8 Betriebs- und Geschäftsausstattung	241.727,64	13.434,48	0,00	0,00	255.162,12	-183.962,36	0,00	-9.260,96	0,00	0,00	-193.223,32	61.938,80	57.765,28	3,6 %	24,3 %	0,00
1.4.3 Bauplätze, Grundstücke zum Verkauf, sonst. Vorräte	51.793,00	0,00	-51.793,00	0,00	0,00	0,00	0,00	0,00	0,00	0,00	0,00	0,00	51.793,00	0,0 %	0,0 %	0,00
2.2.1 Sonderposten aus Zuwendungen	-3.418.939,71	0,00	0,00	-2.705,50	-3.421.645,21	1.333.282,85	0,00	75.102,76	0,00	0,00	1.408.385,61	-2.013.259,60	-2.085.656,86	2,2 %	58,8 %	0,00
2.2.2 Sonderposten aus Beiträgen und ähnlichen Entgelten	-1.492.745,87	0,00	0,00	0,00	-1.492.745,87	625.436,63	0,00	58.602,21	0,00	0,00	684.038,84	-808.707,03	-867.309,24	3,9 %	54,2 %	0,00
2.2.3 Sonderposten aus Anzahlungen für Anlagevermögen	-57.941,60	0,00	0,00	5.000,00	-52.941,60	0,00	0,00	0,00	0,00	0,00	0,00	-52.941,60	-57.941,60	0,0 %	100,0 %	0,00
2.3 Sonderposten für den Gebührenaussgleich	-2.837,54	0,00	0,00	0,00	-2.837,54	1.416,66	0,00	1.420,88	0,00	0,00	2.837,54	0,00	-1.420,88	50,1 %	0,0 %	0,00
2.5 Sonderposten aus Grabnutzungsentgelten	-95.955,23	-14.443,00	288,00	0,00	-110.110,23	29.197,31	0,00	3.770,59	0,00	-164,01	32.803,89	-77.306,34	-66.757,92	3,4 %	70,2 %	0,00
2.7 Sonstige Sonderposten	-37.344,65	0,00	0,00	0,00	-37.344,65	16.371,39	0,00	1.254,82	0,00	0,00	17.626,21	-19.718,44	-20.973,26	3,4 %	52,8 %	0,00
<b>Gesamt</b>	<b>2.763.747,56</b>	<b>7.123,31</b>	<b>-51.505,00</b>	<b>2.294,50</b>	<b>2.721.660,37</b>	<b>-591.702,65</b>	<b>0,00</b>	<b>-39.779,60</b>	<b>0,00</b>	<b>-164,01</b>	<b>-631.646,26</b>	<b>2.090.014,11</b>	<b>2.172.044,91</b>	<b>1,5 %</b>	<b>76,8 %</b>	<b>0,00</b>

<b>Forderungsübersicht</b>			
lfd. Nr.	Art (gem. § 47 Abs. 4 Nr. 2.2 GemHVO)	Stand zum 31.12.2021 (Bilanzwert) <sup>1</sup>	Stand zum 31.12.2020 (Bilanzwert) <sup>1</sup>
<b>1</b>	<b>Forderungen und sonstige Vermögensgegenstände</b>	<b>45.018,61</b>	<b>28.485,04</b>
1.1	Öffentlich-rechtliche Forderungen, Forderungen aus Transferleistungen	29.760,56	19.935,99
1.2	Privatrechtliche Forderungen aus Lieferungen und Leistungen	12.829,58	1.117,87
1.3	Forderungen gegen verbundene Unternehmen	0,00	0,00
1.4	Forderungen gegen Unternehmen, mit denen ein Beteiligungsverhältnis besteht	0,00	0,00
1.5	Forderungen gegen Sondervermögen, Zweckverbände, Anstalten des öffentlichen Rechts, rechtsfähige kommunale Stiftungen	93,87	235,20
1.6	Forderungen gegen den sonstigen öffentlichen Bereich	0,00	4.632,38
1.7	Sonstige Vermögensgegenstände / Sonstige Forderungen	2.334,60	2.563,60

<sup>1</sup> Angaben können auch in 1.000 € erfolgen.

Verbindlichkeitenübersicht						
Ifd. Nr.	Art (gem. § 47 Abs. 5 Nr. 4 GemHVO)	Verbindlichkeiten zum 31.12.2021 mit einer Restlaufzeit			Stand zum 31.12.2021 (Bilanzwert)	Stand zum 31.12.2020 (Bilanzwert)
		bis zu einem Jahr	von über einem bis zu fünf Jahren	von mehr als fünf Jahren		
		in € <sup>1</sup>				
<b>1</b>	<b>Verbindlichkeiten</b>	<b>989.966,51</b>	<b>102.000,00</b>	<b>72.000,00</b>	<b>1.163.966,51</b>	<b>1.426.870,71</b>
1.1	Anleihen					
1.2	Verbindlichkeiten aus Kreditaufnahmen	33.000,00	102.000,00	72.000,00	207.000,00	240.000,00
	davon:					
1.2.1	Verbindlichkeiten aus Kreditaufnahmen für Investitionen	33.000,00	102.000,00	72.000,00	207.000,00	240.000,00
1.2.2	Verbindlichkeiten aus Kreditaufnahmen zur Liquiditätssicherung				0,00	0,00
1.3	Verbindlichkeiten aus Vorgängen, die Kreditaufnahmen wirtschaftlich gleichkommen				0,00	0,00
1.4	Erhaltene Anzahlungen auf Bestellungen				0,00	0,00
1.5	Verbindlichkeiten aus Lieferungen und Leistungen	15.892,48			15.892,48	16.829,50
1.6	Verbindlichkeiten aus Transferleistungen	500,00			500,00	500,00
1.7	Verbindlichkeiten gegenüber verbundenen Unternehmen				0,00	0,00
1.8	Verbindlichkeiten gegenüber Unternehmen, mit denen ein Beteiligungsverhältnis besteht				0,00	0,00
1.9	Verbindlichkeiten gegenüber Sondervermögen, Zweckverbänden, Anstalten des öffentlichen Rechts, rechtsfähigen kommunalen Stiftungen	371,79			371,79	39,54
1.10	Verbindlichkeiten gegenüber dem sonstigen öffentlichen Bereich	937.024,91			937.024,91	1.167.088,08
1.11	Sonstige Verbindlichkeiten	3.177,33			3.177,33	2.413,59

<sup>1</sup> Angaben können auch in 1.000 € erfolgen.

<b>Übersicht über die über das Ende des Haushaltsjahres hinaus geltenden Haushaltsermächtigungen</b>				
lfd. Nr.	Konto / Bezeichnung	Ansatz des Haushaltsjahres		Übertragung auf das Haushaltsfolgejahr
		2021		2022
		in € <sup>1</sup>		
<b>1. Aufwandsermächtigungen</b>		<b>0,00</b>	<b>0,00</b>	
	Teilhaushalt 1			
	Teilhaushalt ...			
<b>2. Auszahlungsermächtigungen</b>		<b>66.790,00</b>	<b>73.631,62</b>	
<b>2.1</b>	<b>Ordentliche und außerordentliche Auszahlungen</b>	<b>0,00</b>	<b>0,00</b>	
	Teilhaushalt 1			
	Teilhaushalt ...			
<b>2.2</b>	<b>Auszahlungen aus Investitionstätigkeit</b>	<b>66.790,00</b>	<b>66.790,00</b>	
	Teilhaushalt 1	30.000,00	30.000,00	
	Teilhaushalt 3	0,00	0,00	
	Teilhaushalt 5	36.790,00	36.790,00	
<b>2.3</b>	<b>Auszahlungen aus Finanzierungstätigkeit</b>	<b>0,00</b>	<b>6.841,62</b>	
	Teilhaushalt 6	0,00	6.841,62	
<b>3. Ermächtigungen für die Aufnahme von Investitionskrediten</b>		<b>0,00</b>	<b>0,00</b>	
	Teilhaushalt 6	0,00	0,00	
<b>4. Aus Verpflichtungsermächtigungen voraussichtlich fällig werdende Auszahlungen<sup>2</sup></b>		<b>0,00</b>	<b>0,00</b>	
	Teilhaushalt 1			
	Teilhaushalt ...			

<sup>1</sup> Angaben können auch in 1.000 € erfolgen.

<sup>2</sup> Sofern Auszahlungen aus Verpflichtungsermächtigungen auch über das Haushaltsfolgejahr voraussichtlich fällig werden, sind diese auf die einzelnen Folgejahre darzustellen.

<b>Übersicht über die Entwicklung der Jahresergebnisse</b>			
(gem. § 2 Abs. Satz 1 Posten E 23 GemHVO) <sup>1</sup>			
lfd. Nr.	<b>Haushaltsjahr 2022 / 2023</b> einschl. NT 1/2023	Jahr	Betrag in € <sup>2</sup>
1	5. Haushaltsvorjahr (lt. festgestelltem Jahresabschluss)	2017	41.517,19 €
2	4. Haushaltsvorjahr (lt. festgestelltem Jahresabschluss)	2018	110.400,32 €
3	3. Haushaltsvorjahr (lt. festgestelltem Jahresabschluss)	2019	54.529,10 €
4	2. Haushaltsvorjahr (lt. festgestelltem Jahresabschluss)	2020	154.271,37 €
5	1. Haushaltsvorjahr (Rechnungsergebnis)	2021	190.094,29 €
6	Haushaltsjahr (Ansatz)	2022	-63.800,00 €
7	Zwischensumme (lfd. Nr. 1 - 6)		<b>487.012,27 €</b>
8	1. Haushaltsfolgejahr (Ansatz)	2023	34.260,00 €
9	2. Haushaltsfolgejahr (Planung)	2024	80.330,00 €
10	3. Haushaltsfolgejahr (Planung)	2025	108.470,00 €
11	<b>Summe</b>		<b>710.072,27 €</b>

<sup>1</sup> Die Übersicht ist als Anlage zum Haushaltsplan entbehrlich, sofern der Vorbericht eine entsprechende Darstellung über die Entwicklung der Jahresergebnisse enthält.

<sup>2</sup> Angaben können auch in 1.000 € erfolgen.

Übersicht über die Über-/Unterdeckung im Finanzhaushalt bzw. in der Finanzrechnung <sup>1</sup>					
lfd. Nr.	Haushaltsjahr 2022 / 2023 einschl. NT 1/2023	Jahr	Saldo der ordentlichen und außerordentlichen Ein- und Auszahlungen (§ 2 Abs. 1 Satz 1 Posten F23 GemHVO)	./. planmäßige Tilgung § 2 Abs. 1 Satz 1 Posten F36 GemHVO)	= Betrag
in € <sup>2</sup>					
1	5. Haushaltsvorjahr (lt. festgestelltem Jahresabschluss)	2017	131.885,35	42.000,00	89.885,35 €
2	4. Haushaltsvorjahr (lt. festgestelltem Jahresabschluss)	2018	63.962,87	42.000,00	21.962,87 €
3	3. Haushaltsvorjahr (lt. festgestelltem Jahresabschluss)	2019	94.864,76	37.500,00	57.364,76 €
4	2. Haushaltsvorjahr (lt. festgestelltem Jahresabschluss)	2020	196.165,64	33.000,00	163.165,64 €
5	1. Haushaltsvorjahr (Rechnungsergebnis)	2021	222.199,93	33.000,00	189.199,93 €
6	Haushaltsjahr (Ansatz)	2022	-17.480,00	33.000,00	-50.480,00 €
7	Zwischensumme (lfd. Nr. 1 - 6)		<b>691.598,55</b>	<b>220.500,00</b>	<b>471.098,55 €</b>
8	1. Haushaltsfolgejahr (Ansatz)	2023	80.470,00	33.000,00	47.470,00 €
9	2. Haushaltsfolgejahr (Planung)	2024	126.540,00	40.000,00	86.540,00 €
10	3. Haushaltsfolgejahr (Planung)	2025	154.680,00	35.000,00	119.680,00 €
11	<b>Summe</b>		<b>1.053.288,55 €</b>	<b>328.500,00</b>	<b>724.788,55 €</b>

<sup>1</sup> Die Übersicht ist als Anlage zum Haushaltsplan entbehrlich, sofern der Vorbericht eine entsprechende Darstellung über die Entwicklung der Finanzmittelüberschüsse und -fehlbeträge enthält.

<sup>2</sup> Angaben können auch in 1.000 € erfolgen.



Übersicht über die Entwicklung des Eigenkapitals <sup>1</sup>				
Ifd. Nr.	Ergebnis (gem. § 2 Abs. 2 Satz 1 Posten E 23)	Jahr	Betrag	nachrichtlich: aufgelaufenes Eigenkapital
			in € <sup>2</sup>	
1	Eigenkapital zum 31.12. des dritten Haushaltsvorjahres	2019		551.885,76 €
2	+ Jahresergebnis des zweiten Haushaltsvorjahres *)	2020	155.799,33 €	707.685,09 €
3	+ Rechnungsergebnis des Haushaltsjahres	2021	190.094,29 €	897.779,38 €
4	+ Ansatz für Jahresergebnis des Haushaltsjahres	2022	-63.800,00 €	833.979,38 €
5	+ Ansatz für Jahresergebnis des Haushaltsfolgejahres	2023	34.260,00 €	868.239,38 €
6	+ geplantes Jahresergebnis des 2. Haushaltsfolgejahres	2024	80.330,00 €	948.569,38 €
7	+ geplantes Jahresergebnis des 3. Haushaltsfolgejahres	2025	108.470,00 €	1.057.039,38 €

<sup>1</sup> Die Übersicht ist als Anlage zum Haushaltsplan entbehrlich, sofern der Vorbericht eine entsprechend aussagekräftige Darstellung der Entwicklung des Eigenkapitals enthält.

<sup>2</sup> Angaben können auch in 1.000 € erfolgen.

\*) = Jahresergebnis 2020 (154.271,37 €) zuzüglich Bilanzkorrektur gem. § 18 Abs. 7 GemHVO (1.527,96 €)