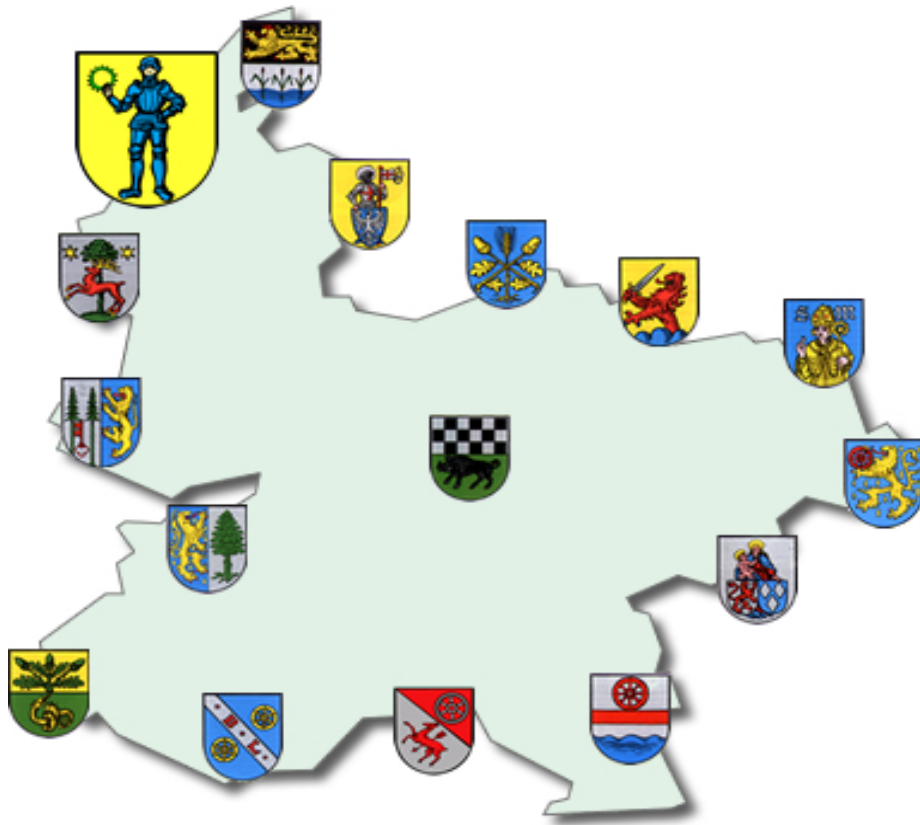


Ortsgemeinde Kriegsfeld



Jahresabschluss und Jahresrechnung

2020

Inhaltsverzeichnis

1.	Vorwort	3
2.	Aufstellungsvermerk	4
3.	Ergebnis- und Finanzrechnung	5
4.	Teilergebnis- und Teilfinanzrechnung	9
5.	Bilanz zum 31.12.2020 (Konten-/Staffelform)	19
6.	Anhang nach § 48 GemHVO	26
	Anlagen zum Anhang:	
	Übersicht über Grundstücke mit eingeschränkter Nutzung	38
	Übersicht über eingeräumte Rechte an fremden Grundstücken	42
	Übersicht über die Mitglieder des Gemeinderates	43
7.	Rechenschaftsbericht nach § 49 GemHVO	44
	Anlagen zum Rechenschaftsbericht:	
	Kreditverzeichnis	63
	Plan-Ist-Auswertung nach Buchungsstellen	64
8.	Anlagenübersicht / Sonderpostenübersicht	86
9.	Forderungsübersicht	87
10.	Verbindlichkeitenübersicht	88
11.	Übersicht über die über das Ende des Haushaltsjahres hinaus geltenden Haushaltsermächtigungen	89
12.	Entwicklung Jahresergebnisse	90
13.	Entwicklung Finanzmittelüberschüsse/-fehlbeträge	91
14.	Entwicklung Eigenkapital	92

Vorwort

Die Gemeinden haben nach §108 Gemeindeordnung (GemO) für den Schluss eines jeden Haushaltsjahres einen Jahresabschluss aufzustellen, in dem das Ergebnis der Haushaltswirtschaft des Haushaltsjahres nachzuweisen ist.

Er hat das Vermögen, das Eigenkapital, die Sonderposten, die Rückstellungen, die Verbindlichkeiten, die Rechnungsabgrenzungsposten, die Erträge und Aufwendungen sowie die Einzahlungen und Auszahlungen vollständig zu enthalten, soweit durch Gesetz oder aufgrund eines Gesetzes nichts anderes bestimmt ist.

Der Jahresabschluss hat unter Beachtung der Grundsätze ordnungsmäßiger Buchführung für Gemeinden ein den tatsächlichen Verhältnissen entsprechendes Bild der Vermögens-, Finanz- und Ertragslage der Gemeinde zu vermitteln.

Die Vermögenslage einer Gemeinde wird durch die stichtagsbezogene Schlussbilanz in komprimierter Form dargestellt. Das Vermögen auf der Aktivseite der Bilanz (Kapitalverwendung) wird den Schulden, Rückstellungen und Sonderposten auf der Passivseite (Kapitalherkunft) gegenübergestellt. Die Saldoposition – das Eigenkapital (Reinvermögen) – gibt Auskunft über die Finanzlage der Kommune.

Die Finanz- und Ertragslage wird aus der zeitraumbezogenen Finanz- und Ergebnisrechnung sowie den Teilrechnungen ersichtlich. Die Finanzrechnung zeigt Herkunft und Verwendung der eingesetzten Finanzmittel auf und informiert über die Liquidität der Gemeinde. Die Ergebnisrechnung, ähnlich einer Gewinn- und Verlustrechnung im kaufmännischen Rechnungswesen, stellt Ressourcenaufkommen und Ressourcenverzehr gegenüber. Der Saldo der Ergebnisrechnung (Erträge ./ Aufwendungen) zeigt die Ertragslage und verändert das Eigenkapital der Kommune.

Die Bestandteile und Anlagen des Jahresabschlusses sind dem folgenden Aufstellungsvermerk zu entnehmen.

Der Jahresabschluss ist innerhalb von sechs Monaten nach Ablauf des Haushaltsjahres aufzustellen. Nach dessen Prüfung durch den örtlichen Rechnungsprüfungsausschuss bzw. den Gemeinderat legt der Ortsbürgermeister den Jahresabschluss nach §110 GemO dem Gemeinderat zur Feststellung vor. Dieser beschließt nach §114 Abs. 1 Satz 1 GemO spätestens zum 31.12. des auf das Haushaltsjahr folgenden Jahres über die Feststellung des geprüften Jahresabschlusses. In einem gesonderten Beschluss nach §114 Abs. 1 Satz 2 GemO entscheidet der Rat auch über die Entlastung des Bürgermeisters und der Beigeordneten, soweit diese einen eigenen Geschäftsbereich leiten oder den Bürgermeister vertreten haben.

Aufstellungsvermerk

Der Jahresabschluss besteht aus (§ 108 Abs. 2 Gemeindeordnung)

1. der Ergebnisrechnung,
2. der Finanzrechnung,
3. den Teilrechnungen,
4. der Bilanz,
5. dem Anhang.

Dem Jahresabschluss sind als Anlagen beizufügen (§ 108 Abs. 3 Gemeindeordnung)

1. der Rechenschaftsbericht,
2. der Beteiligungsbericht gemäß § 90 Abs. 2 (GemO),
3. der Anlagenübersicht,
4. der Forderungsübersicht,
5. der Verbindlichkeitenübersicht,
6. eine Übersicht über die über das Ende des Haushaltsjahres hinaus geltenden Haushaltsermächtigungen.

Der Jahresabschluss der Ortsgemeinde Kriegsfeld zum 31.12.2020 wurde gemäß § 108 Gemeindeordnung (GemO) in Verbindung mit §§ 43 ff. Gemeindehaushaltsverordnung (GemHVO) aufgestellt.

Kirchheimbolanden, 29. Juni 2022

Ortsgemeinde Kriegsfeld

-gez. Ziegler-

(Ziegler)
Ortsbürgermeister

Verbandsgemeindeverwaltung

Kirchheimbolanden

Im Auftrag:

-gez. Billenstein-

(Billenstein P.)
Abteilungsleiter

Ergebnis- und Finanzrechnung

Gesamthaushalt

Haushaltsjahr 2020

Doppischer Produktplan 2020 Rechnung

Gesamthaushalt

<u>Gesamtergebnisplan neu</u>	Ergebnis Vorjahr (Spalte 1)	Gesamt-Ansatz HHJ (Spalte 2)	Rechn.ergebnis HHJ (Spalte 3)	Vergl. Ansatz/RE HHJ (Sp3-2)	Ergebn.verän. ggü HhVj (Sp3-1)
E 1 Steuern und ähnliche Abgaben	744.277,04	652.150	670.442,88	18.292,88	-73.834,16
E 2 Zuwendungen, allgemeine Umlagen und sonstige Transfererträge	675.802,42	715.860	707.616,33	-8.243,67	31.813,91
E 3 Erträge der sozialen Sicherung	0,00	0	0,00	0,00	0,00
E 4 Öffentlich-rechtliche Leistungsentgelte	108.230,69	105.280	92.061,95	-13.218,05	-16.168,74
E 5 Privatrechtliche Leistungsentgelte	34.984,07	26.740	34.757,81	8.017,81	-226,26
E 6 Kostenerstattungen und Kostenumlagen	18.552,20	21.860	26.498,21	4.638,21	7.946,01
E 7 Sonstige laufende Erträge	118.711,05	267.500	290.703,23	23.203,23	171.992,18
E 8 Summe der laufenden Erträge aus Verwaltungstätigkeit	1.700.557,47	1.789.390	1.822.080,41	32.690,41	121.522,94
E 9 Personal- und Versorgungsaufwendungen	559.342,02	585.370	561.545,57	-23.824,43	2.203,55
E 10 Aufwendungen für Sach- und Dienstleistungen	187.297,70	219.350	219.622,88	272,88	32.325,18
E 11 Abschreibungen	216.742,89	172.770	173.729,90	959,90	-43.012,99
E 12 Zuwendungen, Umlagen und sonstige Transferaufwendungen	648.661,72	667.410	667.425,01	15,01	18.763,29
E 13 Aufwendungen der sozialen Sicherung	0,00	0	0,00	0,00	0,00
E 14 Sonstige laufende Aufwendungen	37.626,81	42.390	41.332,71	-1.057,29	3.705,90
E 15 Summe der laufenden Aufwendungen aus Verwaltungstätigkeit	1.649.671,14	1.687.290	1.663.656,07	-23.633,93	13.984,93
E 16 Laufendes Ergebnis aus Verwaltungstätigkeit	50.886,33	102.100	158.424,34	56.324,34	107.538,01
E 17 Zinserträge und sonstige Finanzerträge	1.827,00	0	239,00	239,00	-1.588,00
E 18 Zinsaufwendungen und sonstige Finanzaufwendungen	4.420,99	4.050	5.020,95	970,95	599,96
E 19 Saldo der Zins- und sonstigen Finanzerträge und -aufwendungen	-2.593,99	-4.050	-4.781,95	-731,95	-2.187,96
E 20 Ordentliches Ergebnis	48.292,34	98.050	153.642,39	55.592,39	105.350,05
Außerordentliche Erträge	8.422,49	0	2.156,94	2.156,94	-6.265,55
Außerordentliche Aufwendungen	2.185,73	0	1.527,96	1.527,96	-657,77
E 21 Außerordentliches Ergebnis	6.236,76	0	628,98	628,98	-5.607,78
E 22 Saldo aus internen Leistungsbeziehungen	0,00	0	0,00	0,00	0,00
E 23 Jahresergebnis (Jahresüberschuss / Jahresfehlbetrag)	54.529,10	98.050	154.271,37	56.221,37	99.742,27
nachrichtlich:					
Gesamterträge	1.710.806,96	1.789.390	1.824.476,35	35.086,35	113.669,39
Gesamtaufwendungen	1.656.277,86	1.691.340	1.670.204,98	-21.135,02	13.927,12
Differenz	54.529,10	98.050	154.271,37	56.221,37	99.742,27

Doppischer Produktplan 2020 Rechnung

Gesamthaushalt

Gesamtfinanzplan OG neu

	Ergebnis Vorjahr (Spalte 1)	Gesamt-Ansatz HHJ (Spalte 2)	Rechn.ergebnis HHJ (Spalte 3)	Vergl. Ansatz/RE HHJ (Sp3-2)	Ergebn.verän. ggü HhVj (Sp3-1)
F 1 Steuern und ähnliche Abgaben	741.421,37	652.150	681.211,49	29.061,49	-60.209,88
F 2 Zuwendungen, allgemeine Umlagen und sonstige Transfereinzahlungen	559.109,38	640.180	621.628,41	-18.551,59	62.519,03
F 3 Einzahlungen der sozialen Sicherung	0,00	0	0,00	0,00	0,00
F 4 Öffentlich-rechtliche Leistungsentgelte	52.572,23	49.800	34.701,44	-15.098,56	-17.870,79
F 5 Privatrechtliche Leistungsentgelte	33.865,65	25.760	33.414,16	7.654,16	-451,49
F 6 Kostenerstattungen und Kostenumlagen	18.859,39	21.860	26.315,01	4.455,01	7.455,62
F 7 Sonstige laufende Einzahlungen	69.078,60	267.500	274.113,62	6.613,62	205.035,02
F 8 Summe der laufenden Einzahlungen aus Verwaltungstätigkeit	1.474.906,62	1.657.250	1.671.384,13	14.134,13	196.477,51
F 9 Personal- und Versorgungsauszahlungen	505.111,26	579.370	557.437,95	-21.932,05	52.326,69
F 10 Auszahlungen für Sach- und Dienstleistungen	187.249,06	219.350	218.173,29	-1.176,71	30.924,23
F 11 nicht besetzt	0,00	0	0,00	0,00	0,00
F 12 Zuwendungen, Umlagen und sonstige Transferauszahlungen	652.081,70	667.410	660.297,60	-7.112,40	8.215,90
F 13 Auszahlungen der sozialen Sicherung	0,00	0	0,00	0,00	0,00
F 14 Sonstige laufende Auszahlungen	33.388,85	42.390	34.335,70	-8.054,30	946,85
F 15 Summe der laufenden Auszahlungen aus Verwaltungstätigkeit	1.377.830,87	1.508.520	1.470.244,54	-38.275,46	92.413,67
F 16 Saldo der laufenden Ein- und Auszahlungen aus Verwaltungstätigkeit	97.075,75	148.730	201.139,59	52.409,59	104.063,84
F 17 Zins- und sonstige Finanzeinzahlungen	2.210,00	0	47,00	47,00	-2.163,00
F 18 Zins- und sonstige Finanzauszahlungen	4.420,99	4.050	5.020,95	970,95	599,96
F 19 Saldo der Zins- und sonstigen Finanzen- und -auszahlungen	-2.210,99	-4.050	-4.973,95	-923,95	-2.762,96
F 20 Saldo der ordentlichen Ein- und Auszahlungen	94.864,76	144.680	196.165,64	51.485,64	101.300,88
Außerordentliche Einzahlungen	0,00	0	0,00	0,00	0,00
Außerordentliche Auszahlungen	0,00	0	0,00	0,00	0,00
F 21 Saldo der außerordentlichen Ein- und Auszahlungen	0,00	0	0,00	0,00	0,00
F 22 Saldo der Ein- und Auszahlungen aus internen Leistungsbeziehungen	0,00	0	0,00	0,00	0,00
F 23 Saldo der ordentlichen und außerordentlichen Ein- und Auszahlungen	94.864,76	144.680	196.165,64	51.485,64	101.300,88
F 24 Einzahlungen aus Investitionszuwendungen	2.786,02	0	5.000,00	5.000,00	2.213,98
F 25 Einzahlungen aus Beiträgen und ähnlichen Entgelten	26.383,90	16.600	20.387,77	3.787,77	-5.996,13
F 26 Sonstige Investitionseinzahlungen	62.848,76	23.400	23.479,76	79,76	-39.369,00
F 27 Summe der Einzahlungen aus Investitionstätigkeit	92.018,68	40.000	48.867,53	8.867,53	-43.151,15
F 28 Auszahlungen für immaterielle Vermögensgegenstände	0,00	0	0,00	0,00	0,00
F 29 Auszahlungen für Sachanlagen	167.671,55	60.000	45.299,54	-14.700,46	-122.372,01
F 30 Auszahlungen für Finanzanlagen	0,00	0	0,00	0,00	0,00
F 31 Sonstige Investitionsauszahlungen	0,00	0	0,00	0,00	0,00
F 32 Summe der Auszahlungen aus Investitionstätigkeit	167.671,55	60.000	45.299,54	-14.700,46	-122.372,01
F 33 Saldo der Ein- und Auszahlungen aus Investitionstätigkeit	-75.652,87	-20.000	3.567,99	23.567,99	79.220,86

Doppischer Produktplan 2020 Rechnung

Gesamthaushalt

Gesamtfinanzplan OG neu

	Ergebnis Vorjahr (Spalte 1)	Gesamt-Ansatz HHJ (Spalte 2)	Rechn.ergebnis HHJ (Spalte 3)	Vergl. Ansatz/RE HHJ (Sp3-2)	Ergebn.verän. ggü HhVj (Sp3-1)
F 34 Finanzmittelüberschuss / Finanzmittelfehlbetrag	19.211,89	124.680	199.733,63	75.053,63	180.521,74
F 35 Aufnahme von Investitionskrediten	0,00	60.000	0,00	-60.000,00	0,00
Ordentliche Tilgung (nachrichtlich)	37.500,00	33.000	33.000,00	0,00	-4.500,00
Außerordentliche Tilgung (nachrichtlich)	85.500,00	40.000	0,00	-40.000,00	-85.500,00
F 36 Tilgung von Investitionskrediten	123.000,00	73.000	33.000,00	-40.000,00	-90.000,00
F 37 Saldo der Ein- und Auszahlungen aus Investitionskrediten	-123.000,00	-13.000	-33.000,00	-20.000,00	90.000,00
F 38 Veränderung der liquiden Mittel (ohne durchlaufende Gelder) *1	0,00	0	0,00	0,00	0,00
F 39 Saldo der Ein- und Auszahlungen aus Krediten zur Liquiditätssicherung *2	103.787,93	-111.680	-166.733,81	-55.053,81	-270.521,74
F 40 Saldo der Ein- und Auszahlungen aus Finanzierungstätigkeit	-19.212,07	-124.680	-199.733,81	-75.053,81	-180.521,74
Einzahlungen aus durchlaufenden Geldern	0,18	0	0,18	0,18	0,00
Auszahlungen aus durchlaufenden Geldern	0,00	0	0,00	0,00	0,00
F 41 Saldo der durchlaufenden Gelder	0,18	0	0,18	0,18	0,00
F 42 Verwendung Finanzmittelüberschuss / Deckung Finanzmittelfehlbetrag	-19.211,89	-124.680	-199.733,63	-75.053,63	-180.521,74
F 43 Veränderung der Liquiden Mittel (einschl. durchlaufende Gelder)	0,00	0	0,00	0,00	0,00
F 44 Nachrichtlich: Ausgleich Finanzhaushalt *3 (= F23 ./ . ordentl. Tilgung)	57.364,76	111.680	163.165,64	51.485,64	105.800,88
ordentliche Einzahlungen	1.477.116,62	1.657.250	1.671.431,13	14.181,13	194.314,51
ordentliche Auszahlungen	1.382.251,86	1.512.570	1.475.265,49	-37.304,51	93.013,63
Saldo ordentliche Ein-/Auszahlungen	94.864,76	144.680	196.165,64	51.485,64	101.300,88
Gesamteinzahlungen (ohne Kassenkredite)	1.569.135,48	1.757.250	1.720.298,84	-36.951,16	151.163,36
Gesamtauszahlungen	1.672.923,41	1.645.570	1.553.565,03	-92.004,97	-119.358,38
Saldo Gesamteinzahlungen / Gesamtauszahlungen	-103.787,93	111.680	166.733,81	55.053,81	270.521,74

*1 Bei Ortsgemeinden: Veränderung der Forderungen ggü der VG

*2 Bei Ortsgemeinden: Veränderung der Verbindlichkeiten ggü der VG

*3 Ohne außerplanmäßige Tilgungen und Umschuldungen

Teilergebnis- und Teilfinanzrechnung

Haushaltsjahr 2020

- Teilhaushalt 1: Zentrale Verwaltung
- Teilhaushalt 2: Schule und Kultur
- Teilhaushalt 3: Soziales und Jugend
- Teilhaushalt 4: Gesundheit und Sport
- Teilhaushalt 5: Gestaltung Umwelt
- Teilhaushalt 6: Zentrale Finanzleistungen

Doppischer Produktplan 2020 Rechnung

Hauptproduktbereich	1	Zentrale Verwaltung		extern		Rechtsbindung: Pflichtaufgabe		
<u>Teilergebnisplan neu</u>		Ergebnis Vorjahr (Spalte 1)	Übertragung aus Vorjahr	Gesamt-Ansatz HHJ (Spalte 2)	Rechn.ergebnis HHJ (Spalte 3)	Vergl. Ansatz/RE HHJ (Sp3-Sp2)	Übertragung ins Folgejahr	Ergebn.verän.gg ü HhVj (Sp3-1)
E 2	Zuwendungen, allgemeine Umlagen und sonstige Transfererträge	275,36	0,00	180	316,84	136,84	0,00	41,48
E 5	Privatrechtliche Leistungsentgelte	14.281,07	0,00	13.880	14.315,98	435,98	0,00	34,91
E 6	Kostenerstattungen und Kostenumlagen	762,60	0,00	700	1.210,18	510,18	0,00	447,58
E 7	Sonstige laufende Erträge	44.409,00	0,00	0	11.598,36	11.598,36	0,00	-32.810,64
E 8	Summe der laufenden Erträge aus Verwaltungstätigkeit	59.728,03	0,00	14.760	27.441,36	12.681,36	0,00	-32.286,67
E 9	Personal- und Versorgungsaufwendungen	155.083,98	0,00	114.100	109.594,06	-4.505,94	0,00	-45.489,92
E 10	Aufwendungen für Sach- und Dienstleistungen	12.015,59	0,00	12.850	11.422,72	-1.427,28	0,00	-592,87
E 11	Abschreibungen	5.578,28	0,00	5.400	5.809,11	409,11	0,00	230,83
E 12	Zuwendungen, Umlagen und sonstige Transferaufwendungen	63,56	0,00	60	70,21	10,21	0,00	6,65
E 14	Sonstige laufende Aufwendungen	10.675,64	0,00	12.450	14.635,66	2.185,66	0,00	3.960,02
E 15	Summe der laufenden Aufwendungen aus Verwaltungstätigkeit	183.417,05	0,00	144.860	141.531,76	-3.328,24	0,00	-41.885,29
E 16	Laufendes Ergebnis aus Verwaltungstätigkeit	-123.689,02	0,00	-130.100	-114.090,40	16.009,60	0,00	9.598,62
E 17	Zinserträge und sonstige Finanzerträge	0,00	0,00	0	0,00	0,00	0,00	0,00
E 18	Zinsaufwendungen und sonstige Finanzaufwendungen	0,00	0,00	0	0,00	0,00	0,00	0,00
E 19	Saldo der Zins- und sonstigen Finanzerträge und -aufwendungen	0,00	0,00	0	0,00	0,00	0,00	0,00
E 20	Ordentliches Ergebnis	-123.689,02	0,00	-130.100	-114.090,40	16.009,60	0,00	9.598,62
E 21	Außerordentliches Ergebnis	0,00	0,00	0	0,00	0,00	0,00	0,00
E 22	Saldo aus internen Leistungsbeziehungen	1.000,00	0,00	1.000	1.000,00	0,00	0,00	0,00
E 23	Jahresergebnis (Jahresüberschuss / Jahresfehlbetrag) des Teilhaushalts	-122.689,02	0,00	-129.100	-113.090,40	16.009,60	0,00	9.598,62
<u>Teilfinanzhaushalt neu</u>		Ergebnis Vorjahr (Spalte 1)	Übertragung aus Vorjahr	Gesamt-Ansatz HHJ (Spalte 2)	Rechn.ergebnis HHJ (Spalte 3)	Vergl. Ansatz/RE HHJ (Sp3-Sp2)	Übertragung ins Folgejahr	Ergebn.verän.gg ü HhVj (Sp3-1)
F 2	Zuwendungen, allgemeine Umlagen und sonstige Transfereinzahlungen	96,41	0,00	0	137,89	137,89	0,00	41,48
F 5	Privatrechtliche Leistungsentgelte	13.162,65	0,00	12.900	12.972,33	72,33	0,00	-190,32
F 6	Kostenerstattungen und Kostenumlagen	762,60	0,00	700	1.210,18	510,18	0,00	447,58
F 7	Sonstige laufende Einzahlungen	0,00	0,00	0	125,00	125,00	0,00	125,00
F 8	Summe der laufenden Einzahlungen aus Verwaltungstätigkeit	14.021,66	0,00	13.600	14.445,40	845,40	0,00	423,74
F 9	Personal- und Versorgungsauszahlungen	100.853,22	0,00	108.100	105.486,44	-2.613,56	0,00	4.633,22
F 10	Auszahlungen für Sach- und Dienstleistungen	11.861,49	0,00	12.850	11.983,98	-866,02	0,00	122,49
F 12	Zuwendungen, Umlagen und sonstige Transferauszahlungen	63,56	0,00	60	70,21	10,21	0,00	6,65
F 14	Sonstige laufende Auszahlungen	11.031,52	0,00	12.450	10.917,16	-1.532,84	0,00	-114,36
F 15	Summe der laufenden Auszahlungen aus Verwaltungstätigkeit	123.809,79	0,00	133.460	128.457,79	-5.002,21	0,00	4.648,00
F 16	Saldo der laufenden Ein- und Auszahlungen aus Verwaltungstätigkeit	-109.788,13	0,00	-119.860	-114.012,39	5.847,61	0,00	-4.224,26
F 17	Zins- und sonstige Finanzeinzahlungen	0,00	0,00	0	0,00	0,00	0,00	0,00
F 18	Zins- und sonstige Finanzauszahlungen	0,00	0,00	0	0,00	0,00	0,00	0,00
F 19	Saldo der Zins- und sonstigen Finanzein- und -auszahlungen	0,00	0,00	0	0,00	0,00	0,00	0,00
F 20	Saldo der ordentlichen Ein- und Auszahlungen	-109.788,13	0,00	-119.860	-114.012,39	5.847,61	0,00	-4.224,26
F 21	Saldo der außerordentlichen Ein- und Auszahlungen	0,00	0,00	0	0,00	0,00	0,00	0,00
F 22	Saldo der Ein- und Auszahlungen aus internen Leistungsbeziehungen	1.000,00	0,00	1.000	1.000,00	0,00	0,00	0,00

Doppischer Produktplan 2020 Rechnung

Hauptproduktbereich	1	Zentrale Verwaltung	Rechtsbindung:		extern		
					Pflichtaufgabe		
<u>Teilfinanzhaushalt neu</u>	Ergebnis Vorjahr (Spalte 1)	Übertragung aus Vorjahr	Gesamt-Ansatz HHJ (Spalte 2)	Rechn.ergebnis HHJ (Spalte 3)	Vergl.Ansatz/RE HHJ (Sp3-Sp2)	Übertragung ins Folgejahr	Ergebn.verän.gg ü HhVj (Sp3-1)
F 23 Saldo der ordentlichen und außerordentlichen Ein- und Auszahlungen	-108.788,13	0,00	-118.860	-113.012,39	5.847,61	0,00	-4.224,26
F 26 Sonstige Investitionseinzahlungen	21.168,76	0,00	23.400	23.479,76	79,76	0,00	2.311,00
F 27 Summe der Einzahlungen aus Investitionstätigkeit	21.168,76	0,00	23.400	23.479,76	79,76	0,00	2.311,00
F 29 Auszahlungen für Sachanlagen	42.750,00	8.676,68	0	1.962,86	1.962,86	8.307,82	-40.787,14
F 32 Summe der Auszahlungen aus Investitionstätigkeit	42.750,00	8.676,68	0	1.962,86	1.962,86	8.307,82	-40.787,14
F 33 Saldo der Ein- und Auszahlungen aus Investitionstätigkeit	-21.581,24	-8.676,68	23.400	21.516,90	-1.883,10	-8.307,82	43.098,14
F 34 Finanzmittelüberschuss / Finanzmittelfehlbetrag des Teilhaushalts	-130.369,37	-8.676,68	-95.460	-91.495,49	3.964,51	-8.307,82	38.873,88

Doppischer Produktplan 2020 Rechnung

Hauptproduktbereich	2	Schule und Kultur	extern Rechtsbindung: Pflichtaufgabe						
<u>Teilergebnisplan neu</u>			Ergebnis Vorjahr (Spalte 1)	Übertragung aus Vorjahr	Gesamt-Ansatz HHJ (Spalte 2)	Rechn.ergebnis HHJ (Spalte 3)	Vergl.Ansatz/RE HHJ (Sp3-Sp2)	Übertragung ins Folgejahr	Ergebn.verän. ü HhVj (Sp3-1)
E 2	Zuwendungen, allgemeine Umlagen und sonstige Transfererträge		483,09	0,00	480	483,09	3,09	0,00	0,00
E 8	Summe der laufenden Erträge aus Verwaltungstätigkeit		483,09	0,00	480	483,09	3,09	0,00	0,00
E 10	Aufwendungen für Sach- und Dienstleistungen		3.361,51	0,00	3.500	778,93	-2.721,07	0,00	-2.582,58
E 11	Abschreibungen		634,91	0,00	540	533,69	-6,31	0,00	-101,22
E 12	Zuwendungen, Umlagen und sonstige Transferaufwendungen		820,00	0,00	900	500,00	-400,00	0,00	-320,00
E 14	Sonstige laufende Aufwendungen		757,11	0,00	730	269,00	-461,00	0,00	-488,11
E 15	Summe der laufenden Aufwendungen aus Verwaltungstätigkeit		5.573,53	0,00	5.670	2.081,62	-3.588,38	0,00	-3.491,91
E 16	Laufendes Ergebnis aus Verwaltungstätigkeit		-5.090,44	0,00	-5.190	-1.598,53	3.591,47	0,00	3.491,91
E 17	Zinserträge und sonstige Finanzerträge		0,00	0,00	0	0,00	0,00	0,00	0,00
E 18	Zinsaufwendungen und sonstige Finanzaufwendungen		0,00	0,00	0	0,00	0,00	0,00	0,00
E 19	Saldo der Zins- und sonstigen Finanzerträge und -aufwendungen		0,00	0,00	0	0,00	0,00	0,00	0,00
E 20	Ordentliches Ergebnis		-5.090,44	0,00	-5.190	-1.598,53	3.591,47	0,00	3.491,91
E 21	Außerordentliches Ergebnis		0,00	0,00	0	0,00	0,00	0,00	0,00
E 22	Saldo aus internen Leistungsbeziehungen		0,00	0,00	0	0,00	0,00	0,00	0,00
E 23	Jahresergebnis (Jahresüberschuss / Jahresfehlbetrag) des Teilhaushalts		-5.090,44	0,00	-5.190	-1.598,53	3.591,47	0,00	3.491,91
<u>Teilfinanzhaushalt neu</u>			Ergebnis Vorjahr (Spalte 1)	Übertragung aus Vorjahr	Gesamt-Ansatz HHJ (Spalte 2)	Rechn.ergebnis HHJ (Spalte 3)	Vergl.Ansatz/RE HHJ (Sp3-Sp2)	Übertragung ins Folgejahr	Ergebn.verän. ü HhVj (Sp3-1)
F 8	Summe der laufenden Einzahlungen aus Verwaltungstätigkeit		0,00	0,00	0	0,00	0,00	0,00	0,00
F 10	Auszahlungen für Sach- und Dienstleistungen		3.867,15	0,00	3.500	1.006,24	-2.493,76	0,00	-2.860,91
F 12	Zuwendungen, Umlagen und sonstige Transferauszahlungen		820,00	0,00	900	0,00	-900,00	0,00	-820,00
F 14	Sonstige laufende Auszahlungen		757,11	0,00	730	269,00	-461,00	0,00	-488,11
F 15	Summe der laufenden Auszahlungen aus Verwaltungstätigkeit		5.444,26	0,00	5.130	1.275,24	-3.854,76	0,00	-4.169,02
F 16	Saldo der laufenden Ein- und Auszahlungen aus Verwaltungstätigkeit		-5.444,26	0,00	-5.130	-1.275,24	3.854,76	0,00	4.169,02
F 17	Zins- und sonstige Finanzeinzahlungen		0,00	0,00	0	0,00	0,00	0,00	0,00
F 18	Zins- und sonstige Finanzauszahlungen		0,00	0,00	0	0,00	0,00	0,00	0,00
F 19	Saldo der Zins- und sonstigen Finanzein- und -auszahlungen		0,00	0,00	0	0,00	0,00	0,00	0,00
F 20	Saldo der ordentlichen Ein- und Auszahlungen		-5.444,26	0,00	-5.130	-1.275,24	3.854,76	0,00	4.169,02
F 21	Saldo der außerordentlichen Ein- und Auszahlungen		0,00	0,00	0	0,00	0,00	0,00	0,00
F 22	Saldo der Ein- und Auszahlungen aus internen Leistungsbeziehungen		0,00	0,00	0	0,00	0,00	0,00	0,00
F 23	Saldo der ordentlichen und außerordentlichen Ein- und Auszahlungen		-5.444,26	0,00	-5.130	-1.275,24	3.854,76	0,00	4.169,02
F 27	Summe der Einzahlungen aus Investitionstätigkeit		0,00	0,00	0	0,00	0,00	0,00	0,00
F 32	Summe der Auszahlungen aus Investitionstätigkeit		0,00	0,00	0	0,00	0,00	0,00	0,00
F 33	Saldo der Ein- und Auszahlungen aus Investitionstätigkeit		0,00	0,00	0	0,00	0,00	0,00	0,00
F 34	Finanzmittelüberschuss / Finanzmittelfehlbetrag des Teilhaushalts		-5.444,26	0,00	-5.130	-1.275,24	3.854,76	0,00	4.169,02

Doppischer Produktplan 2020 Rechnung

Hauptproduktbereich	3	Soziales und Jugend		extern		Rechtsbindung: Pflichtaufgabe			
<u>Teilergebnisplan neu</u>			Ergebnis Vorjahr (Spalte 1)	Übertragung aus Vorjahr	Gesamt-Ansatz HHJ (Spalte 2)	Rechn.ergebnis HHJ (Spalte 3)	Vergl. Ansatz/RE HHJ (Sp3-Sp2)	Übertragung ins Folgejahr	Ergebn.verän.gg ü HhVj (Sp3-1)
E 2	Zuwendungen, allgemeine Umlagen und sonstige Transfererträge		299.013,44	0,00	398.950	367.191,20	-31.758,80	0,00	68.177,76
E 4	Öffentlich-rechtliche Leistungsentgelte		23.288,68	0,00	20.000	9.352,40	-10.647,60	0,00	-13.936,28
E 5	Privatrechtliche Leistungsentgelte		1.200,00	0,00	1.200	1.200,00	0,00	0,00	0,00
E 6	Kostenerstattungen und Kostenumlagen		13.276,80	0,00	15.960	20.138,03	4.178,03	0,00	6.861,23
E 7	Sonstige laufende Erträge		140,00	0,00	0	4.410,32	4.410,32	0,00	4.270,32
E 8	Summe der laufenden Erträge aus Verwaltungstätigkeit		336.918,92	0,00	436.110	402.291,95	-33.818,05	0,00	65.373,03
E 9	Personal- und Versorgungsaufwendungen		384.325,92	0,00	444.700	429.817,67	-14.882,33	0,00	45.491,75
E 10	Aufwendungen für Sach- und Dienstleistungen		52.911,62	9.600,00	57.940	57.626,28	-313,72	9.600,00	4.714,66
E 11	Abschreibungen		13.937,02	0,00	13.630	13.683,90	53,90	0,00	-253,12
E 14	Sonstige laufende Aufwendungen		3.166,61	0,00	3.460	4.205,03	745,03	0,00	1.038,42
E 15	Summe der laufenden Aufwendungen aus Verwaltungstätigkeit		454.341,17	9.600,00	519.730	505.332,88	-14.397,12	9.600,00	50.991,71
E 16	Laufendes Ergebnis aus Verwaltungstätigkeit		-117.422,25	-9.600,00	-83.620	-103.040,93	-19.420,93	-9.600,00	14.381,32
E 17	Zinserträge und sonstige Finanzerträge		0,00	0,00	0	0,00	0,00	0,00	0,00
E 18	Zinsaufwendungen und sonstige Finanzaufwendungen		0,00	0,00	0	0,00	0,00	0,00	0,00
E 19	Saldo der Zins- und sonstigen Finanzerträge und -aufwendungen		0,00	0,00	0	0,00	0,00	0,00	0,00
E 20	Ordentliches Ergebnis		-117.422,25	-9.600,00	-83.620	-103.040,93	-19.420,93	-9.600,00	14.381,32
E 21	Außerordentliches Ergebnis		0,00	0,00	0	0,00	0,00	0,00	0,00
E 22	Saldo aus internen Leistungsbeziehungen		0,00	0,00	0	0,00	0,00	0,00	0,00
E 23	Jahresergebnis (Jahresüberschuss / Jahresfehlbetrag) des Teilhaushalts		-117.422,25	-9.600,00	-83.620	-103.040,93	-19.420,93	-9.600,00	14.381,32
<u>Teilfinanzhaushalt neu</u>			Ergebnis Vorjahr (Spalte 1)	Übertragung aus Vorjahr	Gesamt-Ansatz HHJ (Spalte 2)	Rechn.ergebnis HHJ (Spalte 3)	Vergl. Ansatz/RE HHJ (Sp3-Sp2)	Übertragung ins Folgejahr	Ergebn.verän.gg ü HhVj (Sp3-1)
F 2	Zuwendungen, allgemeine Umlagen und sonstige Transfereinzahlungen		291.465,63	0,00	392.220	357.193,22	-35.026,78	0,00	65.727,59
F 4	Öffentlich-rechtliche Leistungsentgelte		24.300,49	0,00	20.000	11.712,92	-8.287,08	0,00	-12.587,57
F 5	Privatrechtliche Leistungsentgelte		1.200,00	0,00	1.200	1.200,00	0,00	0,00	0,00
F 6	Kostenerstattungen und Kostenumlagen		13.233,99	0,00	15.960	20.189,83	4.229,83	0,00	6.955,84
F 7	Sonstige laufende Einzahlungen		140,00	0,00	0	4.410,32	4.410,32	0,00	4.270,32
F 8	Summe der laufenden Einzahlungen aus Verwaltungstätigkeit		330.340,11	0,00	429.380	394.706,29	-34.673,71	0,00	64.366,18
F 9	Personal- und Versorgungsauszahlungen		384.325,92	0,00	444.700	429.817,67	-14.882,33	0,00	45.491,75
F 10	Auszahlungen für Sach- und Dienstleistungen		50.996,40	0,00	57.940	57.149,71	-790,29	0,00	6.153,31
F 14	Sonstige laufende Auszahlungen		2.553,93	0,00	3.460	4.002,31	542,31	0,00	1.448,38
F 15	Summe der laufenden Auszahlungen aus Verwaltungstätigkeit		437.876,25	0,00	506.100	490.969,69	-15.130,31	0,00	53.093,44
F 16	Saldo der laufenden Ein- und Auszahlungen aus Verwaltungstätigkeit		-107.536,14	0,00	-76.720	-96.263,40	-19.543,40	0,00	11.272,74
F 17	Zins- und sonstige Finanzeinzahlungen		0,00	0,00	0	0,00	0,00	0,00	0,00
F 18	Zins- und sonstige Finanzauszahlungen		0,00	0,00	0	0,00	0,00	0,00	0,00
F 19	Saldo der Zins- und sonstigen Finanzein- und -auszahlungen		0,00	0,00	0	0,00	0,00	0,00	0,00
F 20	Saldo der ordentlichen Ein- und Auszahlungen		-107.536,14	0,00	-76.720	-96.263,40	-19.543,40	0,00	11.272,74
F 21	Saldo der außerordentlichen Ein- und Auszahlungen		0,00	0,00	0	0,00	0,00	0,00	0,00
F 22	Saldo der Ein- und Auszahlungen aus internen Leistungsbeziehungen		0,00	0,00	0	0,00	0,00	0,00	0,00

Doppischer Produktplan 2020 Rechnung

Hauptproduktbereich	3	Soziales und Jugend		Rechtsbindung:		extern		
						Pflichtaufgabe		
<u>Teilfinanzhaushalt neu</u>		Ergebnis Vorjahr (Spalte 1)	Übertragung aus Vorjahr	Gesamt-Ansatz HHJ (Spalte 2)	Rechn.ergebnis HHJ (Spalte 3)	Vergl.Ansatz/RE HHJ (Sp3-Sp2)	Übertragung ins Folgejahr	Ergebn.verän.gg ü HhVj (Sp3-1)
F 23 Saldo der ordentlichen und außerordentlichen Ein- und Auszahlungen		-107.536,14	0,00	-76.720	-96.263,40	-19.543,40	0,00	11.272,74
F 24 Einzahlungen aus Investitionszuwendungen		0,00	0,00	0	5.000,00	5.000,00	0,00	5.000,00
F 27 Summe der Einzahlungen aus Investitionstätigkeit		0,00	0,00	0	5.000,00	5.000,00	0,00	5.000,00
F 29 Auszahlungen für Sachanlagen		0,00	4.000,00	0	2.705,50	2.705,50	6.294,50	2.705,50
F 32 Summe der Auszahlungen aus Investitionstätigkeit		0,00	4.000,00	0	2.705,50	2.705,50	6.294,50	2.705,50
F 33 Saldo der Ein- und Auszahlungen aus Investitionstätigkeit		0,00	-4.000,00	0	2.294,50	2.294,50	-6.294,50	2.294,50
F 34 Finanzmittelüberschuss / Finanzmittelfehlbetrag des Teilhaushalts		-107.536,14	-4.000,00	-76.720	-93.968,90	-17.248,90	-6.294,50	13.567,24

Doppischer Produktplan 2020 Rechnung

Hauptproduktbereich	4	Gesundheit und Sport		extern		Rechtsbindung: Pflichtaufgabe				
<u>Teilergebnisplan neu</u>				Ergebnis Vorjahr (Spalte 1)	Übertragung aus Vorjahr	Gesamt-Ansatz HHJ (Spalte 2)	Rechn.ergebnis HHJ (Spalte 3)	Vergl.Ansatz/RE HHJ (Sp3-Sp2)	Übertragung ins Folgejahr	Ergebn.verän. ü HhVj (Sp3-1)
E 4	Öffentlich-rechtliche Leistungsentgelte			125,00	0,00	100	0,00	-100,00	0,00	-125,00
E 5	Privatrechtliche Leistungsentgelte			0,00	0,00	10	0,00	-10,00	0,00	0,00
E 8	Summe der laufenden Erträge aus Verwaltungstätigkeit			125,00	0,00	110	0,00	-110,00	0,00	-125,00
E 10	Aufwendungen für Sach- und Dienstleistungen			0,00	0,00	2.000	0,00	-2.000,00	0,00	0,00
E 15	Summe der laufenden Aufwendungen aus Verwaltungstätigkeit			0,00	0,00	2.000	0,00	-2.000,00	0,00	0,00
E 16	Laufendes Ergebnis aus Verwaltungstätigkeit			125,00	0,00	-1.890	0,00	1.890,00	0,00	-125,00
E 17	Zinserträge und sonstige Finanzerträge			0,00	0,00	0	0,00	0,00	0,00	0,00
E 18	Zinsaufwendungen und sonstige Finanzaufwendungen			0,00	0,00	0	0,00	0,00	0,00	0,00
E 19	Saldo der Zins- und sonstigen Finanzerträge und -aufwendungen			0,00	0,00	0	0,00	0,00	0,00	0,00
E 20	Ordentliches Ergebnis			125,00	0,00	-1.890	0,00	1.890,00	0,00	-125,00
E 21	Außerordentliches Ergebnis			0,00	0,00	0	0,00	0,00	0,00	0,00
E 22	Saldo aus internen Leistungsbeziehungen			0,00	0,00	0	0,00	0,00	0,00	0,00
E 23	Jahresergebnis (Jahresüberschuss / Jahresfehlbetrag) des Teilhaushalts			125,00	0,00	-1.890	0,00	1.890,00	0,00	-125,00
<u>Teilfinanzhaushalt neu</u>				Ergebnis Vorjahr (Spalte 1)	Übertragung aus Vorjahr	Gesamt-Ansatz HHJ (Spalte 2)	Rechn.ergebnis HHJ (Spalte 3)	Vergl.Ansatz/RE HHJ (Sp3-Sp2)	Übertragung ins Folgejahr	Ergebn.verän. ü HhVj (Sp3-1)
F 4	Öffentlich-rechtliche Leistungsentgelte			125,00	0,00	100	0,00	-100,00	0,00	-125,00
F 5	Privatrechtliche Leistungsentgelte			0,00	0,00	10	0,00	-10,00	0,00	0,00
F 8	Summe der laufenden Einzahlungen aus Verwaltungstätigkeit			125,00	0,00	110	0,00	-110,00	0,00	-125,00
F 10	Auszahlungen für Sach- und Dienstleistungen			0,00	0,00	2.000	0,00	-2.000,00	0,00	0,00
F 15	Summe der laufenden Auszahlungen aus Verwaltungstätigkeit			0,00	0,00	2.000	0,00	-2.000,00	0,00	0,00
F 16	Saldo der laufenden Ein- und Auszahlungen aus Verwaltungstätigkeit			125,00	0,00	-1.890	0,00	1.890,00	0,00	-125,00
F 17	Zins- und sonstige Finanzeinzahlungen			0,00	0,00	0	0,00	0,00	0,00	0,00
F 18	Zins- und sonstige Finanzauszahlungen			0,00	0,00	0	0,00	0,00	0,00	0,00
F 19	Saldo der Zins- und sonstigen Finanzein- und -auszahlungen			0,00	0,00	0	0,00	0,00	0,00	0,00
F 20	Saldo der ordentlichen Ein- und Auszahlungen			125,00	0,00	-1.890	0,00	1.890,00	0,00	-125,00
F 21	Saldo der außerordentlichen Ein- und Auszahlungen			0,00	0,00	0	0,00	0,00	0,00	0,00
F 22	Saldo der Ein- und Auszahlungen aus internen Leistungsbeziehungen			0,00	0,00	0	0,00	0,00	0,00	0,00
F 23	Saldo der ordentlichen und außerordentlichen Ein- und Auszahlungen			125,00	0,00	-1.890	0,00	1.890,00	0,00	-125,00
F 26	Sonstige Investitionseinzahlungen			41.680,00	0,00	0	0,00	0,00	0,00	-41.680,00
F 27	Summe der Einzahlungen aus Investitionstätigkeit			41.680,00	0,00	0	0,00	0,00	0,00	-41.680,00
F 32	Summe der Auszahlungen aus Investitionstätigkeit			0,00	0,00	0	0,00	0,00	0,00	0,00
F 33	Saldo der Ein- und Auszahlungen aus Investitionstätigkeit			41.680,00	0,00	0	0,00	0,00	0,00	-41.680,00
F 34	Finanzmittelüberschuss / Finanzmittelfehlbetrag des Teilhaushalts			41.805,00	0,00	-1.890	0,00	1.890,00	0,00	-41.805,00

Doppischer Produktplan 2020 Rechnung

Hauptproduktbereich	5	Gestaltung Umwelt		extern		Rechtsbindung: Pflichtaufgabe			
<u>Teilergebnisplan neu</u>			Ergebnis Vorjahr (Spalte 1)	Übertragung aus Vorjahr	Gesamt-Ansatz HHJ (Spalte 2)	Rechn.ergebnis HHJ (Spalte 3)	Vergl. Ansatz/RE HHJ (Sp3-Sp2)	Übertragung ins Folgejahr	Ergebn.verän.gg ü HhVj (Sp3-1)
E 2	Zuwendungen, allgemeine Umlagen und sonstige Transfererträge		114.864,53	0,00	76.370	74.705,20	-1.664,80	0,00	-40.159,33
E 4	Öffentlich-rechtliche Leistungsentgelte		84.817,01	0,00	85.180	82.709,55	-2.470,45	0,00	-2.107,46
E 5	Privatrechtliche Leistungsentgelte		5.145,25	0,00	2.450	6.965,85	4.515,85	0,00	1.820,60
E 6	Kostenerstattungen und Kostenumlagen		4.512,80	0,00	5.200	5.150,00	-50,00	0,00	637,20
E 7	Sonstige laufende Erträge		71.489,88	0,00	267.500	272.917,67	5.417,67	0,00	201.427,79
E 8	Summe der laufenden Erträge aus Verwaltungstätigkeit		280.829,47	0,00	436.700	442.448,27	5.748,27	0,00	161.618,80
E 9	Personal- und Versorgungsaufwendungen		19.932,12	0,00	26.570	22.133,84	-4.436,16	0,00	2.201,72
E 10	Aufwendungen für Sach- und Dienstleistungen		119.008,98	0,00	143.060	149.794,95	6.734,95	0,00	30.785,97
E 11	Abschreibungen		196.592,68	0,00	153.200	153.703,20	503,20	0,00	-42.889,48
E 14	Sonstige laufende Aufwendungen		6.874,70	0,00	16.550	8.315,51	-8.234,49	0,00	1.440,81
E 15	Summe der laufenden Aufwendungen aus Verwaltungstätigkeit		342.408,48	0,00	339.380	333.947,50	-5.432,50	0,00	-8.460,98
E 16	Laufendes Ergebnis aus Verwaltungstätigkeit		-61.579,01	0,00	97.320	108.500,77	11.180,77	0,00	170.079,78
E 17	Zinserträge und sonstige Finanzerträge		0,00	0,00	0	0,00	0,00	0,00	0,00
E 18	Zinsaufwendungen und sonstige Finanzaufwendungen		0,00	0,00	0	0,00	0,00	0,00	0,00
E 19	Saldo der Zins- und sonstigen Finanzerträge und -aufwendungen		0,00	0,00	0	0,00	0,00	0,00	0,00
E 20	Ordentliches Ergebnis		-61.579,01	0,00	97.320	108.500,77	11.180,77	0,00	170.079,78
E 21	Außerordentliches Ergebnis		6.236,76	0,00	0	628,98	628,98	0,00	-5.607,78
E 22	Saldo aus internen Leistungsbeziehungen		-1.000,00	0,00	-1.000	-1.000,00	0,00	0,00	0,00
E 23	Jahresergebnis (Jahresüberschuss / Jahresfehlbetrag) des Teilhaushalts		-56.342,25	0,00	96.320	108.129,75	11.809,75	0,00	164.472,00
<u>Teilfinanzhaushalt neu</u>			Ergebnis Vorjahr (Spalte 1)	Übertragung aus Vorjahr	Gesamt-Ansatz HHJ (Spalte 2)	Rechn.ergebnis HHJ (Spalte 3)	Vergl. Ansatz/RE HHJ (Sp3-Sp2)	Übertragung ins Folgejahr	Ergebn.verän.gg ü HhVj (Sp3-1)
F 2	Zuwendungen, allgemeine Umlagen und sonstige Transfereinzahlungen		6.381,34	0,00	8.080	6.388,30	-1.691,70	0,00	6,96
F 4	Öffentlich-rechtliche Leistungsentgelte		28.146,74	0,00	29.700	22.988,52	-6.711,48	0,00	-5.158,22
F 5	Privatrechtliche Leistungsentgelte		5.145,25	0,00	2.450	6.965,85	4.515,85	0,00	1.820,60
F 6	Kostenerstattungen und Kostenumlagen		4.862,80	0,00	5.200	4.915,00	-285,00	0,00	52,20
F 7	Sonstige laufende Einzahlungen		68.938,60	0,00	267.500	269.578,30	2.078,30	0,00	200.639,70
F 8	Summe der laufenden Einzahlungen aus Verwaltungstätigkeit		113.474,73	0,00	312.930	310.835,97	-2.094,03	0,00	197.361,24
F 9	Personal- und Versorgungsauszahlungen		19.932,12	0,00	26.570	22.133,84	-4.436,16	0,00	2.201,72
F 10	Auszahlungen für Sach- und Dienstleistungen		120.524,02	0,00	143.060	148.033,36	4.973,36	0,00	27.509,34
F 14	Sonstige laufende Auszahlungen		4.688,54	0,00	16.550	6.871,25	-9.678,75	0,00	2.182,71
F 15	Summe der laufenden Auszahlungen aus Verwaltungstätigkeit		145.144,68	0,00	186.180	177.038,45	-9.141,55	0,00	31.893,77
F 16	Saldo der laufenden Ein- und Auszahlungen aus Verwaltungstätigkeit		-31.669,95	0,00	126.750	133.797,52	7.047,52	0,00	165.467,47
F 17	Zins- und sonstige Finanzeinzahlungen		0,00	0,00	0	0,00	0,00	0,00	0,00
F 18	Zins- und sonstige Finanzauszahlungen		0,00	0,00	0	0,00	0,00	0,00	0,00
F 19	Saldo der Zins- und sonstigen Finanzein- und -auszahlungen		0,00	0,00	0	0,00	0,00	0,00	0,00
F 20	Saldo der ordentlichen Ein- und Auszahlungen		-31.669,95	0,00	126.750	133.797,52	7.047,52	0,00	165.467,47
F 21	Saldo der außerordentlichen Ein- und Auszahlungen		0,00	0,00	0	0,00	0,00	0,00	0,00
F 22	Saldo der Ein- und Auszahlungen aus internen Leistungsbeziehungen		-1.000,00	0,00	-1.000	-1.000,00	0,00	0,00	0,00

Doppischer Produktplan 2020 Rechnung

Hauptproduktbereich	5	Gestaltung Umwelt		Rechtsbindung:		extern		
						Pflichtaufgabe		
<u>Teilfinanzhaushalt neu</u>		Ergebnis Vorjahr (Spalte 1)	Übertragung aus Vorjahr	Gesamt-Ansatz HHJ (Spalte 2)	Rechn.ergebnis HHJ (Spalte 3)	Vergl.Ansatz/RE HHJ (Sp3-Sp2)	Übertragung ins Folgejahr	Ergebn.verän.gg ü HhVj (Sp3-1)
F 23 Saldo der ordentlichen und außerordentlichen Ein- und Auszahlungen		-32.669,95	0,00	125.750	132.797,52	7.047,52	0,00	165.467,47
F 24 Einzahlungen aus Investitionszuwendungen		2.786,02	0,00	0	0,00	0,00	0,00	-2.786,02
F 25 Einzahlungen aus Beiträgen und ähnlichen Entgelten		26.383,90	0,00	16.600	20.387,77	3.787,77	0,00	-5.996,13
F 27 Summe der Einzahlungen aus Investitionstätigkeit		29.169,92	0,00	16.600	20.387,77	3.787,77	0,00	-8.782,15
F 28 Auszahlungen für immaterielle Vermögensgegenstände		0,00	2.500,00	0	0,00	0,00	2.500,00	0,00
F 29 Auszahlungen für Sachanlagen		124.921,55	157.790,05	60.000	40.631,18	-19.368,82	179.679,85	-84.290,37
F 31 Sonstige Investitionsauszahlungen		0,00	35.650,00	0	0,00	0,00	35.650,00	0,00
F 32 Summe der Auszahlungen aus Investitionstätigkeit		124.921,55	195.940,05	60.000	40.631,18	-19.368,82	217.829,85	-84.290,37
F 33 Saldo der Ein- und Auszahlungen aus Investitionstätigkeit		-95.751,63	-195.940,05	-43.400	-20.243,41	23.156,59	-217.829,85	75.508,22
F 34 Finanzmittelüberschuss / Finanzmittelfehlbetrag des Teilhaushalts		-128.421,58	-195.940,05	82.350	112.554,11	30.204,11	-217.829,85	240.975,69

Doppischer Produktplan 2020 Rechnung

Hauptproduktbereich	6	Zentrale Finanzleistungen		extern		Rechtsbindung: Pflichtaufgabe			
<u>Teilergebnisplan neu</u>			Ergebnis Vorjahr (Spalte 1)	Übertragung aus Vorjahr	Gesamt-Ansatz HHJ (Spalte 2)	Rechn.ergebnis HHJ (Spalte 3)	Vergl.Ansatz/RE HHJ (Sp3-Sp2)	Übertragung ins Folgejahr	Ergebn.verän.gg ü HhVj (Sp3-1)
E 1	Steuern und ähnliche Abgaben		744.277,04	0,00	652.150	670.442,88	18.292,88	0,00	-73.834,16
E 2	Zuwendungen, allgemeine Umlagen und sonstige Transfererträge		261.166,00	0,00	239.880	264.920,00	25.040,00	0,00	3.754,00
E 5	Privatrechtliche Leistungsentgelte		14.357,75	0,00	9.200	12.275,98	3.075,98	0,00	-2.081,77
E 7	Sonstige laufende Erträge		2.672,17	0,00	0	1.776,88	1.776,88	0,00	-895,29
E 8	Summe der laufenden Erträge aus Verwaltungstätigkeit		1.022.472,96	0,00	901.230	949.415,74	48.185,74	0,00	-73.057,22
E 12	Zuwendungen, Umlagen und sonstige Transferaufwendungen		647.778,16	0,00	666.450	666.854,80	404,80	0,00	19.076,64
E 14	Sonstige laufende Aufwendungen		16.152,75	0,00	9.200	13.907,51	4.707,51	0,00	-2.245,24
E 15	Summe der laufenden Aufwendungen aus Verwaltungstätigkeit		663.930,91	0,00	675.650	680.762,31	5.112,31	0,00	16.831,40
E 16	Laufendes Ergebnis aus Verwaltungstätigkeit		358.542,05	0,00	225.580	268.653,43	43.073,43	0,00	-89.888,62
E 17	Zinserträge und sonstige Finanzerträge		1.827,00	0,00	0	239,00	239,00	0,00	-1.588,00
E 18	Zinsaufwendungen und sonstige Finanzaufwendungen		4.420,99	0,00	4.050	5.020,95	970,95	0,00	599,96
E 19	Saldo der Zins- und sonstigen Finanzerträge und -aufwendungen		-2.593,99	0,00	-4.050	-4.781,95	-731,95	0,00	-2.187,96
E 20	Ordentliches Ergebnis		355.948,06	0,00	221.530	263.871,48	42.341,48	0,00	-92.076,58
E 21	Außerordentliches Ergebnis		0,00	0,00	0	0,00	0,00	0,00	0,00
E 22	Saldo aus internen Leistungsbeziehungen		0,00	0,00	0	0,00	0,00	0,00	0,00
E 23	Jahresergebnis (Jahresüberschuss / Jahresfehlbetrag) des Teilhaushalts		355.948,06	0,00	221.530	263.871,48	42.341,48	0,00	-92.076,58
<u>Teilfinanzhaushalt neu</u>			Ergebnis Vorjahr (Spalte 1)	Übertragung aus Vorjahr	Gesamt-Ansatz HHJ (Spalte 2)	Rechn.ergebnis HHJ (Spalte 3)	Vergl.Ansatz/RE HHJ (Sp3-Sp2)	Übertragung ins Folgejahr	Ergebn.verän.gg ü HhVj (Sp3-1)
F 1	Steuern und ähnliche Abgaben		741.421,37	0,00	652.150	681.211,49	29.061,49	0,00	-60.209,88
F 2	Zuwendungen, allgemeine Umlagen und sonstige Transfereinzahlungen		261.166,00	0,00	239.880	257.909,00	18.029,00	0,00	-3.257,00
F 5	Privatrechtliche Leistungsentgelte		14.357,75	0,00	9.200	12.275,98	3.075,98	0,00	-2.081,77
F 8	Summe der laufenden Einzahlungen aus Verwaltungstätigkeit		1.016.945,12	0,00	901.230	951.396,47	50.166,47	0,00	-65.548,65
F 12	Zuwendungen, Umlagen und sonstige Transferauszahlungen		651.198,14	0,00	666.450	660.227,39	-6.222,61	0,00	9.029,25
F 14	Sonstige laufende Auszahlungen		14.357,75	0,00	9.200	12.275,98	3.075,98	0,00	-2.081,77
F 15	Summe der laufenden Auszahlungen aus Verwaltungstätigkeit		665.555,89	0,00	675.650	672.503,37	-3.146,63	0,00	6.947,48
F 16	Saldo der laufenden Ein- und Auszahlungen aus Verwaltungstätigkeit		351.389,23	0,00	225.580	278.893,10	53.313,10	0,00	-72.496,13
F 17	Zins- und sonstige Finanzeinzahlungen		2.210,00	0,00	0	47,00	47,00	0,00	-2.163,00
F 18	Zins- und sonstige Finanzauszahlungen		4.420,99	0,00	4.050	5.020,95	970,95	0,00	599,96
F 19	Saldo der Zins- und sonstigen Finanzein- und -auszahlungen		-2.210,99	0,00	-4.050	-4.973,95	-923,95	0,00	-2.762,96
F 20	Saldo der ordentlichen Ein- und Auszahlungen		349.178,24	0,00	221.530	273.919,15	52.389,15	0,00	-75.259,09
F 21	Saldo der außerordentlichen Ein- und Auszahlungen		0,00	0,00	0	0,00	0,00	0,00	0,00
F 22	Saldo der Ein- und Auszahlungen aus internen Leistungsbeziehungen		0,00	0,00	0	0,00	0,00	0,00	0,00
F 23	Saldo der ordentlichen und außerordentlichen Ein- und Auszahlungen		349.178,24	0,00	221.530	273.919,15	52.389,15	0,00	-75.259,09
F 27	Summe der Einzahlungen aus Investitionstätigkeit		0,00	0,00	0	0,00	0,00	0,00	0,00
F 32	Summe der Auszahlungen aus Investitionstätigkeit		0,00	0,00	0	0,00	0,00	0,00	0,00
F 33	Saldo der Ein- und Auszahlungen aus Investitionstätigkeit		0,00	0,00	0	0,00	0,00	0,00	0,00
F 34	Finanzmittelüberschuss / Finanzmittelfehlbetrag des Teilhaushalts		349.178,24	0,00	221.530	273.919,15	52.389,15	0,00	-75.259,09

Bilanz

zum 31.12.2020

Bilanz der Ortsgemeinde Kriegsfeld zum 31.12.2020

Aktiva					Passiva				
	Verweis auf Anhang	31.12.2019	31.12.2020	Veränderung		Verweis auf Anhang	31.12.2019	31.12.2020	Veränderung
1. Anlagevermögen		5.349.735,05	5.220.311,67	-129.423,38	1. Eigenkapital	4.4	551.885,76	707.685,09	155.799,33
1.1 Immaterielle Vermögensgegenstände	4.1.1	35.650,02	32.299,39	-3.350,63	1.1 Kapitalrücklage	4.4.1	497.356,66	553.413,72	56.057,06
1.1.1 Gewerbl. Schutzrechte u. ähnl. Rechte u. Werte sowie Lizenzen an solchen Rechten u. Werten		286,00	286,00	0,00	1.2 Sonstige Rücklagen		0,00	0,00	0,00
1.1.2 Geleistete Zuwendungen		0,00	0,00	0,00	1.3 Jahresüberschuss / Jahresfehlbetrag	4.4.2	54.529,10	154.271,37	99.742,27
1.1.3 Gezahlte Investitionszuschüsse		35.364,02	32.013,39	-3.350,63	1.4 Nicht durch Eigenkapital gedeckter Fehlbetrag		0,00	0,00	0,00
1.1.4 Geschäfts- oder Firmenwert		0,00	0,00	0,00		4.5	3.212.998,56	3.100.059,76	-112.938,80
1.1.5 Anzahlungen auf immaterielle Vermögensgegenstände		0,00	0,00	0,00	2.1 Sonderposten für Belastungen aus dem kommunalen Finanzausgleich	4.5.1	0,00	0,00	0,00
1.2 Sachanlagen	4.1.2	5.314.085,03	5.188.012,28	-126.072,75	2.2 Sonderposten zum Anlagevermögen	4.5.2	3.117.630,43	3.010.907,70	-106.722,73
1.2.1 Wald, Forsten		56.853,00	56.853,00	0,00	2.2.1 Sonderposten aus Zuwendungen		2.160.622,71	2.085.656,86	-74.965,85
1.2.2 Sonstige unbebaute Grundstücke und grundstücksgleiche Rechte		156.176,78	154.328,57	-1.848,21	2.2.2 Sonderposten aus Beiträgen und ähnlichen Entgelten		693.410,19	867.309,24	173.899,05
1.2.3 Bebaute Grundstücke und grundstücksgleiche Rechte		2.721.374,72	2.654.582,17	-66.792,55	2.2.3 Sonderposten aus Anzahlungen für Anlagevermögen		263.597,53	57.941,60	-205.655,93
1.2.4 Infrastrukturvermögen		2.026.250,71	2.221.619,47	195.368,76	2.3 Sonderposten für den Gebührenaussgleich	4.5.3	6.965,68	1.420,88	-5.544,80
1.2.5 Bauten auf fremden Grund und Boden		0,00	0,00	0,00	2.4 Sonderposten mit Rücklageanteil		0,00	0,00	0,00
1.2.6 Kunstgegenstände, Denkmäler		0,00	0,00	0,00	2.5 Sonderposten aus Grabnutzungsentgelten	4.5.4	66.174,37	66.757,92	583,55
1.2.7 Maschinen, technische Anlagen, Fahrzeuge		15.338,25	12.593,24	-2.745,01	2.6 Sonderposten aus Anzahlungen für Grabnutzungsentgelte		0,00	0,00	0,00
1.2.8 Betriebs- und Geschäftsausstattung		64.344,90	57.765,28	-6.579,62	2.7 Sonstige Sonderposten	4.5.5	22.228,08	20.973,26	-1.254,82
1.2.9 Pflanzen und Tiere		0,00	0,00	0,00					
1.2.10 Geleistete Anzahlungen, Anlagen im Bau		273.746,67	30.270,55	-243.476,12	3. Rückstellungen	4.6	73.700,84	66.440,34	-7.260,50
1.3 Finanzanlagen	4.1.3	0,00	0,00	0,00	3.1 Rückstellungen für Pensionen und ähnliche Verpflichtungen		49.728,00	53.228,00	3.500,00
1.3.1 Anteile an verbundenen Unternehmen		0,00	0,00	0,00	3.2 Steuerrückstellungen		0,00	0,00	0,00
1.3.2 Ausleihungen an verbundene Unternehmen		0,00	0,00	0,00	3.3 Rückstellungen für latente Steuern		0,00	0,00	0,00
1.3.3 Beteiligungen		0,00	0,00	0,00	3.4 Sonstige Rückstellungen		23.972,84	13.212,34	-10.760,50
1.3.4 Ausleihungen an Unternehmen, mit Beteiligungsverhältnis		0,00	0,00	0,00					
1.3.5 Sondervermögen, Zweckverbände, Anstalten des öffentl. Rechts, rechtsfähige kommunale Stiftungen		0,00	0,00	0,00	4. Verbindlichkeiten	4.7	1.624.685,89	1.426.870,71	-197.815,18
1.3.6 Ausleihungen an Sondervermögen, Zweckverbände, Anstalten des öffentlichen Rechts, rechtsfähige kommunale Stiftungen		0,00	0,00	0,00	4.1 Anleihen		0,00	0,00	0,00
1.3.7 Sonstige Wertpapiere des Anlagevermögens		0,00	0,00	0,00	4.2 Verbindlichkeiten aus Kreditaufnahmen		273.000,00	240.000,00	-33.000,00
1.3.8 Sonstige Ausleihungen		0,00	0,00	0,00	4.2.1 Verbindlichkeiten aus Kreditaufnahmen für Investitionen	4.7.1	273.000,00	240.000,00	-33.000,00
					4.2.2 Verbindlichkeiten aus Kreditaufnahmen zur Liquiditätssicherung		0,00	0,00	0,00
2. Umlaufvermögen		113.223,13	80.278,04	-32.945,09	4.3 Verbindlichk. aus Vorgängen, die Kreditaufn. wirtschaftl. gleichkommen		0,00	0,00	0,00
2.1. Vorräte	4.2.1	75.272,76	51.793,00	-23.479,76	4.4 Erhaltene Anzahlungen auf Bestellungen		0,00	0,00	0,00
2.1.1 Roh-, Hilfs- und Betriebsstoffe		0,00	0,00	0,00	4.5 Verbindlichkeiten aus Lieferungen und Leistungen		16.986,04	16.829,50	-156,54
2.1.2 Unfertige Erzeugnisse, unfertige Leistungen		0,00	0,00	0,00	4.6 Verbindlichkeiten aus Transferleistungen		0,00	500,00	500,00
2.1.3 Fertige Erzeugnisse, fertige Leistungen und Waren		75.272,76	51.793,00	-23.479,76	4.7 Verbindlichkeiten gegenüber verbundenen Unternehmen		0,00	0,00	0,00
2.1.4 Geleistete Anzahlungen auf Vorräte		0,00	0,00	0,00	4.8 Verbindlichkeiten ggü Unternehmen, mit Beteiligungsverhältnis		0,00	0,00	0,00
2.2. Forderungen und sonstige Vermögensgegenstände	4.2.2	37.950,37	28.485,04	-9.465,33	4.9 VB ggü Sonderverm., Zweckverb., Anstalten d. öff. Rechts, rechtsf. komm. Stiftungen		67,27	39,54	-27,73
2.2.1 Öffentl.-rechtl. Forderungen, Forderungen aus Transferleistungen	4.2.2.1	25.143,64	19.935,99	-5.207,65	4.10 Verbindlichkeiten gegenüber dem sonstigen öffentlichen Bereich	4.7.2	1.331.365,78	1.167.088,08	-164.277,70
2.2.2 Privatrechtliche Forderungen aus Lieferungen und Leistungen	4.2.2.2	5.859,69	1.117,87	-4.741,82	4.11 Sonstige Verbindlichkeiten		3.266,80	2.413,59	-853,21
2.2.3 Forderungen gegen verbundene Unternehmen		0,00	0,00	0,00					
2.2.4 Forderungen gegen Unternehmen, mit Beteiligungsverhältnis		0,00	0,00	0,00	5. Rechnungsabgrenzungsposten	4.8	939,28	786,20	-153,08
2.2.5 Forderungen gegen Sondervermögen, Zweckverbände, Anstalten des öffentlichen Rechts, rechtsfähige kommunale Stiftungen		34,17	235,20	201,03					
2.2.6 Forderungen gegen den sonstigen öffentlichen Bereich		4.187,34	4.632,38	445,04					
2.2.7 Sonstige Vermögensgegenstände		2.725,53	2.563,60	-161,93					
2.3 Wertpapiere des Umlaufvermögens		0,00	0,00	0,00					
2.3.1 Anteile an verbundenen Unternehmen		0,00	0,00	0,00					
2.3.2 Sonstige Wertpapiere des Umlaufvermögens		0,00	0,00	0,00					
2.4 Kassenbestand, Bundesbankguthaben, Guthaben bei der Europäischen Zentralbank, Guthaben bei Kreditinstituten und Schecks	4.2.3	0,00	0,00	0,00					
3. Ausgleichsposten für latente Steuern		0,00	0,00	0,00					
4. Rechnungsabgrenzungsposten	4.3	1.252,15	1.252,39	0,24					
4.1 Disagio		0,00	0,00	0,00					
4.2 Sonstige Rechnungsabgrenzungsposten		1.252,15	1.252,39	0,24					
5. Nicht durch Eigenkapital gedeckter Fehlbetrag		0,00	0,00	0,00					
Summe: Aktiva		5.464.210,33	5.301.842,10	-162.368,23	Summe: Passiva		5.464.210,33	5.301.842,10	-162.368,23

Bilanz in Staffelform

Ortsgemeinde Kriegsfeld

Nr.	Name	Stand 31.12.2020
	Aktiva	
1.	Anlagevermögen	5.220.311,67
1.1	Immaterielle Vermögensgegenstände	32.299,39
1.1.1	Gewerbliche Schutzrechte und ähnliche Rechte und Werte ...	286,00
011500	sonstige Rechte und Werte	286,00
1.1.3	Gezahlte Investitionskostenzuschüsse	32.013,39
013100	Gezahlte Investitionskostenzuschüsse als Nutzungsberechtigter	32.013,39
1.2	Sachanlagen	5.188.012,28
1.2.1	Wald, Forsten	56.853,00
021500	Gemeindewald / Stadtwald	56.853,00
1.2.2	Sonstige unbebaute Grundstücke und grundstücksgleiche Rechte	154.328,57
022500	Kinderspielplätze	30.607,00
022900	Sonstige Grünflächen	3.396,34
023100	Ackerland	25.073,00
023900	Sonstige landwirtschaftliche Flächen	4.067,00
024100	Ökoflächen, Ausgleichsflächen	81.036,23
026100	Flüsse und Bäche	8.104,00
029900	Sonstige unbebaute Grundstücke und grundstücksgleiche Rechte	2.045,00
1.2.3	Bebaute Grundstücke und grundstücksgleiche Rechte	2.654.582,17
031200	Mehrfamilienhäuser	27.015,88
032100	Kindertagesstätten	482.601,37
034700	Mahnmale und Gedenkstätten	4.936,65
035400	Sportplätze	7.578,00
039100	Gemeinschafts-, Bürgerhäuser, Stadthallen	2.000.894,63
039200	Friedhofsgebäude, Leichenhallen	126.333,73
039800	Bauhof	4.669,91
039990	Sonstige bebaute Grundstücke	552,00
1.2.4	Infrastrukturvermögen	2.221.619,47
041500	Stützbauwerke	72.968,02
048200	Straßen	1.597.330,82
048310	Fußwege	48.313,94

	048340	Landwirtschaftliche Wege	406.250,53
	048390	Sonstige Wege	19.283,12
	048410	Parkplätze	6.014,15
	048490	Sonstige Plätze	7.757,01
	048700	Straßenbeleuchtung	7.474,92
	049200	Wasserbauliche Anlagen und Anlagen des Hochwasserschutzes	49.382,19
	049310	Bahnhöfe, Buswartehallen, Sonstige Wartehallen	6.844,77
1.2.7		Maschinen, technische Anlagen, Fahrzeuge	12.593,24
	071500	Sonderfahrzeuge	12.159,12
	071800	Zusatzgeräte für Fahrzeuge	434,12
1.2.8		Betriebs- und Geschäftsausstattung	57.765,28
	082900	Sonst Betriebs- und Geschäftsausstattung	57.765,28
1.2.10		Geleistete Anzahlungen, Anlagen im Bau	30.270,55
	096100	Anlagen im Bau	30.270,55
2.		Umlaufvermögen	80.278,04
2.1		Vorräte	51.793,00
2.1.3		Fertige Erzeugnisse, fertige Leistungen und Waren	51.793,00
	143300	Bauplätze (erschlossen)	51.793,00
2.2		Forderungen und sonstige Vermögensgegenstände	28.485,04
2.2.1		Öffentl.-rechtl. Forderungen, Forderungen aus Transferleistungen	19.935,99
	151900	Gebührenforderungen gegen übrige Bereiche	260,00
	152500	Beitragsforderungen gegen den privaten Bereich	1,45
	152900	Beitragsforderung gegen übrige Bereiche	302,16
	153400	Steuerforderungen gegen den öffentlichen Bereich	3.142,62
	153500	Steuerforderungen gegen den privaten Bereich	1.697,51
	153900	Steuerforderungen gegen übrige Bereiche	3.501,77
	154420	Forderungen aus Transferleistungen gegen das Land	7.011,00
	154430	Forderungen aus Transferleistungen gegen Gemeinden und Gemeindeverbände	2.299,20
	154500	Forderungen aus Transferleistungen gegen den privaten Bereich	0,00
	155430	Sonst. öff.-rechtl. Forderungen gegen Gemeinden und Gemeindeverbände	547,97
	155500	Sonst. öff.-rechtl. Forderungen gegen den privaten Bereich	206,23
	155900	Sonst. öff.-rechtl. Forderungen gegen übrige Bereiche	665,00
	155998	Negative Ford./VB (2.2.1)	484,68
	211100	Pauschalwertberichtigungen auf Forderungen	-183,60

2.2.2	Privatrechtliche Forderungen aus Lieferungen und Leistungen	1.117,87
165500	Forderungen aus LUL gegen private Unternehmen	0,00
165900	Forderungen aus LUL gegen übrige Bereiche	327,59
169998	Negative Ford./VB (2.2.2)	790,28
2.2.5	Forderungen gegen Sondervermögen, Zweckverbände, ...	235,20
173998	Negative Ford./VB (2.2.5)	235,20
2.2.6	Forderungen gegen den sonstigen öffentlichen Bereich	4.632,38
174990	Sonstige Forderungen gegen den sonstigen öffentlichen Bereich	4.632,38
174998	Negative Ford./VB (2.2.6)	0,00
2.2.7	Sonstige Vermögensgegenstände	2.563,60
176390	Sonstige Forderungen gegen den sonstigen inländischen Bereich	2.563,60
179200	ungeklärte Zahlungsvorgänge (Niederschlagungen)	1.447,93
212101	Einzelwertberichtigungen auf Niederschlagungen	-1.447,93
4.	Rechnungsabgrenzungsposten	1.252,39
4.2	Sonstige Rechnungsabgrenzungsposten	1.252,39
195100	Aktive Rechnungsabgrenzungsposten	1.252,39

Summe Aktiva 5.301.842,10

Passiva

1.	Eigenkapital	707.685,09
1.1	Kapitalrücklage	553.413,72
201100	Kapitalrücklage	553.413,72
1.3	Jahresüberschuss / Jahresfehlbetrag	154.271,37
203300	Jahresüberschuss / Jahresfehlbetrag	154.271,37
1.4	Nicht durch Eigenkapital gedeckter Fehlbetrag	0,00
204400	Nicht durch Eigenkapital gedeckter Fehlbetrag	0,00
2.	Sonderposten	3.100.059,76
2.2	Sonderposten zum Anlagevermögen	3.010.907,70
2.2.1	Sonderposten aus Zuwendungen	2.085.656,86
231300	Sopo aus Zuwendungen von Sondervermögen	59.205,92
231400	Sopo aus Zuwendungen vom öffentlichen Bereich	1.700.249,51
231500	Sopo aus Zuwendungen vom privaten Bereich	326.201,43

2.2.2		Sonderposten aus Beiträgen und ähnlichen Entgelten	867.309,24
	232500	Sopo aus Beiträgen vom privaten Bereich	867.309,24
2.2.3		Sonderposten aus Anzahlungen für Anlagevermögen	57.941,60
	233100	Anzahlungen auf Sonderposten aus Zuwendungen	57.941,60
	233200	Anzahlungen auf Sonderposten aus Beiträgen und ähnlichen Entgelten	0,00
2.3		Sonderposten für den Gebührenaussgleich	1.420,88
	234100	Sopo Feldwege	1.420,88
2.5		Sonderposten aus Grabnutzungsentgelten	66.757,92
	236100	Sopo für Grabnutzungsentgelte	66.757,92
2.7		Sonstige Sonderposten	20.973,26
	239900	Sopo Sonstige	20.973,26
3.		Rückstellungen	66.440,34
3.1		Rückstellungen für Pensionen und ähnliche Verpflichtungen	53.228,00
	243100	Beschäftigte	12.773,00
	243200	Versorgungsempfänger	40.455,00
3.4		Sonstige Rückstellungen	13.212,34
	291100	Urlaubsrückstellungen	10.686,19
	292100	Überstundenrückstellungen	2.526,15
	295100	Rückstellung Leistungsentgelte	0,00
4.		Verbindlichkeiten	1.426.870,71
4.2		Verbindlichkeiten aus Kreditaufnahmen	240.000,00
4.2.1		Verbindlichkeiten aus Kreditaufnahmen für Investitionen	240.000,00
	315109	Volksbank	120.000,00
	315909	ISB	120.000,00
4.5		Verbindlichkeiten aus Lieferungen und Leistungen	16.829,50
	355100	Verbindlichkeiten aus Lieferungen und Leistungen ggü privaten Unternehmen	10.727,85
	355998	Negative Ford./VB (4.5)	790,28
	359100	Verbindlichkeiten aus Lieferungen und Leistungen ggü übrigen Bereichen	5.311,37
4.6		Verbindlichkeiten aus Transferleistungen	500,00
	369100	Verbindlichkeiten gegenüber übrigen inländischen Bereichen	500,00
4.9		Verbindlichkeiten ggü Sondervermögen, Zweckverbänden ...	39,54
	353100	Verbindlichkeiten aus LUL gegenüber Eigenbetrieben	-195,66
	373998	Negative Ford./VB (4.9)	235,20

4.10	Verbindlichkeiten ggü dem sonstigen öffentlichen Bereich	1.167.088,08
354300	Verbindlichkeiten gegenüber Gemeinden und Gemeindeverbänden	245,00
364200	Verbindlichkeiten aus Transferleistungen gegenüber dem Land	2.440,07
374310	Verbindlichkeiten OG's an VG	1.164.171,39
374900	Sonstige Verbindlichkeiten gegenüber dem sonstigen öffentlichen Bereich	231,62
374998	Negative Ford./VB (4.10)	0,00
4.11	Sonstige Verbindlichkeiten	2.413,59
376100	Sonstige Verbindlichkeiten gegen private Unternehmen	0,00
376300	Sonstige Verbindlichkeiten gegen Sonstige	136,54
379110	Überzahlungen	0,00
379200	Kautionen	1.792,37
379898	Negative Ford./VB (4.11)	484,68
5.	Rechnungsabgrenzungsposten	786,20
399100	Passive Rechnungsabgrenzungsposten	786,20
Summe Passiva		5.301.842,10

Anhang nach § 48 GemHVO

Ortsgemeinde Kriegsfeld

1. Rechtsgrundlagen

Der Anhang zum **Jahresabschluss zum 31. Dezember 2020 der Ortsgemeinde Kriegsfeld** wurde unter Beachtung des § 108 Abs. 2 Nr. 5 GemO der §§ 33 Nr. 5; 35 Abs. 2 und Abs. 6; 40 Abs. 2; 43; 44 Abs. 3 und Abs. 4; 45 Abs. 3 und Abs. 4; 46 Abs. 2 und Abs. 3; 47 Abs. 2; 48 GemHVO erstellt.

2. Gliederung des Jahresabschlusses

Die Gliederungsvorschriften der GemHVO fanden für die Ergebnisrechnung, die Finanzrechnung und die Bilanz uneingeschränkt Beachtung.

3. Abweichungen von den bisher angewandten Bilanzierungs- und Bewertungsmethoden

Die Bilanzierungs- und Bewertungsmethoden haben sich gegenüber dem Haushaltsvorjahr nicht geändert.

4. Einzelne Posten der Bilanz

Die hier gemachten Angaben entsprechen den gesetzlichen Vorschriften und der für die Verbandsgemeinde Kirchheimbolanden gültigen Dienstordnung (Dienstanweisungen etc.).

4.1 Anlagevermögen

4.1.1 Immaterielle Vermögensgegenstände

Die immateriellen Vermögensgegenstände wurden zum Bilanzstichtag durch eine Buchinventur erfasst. Sie sind in der Anlagenübersicht einzeln nachgewiesen.

Zu Beginn des Haushaltsjahres betrug der Stand der immateriellen Vermögensgegenstände 35.650,02 €. Aufgrund der planmäßigen Abschreibung (3.350,63 €) vermindert sich dieser Betrag zum Bilanzstichtag am 31.12.2020 auf 32.299,39 €.

Der Restbuchwert am 31.12.2020 setzt sich wie folgt zusammen:

Immaterielle Vermögensgegenstände	Stand	Zugang/Abgang	Abschreibungen	Stand
	31.12.2019	2020	2020	31.12.2020
1.1.1 Gewerbliche Schutzrechte und ähnliche Rechte	286,00 €			286,00 €
1.1.3 Inv.kostenpauschalen für Straßenoberf.entwässerung	35.364,02 €		3.350,63 €	32.013,39 €
Gesamt:	35.650,02 €	0,00 €	3.350,63 €	32.299,39 €

4.1.2 Sachanlagevermögen

Das Sachanlagevermögen wurde zum Bilanzstichtag durch eine Buchinventur erfasst. Das Sachanlagevermögen wurde in der Anlagenübersicht einzeln nachgewiesen. Gegenüber dem Vorjahr reduziert sich das Sachanlagevermögen um 126.072,75 € auf 5.188.012,28 €

Bei den folgenden Bilanzpositionen sind **direkte Zugänge und Abgänge** zu verzeichnen:

1.2.10 Geleistete Anzahlungen, Anlagen im Bau	38.479,06 €	368,86 € Errichtung eines Bauhofes (AN0017443) 30.894,02 € Erschließung / NBG „Gänsstücke“ (AN0017270) 7.216,18 € Platzgestaltung Untergasse (AN0038892)
1.2.4 Infrastrukturvermögen	1.527,96 €	270,60 € Plan-Nr. 1866/2 (AN0040032) 1.149,20 € Plan-Nr. 1866/3 (AN0040033) 108,16 € Plan-Nr. 1866/6 (AN0040034) Grundbuchberichtigungen, die im Zuge der Erschließung des Neubaugebietes „Gänsstücke“ festgestellt wurden.
1.2.8 Betriebs- und Geschäftsausstattung	4.299,50 €	1.216,54 € Erwerb Einbauherd / Kita (AN0039592) 1.488,96 € Erwerb Kühl-Gefrierkombination / Kita (AN0039598) 1.594,00 € Erwerb Laub- und Abfallsauger / Bauhof (AN0039533)
Zugänge und Abgänge zusammen:	44.306,52 €	

Weiterhin ergeben sich durch die **Aktivierung verschiedener Anlagen im Bau** folgende Zugänge:

1.2.4	Infrastrukturvermögen	281.955,18 €	253.331,15 € Aktivierung der Erschließungskosten für das NBG „Gänsstücke“ und 28.624,03 € Aktivierung / Aufbau Gehwege in den Viermorgen (AN0017270)
	Aktivierung zusammen:	281.955,18 €	
	zusammen:	<u>326.261,70 €</u>	

Von diesem Betrag sind die planmäßigen und außerplanmäßigen Abschreibungen, Aktivierungsbuchungen und Umbuchungen abzusetzen:

		326.261,70 €	
	Planmäßige Abschreibungen	- 173.729,90 €	
	Aktivierungsbuchungen	- 281.955,18 €	Umbuchungen von 1.2.10 Anlagen im Bau auf 1.2.4 Infrastrukturvermögen (Gemeindestraßen)
	Veränderungen Sachanlagevermögen insgesamt:	<u>1.294.233,80 €</u>	

4.1.3 Finanzanlagen

Die Ortsgemeinde Kriegsfeld verfügt nicht über Finanzanlagen.

4.2 Umlaufvermögen

4.2.1 Vorräte

Die Vorräte (Bauplätze) sind zum Bilanzstichtag durch eine Buchinventur erfasst. Im abgelaufenen Jahr 2020 wurde ein Bauplatz veräußert.

	Stand zum	Veränderung		Stand zum
	31.12.2019	Zugang/Abgang	Verkauf	31.12.2020
Im Brühl 1, Pl.Nr 2037/12	27.048,00 €			27.048,00 €
Im Brühl 3, Pl.Nr 2037/11	24.745,00 €			24.745,00 €
Gänsstücke 11, Pl.Nr 1859/10	23.479,76 €		23.479,76 €	0,00 €
	75.272,76 €	0,00 €	23.479,76 €	51.793,00 €

4.2.2 Forderungen und sonstige Vermögensgegenstände

Die Forderungen und sonstigen Vermögensgegenstände wurden durch eine Buchinventur zum Bilanzstichtag nachgewiesen. Hierzu können die Bestandsnachweise aus den Nebenbuchhaltungen herangezogen werden. Forderungen und sonstige Vermögensgegenstände wurden grundsätzlich mit dem Nennwert angesetzt.

Die in der Bilanz zum 31.12.2020 ausgewiesenen offenen Forderungen betragen insgesamt:	28.485,04 €
Dieser Betrag setzt sich wie folgt zusammen:	
2.2.1 Öffentlich-rechtliche Forderungen, Forderungen aus Transferleistungen	19.935,99 €
2.2.2 Privatrechtliche Forderungen aus Lieferungen und Leistungen	1.117,87 €
2.2.5 Forderungen gegen Sondervermögen	235,20 €
2.2.6 Forderungen gegen den sonstigen öffentlichen Bereich	4.632,38 €
2.2.7 Sonstige Vermögensgegenstände	2.563,60 €

Eventuelle Differenzen zum Rückstandsverzeichnis ergeben sich daraus, dass im Rückstandsverzeichnis auch negative Forderungen als Rückstände ausgewiesen werden (z. B. Steuerrückzahlungen) bzw. die Niederschlagungen nicht enthalten sind. Weiterhin sind negative Verbindlichkeiten ebenfalls als Forderungen auszuweisen (z.B. Rückerstattungen zu viel gezahlter Abgaben und Umlagen).

Wertberichtigungen auf Forderungen

Gem. § 33 Abs. 1 Nr. 3 GemHVO sind auch die Forderungen vorsichtig zu bewerten. Erkenntnisse über Risiken und Verluste sind im Jahresabschluss zu berücksichtigen. Die Wertberichtigungen aufgrund derartiger Informationen sind nach den Grundsätzen ordnungsgemäßer Buchführung zeitnah zu buchen. Sie sind bei den Forderungen durch Einzel- oder Pauschalwertberichtigungen vorzunehmen (siehe Anlage 2 zur Dienstordnung unter Punkt C, 7.5 der Dienstanweisung Rechnungswesen).

Im Jahr 2020 wurden alle niedergeschlagenen Forderungen (Konto 179200) zu 100 % wertberichtigt (= **Einzelwertberichtigung**).

Die einzelwertberichtigten Forderungen in 2020 verteilen sich auf die folgenden Bereiche:	Betrag	Anteil
Mieteinnahmen / Mietwohngrundstücke	645,93 €	44,61%
Benutzungsgebühren / Kindertagesstätte	484,00 €	33,43%
Gewerbesteuer	318,00 €	21,96%
Gesamt:	1.447,93 €	100,00%

Weiterhin wurde eine pauschale Wertberichtigung für das allgemeine Ausfallrisiko werthaltiger Forderungen vorgenommen. Hierdurch werden Risiken berücksichtigt, welche zum Abschlussstichtag zwar noch nicht bekannt sind, aber nach der Erfahrung mit einer gewissen Wahrscheinlichkeit eintreten werden. Die verbliebenen Forderungen werden pauschal mit 1 % wertberichtigt (= **Pauschalwertberichtigung**). Ausgenommen sind hier Forderungen aus Zuwendung und ähnlichen Forderungen. Im aufgelaufenen Jahr wurden Forderungen **in Höhe von 183,60 €** pauschalwertberichtigt.

4.2.2.1 Öffentlich-rechtliche Forderungen, Forderungen aus Transferleistungen

Bei den hier ausgewiesenen Forderungen handelt es sich um rückständige Steuererträge, Beitragsforderungen (z.B. für Feldwege und Bestattungswesen), Gewerbesteuerkompensationsmittel des Landes sowie um Gebühren und Kostenerstattungen im Bereich der Kita.

4.2.2.2 Privatrechtliche Forderungen aus Lieferung und Leistung

Die privatrechtlichen Forderungen beinhalten größtenteils Guthaben aus Strom- und Wasserabrechnungen der Vorjahre und um rückständige Miet- und Pachteinnahmen.

4.2.3 Liquide Mittel

Die Kassengeschäfte der Ortsgemeinde Kriegsfeld werden im Rahmen der Einheitskasse von der Verbandsgemeindekasse Kirchheimbolanden wahrgenommen.

4.3 Aktiver Rechnungsabgrenzungsposten

Es bestehen aktive Rechnungsabgrenzungsposten in Höhe von 1.252,39 €. Diese setzen sich aus Beamtengehältern und Ehrensoldzahlungen für Januar 2021 zusammen, die bereits im Dezember 2020 ausgezahlt wurden.

4.4 Eigenkapital

Das Eigenkapital wurde zum Nennwert angesetzt und spiegelt den Saldo zwischen Aktivseite der Bilanz abzüglich der Sonderposten, Rückstellungen, Verbindlichkeiten und Rechnungsabgrenzungsposten wider.

Bilanz zum	Bilanzsumme	Eigenkapital	Eigenkapitalquote
01.01.2009	6.702.948,81 €	1.036.877,73 €	15,47%
31.12.2009	7.482.428,05 €	887.905,28 €	11,87%
31.12.2010	7.241.797,82 €	779.198,77 €	10,76%
31.12.2011	6.945.627,26 €	668.935,47 €	9,63%
31.12.2012	6.711.935,32 €	494.960,10 €	7,37%
31.12.2013	6.500.618,66 €	332.209,61 €	5,11%
31.12.2014	6.420.090,17 €	314.402,84 €	4,90%
31.12.2015	6.201.445,94 €	363.562,64 €	5,86%
31.12.2016	6.027.820,48 €	345.439,15 €	5,73%
31.12.2017	5.822.051,33 €	386.956,34 €	6,65%
31.12.2018	5.593.183,60 €	497.356,66 €	8,89%
31.12.2019	5.464.210,33 €	551.885,76 €	10,10%
31.12.2020	5.301.842,10 €	707.685,09 €	13,35%

4.4.1 Kapitalrücklage

Zum Bilanzstichtag 31.12.2020 beträgt die Kapitalrücklage 553.413,72 € und ist um 56.057,06 € höher als im Vorjahr. Ursache hierfür ist die Verrechnung des Überschusses aus 2019 (54.529,10 €) mit der Kapitalrücklage und eine Bilanzkorrektur in Höhe von 1.527,96 € gem. § 18 Abs. 7 GemHVO (s.a. Ziffer 4.1.2 / Infrastrukturvermögen). Durch die Änderung des § 18 GemHVO sind ausgewiesene Jahresüberschüsse bzw. Jahresfehlbeträge im Haushaltsfolgejahr direkt mit der Kapitalrücklage zu verrechnen. Ein Ergebnisvortrag erfolgt nicht mehr.

4.4.2 Jahresüberschuss / Jahresfehlbetrag

Der Jahresüberschuss für 2020 beträgt laut Ergebnisrechnung **154.217,37 €**

Gegenüber dem Vorjahr bedeutet dies eine Verbesserung um 99.742,27 € (2019: Überschuss 54.529,10 €). Weitere Angaben zur Ergebnisrechnung können dem Rechenschaftsbericht entnommen werden.

4.5 Sonderposten

Die Sonderposten wurden mit den ursprünglichen Zuführungsbeträgen abzüglich der bis zum Bilanzstichtag vorzunehmenden Auflösungen angesetzt.

4.5.1 Sonderposten für Belastungen aus dem kommunalen Finanzausgleich

Es wurden keine Sonderposten für Belastungen aus dem kommunalen Finanzausgleich gebildet.

4.5.2 Sonderposten zum Anlagevermögen

Die Entwicklung der Sonderposten zum Anlagevermögen ist der nachfolgenden Übersicht zu entnehmen.

Die in der Bilanz zum 31.12.2020 ausgewiesenen Sonderposten zum Anlagevermögen betragen insgesamt:	<u>3.010.907,70 €</u>
Dieser Betrag setzt sich wie folgt zusammen:	
2.2.1 Sonderposten zum Anlagevermögen aus Zuwendungen - Stand 31.12.2019	2.160.622,71 €
2.2.1 Planmäßige Auflösungen 2020 der Sopo aus Zuwendungen	-75.715,85 €
2.2.1 Passivierung 2020 (Kreiszuweisung für Aussenspielgeräte bei der Kita)	750,00 €
2.2.1 Gesamtbetrag	2.085.656,86 €
2.2.2 Sonderposten zum Anlagevermögen aus Beiträgen und ähnl. Entgelten - Stand 31.12.2019	693.410,19 €
2.2.2 Planmäßige Auflösungen 2020 der Sopo aus Beiträgen und ähnl. Entgelten	-52.161,28 €
2.2.2 Passivierung 2020 (Erschließungsbeiträge für das NBG "Gänsstücke")	226.060,33 €
2.2.2 Gesamtbetrag	867.309,24 €
2.2.3 Sonderposten zum Anlagevermögen aus Anzahlungen für Anlagevermögen - Stand 31.12.2019	263.597,53 €
2.2.3 Umbuchung 2020 / Passivierung Erschließungsbeiträge NBG "Gänsstücke" (AN0017444)	-226.060,33 €
2.2.3 Umbuchung 2020 / Außerordentlicher Ertrag / landespfl. Ausgleich NBG "Gänsstücke" (AN0017445)	-525,87 €
2.2.3 Umbuchung 2020 / Passivierung Kreiszuweisung für Kita (AN0038280)	-750,00 €
2.2.3 Zugang 2020 / Erschließungsbeiträge / NBG "Gänsstücke" (AN0017444)	16.154,40 €
2.2.3 Zugang 2020 / Kostenerstattungen landespfl. Ausgleich / NBG "Gänsstücke" (AN0017445)	525,87 €
2.2.3 Zugang 2020 / Landeszuweisung für Übernachmittagsbetreuung / Kita (AN0039755)	5.000,00 €
2.2.3 Gesamtbetrag	57.941,60 €

4.5.3 Sonderposten für den Gebührenaussgleich

Die Feldwegeunterhaltungsrücklage weist zum 31.12.2020 nach der Entnahme des Fehlbetrages 2020 im Feldwegeetat (Produkt 5.5.5.90; -5.544,80 €) einen Stand von 1.420,88 € aus.

4.5.4 Sonderposten aus Grabnutzungsentgelten

Zum 31.12.2020 beträgt der Stand der Sonderposten aus Grabnutzungsentgelten 66.757,92 €.

Die Veränderungen in Höhe von insgesamt 583,55 € ergeben sich aus der ertragswirksamen Auflösung vorhandener Sonderposten (-3.423,17 €), der Neubildung von Sonderposten für Grabnutzungsentgelte (+4.109,83 €) sowie der vorzeitigen Abräumung von drei Grabstätten vor Ablauf der Liegezeit (Anlageabgang -303,00 € abzüglich aufgelaufenen Auflösungen +199,89 €).

4.5.5 Sonstige Sonderposten

Die Veränderungen bei den sonstigen Sonderposten resultieren aus der Verbuchung der planmäßigen Auflösungen (-1.254,82 €). Der Stand der sonstigen Sonderposten zum Jahresende beträgt 20.973,26 €.

4.6 Rückstellungen

Hier werden die Rückstellungen für Pensionen und ähnliche Verpflichtungen ausgewiesen. Diese setzen sich wie folgt zusammen bzw. zeigen folgende Entwicklung:

	Stand	Zuführung	Auflösung	Stand
	31.12.2019	2020	2020	31.12.2020
Pensionsrückstellungen für aktive Ehrenbeamte	8.771,00 €	4.002,00 €		12.773,00 €
Pensionsrückstellungen für Versorgungsempfänger	40.957,00 €		502,00 €	40.455,00 €
Pensionsrückstellungen für Ehrensoldempfänger	0,00 €			0,00 €
Urlaubsrückstellungen für Bedienstete	15.347,77 €		4.661,58 €	10.686,19 €
Überstundenrückstellungen für Bedienstete	2.440,29 €	85,86 €		2.526,15 €
Rückstellungen für Leistungsentgelte	6.184,78 €		6.184,78 €	0,00 €
Gesamt:	73.700,84 €	4.087,86 €	11.348,36 €	66.440,34 €

Die Berechnung der Rückstellungsbeträge erfolgt durch die Kommunale Versorgungskasse der Pfälzischen Pensionsanstalt.

4.7 Verbindlichkeiten

Die Verbindlichkeiten wurden zum Rückzahlungsbetrag durch eine Buchinventur zum Bilanzstichtag angesetzt. Hierzu können die Bestandsnachweise aus den Nebenbuchhaltungen herangezogen werden.

Verbindlichkeiten (VB) insgesamt zum 31.12.2020 1.426.870,71 €

Dieser Betrag setzt sich wie folgt zusammen:

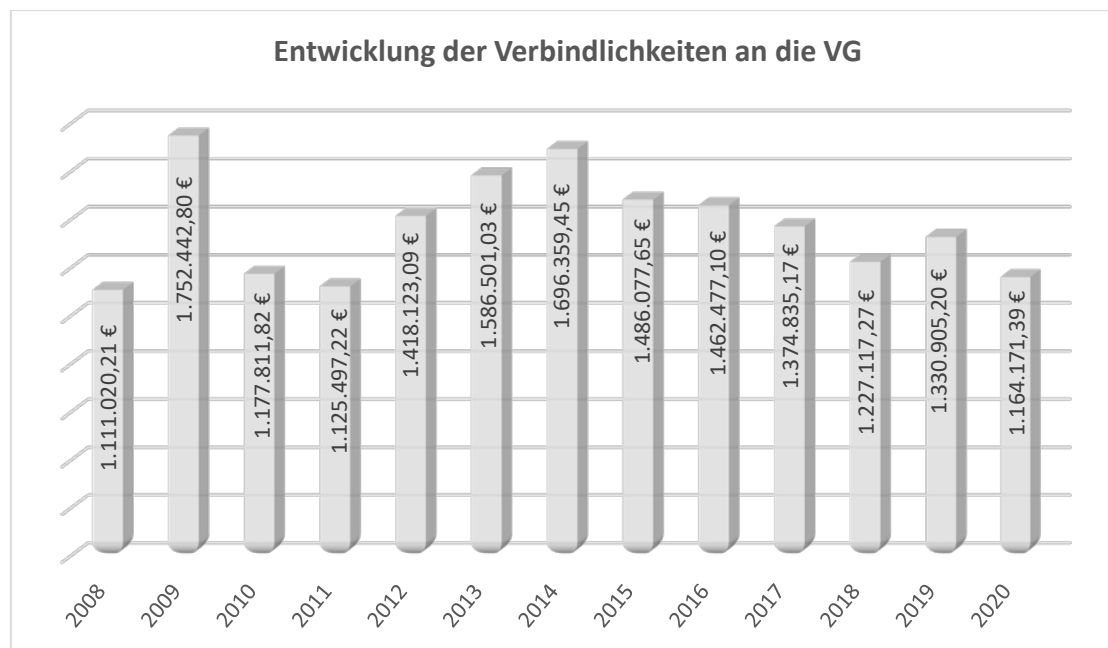
			Lt. Übersichten	Lt. OP-Listen	negative Verbindlichkeiten	negative Forderungen
4.2.1	VB aus Kreditaufnahmen für Investitionen	240.000,00 €	240.000,00 €			
4.5	VB aus Lieferungen und Leistungen	16.829,50 €		16.039,22 €	762,87 €	27,41 €
4.6	VB aus Transferleistungen	500,00 €		500,00 €		
4.9	VB ggü Sondervermögen, Zweckverbänden etc.	39,54 €		-195,66 €	235,20 €	
4.10	VB ggü dem sonst. öffentl. Bereich	1.167.088,08 €	1.164.171,39 €	2.916,69 €		
4.11	Sonstige Verbindlichkeiten	2.413,59 €	1.792,37 €	136,54 €		484,68 €
			1.405.963,76 €	19.396,79 €	998,07 €	512,09 €

4.7.1 Verbindlichkeiten aus Kreditaufnahmen für Investitionen

Zu Beginn des Haushaltsjahres 2020 beliefen sich die Kredite für Investitionen auf 273.000,00 €. Durch die ordentliche Schuldentilgung (33.000,00 €) reduziert sich dieser Betrag auf 240.000,00 €.

4.7.2 Verbindlichkeiten gegenüber dem sonstigen öffentlichen Bereich

Die Verbindlichkeiten gegenüber dem sonstigen öffentlichen Bereich vermindern sich um 164.277,70 € auf nunmehr 1.167.088,08 €. Ursache hierfür ist im Wesentlichen die Abnahme der Verbindlichkeiten gegenüber der Verbandsgemeinde aus Krediten zur Liquiditätssicherung um 166.733,81 € auf 1.164.171,39 € (Vorjahr: 1.330.905,20 €).



4.8 Passiver Rechnungsabgrenzungsposten

Es bestehen passive Rechnungsabgrenzungsposten in Höhe von 786,20 €. Diese setzen sich aus im Voraus gezahlten Mieten, Pachten und Steuerleistungen zusammen. Die Bewertung erfolgte mit dem Nominalwert der Einzahlungen des Haushaltsjahres oder der Haushaltsvorjahre, die Haushaltsfolgejahre betreffen.

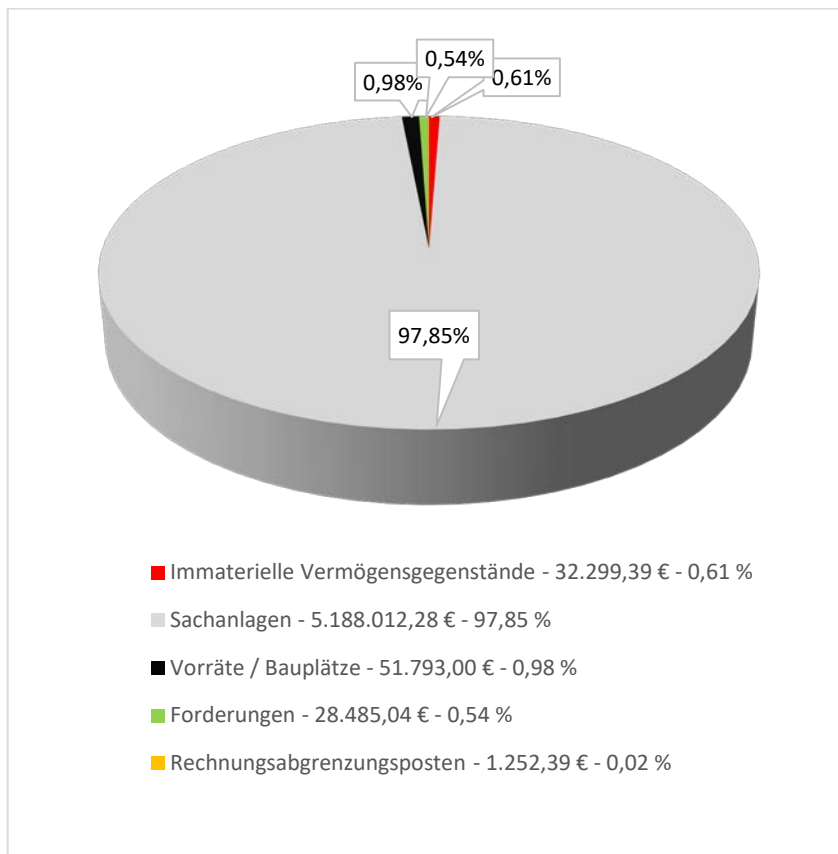
5. Zusammenfassung

Die Gesamtsummen der Bilanz haben sich wie folgt entwickelt:

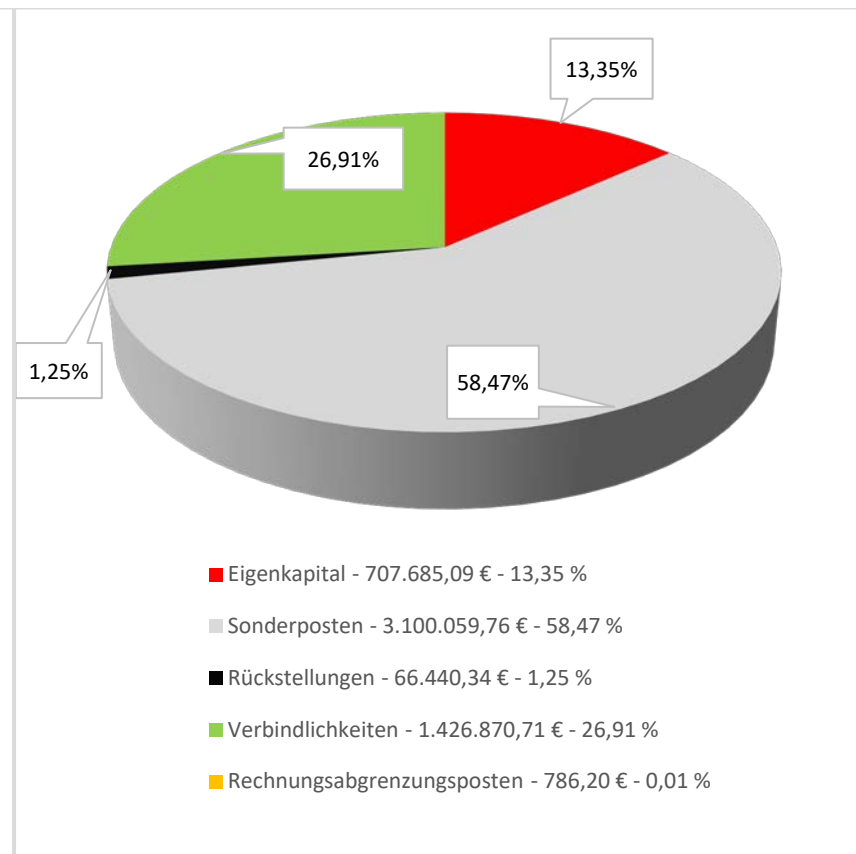
	Stand 31.12.2019	Stand 31.12.2020	Differenz
Aktiva/Passiva	5.464.210,33 €	5.301.842,10 €	-162.368,23 €

Die Veränderungen ergeben sich hauptsächlich aufgrund der Verbuchung von planmäßigen Abschreibungen, der planmäßigen Auflösung von Sonderposten, der Durchführung von Investitionsmaßnahmen.

Aktiva – 5.301.842,10 €



Passiva - 5.301.842,10 €



6. Anlagen zum Anhang

- 6.1 Übersicht über die Grundstücke mit eingeschränkter Nutzung gem. § 48 Abs. 2 Nr. 7 GemHVO
- 6.2 Übersicht über die alllastenverdächtigen Grundstücke gem. § 48 Abs. 2 Nr. 8 GemHVO
- 6.3 Übersicht über die eingeräumten Rechte an fremden Grundstücken (entgeltlich/unentgeltlich)
- 6.4 Übersicht über die Ratsmitglieder gem. § 48 Abs. 2 Nr. 23 GemHVO

6.1 Grundstücke mit eingeschränkter Nutzung

Pl.Nr.	Größe (m ²)	Lage	Rechte	Bemerkungen	Anlage-Nr.
323/13	240	Weidgenweg	Grunddienstbarkeit (Recht zum Verlegen einer Wärmeversorgungsleitung) für jeweiligen Eigentümer von Pl.Nr. 310		AN0009062
323/31	1.394	Hintergasse	Grunddienstbarkeit (Wärmeversorgungsleitungsrecht) für jeweiligen Eigentümer von Pl.Nr. 286, 294 Grunddienstbarkeit (Grünflächennutzungsrecht) für jeweiligen Eigentümer von Pl.Nr. 308		AN0009072
431	1.310	Im Tal	Grunddienstbarkeit (Wasserleitungsrecht) für jeweiligen Eigentümer von Pl.Nr. 2476/6		AN0008665
561	2.440	Nonnenwiesen		Ausgleichsfläche für NBG "Gänsstücke"	AN0008721
610	6.385	Weiherrwiesen		Gewässerrandstreifen, Ausglfläche Ökokonto	AN0037946 u. AN0037947
663/3	351	Steinkaut	Dienstbarkeit für Pfalzwerke		AN0009106
663/7	3.808	Hinter Kirch 6	Dienstbarkeit für Pfalzwerke	Kindertagesstätte	AN0009127
663/8	68	Steinkaut	Dienstbarkeit für Pfalzwerke		AN0009107
663/9	2.320	Hinter Kirch	Dienstbarkeit für Pfalzwerke		AN0009120
669	173	Friedhofstrasse	Dienstbarkeit für Pfalzwerke		AN0008745
678	905	Am Friedhof	Dienstbarkeit für Pfalzwerke; (Überbauduldungsrecht) Grunddienstbarkeit		AN0008761
772	847	Hessengewanne	Dienstbarkeit für Pfalzwerke		AN0008849
775	1.084	Hessengewanne	Dienstbarkeit für Pfalzwerke, Gestattungsvertrag Dexheimer für Wasser- und Kanalleitungen		AN0008850
779	5.634	Tal	Dienstbarkeit für Pfalzwerke		AN0008993
788	1.693	Pfalzfeld	Dienstbarkeit für Pfalzwerke		AN0008953
791	1.020	Pfalzfeld	Dienstbarkeit für Pfalzwerke		AN0008954
792	1.400	Tal	Dienstbarkeit für Pfalzwerke		AN0008994
794	2.019	Pfalzfeld	Dienstbarkeit für Pfalzwerke		AN0008955
802	787	Bocherich	Dienstbarkeit für Pfalzwerke		AN0008793
817	306	Bocherich	Dienstbarkeit für Pfalzwerke		AN0008795
972/2	3.092	Hinter Kirch	Dienstbarkeit für Pfalzwerke		AN0009071
972/3	4.424	Rückweg	Dienstbarkeit für Pfalzwerke		AN0008972
972/4	5.889	Rückweg	Dienstbarkeit für Pfalzwerke		AN0008973
980	1.023	Am Büchenbusch	Grunddienstbarkeit (Überbauduldungsrecht)		AN0008754
1081	4.966	Sandkauterweg	Dienstbarkeit für Pfalzwerke		AN0008974

6.1 Grundstücke mit eingeschränkter Nutzung

Pl.Nr.	Größe (m²)	Lage	Rechte	Bemerkungen	Anlage-Nr.
1085	1.121	An der Ruh	Grunddienstbarkeit (Überbauduldungsrecht)		AN0008779
1092/2	800	Friedhofstrasse	Dienstbarkeit für Pfalzwerke		AN0008828
1095/1	465	Friedhofstrasse	Dienstbarkeit für Pfalzwerke		AN0009069
1376/2	3.850	Im Kessel	Dienstbarkeit für Pfalzwerke		AN0008870
1378/2	1.340	Im Kessel	Dienstbarkeit für Pfalzwerke		AN0008871
1380/1	1.246	Waschwiesen	Dienstbarkeit für Pfalzwerke		AN0009005
1387/1	2.280	Waschwiesen	Dienstbarkeit für Pfalzwerke		AN0009006
1390/2	295	Im Kessel	Dienstbarkeit für Pfalzwerke		AN0008872
1397/1	790	Im Kessel	Dienstbarkeit für Pfalzwerke		AN0008874
1398	4.950	Keßlerdelle	Dienstbarkeit für Pfalzwerke		AN0008894
1405/6	1.140	Gemeindefeld	Dienstbarkeit für Pfalzwerke		AN0008838
1406/6	1.721	Gemeindefeld	Dienstbarkeit für Pfalzwerke		AN0008839
1410/1	2.190	Im Steimel	Dienstbarkeit für Pfalzwerke		AN0008875
1411/1	140	Im Steimel	Dienstbarkeit für Pfalzwerke		AN0008876
1413/1	140	Im Steimel	Dienstbarkeit für Pfalzwerke		AN0008877
1430/3	1.880	Im Steimel	Dienstbarkeit für Pfalzwerke		AN0008879
1439/10	7.120	Keßlerdelle	Recht einen Wasserbehälter zu haben für VG-Werke Kibo		AN0008714
1477/2	670	Links der Hohl	Dienstbarkeit für Pfalzwerke		AN0008904
1478/6	15.390	Links der Hohl	Dienstbarkeit für Pfalzwerke		AN0008668
1490/1	293	Hohlstrasse	Dienstbarkeit für Pfalzwerke		AN0009073
1633/6	224	Friedhofstrasse	Geh- und Fahrrecht für jeweiligen Eigentümer der Pl.Nr. 1634		AN0008829
1652/11	430	Steinkaut	Dienstbarkeit für Pfalzwerke		AN0009090
1653/10	540	Breitwiesen	Sicherungshypothek für bestimmte Personen (1923)		AN0008709
1803/6	2.005	Gänsstücke	Dienstbarkeit für Pfalzwerke		AN0008835
1853/1	730	Rechts der Hohl	Dienstbarkeit für Pfalzwerke		AN0008964
1858/6	1.736	Gänsstücke	Dienstbarkeit für Pfalzwerke		AN0008836
1981/1	1.719	Kriegsbach	Dienstbarkeit für Pfalzwerke		AN0008684
1981/2	182	Brühl	Dienstbarkeit für Pfalzwerke		AN0008802
1981/3	594	Brühl	Dienstbarkeit für Pfalzwerke		AN0008803
1987/7	1.625	Wiesenstrasse	Dienstbarkeit für Pfalzwerke		AN0009113
1995/10	123	Rosenweg	Dienstbarkeit für Pfalzwerke		AN0009059

6.1 Grundstücke mit eingeschränkter Nutzung

Pl.Nr.	Größe (m²)	Lage	Rechte	Bemerkungen	Anlage-Nr.
1995/27	1.030	Im Vogelsang	Dienstbarkeit für Pfalzwerke		AN0009080
1995/30	1.700	Rosenweg	Dienstbarkeit für Pfalzwerke		AN0009124
1997/4	2.685	Donnersbergstrasse	Dienstbarkeit für Pfalzwerke		AN0009067
2004/7	260	Viermorgen	Dienstbarkeit für Pfalzwerke		AN0009001
2020/2	2.385	Rosenweg	Dienstbarkeit für Pfalzwerke		AN0009114
2037/5	469	Steinbrunnen	Dienstbarkeit für Pfalzwerke	Ausgleichsfläche für B-Plan "Im Brühl"	AN0008722
2037/18	1.688	Steinbrunnen	Dienstbarkeit für Pfalzwerke	Ausgleichsfläche für B-Plan "Im Brühl"	AN0008718
2058	1.505	Am Sonnenberg	Dienstbarkeit für Pfalzwerke		AN0009055
2059/1	533	Am Sonnenberg	Dienstbarkeit für Pfalzwerke		AN0009065
2059/9	1.369	Am Sonnenberg	Dienstbarkeit für Pfalzwerke	Ausgleichsfläche für B-Plan "Im Brühl"	AN0008719
2063/1	5.290	Oberer Grehweilerweg	Dienstbarkeit für Pfalzwerke		AN0008944
2077/2	1.095	Zu Roth	Dienstbarkeit für Pfalzwerke		AN0009042
2086/2	1.395	Zu Roth	Dienstbarkeit für Pfalzwerke		AN0009043
2091/2	356	Zu Roth	Dienstbarkeit für Pfalzwerke		AN0009044
2096/1	9.333	Kalkoferweg	Dienstbarkeit für Pfalzwerke		AN0008889
2108/10	2.140	Zu Roth	Dienstbarkeit für Pfalzwerke		AN0008705
2110/2	550	Zu Roth	Dienstbarkeit für Pfalzwerke		AN0009048
2127/2	2.150	Zu Roth	Dienstbarkeit für Pfalzwerke		AN0009049
3914/4	2.170	Taubernheide	Dienstbarkeit und Baulast für WIWI-Windkraft	Gestattungsvertrag für Feldwegenutzung, Baulast (Blatt 48)	AN0008997
3914/5	660	Taubernheide	Dienstbarkeit für WiWi-Windkraft	Gestattungsvertrag für Feldwegenutzung	AN0008998
3914/6	2.683	Taubernheide	Dienstbarkeit und Baulast für WIWI-Windkraft	Gestattungsvertrag für Feldwegenutzung, Baulast (Blatt 55)	AN0008999
3914/7	5.537	Taubernheide	Dienstbarkeit und Baulast für WIWI-Windkraft	Gestattungsvertrag für Feldwegenutzung, Baulast (Blatt 55 + 67)	AN0009000

6.2 Altlastenverdächtige Grundstücke

Pl.Nr.	Größe (m ²)	Lage	Abgelagerte Abfallarten
1435	52.450	Steimelwald	Bauschutt, Erdaushub und Siedlerabfälle
1437	7.990	Keßlerdelle	Bauschutt, Erdaushub und Siedlerabfälle

Da kein Verdacht auf Mitablagerung von sonstigen Abfällen besteht, ist die Bildung einer Rückstellung nicht erforderlich.

Ortsgemeinde Kriegsfeld

31.12.2020

6.3 Eingeräumte Rechte an fremden Grundstücken (entgeltlich/unentgeltlich)

Gde.	An-Nr.	Pl.Nr.	Lage	Nutzungen	Gesamtwert
09		157	Untergasse 26	beschränkt persönliche Dienstbarkeit (Stützmauer und Drainageleitungsrecht)	0,00 €
09	AN0037219	1396	Im Kessel	Recht zur Überbauung	80,00 €
09	AN0037220	1399	Gemeindefeld	Recht zur Überbauung	66,00 €
09	AN0037221	1400	Keßlerdelle	Recht zur Überbauung	40,00 €
09	AN0037222	1401	Gemeindefeld	Recht zur Überbauung	100,00 €

6.4 Sonstige Angaben zum Anhang

Mitglieder des Gemeinderates der Ortsgemeinde Kriegsfeld (§ 48 Absatz. 2 Nr. 23 GemHVO)

Wahlperiode 2019 – 2024

Ortsbürgermeister	Albert Ziegler
Erster Beigeordneter	Erwin Breitwieser
Beigeordneter	Werst Tobias
Ratsmitglieder	Florian Baum Quirin Bertram Angi Brabänder Kai Bungert (bis 27.05.2022) Helmut Mandler (Nachrücker für Kai Bungert) Tobias Engert Bernd Kirchner Timo Korrell Gunter Lied Klaus Dieter Raab Jennifer Schilling Katja Schmidt Felix Stephan Leon Stephan Moritz Stephan

Ortsgemeinde Kriegsfeld



Haushaltsjahr

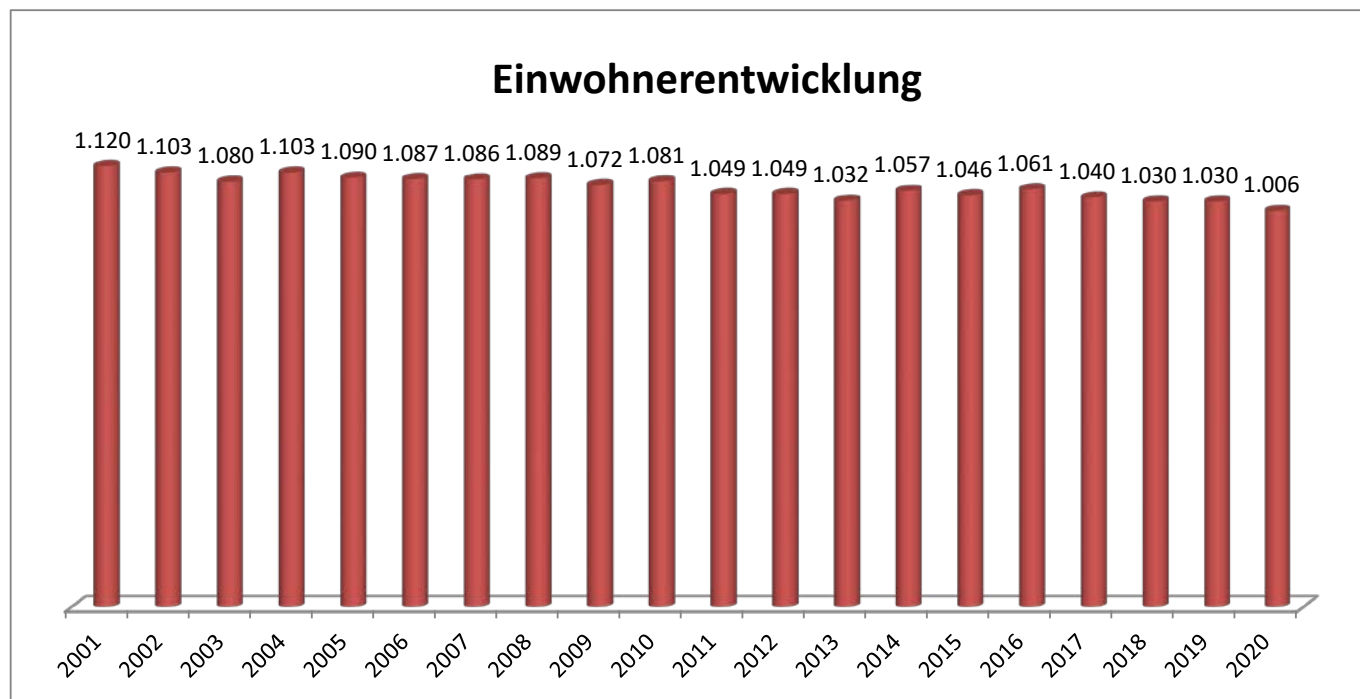
2020

RECHENSCHAFTSBERICHT

gem. § 49 GemHVO

1. Allgemeines

Ortsbürgermeister: Albert Ziegler
Erste/r Beigeordnete/r: Erwin Breitwieser
Beigeordnete/r: Tobias Werst
Einwohner zum 30.06.2020: 1.006
Gemarkungsgröße: 2.641 ha



Jahr	Einwohner zum 30.06.
2001	1.120
2002	1.103
2003	1.080
2004	1.103
2005	1.090
2006	1.087
2007	1.086
2008	1.089
2009	1.072
2010	1.081
2011	1.049
2012	1.049
2013	1.032
2014	1.057
2015	1.046
2016	1.061
2017	1.040
2018	1.030
2019	1.030
2020	1.006

2. Rechtsgrundlagen

Der Rechenschaftsbericht der Ortsgemeinde Kriegsfeld zum 31.12.2020 wurde unter Beachtung des § 108 GemO in Verbindung mit § 49 GemHVO erstellt. Im Rechenschaftsbericht wird der Verlauf der Haushaltswirtschaft und die Lage der Gemeinde dargestellt, sodass ein den tatsächlichen Verhältnissen entsprechendes Bild vermittelt werden kann. Dazu wird ein Überblick über die wichtigsten Ergebnisse des Jahresabschlusses und Rechenschaft über die Haushaltswirtschaft im abgelaufenen Haushaltsjahr gegeben.

3. Kommunalen Entschuldungsfonds (KEF)

Zum Abbau der in der Vergangenheit aufgelaufenen hohen Verbindlichkeiten der kommunalen Gebietskörperschaften aus der Aufnahme von Krediten zur Liquiditätssicherung wurde am 22. September 2010 von damaligen Ministerpräsidenten Kurt Beck und den Vorsitzenden der kommunalen Spitzenverbände die gemeinsame Erklärung zum „Kommunalen Entschuldungsfonds Rheinland-Pfalz (KEF-RP)“ unterzeichnet. Durch dieses Programm sollen über eine Laufzeit von 15 Jahren ab 2012 zwei Drittel der Ende 2009 bestehenden kommunalen Liquiditätskredite getilgt und die fälligen Zinsen gedeckt werden. Die Finanzierung des Fonds erfolgt zu einem Drittel durch das Land aus Mitteln des allgemeinen Landeshaushalts, zu einem weiteren Drittel durch die Solidargemeinschaft aller rheinland-pfälzischen Gemeinden und Gemeindeverbände aus Mitteln des kommunalen Finanzausgleichs und zum restlichen Drittel durch die teilnehmenden Kommunen selbst über eigene Konsolidierungsbeiträge. Nähere Einzelheiten zum Vollzug des Entschuldungsprogramms sind in dem zwischen den kommunalen Spitzenverbänden und dem Land abgestimmten „Leitfaden zur Umsetzung des Kommunalen Entschuldungsfonds Rheinland-Pfalz (KEF-RP)“ geregelt.

Der Gemeinderat Kriegsfeld hat am 26.04.2012 beschlossen, ab 01.01.2012 am Kommunalen Entschuldungsfonds teilzunehmen. Der errechnete Teilnahmebetrag für Kriegsfeld beträgt 1.075.176,52 € (= bereinigte Verbindlichkeiten an die VG zum 31.12.2009) . Der für die Teilnahme erforderliche Konsolidierungsvertrag vom 27.04.2012 wurde von der Kreisverwaltung Donnersbergkreis am 24.05.2012 gegengezeichnet. Mit Datum vom 04.12.2017 wurde ein Änderungsvertrag zum bestehenden Konsolidierungsvertrag geschlossen.

Inhalt dieses Vertrages sind folgende, eigene Konsolidierungsmaßnahmen:

- Erhöhung der Grundsteuer A und B
- Erhöhung der Hundesteuer
- Verwendung der von der Verbandsgemeinde abgetreten Konzessionsabgaben Wasser

Der Konsolidierungsnachweis der Ortsgemeinde sowie der Konsolidierungspfad für das Jahr 2020 sind in den beiden nachfolgenden Übersichten dargestellt.

Zu den eigenen Konsolidierungsmaßnahmen erhält die Gemeinde eine jährliche Zuweisung vom Land in Höhe von 38.316,00 € (Bu-Stelle: 6.1.1.00.413200).

Seite im Haushaltsplan	lfd. Nr.	Haushaltsstelle Konto	Bezeichnung	Konsolidierungsmaßnahme	Haushaltsansatz 2020	geplanter Konsolidierungsanteil 2020	Rechnungsergebnis 2020	tatsächlicher Konsolidierungsanteil 2020
			Saldo der laufenden Ein- und Auszahlungen aus Verwaltungstätigkeit		148.730		201.139,59	
Zentrale Finanzleistungen								
darunter:			<u>Steuern und ähnliche Abgaben</u>		111.650	9.510	113.996,32	
	1	601100	Grundsteuer A	Erhöhung des Hebesatzes von 300% auf 330%	18.500	1.611	18.492,56	1.681,14
	2	601200	Grundsteuer B	Erhöhung des Hebesatzes von 320% auf 360%	86.000	5.529	88.533,08	6.515,06
	3	603300	Hundesteuer	Erhöhung des Hebesatzes auf 60/90/120 €	7.150	2.370	6.970,68	2.811,00
Gestaltung Umwelt								
darunter:			<u>Sonstige laufende Einzahlungen</u>		67.500	41.501	43.939,08	
	4	662500	Konzessionsabgabe Strom	Nutzungsentgelt Kabelverlegung	56.000	30.750	32.250,00	32.250,00
	5	662502	Konzessionsabgabe Wasser	Neue Einnahme der Ortsgemeinde (von VG)	11.500	10.751	11.689,08	11.689,08
	Summe			Erhöhung der Einzahlungen		51.011		
				Konsolidierungsmaßnahmen Gesamt		51.011		54.946,28

nachrichtlich:

Konsolidierungsbeitrag gem. § 2 Abs. 2 Konsolidierungsvertrag 19.158,00

Mindesttilgung = 80 v. H. der Jahresleistung gem. § 2 Abs. 1 Konsolidierungsvertrag (57.474,00 Euro) 45.979,00

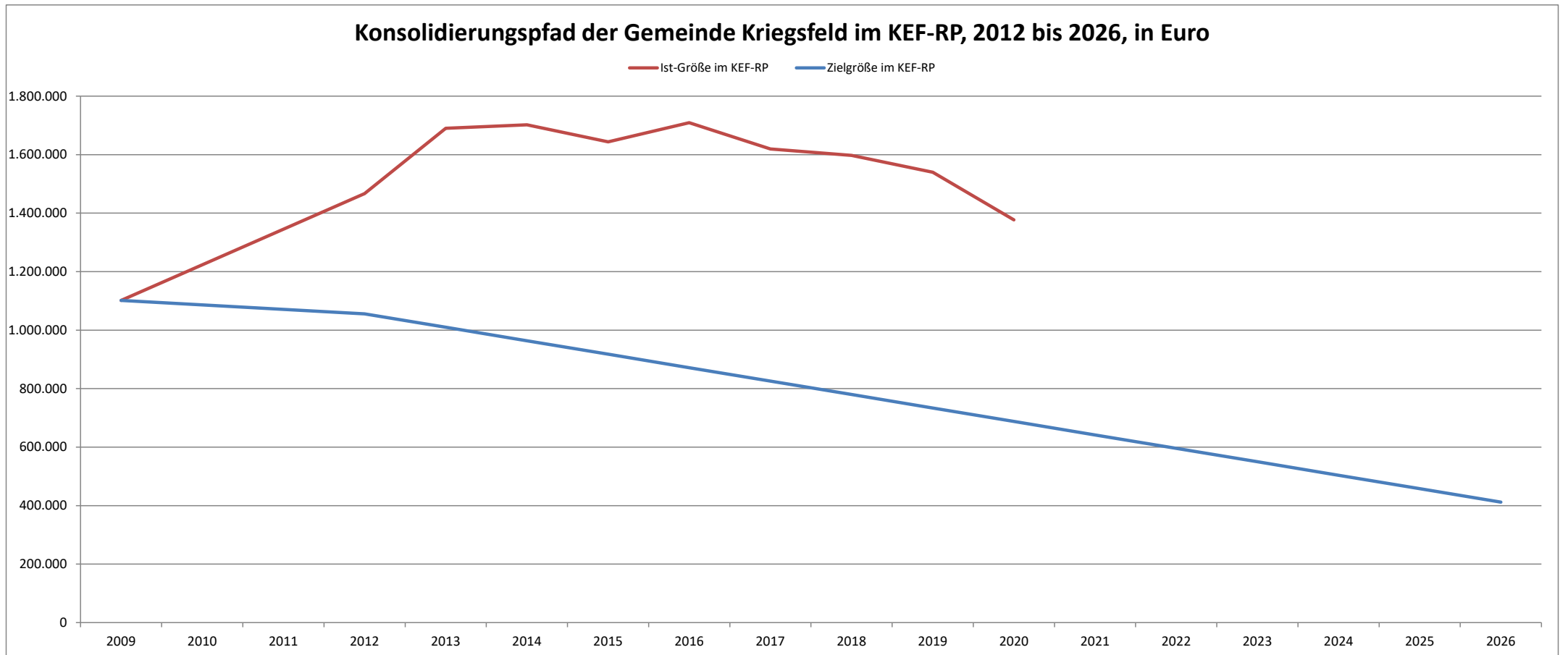
Hiermit wird bestätigt, dass die angegebenen Konsolidierungsmaßnahmen realisiert, der vereinbarte Konsolidierungsbeitrag erwirtschaftet und das dargestellte Konsolidierungsergebnis erzielt wurde.

Kriegsfeld, 21.10.2021

gez. Ziegler

(Ziegler)
Ortsbürgermeister

	31.12.2009	31.12.2012	31.12.2013	31.12.2014	31.12.2015	31.12.2016	31.12.2017	31.12.2018	31.12.2019	31.12.2020	31.12.2021	31.12.2022	31.12.2023	31.12.2024	31.12.2025	31.12.2026
Zielgröße	1.101.592	1.055.613	1.009.634	963.655	917.676	871.697	825.718	779.739	733.760	687.781	641.802	595.823	549.844	503.865	457.886	411.907
Ist-Größe	1.101.592	1.466.629	1.690.271	1.701.997	1.643.627	1.709.212	1.619.327	1.597.364	1.539.999	1.376.833						



4. Gegenüberstellung Haushaltsplan und Rechnung 2020

	Planansätze (inkl. Nachträge)	Rechnungs- ergebnis	Abweichungen
1. im Ergebnishaushalt			
der Gesamtbetrag der Erträge auf	1.789.390,00 €	1.824.476,35 €	35.086,35 €
der Gesamtbetrag der Aufwendungen auf	1.691.340,00 €	1.670.204,98 €	-21.135,02 €
Jahresüberschuss-/Jahresfehlbetrag	98.050,00 €	154.271,37 €	56.221,37 €
2. im Finanzhaushalt			
die ordentlichen Einzahlungen auf	1.657.250,00 €	1.671.431,13 €	14.181,13 €
die ordentlichen Auszahlungen auf	1.512.570,00 €	1.475.265,49 €	-37.304,51 €
der Saldo der ordentlichen Ein- und Auszahlungen auf	144.680,00 €	196.165,64 €	51.485,64 €
die außerordentlichen Einzahlungen auf	0,00 €	0,00 €	0,00 €
die außerordentlichen Auszahlungen auf	0,00 €	0,00 €	0,00 €
der Saldo der außerordentlichen Ein- und Auszahlungen auf	0,00 €	0,00 €	0,00 €
die Einzahlungen aus Investitionstätigkeit	40.000,00 €	48.867,53 €	8.867,53 €
die Auszahlungen aus Investitionstätigkeit	60.000,00 €	45.299,54 €	-14.700,46 €
der Saldo der Ein- und Auszahlungen aus Investitionstätigkeit auf	-20.000,00 €	3.567,99 €	23.567,99 €
die Einzahlungen aus der Aufnahme von Investitionskrediten	60.000,00 €	0,00 €	-60.000,00 €
die Auszahlungen aus der Tilgung von Investitionskrediten	73.000,00 €	33.000,00 €	-40.000,00 €
der Saldo der Ein- und Auszahlungen aus Investitionskrediten auf	-13.000,00 €	-33.000,00 €	-20.000,00 €
die Einzahlungen aus durchlaufenden Geldern auf	0,00 €	0,18 €	0,18 €
die Auszahlungen aus durchlaufenden Geldern auf	0,00 €	0,00 €	0,00 €
der Saldo der Ein- und Auszahlungen aus durchlfd. Geldern auf	0,00 €	0,18 €	0,18 €
der Gesamtbetrag der Einzahlungen auf	1.757.250,00 €	1.720.298,84 €	-36.951,16 €
der Gesamtbetrag der Auszahlungen auf	1.645.570,00 €	1.553.565,03 €	-92.004,97 €
Veränderung Ford./VB ggü VG aus Krediten zur Liquiditätssicherung	111.680,00 €	166.733,81 €	55.053,81 €

5. Planabweichungen in der Ergebnisrechnung

	Gesamt-Ansatz 2020	Rechnungsergebnis 2020 in €	in %	Abweichungen	
Erträge					
5.1	Steuern und ähnliche Abgaben	652.150,00 €	670.442,88 €	36,75%	18.292,88 €
5.2	Zuwendungen, allgemeine Umlagen und sonst. Transferleistungen	715.860,00 €	707.616,33 €	38,78%	-8.243,67 €
5.3	Erträge der sozialen Sicherung	0,00 €	0,00 €	0,00%	0,00 €
5.4	Öffentlich-rechtliche Leistungsentgelte	105.280,00 €	92.061,95 €	5,05%	-13.218,05 €
5.5	Privatrechtliche Leistungsentgelte	26.740,00 €	34.757,81 €	1,91%	8.017,81 €
5.6	Kostenerstattungen und Kostenumlagen	21.860,00 €	26.498,21 €	1,45%	4.638,21 €
5.7	Sonstige laufende Erträge	267.500,00 €	290.703,23 €	15,93%	23.203,23 €
5.8	Zinserträge und sonstige Finanzerträge	0,00 €	239,00 €	0,01%	239,00 €
5.9	Außerordentliche Erträge	0,00 €	2.156,94 €	0,12%	2.156,94 €
	Summe Erträge	1.789.390,00 €	1.824.476,35 €	100,00%	35.086,35 €
Aufwendungen					
5.10	Personal- und Versorgungsaufwendungen	585.370,00 €	561.545,57 €	33,63%	-23.824,43 €
5.11	Aufwendungen für Sach- und Dienstleistungen	219.350,00 €	219.622,88 €	13,15%	272,88 €
5.12	Bilanzielle Abschreibungen	172.770,00 €	173.729,90 €	10,40%	959,90 €
5.13	Zuwendungen, Umlagen und sonstige Transferaufwendungen	667.410,00 €	667.425,01 €	39,96%	15,01 €
5.14	Aufwendungen der sozialen Sicherung	0,00 €	0,00 €	0,00%	0,00 €
5.15	Sonstige laufende Aufwendungen	42.390,00 €	41.332,71 €	2,47%	-1.057,29 €
5.16	Zinsaufwendungen und sonstige Finanzaufwendungen	4.050,00 €	5.020,95 €	0,30%	970,95 €
5.17	Außerordentliche Aufwendungen	0,00 €	1.527,96 €	0,09%	1.527,96 €
	Summe Aufwendungen	1.691.340,00 €	1.670.204,98 €	100,00%	-21.135,02 €
	Jahresergebnis (Jahresüberschuss / Jahresfehlbetrag)	98.050,00 €	154.271,37 €		56.221,37 €

Während im 1. Nachtrag für 2020 noch mit einem Jahresüberschuss in Höhe von 98.050,00 € gerechnet wurde, schloss das Jahr 2020 insgesamt mit einem Überschuss in Höhe von insgesamt 154.271,37 € ab. Diese Ergebnisverbesserung von 56.221,37 € ist zum einen auf Einsparungen bei den Personal- und Versorgungsaufwendungen bei der Kindertagesstätte zurückzuführen. Zum anderen konnten Mehrerträge bei den Steuern und ähnlichen Abgaben sowie bei den sonstigen laufenden Erträgen verzeichnet werden.

Größere Änderungen gegenüber der Planaufstellung

- zu 5.1 Die Mehrerträge bei den Steuern und ähnlichen Abgaben in Höhe von insgesamt 18.292,88 € resultieren überwiegend aus Mehreinnahmen beim Gemeindeanteil an der Einkommensteuer (15.856,22 €). Weitere Mehrerträge wurden bei der Grundsteuer B (2.724,78 €) und der Gewerbesteuer (2.017,30 €) verbucht. Mindererträge sind bei den Ausgleichsleistungen nach § 21 LFAG entstanden (3.403,65 €).
- zu 5.2 Geringere Personalkostenzuschüsse vom Kreis für die Kindertagesstätte (BuSt. 3.6.5.20.414430, -24.048,18 €) sind hauptsächlich für die Mindererträge im Bereich der Zuwendungen, allgemeinen Umlagen und sonstigen Transferleistungen in Höhe von insgesamt -8.243,67 € verantwortlich. Aufgrund der Abrechnung des Personalkostenzuschusses für das Jahr 2019 hat die Gemeinde für 2020 geringere Vorausleistungen erhalten. Ausgleichen wird sich das wieder mit der Abrechnung für das laufende Jahr in 2021. Positiv auf das Rechnungsergebnis haben sich die vom Land ausgezahlten Gewerbesteuerkompensationszahlungen in Höhe von 25.030,00 € für die Ausfälle bei der Gewerbesteuer aufgrund der Corona-Pandemie ausgewirkt.
- zu 5.4 Im Bereich der öffentlich-rechtlichen Leistungsentgelte wurden Mindererträge in Höhe von -13.218,05 € ausgewiesen. Der Hauptgrund hierfür sind geringere Kostenersätzen für das Mittagessen in der Kindertagesstätte in Höhe von -10.987,00 € Hier sind allerdings auch Minderaufwendungen in Höhe von -10.484,89 € bei den Ausgaben für die Mittagsbetreuung entstanden. Hinzukommt, dass durch die Corona-Pandemie auch geringe Benutzungsgebühren bei der Turn- und Festhalle und der alten kath. Kirche von zusammen 9.071,25 € eingegangen sind.
- zu 5.5 Bei den privatrechtlichen Leistungsentgelten sind Mehrerträge in Höhe von 8.017,81 € ausgewiesen. Zum einen hat die Gemeinde eine Entschädigung für Verlegung einer 20 KV-Leitung erhalten (4.431,00 €). Auf der anderen Seite sind 3.075,98 € mehr beim Verkauf des Berechtigungsholzes eingegangen. Allerdings stehen hier auch Mehraufwendungen in gleicher Höhe gegenüber.
- zu 5.6 Bei den Kostenerstattungen und Kostenumlagen ergeben sich Mehrerträge in Höhe von 4.638,21 €. Es handelt sich hierbei hauptsächlich um U2-Erstattungen der Krankenkasse bei Mutterschaft und Beschäftigungsverbot (Produkt 3.6.5.20 - Kindertagesstätte).
- zu 5.7 Die sonstigen laufenden Erträge sind mit 290.703,23 € um 23.203,23 € höher als ursprünglich geplant. Die Auflösung der im Jahr 2019 vorgenommenen Rückstellungen für Leistungsentgelte (6.184,78 €) und Urlaub (4.661,58 €) sowie Schadenersatzleistungen für einen Einbruch-Diebstahlschaden bei der Kindertagesstätte (4.410,32 €) und für einen Überspannungsschaden bei der alten kath. Kirche (4.632,38 €) waren hierfür verantwortlich.
- zu 5.8 Hier sind ausschließlich die Erträge aus der Vollverzinsung der Gewerbesteuer in Höhe von 239,00 € (BuSt. 6.1.1.00.479200) ausgewiesen.
- zu 5.9 Die Außerordentlichen Erträge in Höhe von 2.156,94 € sind in erster Linie auf Grundbuchberichtigungen zurückzuführen, die im Zuge der Erschließung des Neubaugebietes "Gänsstücke" festgestellt wurden (1.527,96 € - s.a. Außerordentliche Aufwendungen). Hinzu kommen 525,87 € nachträgliche Erträge beim landespflegerischen Ausgleich beim Neubaugebiet "Gänsstücke". Hier war der Sonderposten bereits zu 100 % passiviert. Die darüber hinaus eingegangen Einzahlungen waren somit als außerordentlichen Ertrag zu buchen.
- zu 5.10 Im Haushaltsjahr 2020 sind insgesamt 561.545,57 € Personal- und Versorgungsaufwendungen angefallen. Dies bedeutet einen geringeren Aufwand in Höhe von 23.824,43 €. Trotz intensiver Bemühungen und wiederholten Stellenausschreibungen konnten nicht alle Stellen bei der Kindertagesstätte besetzt werden (s.a. Mindererträge bei 5.2).

zu 5.11 Die Aufwendungen für Sach- und Dienstleistungen fallen um 272,88 € höher aus als veranschlagt.

Folgenden Buchungsstellen weisen größere Abweichungen auf (<> 1.500,00 €):

	Ansatz	Rechnungsergebnis	Differenz
1.1.4.21.523130 Unterhaltung / Mietwohngrundstücke	2.000,00 €	190,45 €	-1.809,55 €
2.8.1.00.524905 Aufwendungen für Seniorenbetreuung	3.000,00 €	92,00 €	-2.908,00 €
3.6.5.20.523130 Unterhaltung / Kindertagesstätte	14.000,00 €	18.603,55 €	4.603,55 €
3.6.5.20.523800 GWG unter 410 €/ Kindertagesstätte	250,00 €	3.260,37 €	3.010,37 €
3.6.5.20.524200 Ausgaben für Mittagsbetreuung	16.000,00 €	5.515,11 €	-10.484,89 €
5.5.3.10.529200 Grabherstellungskosten	5.000,00 €	3.434,40 €	-1.565,60 €
5.5.5.90.523380 Unterhaltung der Wirtschaftswege	17.600,00 €	21.454,86 €	3.854,86 €
5.7.3.10.523130 Unterhaltung / Turn- und Festhalle	7.800,00 €	13.745,44 €	5.945,44 €
5.7.3.10.523700 Unterhaltung BGA / Turn- und Festhalle	1.000,00 €	4.113,16 €	3.113,16 €
5.7.3.10.523200 Heizkosten / Turn- und Festhalle	3.500,00 €	5.180,30 €	1.680,30 €
5.7.3.20.523130 Unterhaltung / alte kath. Kirche	500,00 €	5.761,58 €	5.261,58 €

zu 5.12 Die bilanziellen Abschreibungen belaufen sich auf zusammen 173.729,90 € und sind um 959,90 € höher als veranschlagt.

zu 5.13 Bei den Aufwendungen für Zuwendungen , Umlagen und sonstigen Transferaufwendungen ergaben sich keine wesentlichen Abweichungen.

zu 5.15 Die bei den sonstigen laufenden Aufwendungen verbuchten Minderaufwendungen von 1.057,29 € sind fast ausschließlich auf eingeplante Mittel (10.000,00 €) für die Erstellung von Bebauungsplänen zurückzuführen, die jedoch in diesem Haushaltsjahr nicht in Anspruch genommen wurden. Die Verbuchung der Einzelwertberichtigung (5.762,48 €) sowie der Pauschalwertberichtigung (183,60 €) erfolgt ebenfalls in diesem Bereich.

zu 5.16 Die "Zinsaufwendungen und sonstigen Finanzaufwendungen" übersteigen die Planzahlen um 970,95 €. Es handelt sich hierbei zum Einen um Mehraufwendungen für die Kassenminusbestände bei der Verbandsgemeinde (661,92 €) und zum Anderen um Zinsen für Gewerbesteuerzurückstellungen (304,00 €).

zu 5.17 Die außerordentlichen Aufwendungen belaufen sich auf insgesamt 1.527,96 €. Wie bereits bei den außerordentlichen Erträgen erläutert, handelt es sich hierbei um Grundbuchberichtigungen im Zusammenhang mit der Erschließung des Neubaugebietes "Gänsstücke" (Buchungsstelle 5.4.1.11.599100).

Außerordentliche Erträge (Konto 499100)**2.156,94 €**

Der Betrag setzt sich wie folgt zusammen:

Grundbuchberichtigungen, die im Zuge der Erschließung des NBG "Gänsstücke"	1.527,96 €
Erträge aus der Kostenerstattung für den landespflegerischen Ausgleich NBG "Gänsstücke"	525,87 €
Die Grabstätten 4a/20, 3g/18 und 3b/20 wurden früher abgeräumt	103,11 €

Außerordentliche Aufwendungen (Konto 599100)**1.527,96 €**

Grundbuchberichtigungen, die im Zuge der Erschließung des NBG "Gänsstücke"	1.527,96 €
--	------------

Wertberichtigungen zu Forderungen (Konto 565510 und 565520)**1.631,53 €**

Einzelwertberichtigung	6.1.2.00.565510	1.447,93 €
Pauschalwertberichtigung	6.1.2.00.565520	183,60 €

Gem. § 33 Abs. 1 Nr. 3 GemHVO sind auch Forderungen vorsichtig zu bewerten und Wertberichtigungen nach den Grundsätzen ordnungsgemäßer Buchführung zeitnah zu buchen. Ab dem Jahr 2016 werden alle niedergeschlagenen Forderungen (Konto 179200) zu 100 % wertberichtigt (= Einzelwertberichtigung). Die verbleibenden Forderungen werden pauschal mit 1 % wertberichtigt (= Pauschalwertberichtigung). Ausgenommen sind hier Forderungen aus Zuwendung und ähnlichen Forderungen.
(siehe Anlage 2 zur Dienstordnung unter Punkt 7.5 der Dienstanweisung Rechnungswesen)

Einzelwertberichtigung (Ausbuchung von Forderungen)	Konto 565510	4.314,55 €
Mieterträge; Abgang Kasseneinnahmereste wegen Restschuldbefreiung	1.1.4.21.565510	3.702,55 €
Erstattung von Gemeindeanteilen am Sozialhilfefwand (Altfälle); Schuldner pfandlos	3.1.1.10.565510	112,00 €
Entgelt für die Mitbenutzung von Wirtschaftswegen; Betrag wurde doppelt eingewiesen	5.5.5.90.565510	500,00 €

6. Planabweichungen in der Finanzrechnung

Einzahlungen		Gesamt-Ansatz 2020	Rechnungsergebnis 2020		Abweichungen
			in €	in %	
6.1	Summe der ordentlichen Einzahlungen	1.657.250,00 €	1.671.431,13 €	97,16%	14.181,13 €
6.2	Außerordentliche Einzahlungen	0,00 €	0,00 €	0,00%	0,00 €
6.3	Einzahlungen aus Investitionszuwendungen	0,00 €	5.000,00 €	0,29%	5.000,00 €
6.4	Einzahlungen aus Beiträgen und ähnlichen Entgelten	16.600,00 €	20.387,77 €	1,19%	3.787,77 €
6.5	Sonstige Investitionseinzahlungen	23.400,00 €	23.479,76 €	1,36%	79,76 €
6.6	Einzahlungen aus der Aufnahme von Investitionskrediten	60.000,00 €	0,00 €	0,00%	-60.000,00 €
6.7	Zunahme der Verbindlichkeiten ggü der VG aus Liquiditätskrediten	0,00 €	0,00 €	0,00%	0,00 €
6.8	Einzahlungen aus durchlaufenden Geldern	0,00 €	0,18 €	0,00%	0,18 €
Summe Einzahlungen		1.757.250,00 €	1.720.298,84 €	100,00%	-36.951,16 €

Auszahlungen					
6.9	Summe der ordentlichen Auszahlungen	1.512.570,00 €	1.475.265,49 €	85,76%	-37.304,51 €
6.10	Außerordentliche Auszahlungen	0,00 €	0,00 €	0,00%	0,00 €
6.11	Auszahlungen für immaterielle Vermögensgegenstände	0,00 €	0,00 €	0,00%	0,00 €
6.12	Auszahlungen für Sachanlagen	60.000,00 €	45.299,54 €	2,63%	-14.700,46 €
6.13	Auszahlungen für Finanzanlagen	0,00 €	0,00 €	0,00%	0,00 €
6.14	Sonstige Investitionsauszahlungen	0,00 €	0,00 €	0,00%	0,00 €
6.15	Auszahlungen zur Tilgung von Investitionskrediten	73.000,00 €	33.000,00 €	1,92%	-40.000,00 €
6.16	Abnahme der Verbindlichkeiten ggü der VG aus Liquiditätskrediten	111.680,00 €	166.733,81 €	9,69%	55.053,81 €
6.17	Auszahlungen aus durchlaufenden Geldern	0,00 €	0,00 €	0,00%	0,00 €
Summe Auszahlungen		1.757.250,00 €	1.720.298,84 €	100,00%	-36.951,16 €

Differenz Ein- / Auszahlungen	0,00 €	0,00 €		0,00 €
--------------------------------------	---------------	---------------	--	---------------

Im Gegensatz zur Ergebnisrechnung, die die sollmäßige Abwicklung der laufenden Geschäftsvorfälle abbildet, beinhaltet die Finanzrechnung alle zahlungswirksamen Vorgänge. Offene Forderungen und Verbindlichkeiten werden hier nicht abgebildet. Diese werden in der Bilanz ausgewiesen.

Größere Änderungen gegenüber der Planaufstellung

- zu 6.1 Der Saldo der ordentlichen Ein- und Auszahlungen beträgt 196.165,64 €
 und 6.9 Es handelt sich hierbei um die kassenmäßige Abbildung der Veränderungen in der Ergebnisrechnung (s. Erläuterungen zu Punkt 5).
- zu 6.3 Siehe Punkt 7 "Darstellung der Investitionsmaßnahmen"
 bis 6.5
- zu 6.7 Im Jahr 2020 wurden für die Ortsgemeinde Kriegsfeld Auszahlungen in Höhe von 1.553.565,03 € über die Verbandsgemeindekasse getätigt.
 und 6.16 Einzahlungen konnten insgesamt 1.720.298,84 € verbucht werden. Im Saldo ergibt sich eine Abnahme der Verbindlichkeiten gegenüber der Verbandsgemeinde aus Liquiditätskrediten in Höhe von 166.733,81 €. Die Verbindlichkeiten gegenüber der Verbandsgemeinde vermindern sich dadurch von 1.330.905,20 € auf 1.164.171,39 €.
- zu 6.8 Hierin enthalten sind Zinsen für anfallende Miet- und Pachtkautionen im Haushaltsjahr 2020 in Höhe von 0,18 €.
- zu 6.11 Siehe Punkte 7 "Darstellung der Investitionsmaßnahmen"
 bis 6.14
- zu 6.6 Die Auszahlungen zur Tilgung von Investitionskrediten in Höhe von 33.000,00 € beinhaltet nur die ordentliche Schuldentilgungen. Eine geplan
 und 6.15 außerordentliche Schuldentilgung in Höhe von 40.000,00 € wurde nicht durchgeführt. Der Schuldenstand der Ortsgemeinde Kriegsfeld reduziert sich dadurch zum Jahresende von 273.000,00 € auf 240.000,00 €.

Entwicklung der Investitionskredite

	2015	2016	2017	2018	2019	2020
Stand 31.12.Vorjahr	529.673,18	624.603,83	480.000,00	438.000,00	396.000,00	273.000,00
Neuaufnahme	160.000,00	0,00	0,00	0,00	0,00	0,00
Tilgung	65.069,35	144.603,83	42.000,00	42.000,00	123.000,00	33.000,00
Stand 31.12.lfd Jahr	624.603,83	480.000,00	438.000,00	396.000,00	273.000,00	240.000,00
Differenz Neuaufnahme/Tilgung	94.930,65	-144.603,83	-42.000,00	-42.000,00	-123.000,00	-33.000,00
Darlehensrückführung in %	17,92%	-23,15%	-8,75%	-9,59%	-31,06%	-12,09%
Einwohner 30.06.	1.046	1.061	1.040	1.030	1.030	1.006
Pro-Kopf-Verschuldung	597,14	452,40	421,15	384,47	265,05	238,57

- zu 6.17 Auszahlungen aus durchlaufenden Geldern sind im Jahr 2020 nicht angefallen.

7. Darstellung der Investitionsmaßnahmen

1. Einzahlungen

Einzahlungsarten	Maßnahme Nr.	Ansatz	Ermächtigung	Kassenrest	Einzahlungen	Kassenrest Ermächtigung
Einzahlungen aus dem Verkauf von Bauplätzen	2	23.400,00			23.479,76	
Erschließungsbeiträge NBG "Gänsstücke"	5	16.100,00			16.154,40	
Kostenerstattungen / landespflegerische und wasserwirtschaftliche Ausgleichsmaßnahmen NBG "Gänsstücke"	7	500,00			525,87	
Landeszuweisung / Kita (Übermittagsbetreuung)	13	0,00			5.000,00	
Grabnutzungsentgelte / Friedhof	100	0,00			3.707,50	402,33 KER
	Summe Investitionen Einnahmen	40.000,00	0,00	0,00	48.867,53	402,33 KER
Kredite für Investitionen	99	60.000,00			0,00	
	Gesamtsumme	100.000,00	0,00	0,00	48.867,53	

2. Auszahlungen

Auszahlungsarten	Maßnahme Nr.	Ansatz	Ermächtigung	Kassenrest	Auszahlungen	Kassenrest Ermächtigung	
Bewegliches Vermögen / Turn- und Festhalle	1		4.127,46			4.127,46 Ealt	
Betriebs- und Geschäftsausstattung / Bauhof	4				1.594,00		
Erschließung / NBG "Gänsstücke"	5		79.439,60	3.515,97	30.894,02 3.515,97	48.545,58 Ealt	
Bewegliches Vermögen / Alte kath. Kirche	8		6.989,24			6.989,24 Ealt	
Errichtung eines Bauhofes	10		8.676,68		368,86	8.307,82 Ealt	
Umgestaltung / Aller Sportplatz	12		41.403,65			41.403,65 Ealt	
Bewegliches Vermögen / Kita Kriegsfeld	13		4.000,00		2.705,50	1.294,50 Ealt 5.000,00 Eneu	
Neuanlage Grabfelder / Friedhof	16		25.830,10			25.830,10 Ealt	
Platzgestaltung / Untergasse	21	60.000,00			4.111,47 2.109,72	3.104,71 KAR 52.783,82 Eneu	
Grunddienstbarkeiten für Verkehrsflächen	22		2.500,00			2.500,00 Ealt	
Grunderwerb für Erweiterung / NBG "Gänsstücke"	24		35.650,00			35.650,00 Ealt	
		Summe Investitionen Ausgaben	60.000,00	208.616,73	5.625,69	45.299,54	3.104,71 KAR
		AO-Tilgung von Krediten	40.000,00	20.414,84		3.090,70 Ealt -17.324,14 E-	
		Gesamtsumme	100.000,00	229.031,57	5.625,69	45.299,54	235.522,87 Erm.

8. Übersicht über Anlagen im Bau

Maßnahme / Bezeichnung	Jahr	Ausgaben		Einnahmen	
		abgeschlossen	Anlage im Bau (AiB)	abgeschlossen	Anzahlungen auf Sopo
1 Baumaßnahme / Sanierung der Turn- und Festhalle	5.7.3.10				
<u>Spenden und sonstige Zuweisungen für BGA</u>	Vorjahre				5.500,00 €
	2009				1.213,00 €
	2017				-1.982,54 €
	2018-2019				0,00 €
					4.730,46 €
5 Erschließung des Neubaugebietes "Gänsstücke"	5.4.1.11				
<u>Erschließungskosten</u>	Vorjahre	96.038,98 €			
	2009	44.461,78 €			
	2010	0,00 €			
	2011	10.115,00 €			
	2012	0,00 €			
	2013	725,62 €			
	2014-2018	0,00 €			
	2019	99.719,78 €			
	2020	30.894,02 €			
		281.955,18 €			
<u>Erschließungsbeiträge</u>	2009			344,50 €	
	2010			36.729,00 €	
	2011			70.818,60 €	
	2012			0,00 €	
	2013			34.375,80 €	
	2014			0,00 €	
	2015			8.712,63 €	
	2016-2017			0,00 €	
	2018			60.515,40 €	
	2019			14.564,40 €	
	2019			-16.154,40 €	
	2020			16.154,40 €	
				226.060,33 €	

Maßnahme / Bezeichnung	Jahr	Ausgaben		Einnahmen	
		abgeschlossen	Anlage im Bau (AiB)	abgeschlossen	Anzahlungen auf Sopo
13 Investitionen Kindertagesstätte Kriegsfeld	3.6.5.20				
<u>Kreiszuweisung für den Erwerb von Aussenspielgeräten</u>	2018			750,00 €	
	2019			0,00 €	
				750,00 €	
<u>Landeszuweisung für Übermittagsbetreuung</u>	2020				5.000,00 €
7 Landespflegerischer Ausgleich / NBG "Gänsstücke"	5.4.1.11				
<u>Kostenerstattungen für landespflegerischer Ausgleich</u>	2020			525,87 €	
8 Bewegliches Vermögen / Alte Kath. Kirche	5.7.3.20				
<u>Spenden und sonstige Zuweisungen</u>	Vorjahre				9.803,91 €
	2009-2017				0,00 €
	2018			2.996,42 €	-2.996,42 €
	2019				0,00 €
					6.807,49 €
12 Umgestaltung Alter Sportplatz	5.7.3.90				
<u>Landeszuweisungen / "Unser Dorf hat Zukunft"</u>	2009				750,00 €
<u>Kreiszuweisung / "Unser Dorf hat Zukunft"</u>	2009				360,00 €
<u>Spenden und sonstige Zuweisungen von Privat</u>	2009				1.348,33 €
	2010				7.445,32 €
	2011				8.000,00 €
	2012				8.000,00 €
	2013				15.500,00 €
	2014-2019				0,00 €
					40.293,65 €

Maßnahme / Bezeichnung	Jahr	Ausgaben		Einnahmen	
		abgeschlossen	Anlage im Bau (AiB)	abgeschlossen	Anzahlungen auf Sopo
21 Platzgestaltung Untergasse	5.4.1.11				
<u>Auszahlungen für Platzgestaltung</u>	2019		22.685,51 €		
	2020		7.216,18 €		
			29.901,69 €		
10 Errichtung eines Bauhofes	1.1.4.30				
<u>Auszahlungen für die Baumaßnahme</u>	2020		368,86 €		
	Summen	281.955,18 €	30.270,55 €	227.336,20 €	57.941,60 €

9. Sonstiges Vermögen

Konto	Stand Beginn 2020	Zugang 2020	Abgang 2020	Stand Ende 2020
Sonderposten für Feldwegeunterhaltung	AN0038461	6.965,68 €	5.544,80 €	1.420,88 €
SR "Mietkaution" Schillerstraße 4, EG rechts	7902	649,11 €	0,06 €	649,17 €
SR "Mietkaution" Schillerstraße 4, 1. OG rechts	7903	452,46 €	0,05 €	452,51 €
SR "Mietkaution" Schillerstraße 4, EG links	7904	360,59 €	0,04 €	360,63 €
SR "Mietkaution" Schillerstraße 4, EG links	7905	330,03 €	0,03 €	330,06 €
Gesamt:	8.757,87 €	0,18 €	5.544,80 €	3.213,25 €

Der im Produkt 5.5.5.90 "Feldwege" erwirtschaftete Fehlbetrag in Höhe von 5.544,80 € wurde dem Sonderposten "Feldwege" entnommen. Bei den übrigen Zugängen handelt es sich um die Verzinsung der Mietkautionen.

10. Chancen und Risiken

Gemäß § 49 Abs. 4 Nr. 2 GemHVO ist auch auf die Chancen und Risiken für die künftige Entwicklung der Gemeinde einzugehen.

Aufgrund der vorliegenden Steuerhochrechnungen wird bei unveränderten Rahmenbedingungen von einer Verbesserung ausgegangen. Insbesondere muss das Land Rheinland-Pfalz aufgrund der Entscheidungen des Verfassungsgerichtshofes RLP den kommunalen Finanzausgleich neu regeln. Hier wird mit einer Stärkung der finanziellen Ausstattung der Gemeinden gerechnet.

Zu den möglichen Risiken gehört insbesondere die weiterhin bestehende Gefahr einer Verschlechterung der wirtschaftlichen Lage. Aufgrund der Corona-Pandemie (COVID-19) erlebt die deutsche Wirtschaft einen historischen Rückgang der Wirtschaftsleistung, mithin den stärksten Einbruch in der Nachkriegszeit. Hinzu kommt eine extrem hohe Inflation, die zu enormen Preissteigerungen geführt hat. Die Wirtschaftsforschungsinstitute gehen davon aus, dass im Verlauf des Jahres 2022 die deutsche Wirtschaft wieder die Normalauslastung erreichen dürfte.

Bezüglich der laufenden Tendenz im Bereich der Verbindlichkeiten der Gemeinde besteht das Risiko einer weiter zunehmenden Kreditbelastung, sowohl im konsumtiven, als auch im investiven Bereich. Bis zum Zeitpunkt der Erstellung des Rechenschaftsberichtes bestand noch ein historisch niedriges Zinsniveau. Allerdings ist abzusehen, dass die Europäische Zentralbank (EZB) zur Bekämpfung der Inflation ihre Leitzinsen bereits 2022 erhöhen wird. Dies führt zu steigenden Zinsen auf dem Kapitalmarkt und wird den Gestaltungs- und Handlungsspielraum der Gemeinde weiter einschränken.

Die Gemeinde Kriegsfeld hat zum Jahresende 2020 alle Bauplätze im Neubaugebiet "Gänsstücke" verkauft. Die Kosten für die Resterschließung werden über die Verkaufserlöse finanziert und belasten somit nicht die zukünftigen Haushalte. Als nächste Maßnahme steht nun die Erweiterung des Neubaugebietes an. Hierfür werden Grunderwerbs- und Erschließungskosten anfallen, die aber über die Erschließungsbeiträge refinanziert werden.

Als kleinere Investitionsmaßnahme plant die Gemeinde in den nächsten Jahren die Errichtung eines Bauhofes (geschätzte Kosten ca. 30.000,00 €). Außerdem ist vorgesehen, nach Abriss von zwei Gebäuden in der Untergasse einen Parkplatz bzw. Dorfplatz zu erstellen. Die Gesamtkosten für diese Maßnahme werden voraussichtlich rd. 300.000,00 € betragen. Für den noch nicht begonnenen Teil der Maßnahme soll ein Antrag auf Zuweisung aus dem Investitionsstock 2023 gestellt werden.

Als größere Maßnahme wird die Erweiterung der Kindertagesstätte anstehen. Momentan wird geprüft, ob evtl. sogar ein Neubau notwendig sein wird. Auf jeden Fall werden hierfür erhebliche Kosten anfallen, zu denen es, mit Ausnahmen für neue, zusätzliche Kita-Gruppen, keine finanzielle Unterstützung durch das Land gibt.

Die nach Fertigstellung der beiden zuletzt genannten Maßnahmen entstehenden jährlichen Folgekosten für Unterhaltungsaufwand, Schuldendienstleistungen und bilanziellen Abschreibungen werden die künftigen Haushalte zusätzlich belasten.

Kirchheimbolanden, 29. Juni 2022

Verbandsgemeindeverwaltung

F.d.R.d.A.

-gez. Wienpahl-

-gez. Billenstein-

(Wienpahl)
Bürgermeisterin

(Billenstein P.)
Abteilungsleiter

Kreditverzeichnis 2020

Gedruckt mit Lizenz 0475 für Verb.-Gem. Kirchheimbolanden

Datum: 22.01.2021

Blatt: 1

Kred.-Geber: alle

Währung: €

Kreditgeber/ Kreditnummer	Nominalbetrag	Anfangskapital	Zinsen	Verw.-Kosten	Tilgung	Sch.D.Beihilfe	Restkapital	
Volksbank Alzey-Kirchheimbolanden 3410490519/04	500.000,00	145.000,00	971,25		25.000,00		120.000,00	
Investitions- u. Strukturbank (ISB) 3700053922/01	160.000,00	128.000,00	1.083,60		8.000,00		120.000,00	
Summen Mandant:	Schuldenstand Beginn:	273.000,00	2.054,85	0,00	33.000,00	0,00	Schuldenstand Ende:	240.000,00

Plan-Ist-Auswertung

nach Buchungsstellen

zum 31.12.2020

Doppischer Produktplan 2020 Rechnung

Gesamthaushalt

Gesamtergebnisplan neu

		Gesamt-Ansatz HHJ 2020	Rechnungsergebnis is HHJ 2020	Vergleich Ansatz/RE HHJ 2020
E 1	Steuern und ähnliche Abgaben	652.150,00	670.442,88	18.292,88
6.1.1.00.401100	Grundsteuer A	18.500,00	18.386,15	-113,85
6.1.1.00.401200	Grundsteuer B	86.000,00	88.724,78	2.724,78
6.1.1.00.401300	Gewerbsteuer	60.000,00	62.017,30	2.017,30
6.1.1.00.402100	Gemeindeanteil an der Einkommensteuer	421.610,00	437.466,22	15.856,22
6.1.1.00.402200	Gemeindeanteil an der Umsatzsteuer	9.930,00	10.892,08	962,08
6.1.1.00.403300	Hundesteuer	7.150,00	7.400,00	250,00
6.1.1.00.405210	Ausgleichsleistungen nach § 21 LFAG	48.960,00	45.556,35	-3.403,65
E 2	Zuwendungen, allgemeine Umlagen und sonstige Transfererträge	715.860,00	707.616,33	-8.243,67
1.1.1.30.415100	Erträge aus der Auflösung von Sonderposten aus Zuwendungen	0,00	0,00	0,00
1.1.2.00.414429	Förderbetrag vom Land nach BRSG	0,00	137,89	137,89
1.1.4.21.415100	Erträge aus der Auflösung von Sonderposten aus Zuwendungen	180,00	178,95	-1,05
1.1.4.29.414900	Zuschüsse für lfd. Zwecke von Privatpersonen und Vereinen	0,00	0,00	0,00
1.1.4.30.415100	Erträge aus der Auflösung von Sonderposten aus Zuwendungen	0,00	0,00	0,00
2.8.1.00.415100	Erträge aus der Auflösung von Sonderposten aus Zuwendungen	480,00	483,09	3,09
3.6.5.20.414420	Landeszuweisungen für Kindertagesstätte	5.000,00	2.450,00	-2.550,00
3.6.5.20.414429	Förderbetrag vom Land nach BRSG	500,00	1.785,40	1.285,40
3.6.5.20.414430	Personalkostenzuschüsse vom Kreis	376.720,00	352.671,82	-24.048,18
3.6.5.20.414431	Kreiszuweisungen für Kindertagesstätte	8.000,00	2.736,00	-5.264,00
3.6.5.20.414900	Spenden und sonstige Erlöse für die Kita	2.000,00	811,07	-1.188,93
3.6.5.20.415100	Erträge aus der Auflösung von Sonderposten aus Zuwendungen	6.730,00	6.736,91	6,91
3.6.6.13.414900	Zuschüsse für lfd. Zwecke von Privatpersonen und Vereinen	0,00	0,00	0,00
3.6.6.13.415100	Erträge aus der Auflösung von Sonderposten aus Zuwendungen	0,00	0,00	0,00
5.4.1.11.415100	Erträge aus der Auflösung von Sonderposten aus Zuwendungen	20.570,00	20.572,26	2,26
5.4.1.12.415100	Erträge aus der Auflösung von Sonderposten aus Zuwendungen	110,00	113,95	3,95
5.4.1.13.415100	Erträge aus der Auflösung von Sonderposten aus Zuwendungen	80,00	80,64	0,64
5.5.3.10.414900	Zuschüsse für lfd. Zwecke von Privatpersonen und Vereinen	0,00	0,00	0,00
5.5.3.10.415100	Erträge aus der Auflösung von Sonderposten aus Zuwendungen	1.850,00	1.856,59	6,59
5.5.5.10.414420	Zuweisungen vom Land / Gemeindewald	0,00	0,00	0,00
5.5.5.90.415100	Erträge aus der Auflösung von Sonderposten aus Zuwendungen	11.600,00	11.600,45	0,45
5.7.3.10.414429	Förderbetrag vom Land nach BRSG	30,00	55,03	25,03
5.7.3.10.414430	Betriebskostenzuschuss etc. der VG	6.050,00	5.750,00	-300,00
5.7.3.10.414900	Spenden und sonstige Erlöse für die Turn- und Festhalle	2.000,00	537,50	-1.462,50
5.7.3.10.415100	Erträge aus der Auflösung von Sonderposten aus Zuwendungen	29.470,00	29.478,64	8,64
5.7.3.20.414429	Förderbetrag vom Land nach BRSG	0,00	45,77	45,77
5.7.3.20.414900	Spenden und sonstige Erlöse für die alte kath. Kirche	0,00	0,00	0,00
5.7.3.20.415100	Erträge aus der Auflösung von Sonderposten aus Zuwendungen	4.610,00	4.614,37	4,37
6.1.1.00.411100	Schlüsselzuweisungen	201.570,00	201.574,00	4,00
6.1.1.00.413200	Allgemeine Zuweisungen vom Land	38.310,00	63.346,00	25.036,00

Doppischer Produktplan 2020 Rechnung

Gesamthaushalt

Gesamtergebnisplan neu

		Gesamt-Ansatz HHJ 2020	Rechnungsergebnis is HHJ 2020	Vergleich Ansatz/RE HHJ 2020
E 3	Erträge der sozialen Sicherung	0,00	0,00	0,00
E 4	Öffentlich-rechtliche Leistungsentgelte	105.280,00	92.061,95	-13.218,05
3.6.5.20.432100	Benutzungsgebühren / Kindertagesstätte	2.000,00	2.339,40	339,40
3.6.5.20.434100	Kostenersatz für Mittagessen	18.000,00	7.013,00	-10.987,00
4.2.4.10.432100	Benutzungsentgelte / Sportplatz	100,00	0,00	-100,00
5.1.1.00.431500	Vermessungs- (Abmarkungs-) gebühren	0,00	0,00	0,00
5.4.1.11.437100	Erträge aus der Auflösung von Sopo für Beiträge und ähnliche Entgelte	51.270,00	51.292,14	22,14
5.4.1.12.437100	Erträge aus der Auflösung von Sopo für Beiträge und ähnliche Entgelte	870,00	869,14	-0,86
5.5.3.10.432240	Benutzungsgebühren für das Bestattungswesen	1.500,00	848,00	-652,00
5.5.3.10.439100	Erträge aus Auflösung von SoPo für Grabnutzungsentgelte	3.340,00	3.423,17	83,17
5.5.5.10.436500	Jagdrecht / Gemeindewald	0,00	0,00	0,00
5.5.5.90.432100	Entgelte für die Mitbenutzung von Wirtschaftswegen	8.000,00	8.750,00	750,00
5.5.5.90.432300	Entgelte für die Unterhaltung von Wirtschaftswegen	9.200,00	10.053,55	853,55
5.5.5.90.436500	Jagdrechtanteile / Wirtschaftswege	0,00	0,00	0,00
5.5.5.90.438101	Erträge aus der Auflösung von SOPO für den Gebührenaussgleich	0,00	5.544,80	5.544,80
5.7.3.10.432100	Benutzungsentgelt für Turn- und Festhalle	7.000,00	1.005,75	-5.994,25
5.7.3.20.432100	Benutzungsentgelte	4.000,00	923,00	-3.077,00
E 5	Privatrechtliche Leistungsentgelte	26.740,00	34.757,81	8.017,81
1.1.1.30.441100	Verkaufserlöse	0,00	90,00	90,00
1.1.4.21.441200	Mieteinnahmen	11.100,00	11.140,19	40,19
1.1.4.29.441200	Pachteinnahmen / unbebaute Grundstücke	1.800,00	1.830,97	30,97
1.1.4.29.443100	Erträge a d Auflösung v Sopo f Bauko.zuschüsse u ähnl. Entgelte	980,00	1.254,82	274,82
3.6.5.20.441200	Mieteinnahmen / Arztpraxis	1.200,00	1.200,00	0,00
4.2.4.10.441200	Pacht für Sportplatz	10,00	0,00	-10,00
5.5.5.10.441100	Einnahmen aus Holzverkauf	350,00	420,00	70,00
5.5.5.10.441101	Einnahmen aus Forstnebenutzung	0,00	0,00	0,00
5.5.5.10.441202	Jagdrecht / Gemeindewald	210,00	210,61	0,61
5.5.5.90.441200	Pachteinnahmen / Wirtschaftswege	340,00	348,96	8,96
5.5.5.90.441202	Jagdrechtanteile / Wirtschaftswege	1.350,00	1.349,28	-0,72
5.5.5.90.441900	Entgelte für Dienstbarkeiten	0,00	4.431,00	4.431,00
5.7.3.10.441200	Nutzungsentgelt für Dachflächen	200,00	200,00	0,00
5.7.3.10.441900	Entgelt aus Werbevertrag	0,00	0,00	0,00
5.7.3.20.441900	Entgelt aus Werbevertrag	0,00	0,00	0,00
5.7.3.90.441200	Pachteinnahmen / Sonst. allg. Einrichtungen	0,00	6,00	6,00
6.2.1.10.441100	Einnahmen aus dem Verkauf von Berechtigungsholz	9.200,00	12.275,98	3.075,98
E 6	Kostenerstattungen und Kostenumlagen	21.860,00	26.498,21	4.638,21
1.1.2.00.442430	Kostenerstattungen / Gden. und GV	700,00	1.210,18	510,18

Doppischer Produktplan 2020 Rechnung

Gesamthaushalt

Gesamtergebnisplan neu

		Gesamt-Ansatz HHJ 2020	Rechnungsergebnis is HHJ 2020	Vergleich Ansatz/RE HHJ 2020
1.1.4.21.442900	Kostenerstattungen von Privatpersonen und Vereinen	0,00	0,00	0,00
3.1.1.10.442430	Erstattung Gde. anteile am Sozialhilfeaufwand (Altfälle)	0,00	0,00	0,00
3.6.5.20.442430	Kostenbeteiligung der Gemeinde Mörsfeld	15.960,00	15.965,84	5,84
3.6.5.20.442900	Kostenerstattungen von übrigen Bereichen	0,00	4.172,19	4.172,19
5.5.3.10.442900	Kostenerstattungen von Privatpersonen und Vereinen	5.000,00	5.143,40	143,40
5.5.5.90.442900	Kostenerstattungen von Privat (u.a. Jagdgen.schaften)	0,00	0,00	0,00
5.7.3.20.442900	Kostenerstattungen von Privatpersonen und Vereinen	0,00	0,00	0,00
5.7.3.90.442900	Kostenerstattungen von Privatpersonen und Vereinen	200,00	6,60	-193,40
E 7	Sonstige laufende Erträge	267.500,00	290.703,23	23.203,23
1.1.1.40.466140	Erträge aus der Auflösung von Ehrensoldrückstellungen (VE)	0,00	502,00	502,00
1.1.1.40.466147	Erträge aus der Auflösung von Ehrensoldrückstellungen (aktive Ehrenbeamte)	0,00	0,00	0,00
1.1.2.00.466146	Erträge aus der Auflösung von sonstigen Rückstellungen	0,00	10.846,36	10.846,36
1.1.4.21.462700	Versicherungserstattungen	0,00	0,00	0,00
1.1.4.30.462700	Versicherungserstattungen	0,00	0,00	0,00
1.1.6.00.462200	Verspätungszuschlag	0,00	250,00	250,00
3.6.5.20.462700	Versicherungserstattungen	0,00	4.410,32	4.410,32
5.4.1.11.462900	Sonstige Schadenersatzleistungen und Erträge	0,00	0,00	0,00
5.4.1.12.462900	Sonstige Schadenersatzleistungen und Erträge	0,00	0,00	0,00
5.4.1.50.462500	Konzessionsabgaben / Strom	56.000,00	56.545,29	545,29
5.4.1.50.462502	Konzessionsabgaben / Wasser	11.500,00	11.500,00	0,00
5.4.1.50.462900	Sonstige Schadenersatzleistungen und Erträge	200.000,00	200.000,00	0,00
5.5.5.90.462900	Sonstige Schadenersatzleistungen und Erträge	0,00	0,00	0,00
5.7.3.10.462700	Versicherungserstattungen	0,00	0,00	0,00
5.7.3.10.462900	Sonstige Schadenersatzleistungen und Erträge	0,00	240,00	240,00
5.7.3.20.462700	Versicherungserstattungen	0,00	4.632,38	4.632,38
6.1.2.00.466110	Erträge aus der Auflösung von Wertbericht. auf Forderungen	0,00	1.776,88	1.776,88
E 8	Summe der laufenden Erträge aus Verwaltungstätigkeit	1.789.390,00	1.822.080,41	32.690,41
E 9	Personal- und Versorgungsaufwendungen	585.370,00	561.545,57	-23.824,43
1.1.1.40.501100	Aufwandsentschädigung / Bürgermeister	14.900,00	13.339,56	-1.560,44
1.1.1.40.501200	Aufwandsentschädigung / Beigeordnete	2.300,00	0,00	-2.300,00
1.1.1.40.501400	Aufwandsentschädigung / Ratsmitglieder	2.100,00	420,00	-1.680,00
1.1.1.40.507910	Ehrensoldrückstellungen (aktive Ehrenbeamte)	6.000,00	4.002,00	-1.998,00
1.1.1.40.511300	Ehrensold	3.200,00	3.108,00	-92,00
1.1.1.40.517100	Ehrensoldrückstellungen (VE)	0,00	0,00	0,00
1.1.2.00.501900	Aufwandsentschädigung / ehrenamtliche Tätigkeiten	0,00	0,00	0,00
1.1.2.00.502210	Dienstbezüge / Beschäftigte	71.100,00	66.799,62	-4.300,38

Doppischer Produktplan 2020 Rechnung

Gesamthaushalt

Gesamtergebnisplan neu

		Gesamt-Ansatz HHJ 2020	Rechnungsergebnis is HHJ 2020	Vergleich Ansatz/RE HHJ 2020
1.1.2.00.502220	Leistungszulagen Beschäftigte	1.400,00	2.205,52	805,52
1.1.2.00.503200	Beiträge Versorgungskassen / Beschäftigte	5.600,00	5.266,78	-333,22
1.1.2.00.504200	Beiträge ges. Soz.vers. / Beschäftigte	5.100,00	14.117,57	9.017,57
1.1.2.00.505200	Beihilfen, Unterstützungen u. dgl. / Beschäftigte	1.000,00	0,00	-1.000,00
1.1.2.00.506200	Personalnebenaufwendungen / Beschäftigte	500,00	139,08	-360,92
1.1.2.00.508201	Zuschreibung zu sonstigen Rückstellungen	0,00	85,86	85,86
1.1.2.00.509100	Pauschalierte Lohnsteuer	900,00	110,07	-789,93
3.6.5.20.502210	Dienstbezüge / Beschäftigte	335.000,00	326.606,25	-8.393,75
3.6.5.20.502220	Leistungszulagen Beschäftigte	6.700,00	10.164,94	3.464,94
3.6.5.20.503200	Beiträge Versorgungskassen / Beschäftigte	26.500,00	24.708,18	-1.791,82
3.6.5.20.504200	Beiträge ges. Soz.vers. / Beschäftigte	70.700,00	68.114,85	-2.585,15
3.6.5.20.505200	Beihilfen, Unterstützungen und dgl. / Beschäftigte	1.000,00	0,00	-1.000,00
3.6.5.20.506200	Personalnebenaufwendungen / Beschäftigte	500,00	223,42	-276,58
3.6.5.20.509100	Pauschalierte Lohnsteuer	4.300,00	0,03	-4.299,97
5.7.3.10.502210	Dienstbezüge / Beschäftigte	17.000,00	13.059,42	-3.940,58
5.7.3.10.502220	Leistungszulagen Beschäftigte	350,00	430,38	80,38
5.7.3.10.503200	Beiträge Versorgungskassen / Beschäftigte	1.350,00	1.027,58	-322,42
5.7.3.10.504200	Beiträge ges. Soz.vers. / Beschäftigte	3.600,00	2.707,85	-892,15
5.7.3.10.505200	Beihilfen, Unterstützungen u. dgl. / Beschäftigte	0,00	0,00	0,00
5.7.3.10.509100	Pauschalierte Lohnsteuer	250,00	0,00	-250,00
5.7.3.20.502210	Dienstbezüge / Beschäftigte	3.000,00	3.676,26	676,26
5.7.3.20.502220	Leistungszulagen Beschäftigte	60,00	141,79	81,79
5.7.3.20.503200	Beiträge Versorgungskassen / Beschäftigte	240,00	295,55	55,55
5.7.3.20.504200	Beiträge ges. Soz.vers. / Beschäftigte	650,00	786,47	136,47
5.7.3.20.506200	Personalnebenaufwendungen / Beschäftigte	0,00	8,54	8,54
5.7.3.20.509100	Pauschalierte Lohnsteuer	40,00	0,00	-40,00
5.7.3.90.502210	Dienstbezüge / Beschäftigte	20,00	0,00	-20,00
5.7.3.90.509100	Pauschalierte Lohnsteuer	10,00	0,00	-10,00
E 10	Aufwendungen für Sach- und Dienstleistungen	219.350,00	219.622,88	272,88
1.1.1.30.523801	GWG, sonstige Gebrauchsgegenstände (410 € bis 1000 € netto)	0,00	0,00	0,00
1.1.1.30.524700	Aufwand für Werbeatikel etc. (auch zum Weiterverkauf)	0,00	0,00	0,00
1.1.1.40.523800	GWG, sonstige Gebrauchsgegenstände (unter 410 € netto)	0,00	0,00	0,00
1.1.1.40.524900	Sonstige Aufwendungen für Sachleistungen	500,00	245,00	-255,00
1.1.2.00.524900	Sonstige Aufwendungen für Sachleistungen	500,00	0,00	-500,00
1.1.4.21.523130	Unterhaltung / Mietwohngrundstücke	2.000,00	190,45	-1.809,55
1.1.4.21.523202	Stromkosten	100,00	88,97	-11,03
1.1.4.21.523203	Abgaben	1.800,00	1.810,94	10,94
1.1.4.23.523700	Unterhaltung BGA / Gemeindebüro	150,00	0,00	-150,00
1.1.4.23.523800	GWG, sonstige Gebrauchsgegenstände (unter 410 € netto)	150,00	657,74	507,74

Doppischer Produktplan 2020 Rechnung

Gesamthaushalt

Gesamtergebnisplan neu

		Gesamt-Ansatz HHJ 2020	Rechnungsergebnis is HHJ 2020	Vergleich Ansatz/RE HHJ 2020
1.1.4.29.523110	Unterhaltung / unbebaute Grundstücke	400,00	0,00	-400,00
1.1.4.29.523203	Abgaben	800,00	834,84	34,84
1.1.4.30.523130	Unterhaltung / Bauhof (ehem FWGH)	200,00	239,04	39,04
1.1.4.30.523202	Stromkosten / ehem. FWGH	300,00	120,17	-179,83
1.1.4.30.523203	Abgaben	250,00	263,77	13,77
1.1.4.30.523510	Wartungs- und Instandsetzungskosten / Fuhrpark	1.200,00	1.827,54	627,54
1.1.4.30.523520	Betriebs- und Schmierstoffe / Fuhrpark	1.800,00	2.381,62	581,62
1.1.4.30.523700	Unterhaltung BGA	600,00	285,28	-314,72
1.1.4.30.523800	GWG, sonstige Gebrauchsgegenstände (unter 410 € netto)	500,00	1.443,82	943,82
1.1.4.30.523801	GWG, sonstige Gebrauchsgegenstände (410 € bis 1000 € netto)	1.000,00	796,11	-203,89
1.1.4.30.524400	Materialbeschaffungen	300,00	44,04	-255,96
1.1.4.30.524700	Sonstige Verbrauchsmittel	300,00	193,39	-106,61
1.2.1.00.524900	Aufwendungen für Wahlen	0,00	0,00	0,00
2.8.1.00.523700	Unterhaltung BGA	0,00	0,00	0,00
2.8.1.00.523800	GWG, sonstige Gebrauchsgegenstände (unter 410 € netto)	0,00	0,00	0,00
2.8.1.00.524900	Aufwendungen für Heimat- und Brauchtumpflege	200,00	572,83	372,83
2.8.1.00.524904	Aufwendungen für Ortsverschönerung	300,00	114,10	-185,90
2.8.1.00.524905	Aufwendungen für Seniorenbetreuung	3.000,00	92,00	-2.908,00
3.6.5.20.523130	Unterhaltung / Kindertagesstätte	14.000,00	18.603,55	4.603,55
3.6.5.20.523200	Heizkosten	8.700,00	9.556,87	856,87
3.6.5.20.523202	Stromkosten	3.000,00	3.201,04	201,04
3.6.5.20.523203	Abgaben	3.600,00	3.702,87	102,87
3.6.5.20.523700	Unterhaltung BGA	600,00	862,65	262,65
3.6.5.20.523800	GWG, sonstige Gebrauchsgegenstände (unter 410 € netto)	250,00	3.260,37	3.010,37
3.6.5.20.523801	GWG, sonstige Gebrauchsgegenstände (410 € bis 1000 € netto)	1.500,00	1.473,87	-26,13
3.6.5.20.524200	Ausgaben für Mittagsbetreuung	16.000,00	5.515,11	-10.484,89
3.6.5.20.524700	Sonstige Verbrauchsmittel	2.500,00	3.000,03	500,03
3.6.5.20.524900	Sonstige Aufwendungen für Sachleistungen	400,00	191,69	-208,31
3.6.5.20.524901	Spiel- und Beschäftigungsmaterial	1.500,00	1.838,97	338,97
3.6.5.20.524902	Aufwendungen / Kita!Plus	2.450,00	1.332,83	-1.117,17
3.6.5.20.524903	Ausgaben für Sprachförderung	2.000,00	3.212,55	1.212,55
3.6.5.20.525430	Kostenerstattungen / Gemeinden und Gemeindeverbände	500,00	0,00	-500,00
3.6.5.20.529200	Sonstige Aufwendungen für Dienstleistungen (Praktika etc.)	0,00	1.359,98	1.359,98
3.6.6.13.523110	Unterhaltung / Kinderspielplatz, Bolzplatz	600,00	373,53	-226,47
3.6.6.13.523202	Stromkosten	60,00	67,22	7,22
3.6.6.13.523203	Abgaben	80,00	73,15	-6,85
3.6.6.13.523700	Unterhaltung BGA	100,00	0,00	-100,00
3.6.6.13.523800	GWG, sonstige Gebrauchsgegenstände (unter 410 € netto)	100,00	0,00	-100,00
3.6.6.13.523801	GWG, sonstige Gebrauchsgegenstände (410 € bis 1000 € netto)	0,00	0,00	0,00

Doppischer Produktplan 2020 Rechnung

Gesamthaushalt

Gesamtergebnisplan neu

		Gesamt-Ansatz HHJ 2020	Rechnungsergebnis is HHJ 2020	Vergleich Ansatz/RE HHJ 2020
4.2.4.10.523110	Unterhaltung / Sportplatz	1.000,00	0,00	-1.000,00
4.2.4.10.523203	Abgaben	1.000,00	0,00	-1.000,00
5.1.1.00.524900	Aufwendungen für Feldgeschworene, Grenzsteine etc.	100,00	0,00	-100,00
5.4.1.11.523203	Abgaben	100,00	392,64	292,64
5.4.1.11.523204	Pauschale f.d. Ableitung v. Niederschl.wasser in die Kanalisation	39.100,00	38.609,00	-491,00
5.4.1.11.523380	Unterhaltung der Straßen, Wege, Plätze	30.000,00	30.454,85	454,85
5.4.1.11.523700	Unterhaltung BGA	50,00	218,39	168,39
5.4.1.11.523800	GWG, sonstige Gebrauchsgegenstände (unter 410 € netto)	200,00	0,00	-200,00
5.4.1.11.524700	Sonstige Verbrauchsmittel	300,00	0,00	-300,00
5.4.1.12.523202	Stromkosten	7.000,00	6.135,32	-864,68
5.4.1.12.523330	Unterhaltung der Straßenbeleuchtung	8.700,00	7.491,00	-1.209,00
5.4.1.13.523130	Unterhaltung / Buswartehallen	300,00	0,00	-300,00
5.5.3.10.523110	Unterhaltung / Friedhof	1.000,00	180,12	-819,88
5.5.3.10.523130	Unterhaltung / Friedhofshalle	1.000,00	0,00	-1.000,00
5.5.3.10.523202	Stromkosten	260,00	120,17	-139,83
5.5.3.10.523203	Abgaben	500,00	448,73	-51,27
5.5.3.10.523700	Unterhaltung BGA	50,00	0,00	-50,00
5.5.3.10.523800	GWG, sonstige Gebrauchsgegenstände (unter 410 € netto)	100,00	270,65	170,65
5.5.3.10.524700	Sonstige Verbrauchsmittel	0,00	18,99	18,99
5.5.3.10.529200	Grabherstellungskosten	5.000,00	3.434,40	-1.565,60
5.5.5.10.523900	Unterhaltung und Bewirtschaftung / Gemeindewald	0,00	0,00	0,00
5.5.5.10.525421	Betriebskostenbeitrag an das Land	90,00	90,00	0,00
5.5.5.90.523380	Unterhaltung der Wirtschaftswege	17.600,00	21.454,86	3.854,86
5.5.5.90.523700	Unterhaltung BGA	0,00	0,00	0,00
5.5.5.90.523800	GWG, sonstige Gebrauchsgegenstände (unter 410 € netto)	0,00	0,00	0,00
5.5.5.90.525430	Weiterleitung Jagdpachtanteil Gerbach	290,00	286,58	-3,42
5.7.3.10.523130	Unterhaltung / Turn- und Festhalle	7.800,00	13.745,44	5.945,44
5.7.3.10.523200	Heizkosten	3.500,00	5.180,30	1.680,30
5.7.3.10.523202	Stromkosten	5.600,00	7.095,91	1.495,91
5.7.3.10.523203	Abgaben	4.000,00	3.699,42	-300,58
5.7.3.10.523700	Unterhaltung BGA	2.000,00	773,47	-1.226,53
5.7.3.10.523800	GWG, sonstige Gebrauchsgegenstände (unter 410 € netto)	500,00	208,48	-291,52
5.7.3.10.523801	GWG, sonstige Gebrauchsgegenstände (410 € bis 1000 € netto)	1.000,00	0,00	-1.000,00
5.7.3.10.524700	Sonstige Verbrauchsmittel	2.500,00	1.209,27	-1.290,73
5.7.3.10.524900	Aufwendungen für Gemeindeveranstaltungen	500,00	35,90	-464,10
5.7.3.10.525430	Kostenerstattungen / Gemeinden und Gemeindeverbände	0,00	0,00	0,00
5.7.3.20.523130	Unterhaltung / alte kath. Kirche	500,00	5.761,58	5.261,58
5.7.3.20.523200	Heizkosten	1.000,00	1.304,00	304,00

Doppischer Produktplan 2020 Rechnung

Gesamthaushalt

Gesamtergebnisplan neu

		Gesamt-Ansatz HHJ 2020	Rechnungsergebnis is HHJ 2020	Vergleich Ansatz/RE HHJ 2020
5.7.3.20.523202	Stromkosten	700,00	478,67	-221,33
5.7.3.20.523203	Abgaben	350,00	234,44	-115,56
5.7.3.20.523700	Unterhaltung BGA	50,00	14,46	-35,54
5.7.3.20.523800	GWG, sonstige Gebrauchsgegenstände (unter 410 € netto)	300,00	0,00	-300,00
5.7.3.20.523801	GWG, sonstige Gebrauchsgegenstände (410 € bis 1000 € netto)	0,00	0,00	0,00
5.7.3.20.524700	Sonstige Verbrauchsmittel	400,00	75,00	-325,00
5.7.3.90.523100	Unterhaltung / Sonstige allgemeine Einrichtungen	250,00	0,00	-250,00
5.7.3.90.523202	Stromkosten / Sonstige allgemeine Einrichtungen	200,00	247,08	47,08
5.7.3.90.523203	Abgaben	100,00	125,83	25,83
5.7.3.90.529200	Ausgaben für polit. Geläut	70,00	0,00	-70,00
E 11 Abschreibungen		172.770,00	173.729,90	959,90
1.1.1.30.538500	Abschreibungen für BGA	0,00	0,00	0,00
1.1.1.40.538500	Abschreibungen für BGA	0,00	0,00	0,00
1.1.2.00.538500	Abschreibungen für BGA	0,00	0,00	0,00
1.1.4.21.534100	Abschreibungen für Mietwohngrundstücke	530,00	523,49	-6,51
1.1.4.21.538500	Abschreibungen für BGA	0,00	0,00	0,00
1.1.4.23.538500	Abschreibungen für BGA	0,00	0,00	0,00
1.1.4.29.533100	Abschreibungen auf unbebaute Grundstücke etc.	1.580,00	1.848,21	268,21
1.1.4.29.538500	Abschreibungen für BGA	0,00	0,00	0,00
1.1.4.30.534900	Abschreibungen für Bauhof / Gebäude (ehem. FWGH)	0,00	0,00	0,00
1.1.4.30.538100	Abschreibungen für Fahrzeuge	2.750,00	2.745,01	-4,99
1.1.4.30.538200	Abschreibungen für Maschinen und techn. Anlagen	0,00	0,00	0,00
1.1.4.30.538500	Abschreibungen für BGA	540,00	692,40	152,40
1.1.4.50.538500	Abschreibungen für BGA	0,00	0,00	0,00
1.2.1.00.538500	Abschreibungen für BGA	0,00	0,00	0,00
2.8.1.00.534400	Abschreibungen für Grundstücke mit Kulturanlagen	90,00	83,09	-6,91
2.8.1.00.538500	Abschreibungen für BGA	450,00	450,60	0,60
3.6.5.20.534200	Abschreibungen für Kindertagesstätte / Gebäude etc.	11.840,00	11.840,61	0,61
3.6.5.20.538500	Abschreibungen für BGA	1.790,00	1.843,29	53,29
3.6.6.13.533100	Abschreibungen für Kinderspielplätze, Bolzplätze	0,00	0,00	0,00
3.6.6.13.538500	Abschreibungen für BGA	0,00	0,00	0,00
4.2.4.10.534500	Abschreibungen für Sportplatz / Gebäude etc.	0,00	0,00	0,00
5.1.1.00.538500	Abschreibungen für BGA	0,00	0,00	0,00
5.4.1.11.532300	Abschreibungen auf imm. Vermögensgegenstände / Investitionspauschale	3.360,00	3.350,63	-9,37
5.4.1.11.535100	Abschreibungen für Stützmauer	980,00	972,91	-7,09
5.4.1.11.535800	Abschreibungen für Straßen, Wege, Plätze und Verkehrslenkungsanlagen	71.500,00	71.519,90	19,90
5.4.1.11.535900	Abschreibungen auf sonstige Bauten des Infrastrukturvermögens	2.390,00	2.387,71	-2,29

Doppischer Produktplan 2020 Rechnung

Gesamthaushalt				
<u>Gesamtergebnisplan neu</u>		Gesamt-Ansatz HHJ 2020	Rechnungsergebnis is HHJ 2020	Vergleich Ansatz/RE HHJ 2020
5.4.1.11.538500	Abschreibungen für BGA	0,00	0,00	0,00
5.4.1.12.535800	Abschreibungen für Straßenbeleuchtung	1.230,00	1.157,21	-72,79
5.4.1.12.538500	Abschreibungen für BGA	0,00	0,00	0,00
5.4.1.13.535900	Abschreibungen für Buswartehallen	480,00	476,16	-3,84
5.4.1.13.538500	Abschreibungen für BGA	0,00	0,00	0,00
5.5.3.10.534900	Abschreibung für Friedhof / Gebäude etc.	5.540,00	6.139,52	599,52
5.5.3.10.538500	Abschreibungen für BGA	510,00	502,99	-7,01
5.5.5.10.538500	Abschreibungen für BGA	0,00	0,00	0,00
5.5.5.90.535100	Abschreibungen für Brücken etc.	0,00	0,00	0,00
5.5.5.90.535800	Abschreibungen für Wirtschaftswege	11.600,00	11.600,49	0,49
5.5.5.90.538100	Abschreibungen für Fahrzeuge (Wegerüttelplatte etc.)	0,00	0,00	0,00
5.5.5.90.538500	Abschreibungen für BGA	0,00	0,00	0,00
5.7.3.10.534900	Abschreibungen für Turn- und Festhalle / Gebäude etc.	41.550,00	41.545,74	-4,26
5.7.3.10.538500	Abschreibungen für BGA	5.640,00	5.637,58	-2,42
5.7.3.20.534900	Abschreibungen für alte kath. Kirche / Gebäude etc.	6.660,00	6.660,10	0,10
5.7.3.20.538500	Abschreibungen für BGA	1.760,00	1.752,26	-7,74
5.7.3.90.538500	Abschreibungen für BGA	0,00	0,00	0,00
E 12	Zuwendungen, Umlagen und sonstige Transferaufwendungen	667.410,00	667.425,01	15,01
1.1.6.00.541450	Umlage an den ehem. Gemeindekassenverband	60,00	70,21	10,21
2.8.1.00.541430	Zuschuss an Schulbücherei	100,00	0,00	-100,00
2.8.1.00.541900	Zuschüsse für lfd. Zwecke an Privatpersonen und Vereine	800,00	500,00	-300,00
4.2.4.10.541900	Zuschüsse für lfd. Zwecke an FV Kriegsfeld	0,00	0,00	0,00
6.1.1.00.543100	Gewerbesteuerumlage	5.750,00	6.165,80	415,80
6.1.1.00.544110	Finanzierungsbeitrag Fonds Deutsche Einheit	0,00	0,00	0,00
6.1.1.00.544210	Kreisumlage	389.180,00	389.173,00	-7,00
6.1.1.00.544230	Verbandsgemeindeumlage	271.520,00	271.516,00	-4,00
E 13	Aufwendungen der sozialen Sicherung	0,00	0,00	0,00
E 14	Sonstige laufende Aufwendungen	42.390,00	41.332,71	-1.057,29
1.1.1.30.563500	Öffentliche Bekanntmachungen	0,00	0,00	0,00
1.1.1.30.569700	Ehrengaben / Altersjubilare	360,00	328,00	-32,00
1.1.1.40.569200	Verfügungsmittel	420,00	392,00	-28,00
1.1.2.00.561200	Aufwendungen für Aus- und Fortbildung, Umschulung	300,00	0,00	-300,00
1.1.2.00.561310	Aufwendungen für Dienstreisen	100,00	0,00	-100,00
1.1.2.00.561400	Aufwendungen für allgemeine Betreuung der Bediensteten	0,00	0,00	0,00
1.1.2.00.561500	Dienst- und Schutzkleidung	500,00	138,81	-361,19
1.1.2.00.561900	Sonstige Personalnebenaufwendungen	500,00	621,95	121,95
1.1.4.21.562500	Sachverständigen-, Gerichts- und ähnliche Aufwendungen	0,00	0,00	0,00
1.1.4.21.564100	Versicherungsbeiträge	450,00	415,22	-34,78
1.1.4.21.565510	Einzelwertberichtigung	0,00	3.702,55	3.702,55

Doppischer Produktplan 2020 Rechnung

Gesamthaushalt

Gesamtergebnisplan neu

		Gesamt-Ansatz HHJ 2020	Rechnungsergebnis is HHJ 2020	Vergleich Ansatz/RE HHJ 2020
1.1.4.23.563400	Telefon- und Datenübertragungskosten	300,00	320,58	20,58
1.1.4.23.564100	Versicherungsbeiträge	10,00	2,46	-7,54
1.1.4.29.562500	Sachverständigen-, Gerichts- und ähnliche Aufwendungen	0,00	0,00	0,00
1.1.4.30.564100	Versicherungsbeiträge / Bauhof u. Fuhrpark	750,00	622,97	-127,03
1.1.4.30.568200	Kraftfahrzeugsteuer / Fuhrpark	300,00	236,22	-63,78
1.1.4.50.563100	Büromaterial	200,00	0,00	-200,00
1.1.4.50.563200	Bücher und Zeitschriften	140,00	0,00	-140,00
1.1.4.50.563300	Porto- und Versandkosten	20,00	0,00	-20,00
1.1.4.50.564100	Versicherungsbeiträge	3.200,00	3.214,50	14,50
1.1.4.50.564300	Sonstige Beiträge (Unfallkasse etc.)	4.900,00	4.640,40	-259,60
1.1.4.50.564900	Selbstbeteiligung an Haftpflichtschaden	0,00	0,00	0,00
2.8.1.00.563500	Öffentliche Bekanntmachungen / Kerwe	200,00	0,00	-200,00
2.8.1.00.564100	Versicherungsbeiträge	500,00	238,00	-262,00
2.8.1.00.564200	Mitgliedsbeitrag an Historischen Verein	30,00	31,00	1,00
3.1.1.10.565510	Einzelwertberichtigung	0,00	112,00	112,00
3.6.5.20.561200	Aufwendungen für Aus- und Fortbildung, Umschulung	750,00	440,00	-310,00
3.6.5.20.561300	Aufwendungen für Dienstreisen	500,00	85,52	-414,48
3.6.5.20.561500	Aufwendungen für Dienst- und Schutzkleidung, persönliche Ausrüstungsgegenstände	0,00	109,95	109,95
3.6.5.20.561900	Sonstige Personalnebenaufwendungen	500,00	271,93	-228,07
3.6.5.20.562430	Kosten für Software, Updates, Wartung (GIV Software bis 410 € netto)	0,00	152,70	152,70
3.6.5.20.563100	Büromaterial	150,00	1.410,89	1.260,89
3.6.5.20.563200	Bücher und Zeitschriften	300,00	488,33	188,33
3.6.5.20.563300	Porto und Versandkosten	60,00	0,00	-60,00
3.6.5.20.563400	Telefon- und Datenübertragungskosten	400,00	389,41	-10,59
3.6.5.20.563500	Öffentliche Bekanntmachungen	0,00	0,00	0,00
3.6.5.20.564100	Versicherungsbeiträge	800,00	744,30	-55,70
3.6.5.20.565510	Einzelwertberichtigung	0,00	0,00	0,00
5.1.1.00.562550	Aufwendungen für die Erstellung von Bebauungsplänen	10.000,00	1.136,80	-8.863,20
5.4.1.11.562500	Sachverständigen-, Gerichts- und ähnliche Aufwendungen	0,00	0,00	0,00
5.4.1.11.564100	Versicherungsbeiträge	100,00	0,00	-100,00
5.4.1.13.562100	Miete für Buswartehalle	50,00	51,13	1,13
5.4.1.13.564100	Versicherungsbeiträge / Buswartehallen	10,00	13,59	3,59
5.5.3.10.562500	Sachverständigen-, Gerichts- und ähnliche Aufwendungen	1.850,00	2.049,78	199,78
5.5.3.10.564100	Versicherungsbeiträge	180,00	171,53	-8,47
5.5.3.10.564200	Beitrag für Gartenbauberufsgenossenschaft	200,00	151,21	-48,79
5.5.3.10.565510	Einzelwertberichtigung	0,00	0,00	0,00
5.5.5.10.564100	Versicherungsbeiträge / Gemeindewald	300,00	319,71	19,71

Doppischer Produktplan 2020 Rechnung

Gesamthaushalt

Gesamtergebnisplan neu

		Gesamt-Ansatz HHJ 2020	Rechnungsergebnis is HHJ 2020	Vergleich Ansatz/RE HHJ 2020
5.5.5.90.562500	Sachverständigen-, Gerichts- und ähnliche Aufwendungen	0,00	0,00	0,00
5.5.5.90.565510	Einzelwertberichtigung	0,00	500,00	500,00
5.5.5.90.565601	Einstellungen und Zuschreibungen in die Sonderposten	0,00	0,00	0,00
5.7.3.10.563400	Telefon- und Datenübertragungskosten	500,00	516,04	16,04
5.7.3.10.564100	Versicherungsbeiträge	2.550,00	2.589,79	39,79
5.7.3.20.564100	Versicherungsbeiträge	800,00	804,50	4,50
5.7.3.90.564100	Versicherungsbeiträge / Sonstige allgemeine Einrichtungen	10,00	11,43	1,43
6.1.1.00.565510	Einzelwertberichtigung	0,00	0,00	0,00
6.1.2.00.565510	Einzelwertberichtigung	0,00	1.447,93	1.447,93
6.1.2.00.565520	Pauschalwertberichtigung	0,00	183,60	183,60
6.2.1.10.569900	Kaufpreis für Berechtigungsholz	9.200,00	12.275,98	3.075,98
E 15	Summe der laufenden Aufwendungen aus Verwaltungstätigkeit	1.687.290,00	1.663.656,07	-23.633,93
E 16	Laufendes Ergebnis aus Verwaltungstätigkeit	102.100,00	158.424,34	56.324,34
E 17	Zinserträge und sonstige Finanzerträge	0,00	239,00	239,00
1.1.6.00.472100	Stundungszinsen etc.	0,00	0,00	0,00
6.1.2.00.479200	Vollverzinsung aus Gewerbesteuer	0,00	239,00	239,00
6.1.2.00.479400	Zinsen für Kassenplusbestände	0,00	0,00	0,00
6.1.2.00.479900	Sonstige Zinserträge	0,00	0,00	0,00
E 18	Zinsaufwendungen und sonstige Finanzaufwendungen	4.050,00	5.020,95	970,95
6.1.2.00.574300	Zinsen für Kassenminusbestände an VG	2.000,00	2.661,92	661,92
6.1.2.00.575110	Zinsen an Volksbanken, Hypothekenbanken	970,00	971,25	1,25
6.1.2.00.575120	Zinsen an Sparkassen	0,00	0,00	0,00
6.1.2.00.575190	Zinsen an sonstige inländische Kreditinstitute	1.080,00	1.083,60	3,60
6.1.2.00.579100	Zinsen aus der Vollverzinsung der Gewerbesteuer	0,00	304,00	304,00
6.1.2.00.579900	Sonstiger Zinsaufwand	0,00	0,18	0,18
E 19	Saldo der Zins- und sonstigen Finanzerträge und -aufwendungen	-4.050,00	-4.781,95	-731,95
E 20	Ordentliches Ergebnis	98.050,00	153.642,39	55.592,39
	Außerordentliche Erträge	0,00	2.156,94	2.156,94
1.1.4.29.499100	Außerordentliche Erträge	0,00	0,00	0,00
1.1.4.30.499100	Außerordentliche Erträge	0,00	0,00	0,00
3.6.5.20.499100	Außerordentliche Erträge	0,00	0,00	0,00
4.2.4.10.499100	Außerordentliche Erträge	0,00	0,00	0,00
5.4.1.11.499100	Außerordentliche Erträge	0,00	2.053,83	2.053,83
5.5.3.10.499100	Außerordentliche Erträge	0,00	103,11	103,11

Doppischer Produktplan 2020 Rechnung

Gesamthaushalt				
<u>Gesamtergebnisplan neu</u>				
		Gesamt-Ansatz HHJ 2020	Rechnungsergebnis is HHJ 2020	Vergleich Ansatz/RE HHJ 2020
5.5.5.90.499100	Außerordentliche Erträge	0,00	0,00	0,00
	Außerordentliche Aufwendungen	0,00	1.527,96	1.527,96
1.1.4.29.599100	Außerordentliche Aufwendungen	0,00	0,00	0,00
3.6.5.20.599100	Außerordentliche Aufwendungen	0,00	0,00	0,00
5.4.1.11.599100	Außerordentliche Aufwendungen	0,00	1.527,96	1.527,96
5.5.3.10.599100	Außerordentliche Aufwendungen	0,00	0,00	0,00
5.5.5.90.599100	Außerordentliche Aufwendungen	0,00	0,00	0,00
E 21	Außerordentliches Ergebnis	0,00	628,98	628,98
E 22	Saldo aus internen Leistungsbeziehungen	0,00	0,00	0,00
E 23	Jahresergebnis (Jahresüberschuss / Jahresfehlbetrag)	98.050,00	154.271,37	56.221,37
	nachrichtlich:			
	Gesamterträge	1.789.390,00	1.824.476,35	35.086,35
	Gesamtaufwendungen	1.691.340,00	1.670.204,98	-21.135,02
	Differenz	98.050,00	154.271,37	56.221,37
<u>Gesamtfinanzplan OG neu</u>				
		Gesamt-Ansatz HHJ 2020	Rechnungsergebnis is HHJ 2020	Vergleich Ansatz/RE HHJ 2020
F 1	Steuern und ähnliche Abgaben	652.150,00	681.211,49	29.061,49
6.1.1.00.601100	Grundsteuer A	18.500,00	18.492,56	-7,44
6.1.1.00.601200	Grundsteuer B	86.000,00	88.533,08	2.533,08
6.1.1.00.601300	Gewerbsteuer	60.000,00	64.300,50	4.300,50
6.1.1.00.602100	Gemeindeanteil an der Einkommensteuer	421.610,00	444.600,21	22.990,21
6.1.1.00.602200	Gemeindeanteil an der Umsatzsteuer	9.930,00	11.054,95	1.124,95
6.1.1.00.603300	Hundesteuer	7.150,00	6.970,68	-179,32
6.1.1.00.605210	Ausgleichsleistungen nach § 21 L FAG	48.960,00	47.259,51	-1.700,49
F 2	Zuwendungen, allgemeine Umlagen und sonstige Transfereinzahlungen	640.180,00	621.628,41	-18.551,59
1.1.2.00.614429	Förderbetrag vom Land nach BRSG	0,00	137,89	137,89
1.1.4.29.614900	Zuschüsse für lfd. Zwecke von Privatpersonen und Vereinen	0,00	0,00	0,00
3.6.5.20.614420	Landeszuweisungen für Kindertagesstätte	5.000,00	0,00	-5.000,00
3.6.5.20.614429	Förderbetrag vom Land nach BRSG	500,00	1.785,40	1.285,40
3.6.5.20.614430	Personalkostenzuschüsse vom Kreis	376.720,00	352.671,82	-24.048,18
3.6.5.20.614431	Kreiszuweisungen für Kindertagesstätte	8.000,00	2.736,00	-5.264,00
3.6.5.20.614900	Spenden und sonstige Erlöse für die Kita	2.000,00	0,00	-2.000,00
3.6.6.13.614900	Zuschüsse für lfd. Zwecke von Privatpersonen und Vereinen	0,00	0,00	0,00
5.5.3.10.614900	Zuschüsse für lfd. Zwecke von Privatpersonen und Vereinen	0,00	0,00	0,00
5.5.5.10.614420	Zuweisungen vom Land / Gemeindewald	0,00	0,00	0,00

Doppischer Produktplan 2020 Rechnung

Gesamthaushalt

Gesamtfinanzplan OG neu

		Gesamt-Ansatz HHJ 2020	Rechnungsergebn is HHJ 2020	Vergleich Ansatz/RE HHJ 2020
5.7.3.10.614429	Förderbetrag vom Land nach BRSG	30,00	55,03	25,03
5.7.3.10.614430	Betriebskostenzuschuss der VG	6.050,00	5.750,00	-300,00
5.7.3.10.614900	Spenden und sonstige Erlöse für die Turn- und Festhalle	2.000,00	537,50	-1.462,50
5.7.3.20.614429	Förderbetrag vom Land nach BRSG	0,00	45,77	45,77
5.7.3.20.614900	Spenden und sonstige Erlöse für die alte kath. Kirche	0,00	0,00	0,00
6.1.1.00.611100	Schlüsselzuweisungen	201.570,00	201.574,00	4,00
6.1.1.00.613200	Allgemeine Zuweisungen vom Land	38.310,00	56.335,00	18.025,00
F 3	Einzahlungen der sozialen Sicherung	0,00	0,00	0,00
F 4	Öffentlich-rechtliche Leistungsentgelte	49.800,00	34.701,44	-15.098,56
3.6.5.20.632100	Benutzungsgebühren / Kindertagesstätte	2.000,00	2.492,40	492,40
3.6.5.20.634100	Kostenersatz für Mittagessen	18.000,00	9.220,52	-8.779,48
4.2.4.10.632100	Benutzungsentgelte / Sportplatz	100,00	0,00	-100,00
5.1.1.00.631500	Vermessungs- (Abmarkungs-) gebühren	0,00	0,00	0,00
5.5.3.10.632240	Benutzungsgebühren / Leichenhalle	1.500,00	848,00	-652,00
5.5.5.10.636500	Jagdpacht / Gemeindewald	0,00	0,00	0,00
5.5.5.90.632100	Entgelte für die Mitbenutzung von Wirtschaftswegen	8.000,00	8.750,00	750,00
5.5.5.90.632300	Entgelte für die Unterhaltung von Wirtschaftswegen	9.200,00	10.294,27	1.094,27
5.5.5.90.636500	Jagdpachtanteile / Wirtschaftswege	0,00	0,00	0,00
5.7.3.10.632100	Benutzungsentgelt für Turn- und Festhalle	7.000,00	2.353,25	-4.646,75
5.7.3.20.632100	Benutzungsentgelte	4.000,00	743,00	-3.257,00
F 5	Privatrechtliche Leistungsentgelte	25.760,00	33.414,16	7.654,16
1.1.1.30.641100	Verkaufserlöse	0,00	90,00	90,00
1.1.4.21.641200	Mieteinnahmen	11.100,00	11.167,60	67,60
1.1.4.29.641200	Pachteinnahmen / unbebaute Grundstücke	1.800,00	1.714,73	-85,27
3.6.5.20.641200	Mieteinnahmen / Arztpraxis	1.200,00	1.200,00	0,00
4.2.4.10.641200	Pacht für Sportplatz	10,00	0,00	-10,00
5.5.5.10.641100	Einnahmen aus Holzverkauf	350,00	420,00	70,00
5.5.5.10.641101	Einnahmen aus Forstnebennutzung	0,00	0,00	0,00
5.5.5.10.641202	Jagdpacht / Gemeindewald	210,00	210,61	0,61
5.5.5.90.641200	Pachteinnahmen / Wirtschaftswege	340,00	348,96	8,96
5.5.5.90.641202	Jagdpachtanteile / Wirtschaftswege	1.350,00	1.349,28	-0,72
5.5.5.90.641900	Entgelte für Dienstbarkeiten	0,00	4.431,00	4.431,00
5.7.3.10.641200	Nutzungsentgelt für Dachflächen	200,00	200,00	0,00
5.7.3.10.641900	Entgelt aus Werbevertrag	0,00	0,00	0,00
5.7.3.20.641900	Entgelt aus Werbevertrag	0,00	0,00	0,00
5.7.3.90.641200	Pachteinnahmen / Sonst. allg. Einrichtungen	0,00	6,00	6,00
6.2.1.10.641100	Einnahmen aus dem Verkauf von Berechtigungsholz	9.200,00	12.275,98	3.075,98
F 6	Kostenerstattungen und Kostenumlagen	21.860,00	26.315,01	4.455,01
1.1.2.00.642430	Kostenerstattungen / Gden. und GV	700,00	1.210,18	510,18

Doppischer Produktplan 2020 Rechnung

Gesamthaushalt

Gesamtfinanzplan OG neu

		Gesamt-Ansatz HHJ 2020	Rechnungsergebn is HHJ 2020	Vergleich Ansatz/RE HHJ 2020
1.1.4.21.642900	Kostenerstattungen von Privatpersonen und Vereinen	0,00	0,00	0,00
3.1.1.10.642430	Erstattung Gde. anteile am Sozialhilfeaufwand (Altfälle)	0,00	0,00	0,00
3.6.5.20.642430	Kostenbeteiligung der Gemeinde Mörsfeld	15.960,00	15.965,84	5,84
3.6.5.20.642900	Kostenerstattungen von übrigen Bereichen	0,00	4.223,99	4.223,99
5.5.3.10.642900	Kostenerstattungen von Privatpersonen und Vereinen	5.000,00	4.908,40	-91,60
5.5.5.90.642900	Kostenerstattungen von Privat (u.a. Jagdgen.schaften)	0,00	0,00	0,00
5.7.3.20.642900	Kostenerstattungen von Privatpersonen und Vereinen	0,00	0,00	0,00
5.7.3.90.642900	Kostenerstattungen von Privatpersonen und Vereinen	200,00	6,60	-193,40
F 7	Sonstige laufende Einzahlungen	267.500,00	274.113,62	6.613,62
1.1.4.21.662700	Versicherungserstattungen	0,00	0,00	0,00
1.1.4.30.662700	Versicherungserstattungen	0,00	0,00	0,00
1.1.6.00.662200	Verspätungszuschlag	0,00	125,00	125,00
3.6.5.20.662700	Versicherungserstattungen	0,00	4.410,32	4.410,32
5.4.1.11.662900	Sonstige Schadenersatzleistungen und Erträge	0,00	353,93	353,93
5.4.1.12.662900	Sonstige Schadenersatzleistungen und Erträge	0,00	0,00	0,00
5.4.1.50.662500	Konzessionsabgaben / Strom	56.000,00	57.295,29	1.295,29
5.4.1.50.662502	Konzessionsabgaben / Wasser	11.500,00	11.689,08	189,08
5.4.1.50.662900	Sonstige Schadenersatzleistungen und Erträge	200.000,00	200.000,00	0,00
5.5.5.90.662900	Sonstige Schadenersatzleistungen und Erträge	0,00	0,00	0,00
5.7.3.10.662700	Versicherungserstattungen	0,00	0,00	0,00
5.7.3.10.662900	Sonstige Schadenersatzleistungen und Erträge	0,00	240,00	240,00
5.7.3.20.662700	Versicherungserstattungen	0,00	0,00	0,00
F 8	Summe der laufenden Einzahlungen aus Verwaltungstätigkeit	1.657.250,00	1.671.384,13	14.134,13
F 9	Personal- und Versorgungsauszahlungen	579.370,00	557.437,95	-21.932,05
1.1.1.40.701100	Aufwandsentschädigung / Bürgermeister	14.900,00	13.339,80	-1.560,20
1.1.1.40.701200	Aufwandsentschädigung / Beigeordnete	2.300,00	0,00	-2.300,00
1.1.1.40.701400	Aufwandsentschädigung / Ratsmitglieder	2.100,00	400,00	-1.700,00
1.1.1.40.711300	Ehrensold	3.200,00	3.108,00	-92,00
1.1.2.00.701900	Aufwandsentschädigung / ehrenamtliche Tätigkeiten	0,00	0,00	0,00
1.1.2.00.702210	Dienstbezüge / Beschäftigte	71.100,00	66.799,62	-4.300,38
1.1.2.00.702220	Leistungszulagen Beschäftigte	1.400,00	2.205,52	805,52
1.1.2.00.703200	Beiträge Versorgungskassen / Beschäftigte	5.600,00	5.266,78	-333,22
1.1.2.00.704200	Beiträge ges. Soz.vers. / Beschäftigte	5.100,00	14.117,57	9.017,57
1.1.2.00.705200	Beihilfen, Unterstützungen u. dgl. / Beschäftigte	1.000,00	0,00	-1.000,00
1.1.2.00.706200	Personalnebenaufwendungen / Beschäftigte	500,00	139,08	-360,92
1.1.2.00.709100	Pauschalierte Lohnsteuer	900,00	110,07	-789,93
3.6.5.20.702210	Dienstbezüge / Beschäftigte	335.000,00	326.606,25	-8.393,75
3.6.5.20.702220	Leistungszulagen Beschäftigte	6.700,00	10.164,94	3.464,94
3.6.5.20.703200	Beiträge Versorgungskassen / Beschäftigte	26.500,00	24.708,18	-1.791,82

Doppischer Produktplan 2020 Rechnung

Gesamthaushalt

Gesamtfinanzplan OG neu

		Gesamt-Ansatz HHJ 2020	Rechnungsergebn is HHJ 2020	Vergleich Ansatz/RE HHJ 2020
3.6.5.20.704200	Beiträge ges. Soz.vers. / Beschäftigte	70.700,00	68.114,85	-2.585,15
3.6.5.20.705200	Beihilfen, Unterstützungen und dgl. / Beschäftigte	1.000,00	0,00	-1.000,00
3.6.5.20.706200	Personalnebenaufwendungen / Beschäftigte	500,00	223,42	-276,58
3.6.5.20.709100	Pauschalierte Lohnsteuer	4.300,00	0,03	-4.299,97
5.7.3.10.702210	Dienstbezüge / Beschäftigte	17.000,00	13.059,42	-3.940,58
5.7.3.10.702220	Leistungszulagen Beschäftigte	350,00	430,38	80,38
5.7.3.10.703200	Beiträge Versorgungskassen / Beschäftigte	1.350,00	1.027,58	-322,42
5.7.3.10.704200	Beiträge ges. Soz.vers. / Beschäftigte	3.600,00	2.707,85	-892,15
5.7.3.10.705200	Beihilfen, Unterstützungen u. dgl. / Beschäftigte	0,00	0,00	0,00
5.7.3.10.709100	Pauschalierte Lohnsteuer	250,00	0,00	-250,00
5.7.3.20.702210	Dienstbezüge / Beschäftigte	3.000,00	3.676,26	676,26
5.7.3.20.702220	Leistungszulagen Beschäftigte	60,00	141,79	81,79
5.7.3.20.703200	Beiträge Versorgungskassen / Beschäftigte	240,00	295,55	55,55
5.7.3.20.704200	Beiträge ges. Soz.vers. / Beschäftigte	650,00	786,47	136,47
5.7.3.20.706200	Personalnebenaufwendungen / Beschäftigte	0,00	8,54	8,54
5.7.3.20.709100	Pauschalierte Lohnsteuer	40,00	0,00	-40,00
5.7.3.90.702210	Dienstbezüge / Beschäftigte	20,00	0,00	-20,00
5.7.3.90.709100	Pauschalierte Lohnsteuer	10,00	0,00	-10,00
F 10	Auszahlungen für Sach- und Dienstleistungen	219.350,00	218.173,29	-1.176,71
1.1.1.30.723801	GWG, sonstige Gebrauchsgegenstände (410 € bis 1000 € netto)	0,00	0,00	0,00
1.1.1.30.724700	Aufwand für Werbeartikel etc. (auch zum Weiterverkauf)	0,00	0,00	0,00
1.1.1.40.723800	GWG, sonstige Gebrauchsgegenstände (unter 410 € netto)	0,00	0,00	0,00
1.1.1.40.724900	Sonstige Aufwendungen für Sachleistungen	500,00	486,70	-13,30
1.1.2.00.724900	Sonstige Aufwendungen für Sachleistungen	500,00	0,00	-500,00
1.1.4.21.723130	Unterhaltung / Mietwohngrundstücke	2.000,00	148,09	-1.851,91
1.1.4.21.723202	Stromkosten	100,00	90,54	-9,46
1.1.4.21.723203	Abgaben	1.800,00	1.976,33	176,33
1.1.4.23.723700	Unterhaltung BGA / Gemeindebüro	150,00	0,00	-150,00
1.1.4.23.723800	GWG, sonstige Gebrauchsgegenstände (unter 410 € netto)	150,00	657,74	507,74
1.1.4.29.723110	Unterhaltung / unbebaute Grundstücke	400,00	0,00	-400,00
1.1.4.29.723203	Abgaben	800,00	834,87	34,87
1.1.4.30.723130	Unterhaltung / Bauhof (ehem FWGH)	200,00	239,04	39,04
1.1.4.30.723202	Stromkosten / ehem. FWGH	300,00	231,62	-68,38
1.1.4.30.723203	Abgaben	250,00	204,88	-45,12
1.1.4.30.723510	Wartungs- und Instandsetzungskosten / Fuhrpark	1.200,00	1.827,54	627,54
1.1.4.30.723520	Betriebs- und Schmierstoffe / Fuhrpark	1.800,00	2.571,72	771,72
1.1.4.30.723700	Unterhaltung BGA	600,00	198,28	-401,72
1.1.4.30.723800	GWG, sonstige Gebrauchsgegenstände (unter 410 € netto)	500,00	1.443,82	943,82
1.1.4.30.723801	GWG, sonstige Gebrauchsgegenstände (410 € bis 1000 € netto)	1.000,00	796,11	-203,89

Doppischer Produktplan 2020 Rechnung

Gesamthaushalt

Gesamtfinanzplan OG neu

		Gesamt-Ansatz HHJ 2020	Rechnungsergebn is HHJ 2020	Vergleich Ansatz/RE HHJ 2020
1.1.4.30.724400	Materialbeschaffungen	300,00	83,31	-216,69
1.1.4.30.724700	Sonstige Verbrauchsmittel	300,00	193,39	-106,61
1.2.1.00.724900	Aufwendungen für Wahlen	0,00	0,00	0,00
2.8.1.00.723700	Unterhaltung BGA	0,00	0,00	0,00
2.8.1.00.723800	GWG, sonstige Gebrauchsgegenstände (unter 410 € netto)	0,00	0,00	0,00
2.8.1.00.724900	Aufwendungen für Heimat- und Brauchtumpflege	200,00	572,83	372,83
2.8.1.00.724904	Aufwendungen für Ortsverschönerung	300,00	114,10	-185,90
2.8.1.00.724905	Aufwendungen für Seniorenbetreuung	3.000,00	319,31	-2.680,69
3.6.5.20.723130	Unterhaltung / Kindertagesstätte	14.000,00	20.575,09	6.575,09
3.6.5.20.723200	Heizkosten	8.700,00	9.556,87	856,87
3.6.5.20.723202	Stromkosten	3.000,00	3.191,07	191,07
3.6.5.20.723203	Abgaben	3.600,00	3.720,57	120,57
3.6.5.20.723700	Unterhaltung BGA	600,00	1.491,67	891,67
3.6.5.20.723800	GWG, sonstige Gebrauchsgegenstände (unter 410 € netto)	250,00	1.680,81	1.430,81
3.6.5.20.723801	GWG, sonstige Gebrauchsgegenstände (410 € bis 1000 € netto)	1.500,00	1.973,86	473,86
3.6.5.20.724200	Ausgaben für Mittagsbetreuung	16.000,00	5.019,01	-10.980,99
3.6.5.20.724700	Sonstige Verbrauchsmittel	2.500,00	2.946,37	446,37
3.6.5.20.724900	Sonstige Aufwendungen für Sachleistungen	400,00	254,49	-145,51
3.6.5.20.724901	Spiel- und Beschäftigungsmaterial	1.500,00	1.838,97	338,97
3.6.5.20.724902	Aufwendungen / Kita!Plus	2.450,00	554,84	-1.895,16
3.6.5.20.724903	Ausgaben für Sprachförderung	2.000,00	3.212,55	1.212,55
3.6.5.20.725430	Kostenerstattungen / Gemeinden und Gemeindeverbände	500,00	0,00	-500,00
3.6.5.20.729200	Sonstige Aufwendungen für Dienstleistungen (Praktika etc.)	0,00	679,83	679,83
3.6.6.13.723110	Unterhaltung / Kinderspielplatz, Bolzplatz	600,00	315,30	-284,70
3.6.6.13.723202	Stromkosten	60,00	64,58	4,58
3.6.6.13.723203	Abgaben	80,00	73,83	-6,17
3.6.6.13.723700	Unterhaltung BGA	100,00	0,00	-100,00
3.6.6.13.723800	GWG, sonstige Gebrauchsgegenstände (unter 410 € netto)	100,00	0,00	-100,00
3.6.6.13.723801	GWG, sonstige Gebrauchsgegenstände (410 € bis 1000 € netto)	0,00	0,00	0,00
4.2.4.10.723110	Unterhaltung / Sportplatzes	1.000,00	0,00	-1.000,00
4.2.4.10.723203	Abgaben	1.000,00	0,00	-1.000,00
5.1.1.00.724900	Aufwendungen für Feldgeschworene, Grenzsteine etc.	100,00	0,00	-100,00
5.4.1.11.723203	Abgaben	100,00	393,44	293,44
5.4.1.11.723204	Pauschale f.d. Ableitung v. Niederschl.wasser in die Kanalisation	39.100,00	38.609,00	-491,00
5.4.1.11.723380	Unterhaltung der Straßen, Wege, Plätze	30.000,00	31.435,11	1.435,11
5.4.1.11.723700	Unterhaltung BGA	50,00	0,00	-50,00
5.4.1.11.723800	GWG, sonstige Gebrauchsgegenstände (unter 410 € netto)	200,00	0,00	-200,00
5.4.1.11.724700	Sonstige Verbrauchsmittel	300,00	0,00	-300,00

Doppischer Produktplan 2020 Rechnung

Gesamthaushalt

Gesamtfinanzplan OG neu

		Gesamt-Ansatz HHJ 2020	Rechnungsergebn is HHJ 2020	Vergleich Ansatz/RE HHJ 2020
5.4.1.12.723202	Stromkosten	7.000,00	4.349,72	-2.650,28
5.4.1.12.723330	Unterhaltung der Straßenbeleuchtung	8.700,00	7.900,97	-799,03
5.4.1.13.723130	Unterhaltung / Buswarteallen	300,00	0,00	-300,00
5.4.1.13.723203	Abgaben / Buswarteallen	0,00	0,00	0,00
5.5.3.10.723110	Unterhaltung / Friedhof	1.000,00	180,12	-819,88
5.5.3.10.723130	Unterhaltung / Friedhofshalle	1.000,00	0,00	-1.000,00
5.5.3.10.723202	Stromkosten	260,00	231,62	-28,38
5.5.3.10.723203	Abgaben	500,00	301,73	-198,27
5.5.3.10.723700	Unterhaltung BGA	50,00	0,00	-50,00
5.5.3.10.723800	GWG, sonstige Gebrauchsgegenstände (unter 410 € netto)	100,00	270,65	170,65
5.5.3.10.724700	Sonstige Verbrauchsmittel	0,00	18,99	18,99
5.5.3.10.729200	Grabherstellungskosten	5.000,00	2.825,40	-2.174,60
5.5.5.10.723900	Unterhaltung und Bewirtschaftung / Gemeindewald	0,00	0,00	0,00
5.5.5.10.725421	Betriebskostenbeitrag an das Land	90,00	90,00	0,00
5.5.5.90.723380	Unterhaltung der Wirtschaftswege	17.600,00	20.360,40	2.760,40
5.5.5.90.723700	Unterhaltung BGA	0,00	0,00	0,00
5.5.5.90.723800	GWG, sonstige Gebrauchsgegenstände (unter 410 € netto)	0,00	0,00	0,00
5.5.5.90.725430	Weiterleitung Jagdpachtanteil Gerbach	290,00	286,58	-3,42
5.7.3.10.723130	Unterhaltung / Turn- und Festhalle	7.800,00	16.085,02	8.285,02
5.7.3.10.723200	Heizkosten	3.500,00	2.866,48	-633,52
5.7.3.10.723202	Stromkosten	5.600,00	6.984,52	1.384,52
5.7.3.10.723203	Abgaben	4.000,00	4.003,54	3,54
5.7.3.10.723700	Unterhaltung BGA	2.000,00	686,47	-1.313,53
5.7.3.10.723800	GWG, sonstige Gebrauchsgegenstände (unter 410 € netto)	500,00	420,08	-79,92
5.7.3.10.723801	GWG, sonstige Gebrauchsgegenstände (410 € bis 1000 € netto)	1.000,00	0,00	-1.000,00
5.7.3.10.724700	Sonstige Verbrauchsmittel	2.500,00	1.685,98	-814,02
5.7.3.10.724900	Aufwendungen für Gemeindeveranstaltungen	500,00	35,90	-464,10
5.7.3.10.725430	Kostenerstattungen / Gemeinden und Gemeindeverbände	0,00	0,00	0,00
5.7.3.20.723130	Unterhaltung / alte kath. Kirche	500,00	5.800,28	5.300,28
5.7.3.20.723200	Heizkosten	1.000,00	636,99	-363,01
5.7.3.20.723202	Stromkosten	700,00	789,25	89,25
5.7.3.20.723203	Abgaben	350,00	230,48	-119,52
5.7.3.20.723700	Unterhaltung BGA	50,00	14,46	-35,54
5.7.3.20.723800	GWG, sonstige Gebrauchsgegenstände (unter 410 € netto)	300,00	0,00	-300,00
5.7.3.20.723801	GWG, sonstige Gebrauchsgegenstände (410 € bis 1000 € netto)	0,00	0,00	0,00
5.7.3.20.724700	Sonstige Verbrauchsmittel	400,00	75,00	-325,00
5.7.3.90.723100	Unterhaltung / Sonstige allgemeine Einrichtungen	250,00	0,00	-250,00
5.7.3.90.723202	Stromkosten / Sonstige allgemeine Einrichtungen	200,00	296,21	96,21
5.7.3.90.723203	Abgaben	100,00	168,97	68,97

Doppischer Produktplan 2020 Rechnung

Gesamthaushalt				
<u>Gesamtfinanzplan OG neu</u>		Gesamt-Ansatz HHJ 2020	Rechnungsergebnis is HHJ 2020	Vergleich Ansatz/RE HHJ 2020
5.7.3.90.729200	Ausgaben für polit. Geläut	70,00	0,00	-70,00
F 11	nicht besetzt	0,00	0,00	0,00
F 12	Zuwendungen, Umlagen und sonstige Transferauszahlungen	667.410,00	660.297,60	-7.112,40
1.1.6.00.741450	Umlage an den ehem. Gemeindekassenverband	60,00	70,21	10,21
2.8.1.00.741430	Zuschuss an Schulbücherei	100,00	0,00	-100,00
2.8.1.00.741900	Zuschüsse für lfd. Zwecke an Privatpersonen und Vereine	800,00	0,00	-800,00
4.2.4.10.741900	Zuschüsse für lfd. Zwecke an FV Kriegsfeld	0,00	0,00	0,00
6.1.1.00.743100	Gewerbsteuerumlage	5.750,00	-461,61	-6.211,61
6.1.1.00.744110	Finanzierungsbeitrag Fonds Deutsche Einheit	0,00	0,00	0,00
6.1.1.00.744210	Kreisumlage	389.180,00	389.173,00	-7,00
6.1.1.00.744230	Verbandsgemeindeumlage	271.520,00	271.516,00	-4,00
F 13	Auszahlungen der sozialen Sicherung	0,00	0,00	0,00
F 14	Sonstige laufende Auszahlungen	42.390,00	34.335,70	-8.054,30
1.1.1.30.763500	Öffentliche Bekanntmachungen	0,00	0,00	0,00
1.1.1.30.769700	Ehrengaben / Altersjubilare	360,00	309,95	-50,05
1.1.1.40.769200	Verfügungsmittel	420,00	392,00	-28,00
1.1.2.00.761200	Auszahlungen für Aus- und Fortbildung, Umschulung	300,00	0,00	-300,00
1.1.2.00.761310	Aufwendungen für Dienstreisen	100,00	0,00	-100,00
1.1.2.00.761400	Auszahlungen für allgemeine Betreuung der Bediensteten	0,00	0,00	0,00
1.1.2.00.761500	Dienst- und Schutzkleidung	500,00	138,81	-361,19
1.1.2.00.761900	Sonstige Personalnebenauszahlungen	500,00	621,95	121,95
1.1.4.21.762500	Sachverständigen-, Gerichts- und ähnliche Auszahlungen	0,00	0,00	0,00
1.1.4.21.764100	Versicherungsbeiträge	450,00	415,22	-34,78
1.1.4.23.763400	Telefon- und Datenübertragungskosten	300,00	322,68	22,68
1.1.4.23.764100	Versicherungsbeiträge	10,00	2,46	-7,54
1.1.4.29.762500	Sachverständigen-, Gerichts- und ähnliche Auszahlungen	0,00	0,00	0,00
1.1.4.30.764100	Versicherungsbeiträge / Bauhof u. Fuhrpark	750,00	622,97	-127,03
1.1.4.30.768200	Kraftfahrzeugsteuer / Fuhrpark	300,00	236,22	-63,78
1.1.4.50.763100	Büromaterial	200,00	0,00	-200,00
1.1.4.50.763200	Bücher und Zeitschriften	140,00	0,00	-140,00
1.1.4.50.763300	Porto- und Versandkosten	20,00	0,00	-20,00
1.1.4.50.764100	Versicherungsbeiträge	3.200,00	3.214,50	14,50
1.1.4.50.764300	Sonstige Beiträge (Unfallkasse etc.)	4.900,00	4.640,40	-259,60
1.1.4.50.764900	Selbstbeteiligung an Haftpflichtschaden	0,00	0,00	0,00
2.8.1.00.763500	Öffentliche Bekanntmachungen / Kerwe	200,00	0,00	-200,00
2.8.1.00.764100	Versicherungsbeiträge	500,00	238,00	-262,00
2.8.1.00.764200	Mitgliedsbeitrag an Historischen Verein	30,00	31,00	1,00
3.6.5.20.761200	Aufwendungen für Aus- und Fortbildung, Umschulung	750,00	440,00	-310,00
3.6.5.20.761300	Aufwendungen für Dienstreisen	500,00	85,52	-414,48

Doppischer Produktplan 2020 Rechnung

Gesamthaushalt

Gesamtfinanzplan OG neu

		Gesamt-Ansatz HHJ 2020	Rechnungsergebnis is HHJ 2020	Vergleich Ansatz/RE HHJ 2020
3.6.5.20.761500	Auszahlungen für Dienst- und Schutzkleidung, persönliche Ausrüstungsgegenstände	0,00	109,95	109,95
3.6.5.20.761900	Sonstige Personalnebenauszahlungen	500,00	271,93	-228,07
3.6.5.20.762430	Kosten für Software, Updates, Wartung (GIV Software bis 410 € netto)	0,00	59,90	59,90
3.6.5.20.763100	Büromaterial	150,00	1.410,89	1.260,89
3.6.5.20.763200	Bücher und Zeitschriften	300,00	488,33	188,33
3.6.5.20.763300	Porto und Versandkosten	60,00	0,00	-60,00
3.6.5.20.763400	Telefon- und Datenübertragungskosten	400,00	391,49	-8,51
3.6.5.20.763500	Öffentliche Bekanntmachungen	0,00	0,00	0,00
3.6.5.20.764100	Versicherungsbeiträge	800,00	744,30	-55,70
5.1.1.00.762550	Aufwendungen für die Erstellung von Bebauungsplänen	10.000,00	0,00	-10.000,00
5.4.1.11.762500	Sachverständigen-, Gerichts- und ähnliche Auszahlungen	0,00	206,82	206,82
5.4.1.11.764100	Versicherungsbeiträge	100,00	-16,04	-116,04
5.4.1.13.762100	Miete für Buswartehalle	50,00	51,13	1,13
5.4.1.13.764100	Versicherungsbeiträge / Buswartehallen	10,00	13,59	3,59
5.5.3.10.762500	Sachverständigen-, Gerichts- und ähnliche Auszahlungen	1.850,00	2.049,78	199,78
5.5.3.10.764100	Versicherungsbeiträge	180,00	171,53	-8,47
5.5.3.10.764200	Beitrag für Gartenbauberufsgenossenschaft	200,00	170,67	-29,33
5.5.5.10.764100	Versicherungsbeiträge / Gemeindewald	300,00	303,67	3,67
5.5.5.90.762500	Sachverständigen-, Gerichts- und ähnliche Auszahlungen	0,00	0,00	0,00
5.7.3.10.763400	Telefon- und Datenübertragungskosten	500,00	514,38	14,38
5.7.3.10.764100	Versicherungsbeiträge	2.550,00	2.589,79	39,79
5.7.3.20.764100	Versicherungsbeiträge	800,00	804,50	4,50
5.7.3.90.764100	Versicherungsbeiträge / Sonstige allgemeine Einrichtungen	10,00	11,43	1,43
6.2.1.10.769900	Kaufpreis für Berechtigungsholz	9.200,00	12.275,98	3.075,98
F 15	Summe der laufenden Auszahlungen aus Verwaltungstätigkeit	1.508.520,00	1.470.244,54	-38.275,46
F 16	Saldo der laufenden Ein- und Auszahlungen aus Verwaltungstätigkeit	148.730,00	201.139,59	52.409,59
F 17	Zins- und sonstige Finanzeinzahlungen	0,00	47,00	47,00
1.1.6.00.672100	Stundungszinsen etc.	0,00	0,00	0,00
6.1.2.00.679200	Vollverzinsung aus Gewerbesteuer	0,00	47,00	47,00
6.1.2.00.679400	Zinsen für Kassenplusbestände	0,00	0,00	0,00
6.1.2.00.679900	Sonstige Zinseinzahlungen	0,00	0,00	0,00
F 18	Zins- und sonstige Finanzauszahlungen	4.050,00	5.020,95	970,95
6.1.2.00.774300	Zinsen für Kassenminusbestände an VG	2.000,00	2.661,92	661,92
6.1.2.00.775110	Zinsen an Volksbanken, Hypothekenbanken	970,00	971,25	1,25
6.1.2.00.775120	Zinsen an Sparkassen	0,00	0,00	0,00
6.1.2.00.775190	Zinsen an sonstige inländische Kreditinstitute	1.080,00	1.083,60	3,60
6.1.2.00.779100	Zinsen aus der Vollverzinsung der Gewerbesteuer	0,00	304,00	304,00

Doppischer Produktplan 2020 Rechnung

Gesamthaushalt

Gesamtfinanzplan OG neu

	Gesamt-Ansatz HHJ 2020	Rechnungsergebn is HHJ 2020	Vergleich Ansatz/RE HHJ 2020
6.1.2.00.779900 Sonstiger Zinsaufwand	0,00	0,18	0,18
F 19 Saldo der Zins- und sonstigen Finanzein- und -auszahlungen	-4.050,00	-4.973,95	-923,95
F 20 Saldo der ordentlichen Ein- und Auszahlungen	144.680,00	196.165,64	51.485,64
Außerordentliche Einzahlungen	0,00	0,00	0,00
Außerordentliche Auszahlungen	0,00	0,00	0,00
F 21 Saldo der außerordentlichen Ein- und Auszahlungen	0,00	0,00	0,00
F 22 Saldo der Ein- und Auszahlungen aus internen Leistungsbeziehungen	0,00	0,00	0,00
F 23 Saldo der ordentlichen und außerordentlichen Ein- und Auszahlungen	144.680,00	196.165,64	51.485,64
F 24 Einzahlungen aus Investitionszuwendungen	0,00	5.000,00	5.000,00
3.6.5.20/0013.681742 Landeszuweisung / Kita Kriegsfeld	0,00	5.000,00	5.000,00
3.6.5.20/0013.681743 Zuwendungen von Gemeinden u. Gde.verbänden	0,00	0,00	0,00
5.4.1.11/0007.681790 Zuwendungen von Privatpersonen (u.a. Eigenleistungen)	0,00	0,00	0,00
5.5.5.90/0006.681790 Anzahlungen auf Sopo vom privaten Bereich	0,00	0,00	0,00
F 25 Einzahlungen aus Beiträgen und ähnlichen Entgelten	16.600,00	20.387,77	3.787,77
1.1.4.29/0020.682650 Kostenerstattungen landespfl. Maßnahmen / Ökokonto	0,00	0,00	0,00
5.4.1.11/0005.682650 Erschließungsbeiträge NBG "Gänsstücke"	16.100,00	16.154,40	54,40
5.4.1.11/0007.682650 Kostenerstatt. für landespfl.- u. wasserwirtschaftl. Ausgleichsmaßnahmen	500,00	525,87	25,87
5.4.1.11/0014.682650 Ausbaubeiträge / Untergasse	0,00	0,00	0,00
5.5.3.10/0100.682700 Grabnutzungsentgelte	0,00	3.707,50	3.707,50
F 26 Sonstige Investitionseinzahlungen	23.400,00	23.479,76	79,76
1.1.4.29/0002.688100 Einzahlungen aus dem Verkauf von Bauplätzen	23.400,00	23.479,76	79,76
1.1.4.30/0004.685610 Einzahlungen für Fahrzeuge, Maschinen etc. / Fuhrpark	0,00	0,00	0,00
4.2.4.10/0023.685200 Einzahlungen für bebaute Grundstücke und grundstücksgleiche Rechte	0,00	0,00	0,00
F 27 Summe der Einzahlungen aus Investitionstätigkeit	40.000,00	48.867,53	8.867,53
F 28 Auszahlungen für immaterielle Vermögensgegenstände	0,00	0,00	0,00
5.4.1.11/0022.784100 Grunddienstbarkeiten für Verkehrsflächen	0,00	0,00	0,00
F 29 Auszahlungen für Sachanlagen	60.000,00	45.299,54	-14.700,46
1.1.4.29/0003.785100 Auszahlungen für unbebaute Grundstücke	0,00	0,00	0,00
1.1.4.29/0020.785930 Auszahlungen für die Anlage einer Ökokontofläche	0,00	0,00	0,00
1.1.4.30/0004.785600 Auszahlungen für Fahrzeuge, Maschinen etc. / Fuhrpark	0,00	0,00	0,00
1.1.4.30/0004.785710 Auszahlungen für BGA / Fuhrpark	0,00	1.594,00	1.594,00
1.1.4.30/0010.785910 Grunderwerb / Gelände ehem. Kläranlage	0,00	0,00	0,00
1.1.4.30/0010.785930 Errichtung eines Bauhofes	0,00	368,86	368,86
3.6.5.20/0013.785710 Anschaffung von bewegl. Vermögen für Kita	0,00	2.705,50	2.705,50
3.6.5.20/0013.785930 Baumaßnahmen / Kindertagesstätte	0,00	0,00	0,00

Doppischer Produktplan 2020 Rechnung

Gesamthaushalt

Gesamtfinanzplan OG neu

		Gesamt-Ansatz HHJ 2020	Rechnungsergebn is HHJ 2020	Vergleich Ansatz/RE HHJ 2020
5.4.1.11/0005.785930	Erschließung NBG "Gänsstücke"	0,00	34.409,99	34.409,99
5.4.1.11/0007.785930	Landespfleg. und wasserwirtsch. Ausgleichsmaßnahmen	0,00	0,00	0,00
5.4.1.11/0014.785930	Ausbau der Untergasse	0,00	0,00	0,00
5.4.1.11/0017.785710	Bewegliches Vermögen / Straßen, Wege, Plätze	0,00	0,00	0,00
5.4.1.11/0021.785220	Erwerb von bebauten Grundstücken	0,00	0,00	0,00
5.4.1.11/0021.785930	Platzgestaltung / Untergasse	60.000,00	6.221,19	-53.778,81
5.5.3.10/0016.785930	Auszahlungen / Neuanlage Grabfelder	0,00	0,00	0,00
5.5.3.10/0018.785710	Betriebs- und Geschäftsausstattung / Friedhof	0,00	0,00	0,00
5.5.3.10/0019.785930	Auszahlungen / Neugestaltung Friedhof	0,00	0,00	0,00
5.5.5.90/0006.785930	Ausbau von Wirtschaftswegen	0,00	0,00	0,00
5.7.3.10/0001.785710	Bewegliches Vermögen / Turn- und Festhalle	0,00	0,00	0,00
5.7.3.20/0008.785710	Bewegliches Vermögen / alte kath. Kirche	0,00	0,00	0,00
5.7.3.90/0012.785930	Umgestaltung / Alter Sportplatz	0,00	0,00	0,00
F 30	Auszahlungen für Finanzanlagen	0,00	0,00	0,00
F 31	Sonstige Investitionsauszahlungen	0,00	0,00	0,00
5.4.1.11/0024.788210	NBG "Gänsstücke" / Grunderwerb für Erweiterung	0,00	0,00	0,00
F 32	Summe der Auszahlungen aus Investitionstätigkeit	60.000,00	45.299,54	-14.700,46
F 33	Saldo der Ein- und Auszahlungen aus Investitionstätigkeit	-20.000,00	3.567,99	23.567,99
F 34	Finanzmittelüberschuss / Finanzmittelfehlbetrag	124.680,00	199.733,63	75.053,63
F 35	Aufnahme von Investitionskrediten	60.000,00	0,00	-60.000,00
6.1.2.00/0099.692531	Kredite für Investitionen	60.000,00	0,00	-60.000,00
Ordentliche Tilgung	(nachrichtlich)	33.000,00	33.000,00	0,00
6.1.2.00/0099.792510	Tilgung von Krediten für Investitionen	33.000,00	33.000,00	0,00
Außerordentliche Tilgung	(nachrichtlich)	40.000,00	0,00	-40.000,00
6.1.2.00/0099.792511	AO-Tilgung von Investitionskrediten	40.000,00	0,00	-40.000,00
F 36	Tilgung von Investitionskrediten	73.000,00	33.000,00	-40.000,00
6.1.2.00/0099.792510	Tilgung von Krediten für Investitionen	33.000,00	33.000,00	0,00
6.1.2.00/0099.792511	AO-Tilgung von Investitionskrediten	40.000,00	0,00	-40.000,00
F 37	Saldo der Ein- und Auszahlungen aus Investitionskrediten	-13.000,00	-33.000,00	-20.000,00
F 38	Veränderung der liquiden Mittel (ohne durchlaufende Gelder) *1	0,00	0,00	0,00
F 39	Saldo der Ein- und Auszahlungen aus Krediten zur Liquiditätssicherung *2	-111.680,00	-166.733,81	-55.053,81
F 40	Saldo der Ein- und Auszahlungen aus Finanzierungstätigkeit	-124.680,00	-199.733,81	-75.053,81

Doppischer Produktplan 2020 Rechnung

Gesamthaushalt

Gesamtfinanzplan OG neu

	Gesamt-Ansatz HHJ 2020	Rechnungsergebn is HHJ 2020	Vergleich Ansatz/RE HHJ 2020
Einzahlungen aus durchlaufenden Geldern	0,00	0,18	0,18
1.1.4.21.699100 durchlaufende Gelder	0,00	0,00	0,00
1.1.4.21.699200 treuhänderische Gelder	0,00	0,18	0,18
6.1.2.00.699100 durchlaufende Gelder	0,00	0,00	0,00
Auszahlungen aus durchlaufenden Geldern	0,00	0,00	0,00
1.1.4.21.799100 durchlaufende Gelder	0,00	0,00	0,00
1.1.4.21.799200 treuhänderische Gelder	0,00	0,00	0,00
6.1.2.00.799100 durchlaufende Gelder	0,00	0,00	0,00
F 41 Saldo der durchlaufenden Gelder	0,00	0,18	0,18
F 42 Verwendung Finanzmittelüberschuss / Deckung Finanzmittelfehlbetrag	-124.680,00	-199.733,63	-75.053,63
F 43 Veränderung der Liquiden Mittel (einschl. durchlaufende Gelder)	0,00	0,00	0,00
F 44 Nachrichtlich: Ausgleich Finanzhaushalt *3 (= F23 ./ . ordentl. Tilgung)	111.680,00	163.165,64	51.485,64
ordentliche Einzahlungen	1.657.250,00	1.671.431,13	14.181,13
ordentliche Auszahlungen	1.512.570,00	1.475.265,49	-37.304,51
Saldo ordentliche Ein-/Auszahlungen	144.680,00	196.165,64	51.485,64
Gesamteinzahlungen (ohne Kassenkredite)	1.757.250,00	1.720.298,84	-36.951,16
Gesamtauszahlungen	1.645.570,00	1.553.565,03	-92.004,97
Saldo Gesamteinzahlungen / Gesamtauszahlungen	111.680,00	166.733,81	55.053,81

*1 Bei Ortsgemeinden: Veränderung der Forderungen ggü der VG

*2 Bei Ortsgemeinden: Veränderung der Verbindlichkeiten ggü der VG

*3 Ohne außerplanmäßige Tilgungen und Umschuldungen

Anlagenübersicht für das Haushaltsjahr 2020

Filterkriterien: Nr.: AN000001..AN0199999, Shortcutdimension 3: 9

Posten / Art (gem. § 47 Abs. 4 Nr. 1 GemHVO)	Anschaffungs- und Herstellungskosten					Abschreibungen, Wertberichtigungen						Restbuchwerte		Kennzahlen		Wertminderung durch unterlassene Instandhaltung, Altlasten, sonstiges
	Stand zum 31.12.2019	Zugänge im Haushaltsjahr	Abgänge im Haushaltsjahr	Umbuchungen im Haushaltsjahr	Stand zum 31.12.2020	aufgelaufene Abschreibungen zum 31.12.2019	Zuschreibungen im Haushaltsjahr	Abschreibungen im Haushaltsjahr	Umbuchung im Haushaltsjahr	aufgelaufene Abschreibungen auf Abgänge	Abschreibungen zum 31.12.2020	Restbuchwerte am Ende des Haushaltsjahres	Restbuchwerte am Ende des Haushaltsvorjahres	Durchschnittlicher Absch. -satz	Durchschnittlicher Restbuchwert	
1.1.1 Gewerbl. Schutzrechte u. ähnl. Rechte (Lizenzen)	286,00	0,00	0,00	0,00	286,00	0,00	0,00	0,00	0,00	0,00	0,00	286,00	286,00	0,0 %	100,0 %	0,00
1.1.3 Gezahlte Investitionszuschüsse	75.516,23	0,00	0,00	0,00	75.516,23	-40.152,21	0,00	-3.350,63	0,00	0,00	-43.502,84	32.013,39	35.364,02	4,4 %	42,4 %	0,00
1.2.1 Wald, Forsten	56.853,00	0,00	0,00	0,00	56.853,00	0,00	0,00	0,00	0,00	0,00	0,00	56.853,00	56.853,00	0,0 %	100,0 %	0,00
1.2.10 Geleistete Anzahlungen, Anlagen im Bau	273.746,67	38.479,06	0,00	-281.955,18	30.270,55	0,00	0,00	0,00	0,00	0,00	0,00	30.270,55	273.746,67	0,0 %	100,0 %	0,00
1.2.2 Sonst. unbeb. Grundstücke u. grundst.gl. Rechte	173.320,77	0,00	0,00	0,00	173.320,77	-17.143,99	0,00	-1.848,21	0,00	0,00	-18.992,20	154.328,57	156.176,78	1,1 %	89,0 %	0,00
1.2.3 Bebaute Grundstücke u. grundstücksgleiche Rechte	3.503.264,05	0,00	0,00	0,00	3.503.264,05	-781.889,33	0,00	-66.792,55	0,00	0,00	-848.681,88	2.654.582,17	2.721.374,72	1,9 %	75,8 %	0,00
1.2.4 Infrastrukturvermögen	3.424.626,44	1.527,96	0,00	281.955,18	3.708.109,58	-1.398.375,73	0,00	-88.114,38	0,00	0,00	-1.486.490,11	2.221.619,47	2.026.250,71	2,4 %	59,9 %	0,00
1.2.7 Maschinen, technische Anlagen, Fahrzeuge	28.371,34	0,00	0,00	0,00	28.371,34	-13.033,09	0,00	-2.745,01	0,00	0,00	-15.778,10	12.593,24	15.338,25	9,7 %	44,4 %	0,00
1.2.8 Betriebs- und Geschäftsausstattung	237.428,14	4.299,50	0,00	0,00	241.727,64	-173.083,24	0,00	-10.879,12	0,00	0,00	-183.962,36	57.765,28	64.344,90	4,5 %	23,9 %	0,00
1.4.3 Bauplätze, Grundstücke zum Verkauf, sonst. Vorräte	75.272,76	0,00	-23.479,76	0,00	51.793,00	0,00	0,00	0,00	0,00	0,00	0,00	51.793,00	75.272,76	0,0 %	100,0 %	0,00
2.2.1 Sonderposten aus Zuwendungen	-3.418.189,71	0,00	0,00	-750,00	-3.418.939,71	1.257.567,00	0,00	75.715,85	0,00	0,00	1.333.282,85	-2.085.656,86	-2.160.622,71	2,2 %	61,0 %	0,00
2.2.2 Sonderposten aus Beiträgen und ähnlichen Entgelten	-1.266.685,54	0,00	0,00	-226.060,33	-1.492.745,87	573.275,35	0,00	52.161,28	0,00	0,00	625.436,63	-867.309,24	-693.410,19	3,5 %	58,1 %	0,00
2.2.3 Sonderposten aus Anzahlungen für Anlagevermögen	-263.597,53	-21.680,27	0,00	227.336,20	-57.941,60	0,00	0,00	0,00	0,00	0,00	0,00	-57.941,60	-263.597,53	0,0 %	100,0 %	0,00
2.3 Sonderposten für den Gebührenaussgleich	-2.837,54	0,00	0,00	0,00	-2.837,54	-4.128,14	0,00	5.544,80	0,00	0,00	1.416,66	-1.420,88	-6.965,68	195,4 %	50,1 %	0,00
2.5 Sonderposten aus Grabnutzungsentgelten	-92.148,40	-4.109,83	303,00	0,00	-95.955,23	25.974,03	0,00	3.423,17	0,00	-199,89	29.197,31	-66.757,92	-66.174,37	3,6 %	69,6 %	0,00
2.7 Sonstige Sonderposten	-37.344,65	0,00	0,00	0,00	-37.344,65	15.116,57	0,00	1.254,82	0,00	0,00	16.371,39	-20.973,26	-22.228,08	3,4 %	56,2 %	0,00
Gesamt	2.767.882,03	18.516,42	-23.176,76	525,87	2.763.747,56	-555.872,78	0,00	-35.629,98	0,00	-199,89	-591.702,65	2.172.044,91	2.212.009,25	1,3 %	78,6 %	0,00

Forderungsübersicht			
lfd. Nr.	Art (gem. § 47 Abs. 4 Nr. 2.2 GemHVO)	Stand zum 31.12.2020 (Bilanzwert) ¹	Stand zum 31.12.2019 (Bilanzwert) ¹
1	Forderungen und sonstige Vermögensgegenstände	28.485,04	37.950,37
1.1	Öffentlich-rechtliche Forderungen, Forderungen aus Transferleistungen	19.935,99	25.143,64
1.2	Privatrechtliche Forderungen aus Lieferungen und Leistungen	1.117,87	5.859,69
1.3	Forderungen gegen verbundene Unternehmen	0,00	0,00
1.4	Forderungen gegen Unternehmen, mit denen ein Beteiligungsverhältnis besteht	0,00	0,00
1.5	Forderungen gegen Sondervermögen, Zweckverbände, Anstalten des öffentlichen Rechts, rechtsfähige kommunale Stiftungen	235,20	34,17
1.6	Forderungen gegen den sonstigen öffentlichen Bereich	4.632,38	4.187,34
1.7	Sonstige Vermögensgegenstände / Sonstige Forderungen	2.563,60	2.725,53

¹ Angaben können auch in 1.000 € erfolgen.

Verbindlichkeitenübersicht						
Ifd. Nr.	Art (gem. § 47 Abs. 5 Nr. 4 GemHVO)	Verbindlichkeiten zum 31.12.2020 mit einer Restlaufzeit			Stand zum 31.12.2020 (Bilanzwert)	Stand zum 31.12.2019 (Bilanzwert)
		bis zu einem Jahr	von über einem bis zu fünf Jahren	von mehr als fünf Jahren		
		in € ¹				
1	Verbindlichkeiten	1.186.870,71	240.000,00	0,00	1.426.870,71	1.624.685,89
1.1	Anleihen					
1.2	Verbindlichkeiten aus Kreditaufnahmen	0,00	240.000,00	0,00	240.000,00	273.000,00
	davon:					
1.2.1	Verbindlichkeiten aus Kreditaufnahmen für Investitionen	0,00	240.000,00	0,00	240.000,00	273.000,00
1.2.2	Verbindlichkeiten aus Kreditaufnahmen zur Liquiditätssicherung				0,00	0,00
1.3	Verbindlichkeiten aus Vorgängen, die Kreditaufnahmen wirtschaftlich gleichkommen				0,00	0,00
1.4	Erhaltene Anzahlungen auf Bestellungen				0,00	0,00
1.5	Verbindlichkeiten aus Lieferungen und Leistungen	16.829,50			16.829,50	16.986,04
1.6	Verbindlichkeiten aus Transferleistungen	500,00			500,00	0,00
1.7	Verbindlichkeiten gegenüber verbundenen Unternehmen				0,00	0,00
1.8	Verbindlichkeiten gegenüber Unternehmen, mit denen ein Beteiligungsverhältnis besteht				0,00	0,00
1.9	Verbindlichkeiten gegenüber Sondervermögen, Zweckverbänden, Anstalten des öffentlichen Rechts, rechtsfähigen kommunalen Stiftungen	39,54			39,54	67,27
1.10	Verbindlichkeiten gegenüber dem sonstigen öffentlichen Bereich	1.167.088,08			1.167.088,08	1.331.365,78
1.11	Sonstige Verbindlichkeiten	2.413,59			2.413,59	3.266,80

¹ Angaben können auch in 1.000 € erfolgen.

Übersicht über die über das Ende des Haushaltsjahres hinaus geltenden Haushaltsermächtigungen			
Ifd. Nr.	Konto / Bezeichnung	Ansatz des Haushaltsjahres	Übertragung auf das Haushaltsfolgejahr
		2020	2021
		in € ¹	
1. Aufwandsermächtigungen		0,00	0,00
	Teilhaushalt 1		
	Teilhaushalt ...		
2. Auszahlungsermächtigungen		60.000,00	57.783,82
2.1	Ordentliche und außerordentliche Auszahlungen	0,00	0,00
	Teilhaushalt 1		
	Teilhaushalt ...		
2.2	Auszahlungen aus Investitionstätigkeit	60.000,00	57.783,82
	Teilhaushalt 1	0,00	0,00
	Teilhaushalt 3	0,00	5.000,00
	Teilhaushalt 5	60.000,00	52.783,82
2.3	Auszahlungen aus Finanzierungstätigkeit	0,00	0,00
	Teilhaushalt 6	0,00	0,00
3. Ermächtigungen für die Aufnahme von Investitionskrediten		0,00	0,00
	Teilhaushalt 6	0,00	0,00
4. Aus Verpflichtungsermächtigungen voraussichtlich fällig werdende Auszahlungen²		0,00	0,00
	Teilhaushalt 1		
	Teilhaushalt ...		

¹ Angaben können auch in 1.000 € erfolgen.

² Sofern Auszahlungen aus Verpflichtungsermächtigungen auch über das Haushaltsfolgejahr voraussichtlich fällig werden, sind diese auf die einzelnen Folgejahre darzustellen.

Übersicht über die Entwicklung der Jahresergebnisse (gem. § 2 Abs. Satz 1 Posten E 23 GemHVO) ¹			
lfd. Nr.	Haushaltsjahr 2020 / 2021	Jahr	Betrag in € ²
1	5. Haushaltsvorjahr (lt. festgestelltem Jahresabschluss)	2015	49.159,80 €
2	4. Haushaltsvorjahr (lt. festgestelltem Jahresabschluss)	2016	-18.123,49 €
3	3. Haushaltsvorjahr (lt. festgestelltem Jahresabschluss)	2017	41.517,19 €
4	2. Haushaltsvorjahr (lt. festgestelltem Jahresabschluss)	2018	110.400,32 €
5	1. Haushaltsvorjahr (lt. festgestelltem Jahresabschluss)	2019	54.529,10 €
6	Haushaltsjahr (Rechnungsergebnis)	2020	154.271,37 €
7	Zwischensumme (lfd. Nr. 1 - 6)		391.754,29 €
8	1. Haushaltsfolgejahr (Ansatz)	2021	-70.840,00 €
9	2. Haushaltsfolgejahr (Planung)	2022	-63.800,00 €
10	3. Haushaltsfolgejahr (Planung)	2023	66.080,00 €
11	Summe		323.194,29 €

¹ Die Übersicht ist als Anlage zum Haushaltsplan entbehrlich, sofern der Vorbericht eine entsprechende Darstellung über die Entwicklung der Jahresergebnisse enthält.

² Angaben können auch in 1.000 € erfolgen.

Übersicht über die Über-/Unterdeckung im Finanzhaushalt bzw. in der Finanzrechnung ¹					
lfd. Nr.	Haushaltsjahr 2020 / 2021	Jahr	Saldo der ordentlichen und außerordentlichen Ein- und Auszahlungen (§ 2 Abs. 1 Satz 1 Posten F23 GemHVO)	./. planmäßige Tilgung § 2 Abs. 1 Satz 1 Posten F36 GemHVO)	= Betrag
			in € ²		
1	5. Haushaltsvorjahr (lt. festgestelltem Jahresabschluss)	2015	123.439,38	65.069,35	58.370,03 €
2	4. Haushaltsvorjahr (lt. festgestelltem Jahresabschluss)	2016	-980,85	64.603,83	-65.584,68 €
3	3. Haushaltsvorjahr (lt. festgestelltem Jahresabschluss)	2017	131.885,35	42.000,00	89.885,35 €
4	2. Haushaltsvorjahr (lt. festgestelltem Jahresabschluss)	2018	63.962,87	42.000,00	21.962,87 €
5	1. Haushaltsvorjahr (lt. festgestelltem Jahresabschluss)	2019	94.864,76	37.500,00	57.364,76 €
6	Haushaltsjahr (Rechnungsergebnis)	2020	196.165,64	33.000,00	163.165,64 €
7	Zwischensumme (lfd. Nr. 1 - 6)		609.337,15	284.173,18	325.163,97 €
8	1. Haushaltsfolgejahr (Ansatz)	2021	-24.260,00	33.000,00	-57.260,00 €
9	2. Haushaltsfolgejahr (Planung)	2022	-17.480,00	33.000,00	-50.480,00 €
10	3. Haushaltsfolgejahr (Planung)	2023	112.290,00	33.000,00	79.290,00 €
11	Summe		679.887,15 €	383.173,18	296.713,97 €

¹ Die Übersicht ist als Anlage zum Haushaltsplan entbehrlich, sofern der Vorbericht eine entsprechende Darstellung über die Entwicklung der Finanzmittelüberschüsse und -fehlbeträge enthält.

² Angaben können auch in 1.000 € erfolgen.

Übersicht über die Entwicklung des Eigenkapitals ¹				
Ifd. Nr.	Ergebnis (gem. § 2 Abs. 2 Satz 1 Posten E 23)	Jahr	Betrag	nachrichtlich: aufgelaufenes Eigenkapital
			in € ²	
1	Eigenkapital zum 31.12. des dritten Haushaltsvorjahres	2017	41.517,19 €	386.956,34 €
2	+ Jahresergebnis des zweiten Haushaltsvorjahres	2018	110.400,32 €	497.356,66 €
3	+ Jahresergebnis des Haushaltsvorjahres	2019	54.529,10 €	551.885,76 €
4	+ Rechnungsergebnis des Haushaltsjahres *)	2020	155.799,33 €	707.685,09 €
5	+ Ansatz für Jahresergebnis des Haushaltsfolgejahres	2021	-70.840,00 €	636.845,09 €
6	+ geplantes Jahresergebnis des 2. Haushaltsfolgejahres	2022	-63.800,00 €	573.045,09 €
7	+ geplantes Jahresergebnis des 3. Haushaltsfolgejahres	2023	66.080,00 €	639.125,09 €

¹ Die Übersicht ist als Anlage zum Haushaltsplan entbehrlich, sofern der Vorbericht eine entsprechend aussagekräftige Darstellung der Entwicklung des Eigenkapitals enthält.

² Angaben können auch in 1.000 € erfolgen.

*) = Jahresergebnis 2020 (154.271,37 €) zuzüglich Bilanzkorrektur gem. § 18 Abs. 7 GemHVO (1.527,96 €)