

Stadt Kirchheimbolanden



Jahresabschluss und Jahresrechnung

2015

Inhaltsverzeichnis

1.	Vorwort	3
2.	Gesamtabschluss mit Prüfschema	4
3.	Aufstellungsvermerk	7
4.	Ergebnis-/ Finanzrechnung	8
5.	Teilergebnis- und Teilfinanzrechnung	13
6.	Bilanz zum 31.12.2016 (Konten-/Staffelform)	26
7.	Anhang nach § 48 GemHVO	34
	Anlagen zum Anhang:	
	Übersicht über Grundstücke mit eingeschränkter Nutzung	50
	Übersicht über eingeräumte Rechte an fremden Grundstücken	56
	Übersicht über die Mitglieder des Stadtrates	58
	Übersicht über Beteiligungen und Sondervermögen	59
	Beteiligungsbericht PuS GmbH	60
	Übersicht über übernommene Bürgschaften	71
	Erläuterungen zur Subsidiärhaftung	72
	Graphische Darstellung der Bilanz	73
8.	Rechenschaftsbericht nach § 49 GemHVO	74
	Anlagen zum Rechenschaftsbericht:	
	Kreditverzeichnis	115
	Plan-Ist-Auswertung nach Buchungsstellen	116
9.	Anlagenübersicht / Sonderpostenübersicht	172
10.	Forderungsübersicht	173
11.	Verbindlichkeitenübersicht	174
12.	Übersicht über die über das Ende des Haushaltsjahres hinaus geltenden Haushaltsermächtigungen	175
13.	Entwicklung Jahresergebnisse	176
14.	Entwicklung Finanzmittelüberschüsse/-fehlbeträge	177
15.	Entwicklung Eigenkapital	178

Vorwort

Die Gemeinden haben nach §108 Gemeindeordnung (GemO) für den Schluss eines jeden Haushaltsjahres einen Jahresabschluss aufzustellen, in dem das Ergebnis der Haushaltswirtschaft des Haushaltsjahres nachzuweisen ist.

Er hat das Vermögen, das Eigenkapital, die Sonderposten, die Rückstellungen, die Verbindlichkeiten, die Rechnungsabgrenzungsposten, die Erträge und Aufwendungen sowie die Einzahlungen und Auszahlungen vollständig zu enthalten, soweit durch Gesetz oder aufgrund eines Gesetzes nichts anderes bestimmt ist.

Der Jahresabschluss hat unter Beachtung der Grundsätze ordnungsmäßiger Buchführung für Gemeinden ein den tatsächlichen Verhältnissen entsprechendes Bild der Vermögens-, Finanz- und Ertragslage der Gemeinde zu vermitteln.

Die Vermögenslage einer Gemeinde wird durch die stichtagsbezogene Schlussbilanz in komprimierter Form dargestellt. Das Vermögen auf der Aktivseite der Bilanz (Kapitalverwendung) wird den Schulden, Rückstellungen und Sonderposten auf der Passivseite (Kapitalherkunft) gegenübergestellt. Die Saldoposition – das Eigenkapital (Reinvermögen) – gibt Auskunft über die Finanzlage der Kommune.

Die Finanz- und Ertragslage wird aus der zeitraumbezogenen Finanz- und Ergebnisrechnung sowie den Teilrechnungen ersichtlich. Die Finanzrechnung zeigt Herkunft und Verwendung der eingesetzten Finanzmittel auf und informiert über die Liquidität der Gemeinde. Die Ergebnisrechnung, ähnlich einer Gewinn- und Verlustrechnung im kaufmännischen Rechnungswesen, stellt Ressourcenaufkommen und Ressourcenverzehr gegenüber. Der Saldo der Ergebnisrechnung (Erträge ./ Aufwendungen) zeigt die Ertragslage und verändert das Eigenkapital der Kommune.

Die Bestandteile und Anlagen des Jahresabschlusses sind dem folgenden Aufstellungsvermerk zu entnehmen.

Der Jahresabschluss ist innerhalb von sechs Monaten nach Ablauf des Haushaltsjahres aufzustellen. Nach dessen Prüfung durch den örtlichen Rechnungsprüfungsausschuss bzw. den Stadtrat legt der Stadtbürgermeister den Jahresabschluss nach §110 GemO dem Stadtrat zur Feststellung vor. Dieser beschließt nach §114 Abs. 1 Satz 1 GemO spätestens zum 31.12. des auf das Haushaltsjahr folgenden Jahres über die Feststellung des geprüften Jahresabschlusses. In einem gesonderten Beschluss nach §114 Abs. 1 Satz 2 GemO entscheidet der Rat auch über die Entlastung des Bürgermeisters und der Beigeordneten, soweit diese einen eigenen Geschäftsbereich leiten oder den Bürgermeister vertreten haben.

Gesamtabschluss § 109 GemO

Gemäß § 109 der Gemeindeordnung (GemO) in der derzeit geltenden Fassung hat die Stadt Kirchheimbolanden erstmals zum Abschlussstichtag 31. Dezember 2015 einen prüffähigen konsolidierten Gesamtabschluss aufzustellen und bis Ablauf des darauffolgenden Haushaltsjahres dem Stadtrat zur Kenntnis vorzulegen.

Grundlage für die Ausgestaltung des Gesamtabschlusses bildet der § 109 Gemeindeordnung (GemO) in Verbindung mit den §§ 54 bis 59 der Gemeindehaushaltsverordnung (GemHVO) des Landes Rheinland-Pfalz und den §§ 300 bis 309 sowie 311 bis 312 Handelsgesetzbuch (HGB).

Abgrenzung des Konsolidierungskreises

Gemäß § 109 Abs. 1 GemO sind das Ende des abgelaufenen und das des vorausgegangenen Haushaltsjahres für die Beurteilung maßgeblich, ob überhaupt ein Gesamtabschluss aufzustellen ist. Die Abgrenzung des Konsolidierungskreises erfolgt auf Grundlage des § 109 Abs. 4 GemO i.V.m. § 109 Abs. 6 GemO Rheinland-Pfalz.

Demnach wären die Jahresabschlüsse

der Sondervermögen,
der Unternehmen und Einrichtungen mit eigener Rechtspersönlichkeit, ausgenommen Sparkassen,
der rechtsfähigen kommunalen Stiftungen,
der Zweckverbände,
der sonstigen rechtlich selbstständigen Aufgabenträger mit kaufmännischer Rechnungslegung

zu konsolidieren.

Für die Stadt Kirchheimbolanden wäre zu prüfen, ob für die „Projekte und Service GmbH“ und die „Parken in Kirchheimbolanden GmbH“ eine Konsolidierungspflicht besteht.

Da es sich bei der „Parken ins Kirchheimbolanden GmbH“ nicht um eine Tochtergesellschaft der Stadt Kirchheimbolanden, sondern um eine Tochtergesellschaft der „e-rp GmbH“ handelt, ist diese Gesellschaft nicht in den Konsolidierungskreis mit einzubeziehen.

Die „Projekte und Service GmbH“ ist eine 100 %-ige Tochtergesellschaft der Stadt Kirchheimbolanden. Deshalb wurde eine Konsolidierungsprüfung nach dem vom Gemeinde- und Städtebund zur Verfügung gestellten Prüfschema durchgeführt. Im Ergebnis liegt für die Stadt Kirchheimbolanden eine Befreiung zur Aufstellung eines Gesamtabchlusses nach § 109 Abs. 9 Nr. 1 GemO vor, da die Bilanzsumme der „Projekte und Service GmbH“ 20 v. H. der Bilanzsumme der Stadt nicht übersteigt.

Die Prüfung der Konsolidierungspflicht ist jährlich bei der Erstellung des Jahresabschlusses durchzuführen. Das angewandte Prüfschema für 2015 ist beigefügt.

Prüfung Befreiung Konsolidierungskreis bzw. Verpflichtungsfreistellung

	Stadt Kirchheimbolanden	Projekte und Service GmbH	0	0	Summe der Tochterorganisationen
Beteiligungsverhältnis in %		100,00			
Konsolidierungspflicht nach Beteiligungsverhältnis		Zunächst konsolidierungspflichtig			
Art des Einflusses		Beherrschender Einfluss			
Bilanzsumme zum 01.01.2015					0
3 v.H. der Bilanzsumme zum 01.01.2015	0				
20 v.H. der Bilanzsumme zum 01.01.2015	0				
Bilanzsumme zum 31.12.2015	79.142.156	11.465.368			11.465.368
3 v.H. der Bilanzsumme zum 31.12.2015	2.374.265				
20 v.H. der Bilanzsumme zum 31.12.2015	15.828.431				
untergeordnete Bedeutung nach § 109 Abs. 6 GemO zum 01.01.2015					
untergeordnete Bedeutung nach § 109 Abs. 6 GemO zum 31.12.2015		Konsolidierungspflichtig! Es liegt keine untergeordnete Bedeutung vor.			
Rückstellungen zum 01.01.2015					0
Rückstellungen zum 31.12.2015	627.241	202.645			202.645
Verbindlichkeiten zum 01.01.2015					0
Verbindlichkeiten zum 31.12.2015	9.702.808	3.453.607			3.453.607
Befreiung nach § 109 Abs. 9 Nr. 1 GemO zum 01.01.2015					
Befreiung nach § 109 Abs. 9 Nr.1 GemO zum 31.12.2015	Befreiung liegt vor!				
Befreiung nach § 109 Abs. 9 Nr. 2 GemO zum 01.01.2015					
Befreiung nach § 109 Abs. 9 Nr.2 GemO zum 31.12.2015	Keine Befreiung!				

Aufstellungsvermerk

Der Jahresabschluss besteht aus (§ 108 Abs. 2 Gemeindeordnung)

1. der Ergebnisrechnung,
2. der Finanzrechnung,
3. den Teilrechnungen,
4. der Bilanz,
5. dem Anhang.

Dem Jahresabschluss sind als Anlagen beizufügen (§ 108 Abs. 3 Gemeindeordnung)

1. der Rechenschaftsbericht,
2. der Beteiligungsbericht gemäß § 90 Abs. 2 (GemO),
3. der Anlagenübersicht,
4. der Forderungsübersicht,
5. der Verbindlichkeitenübersicht,
6. eine Übersicht über die über das Ende des Haushaltsjahres hinaus geltenden Haushaltsermächtigungen.

Der Jahresabschluss der Stadt Kirchheimbolanden zum 31.12.2015 wurde gemäß § 108 Gemeindeordnung (GemO) in Verbindung mit §§ 43 ff. Gemeindehaushaltsverordnung (GemHVO) aufgestellt.

Kirchheimbolanden, 26. Februar 2018

Stadt Kirchheimbolanden




(Hartmüller)
Stadtbürgermeister

Verbandsgemeindeverwaltung

Kirchheimbolanden


Im Auftrag:



(Billenstein P.)
Abteilungsleiter

F.d.R.d.A.

Im Auftrag:



(Egleder-Mattern)
Finanzabteilung

Ergebnis- und Finanzrechnung

Gesamthaushalt

Haushaltsjahr 2015

Doppischer Produktplan 2015 Rechnung

Gesamthaushalt

Ergebnisrechnung	Ergebnis Vorjahr (Spalte 1)	Gesamt-Ansatz HHJ (Spalte 2)	Rechn.ergebnis HHJ (Spalte 3)	Vergl. Ansatz/RE HHJ (Sp3-2)	Ergebn.verän. ggü HhVj (Sp3-1)
Ertrags- und Aufwandsarten					
1 Steuern und ähnliche Abgaben	19.440.114,24	13.750.400,00	14.320.057,20	569.657,20	-5.120.057,04
2 + Zuwendungen, allgemeine Umlagen und sonst. Transfererträge	3.015.561,95	2.904.460,00	2.984.675,86	80.215,86	-30.886,09
3 + Erträge der sozialen Sicherung	0,00	0,00	0,00	0,00	0,00
4 + Öffentlich-rechtliche Leistungsentgelte	676.113,10	645.740,00	684.063,24	38.323,24	7.950,14
5 + Privatrechtliche Leistungsentgelte	621.533,38	523.580,00	589.160,61	65.580,61	-32.372,77
6 + Kostenerstattungen und Kostenumlagen	279.566,44	149.160,00	221.844,79	72.684,79	-57.721,65
7 +/- Bestandsveränderungen	0,00	0,00	0,00	0,00	0,00
8 + Andere aktivierte Eigenleistungen	0,00	0,00	0,00	0,00	0,00
9 + Sonstige laufende Erträge	536.335,24	492.550,00	498.872,44	6.322,44	-37.462,80
10 = Summe der lfd. Erträge aus Verwaltungstätigkeit	24.569.224,35	18.465.890,00	19.298.674,14	832.784,14	-5.270.550,21
11 - Personalaufwendungen	3.377.423,54	3.773.900,00	3.345.016,76	-428.883,24	-32.406,78
12 - Versorgungsaufwendungen	54.837,28	53.250,00	46.813,81	-6.436,19	-8.023,47
13 - Aufwendungen für Sach- und Dienstleistungen	2.527.115,28	2.532.770,00	2.259.202,95	-273.567,05	-267.912,33
14 - Bilanzielle Abschreibungen	1.526.560,89	1.377.680,00	1.627.478,40	249.798,40	100.917,51
15 - Abschreibungen auf Umlaufvermögen	0,00	0,00	0,00	0,00	0,00
16 - Zuwendungen, Umlagen und sonstige Transferaufwendungen	19.800.910,32	18.872.640,00	18.967.015,09	94.375,09	-833.895,23
17 - Aufwendungen der sozialen Sicherung	0,00	0,00	0,00	0,00	0,00
18 - Sonstige laufende Aufwendungen	370.792,58	454.380,00	418.183,96	-36.196,04	47.391,38
19 = Summe der lfd. Aufwendungen aus Verwaltungstätigkeit	27.657.639,89	27.064.620,00	26.663.710,97	-400.909,03	-993.928,92
20 Laufendes Ergebnis aus Verwaltungstätigkeit	-3.088.415,54	-8.598.730,00	-7.365.036,83	1.233.693,17	-4.276.621,29
21 + Zinserträge und sonstige Finanzerträge	179.399,84	91.830,00	135.700,40	43.870,40	-43.699,44
22 - Zinsaufwendungen und sonstige Finanzaufwendungen	271.283,90	391.970,00	259.633,65	-132.336,35	-11.650,25
23 = Finanzergebnis	-91.884,06	-300.140,00	-123.933,25	176.206,75	-32.049,19
24 = Ordentliches Ergebnis	-3.180.299,60	-8.898.870,00	-7.488.970,08	1.409.899,92	-4.308.670,48
25 + Außerordentliche Erträge	154.923,80	0,00	367.285,53	367.285,53	212.361,73
26 - Außerordentliche Aufwendungen	35.476,84	0,00	8.009,63	8.009,63	-27.467,21
27 = Außerordentliches Ergebnis	119.446,96	0,00	359.275,90	359.275,90	239.828,94
28 = Jahresergebnis (Jahresüberschuss/Jahresfehlbetrag)	-3.060.852,64	-8.898.870,00	-7.129.694,18	1.769.175,82	-4.068.841,54
29 - Einstellungen in den Sopo für Belastungen aus dem komm. Finanzausgleich	0,00	0,00	0,00	0,00	0,00
30 + Entnahmen aus dem Sopo für Belastungen aus dem komm. Finanzausgleich	0,00	0,00	0,00	0,00	0,00
31 Jahresergebnis nach Veränderung des Sopo für komm. Finanzausgleich	-3.060.852,64	-8.898.870,00	-7.129.694,18	1.769.175,82	-4.068.841,54

Doppischer Produktplan 2015 Rechnung

Gesamthaushalt					
<u>Ergebnisrechnung</u>	Ergebnis Vorjahr	Gesamt-Ansatz	Rechn.ergebnis	Vergl. Ansatz/RE	Ergebn.verän.
Ertrags- und Aufwandsarten	(Spalte 1)	HHJ (Spalte 2)	HHJ (Spalte 3)	HHJ (Sp3-2)	ggü HhVj (Sp3-1)
32 nachrichtlich: Gesamterträge	24.903.547,99	18.557.720,00	19.801.660,07	1.243.940,07	-5.101.887,92
33 nachrichtlich: Gesamtaufwendungen	27.964.400,63	27.456.590,00	26.931.354,25	-525.235,75	-1.033.046,38
34 nachrichtlich: Differenz	-3.060.852,64	-8.898.870,00	-7.129.694,18	1.769.175,82	-4.068.841,54

<u>Finanzrechnung Ortsgemeinden</u>	Ergebnis Vorjahr	Gesamt-Ansatz	Rechn.ergebnis	Vergl. Ansatz/RE	Ergebn.verän.
	(Spalte 1)	HHJ (Spalte 2)	HHJ (Spalte 3)	HHJ (Sp3-2)	ggü HhVj (Sp3-1)
1 Steuern und ähnliche Abgaben	19.158.777,94	13.750.400,00	14.453.859,76	703.459,76	-4.704.918,18
2 + Zuwendungen, allgem. Umlagen u. sonst. Transfereinz.	2.564.059,63	2.504.670,00	2.561.408,45	56.738,45	-2.651,18
3 + Einzahlungen der sozialen Sicherung	0,00	0,00	0,00	0,00	0,00
4 + Öffentlich-rechtliche Leistungsentgelte	327.419,33	306.170,00	326.598,82	20.428,82	-820,51
5 + Privatrechtliche Leistungsentgelte	609.493,37	519.760,00	569.471,47	49.711,47	-40.021,90
6 + Kostenerstattungen und Kostenumlagen	324.792,89	149.160,00	214.339,16	65.179,16	-110.453,73
7 + Bestandsveränderungen Erzeugnisse	0,00	0,00	0,00	0,00	0,00
8 + Andere aktivierte Eigenleistungen	0,00	0,00	0,00	0,00	0,00
9 + Sonstige laufende Einzahlungen	478.834,58	470.800,00	549.976,84	79.176,84	71.142,26
10 = Summe der lfd. Einzahlungen aus Verwaltungstätigkeit	23.463.377,74	17.700.960,00	18.675.654,50	974.694,50	-4.787.723,24
11 - Personalauszahlungen	3.350.592,10	3.760.900,00	3.313.334,24	-447.565,76	-37.257,86
12 - Versorgungsauszahlungen	47.011,55	53.250,00	46.671,81	-6.578,19	-339,74
13 - Auszahlungen für Sach- und Dienstleistungen	2.466.148,86	2.532.770,00	2.395.399,96	-137.370,04	-70.748,90
14 - Zuwendungen, Umlagen u. sonst. Transferauszahlungen	20.594.983,12	18.872.640,00	18.931.606,26	58.966,26	-1.663.376,86
15 - Auszahlungen der sozialen Sicherung	0,00	0,00	0,00	0,00	0,00
16 - Sonstige laufende Auszahlungen	410.861,98	454.380,00	445.704,80	-8.675,20	34.842,82
17 = Summe der lfd. Auszahlungen aus Verwaltungstätigkeit	26.869.597,61	25.673.940,00	25.132.717,07	-541.222,93	-1.736.880,54
18 Saldo der lfd. Ein- u. Auszahlungen aus Verw.tätigkeit	-3.406.219,87	-7.972.980,00	-6.457.062,57	1.515.917,43	-3.050.842,70
19 + Zinseinzahlungen und sonstige Finanzeinzahlungen	177.910,91	91.830,00	139.434,67	47.604,67	-38.476,24
20 - Zinsauszahlungen und sonstige Finanzauszahlungen	271.283,90	391.970,00	259.674,65	-132.295,35	-11.609,25
21 Saldo der Zins- u. sonst. Finanzein- u. -auszahlungen	-93.372,99	-300.140,00	-120.239,98	179.900,02	-26.866,99
22 Saldo der ordentlichen Ein- und Auszahlungen	-3.499.592,86	-8.273.120,00	-6.577.302,55	1.695.817,45	-3.077.709,69
23 + Außerordentliche Einzahlungen	7.259,28	0,00	9.197,48	9.197,48	1.938,20
24 - Außerordentliche Auszahlungen	7.368,86	0,00	2.252,23	2.252,23	-5.116,63
25 Saldo der außerordentlichen Ein- und Auszahlungen	-109,58	0,00	6.945,25	6.945,25	7.054,83

Doppischer Produktplan 2015 Rechnung

Gesamthaushalt

Finanzrechnung Ortsgemeinden

	Ergebnis Vorjahr (Spalte 1)	Gesamt-Ansatz HHJ (Spalte 2)	Rechn.ergebnis HHJ (Spalte 3)	Vergl. Ansatz/RE HHJ (Sp3-2)	Ergebn.verän. ggü HhVj (Sp3-1)
26 Saldo der ordentlichen und außerordentlichen Ein- und Auszahlungen	-3.499.702,44	-8.273.120,00	-6.570.357,30	1.702.762,70	-3.070.654,86
27 + Einzahlungen aus Investitionszuwendungen	1.368.383,92	673.610,00	460.442,56	-213.167,44	-907.941,36
28 + Einzahlungen aus Beiträgen und ähnlichen Entgelten	428.027,89	726.700,00	300.128,70	-426.571,30	-127.899,19
29 + Einzahlungen für immaterielle Vermögensgegenstände	0,00	0,00	0,00	0,00	0,00
30 + Einzahlungen für Sachanlagen	19.538,65	23.510,00	67.269,66	43.759,66	47.731,01
31 + Einzahlungen für Finanzanlagen	50.507,52	0,00	0,00	0,00	-50.507,52
32 + Einzahlungen aus sonst. Ausleihungen und Kreditgewährungen	27.221,32	25.780,00	27.057,99	1.277,99	-163,33
33 + Einzahlungen aus der Veräußerung von Vorräten	123.116,28	2.100.000,00	598.237,00	-1.501.763,00	475.120,72
34 + Sonstige Investitionseinzahlungen	0,00	0,00	0,00	0,00	0,00
35 = Summe der Einzahlungen aus Investitionstätigkeit	2.016.795,58	3.549.600,00	1.453.135,91	-2.096.464,09	-563.659,67
36 - Auszahlungen für immaterielle Vermögensgegenstände	4.090,03	125.000,00	0,00	-125.000,00	-4.090,03
37 - Auszahlungen für Sachanlagen	4.232.207,26	3.123.770,00	2.667.026,14	-456.743,86	-1.565.181,12
38 - Auszahlungen für Finanzanlagen	0,00	0,00	0,00	0,00	0,00
39 - Auszahlungen für sonst. Ausleihungen u. Kreditgewährungen	0,00	0,00	0,00	0,00	0,00
40 - Auszahlungen für den Erwerb von Vorräten	0,00	0,00	0,00	0,00	0,00
41 - Sonstige Investitionsauszahlungen	0,00	0,00	0,00	0,00	0,00
42 = Summe der Auszahlungen aus Investitionstätigkeit	4.236.297,29	3.248.770,00	2.667.026,14	-581.743,86	-1.569.271,15
43 Saldo der Ein- und Auszahlungen aus Investitionstätigkeit	-2.219.501,71	300.830,00	-1.213.890,23	-1.514.720,23	1.005.611,48
44 Finanzmittelüberschuss / -fehlbetrag	-5.719.204,15	-7.972.290,00	-7.784.247,53	188.042,47	-2.065.043,38
45 + Einzahlungen aus der Aufnahme von Investitionskrediten	0,00	740.450,00	6.000.000,00	5.259.550,00	6.000.000,00
46 - Auszahlungen zur Tilgung von Investitionskrediten	606.657,54	1.647.940,00	606.657,45	-1.041.282,55	-0,09
47 Saldo der Ein- und Auszahlungen aus Investitionskrediten	-606.657,54	-907.490,00	5.393.342,55	6.300.832,55	6.000.000,09
48 + Zunahme VB ggü der VG aus Liquiditätskrediten	33.184.523,57	8.879.780,00	29.859.775,00	20.979.995,00	-3.324.748,57
49 - Abnahme VB ggü der VG aus Liquiditätskrediten	26.858.357,55	0,00	27.712.248,73	27.712.248,73	853.891,18
50 Veränderung der Verbindlichkeiten ggü der VG aus Krediten zur Liquiditätssicher.	6.326.166,02	8.879.780,00	2.147.526,27	-6.732.253,73	-4.178.639,75
51 + Abnahme Ford ggü der VG aus Zahlungsmittelbestand	0,00	0,00	0,00	0,00	0,00
52 - Zunahme Ford ggü der VG aus Zahlungsmittelbestand	0,00	0,00	0,00	0,00	0,00
53 Veränderung der Forderungen ggü der VG aus dem Zahlungsmittelbestand	0,00	0,00	0,00	0,00	0,00
54 Saldo der Ein- und Auszahlungen aus Finanzierungstätigkeit	5.719.508,48	7.972.290,00	7.540.868,82	-431.421,18	1.821.360,34

Doppischer Produktplan 2015 Rechnung

Gesamthaushalt

Finanzrechnung Ortsgemeinden

	Ergebnis Vorjahr (Spalte 1)	Gesamt-Ansatz HHJ (Spalte 2)	Rechn.ergebnis HHJ (Spalte 3)	Vergl. Ansatz/RE HHJ (Sp3-2)	Ergebn.verän. ggü HhVj (Sp3-1)
55 Einzahlungen aus durchlaufenden Geldern	6.434,01	0,00	249.513,69	249.513,69	243.079,68
56 Auszahlungen aus durchlaufenden Geldern	6.738,34	0,00	6.134,98	6.134,98	-603,36
57 Saldo der durchlaufenden Gelder	-304,33	0,00	243.378,71	243.378,71	243.683,04
58 Nachrichtlich: Saldo Ziff. 44 + 54	304,33	0,00	-243.378,71	-243.378,71	-243.683,04
59 nachrichtlich: ordentliche Einzahlungen	23.641.288,65	17.792.790,00	18.815.089,17	1.022.299,17	-4.826.199,48
60 nachrichtlich: ordentliche Auszahlungen	27.140.881,51	26.065.910,00	25.392.391,72	-673.518,28	-1.748.489,79
61 nachrichtlich: Saldo ordentliche Ein-/Auszahlungen	-3.499.592,86	-8.273.120,00	-6.577.302,55	1.695.817,45	-3.077.709,69
62 nachrichtlich: Gesamteinzahlungen	25.671.777,52	22.082.840,00	26.526.936,25	4.444.096,25	855.158,73
63 nachrichtlich: Gesamtauszahlungen	31.997.943,54	30.962.620,00	28.674.462,52	-2.288.157,48	-3.323.481,02
64 nachrichtlich: Differenz	-6.326.166,02	-8.879.780,00	-2.147.526,27	6.732.253,73	4.178.639,75

Teilergebnis- und Teil-Finanzrechnung

Haushaltsjahr 2015

- Teilhaushalt 1: Zentrale Verwaltung
- Teilhaushalt 2: Schule und Kultur
- Teilhaushalt 3: Soziales und Jugend
- Teilhaushalt 4: Gesundheit und Sport
- Teilhaushalt 5: Gestaltung Umwelt
- Teilhaushalt 6: Zentrale Finanzleistungen

Doppischer Produktplan 2015 Rechnung

Hauptproduktbereich	1	Zentrale Verwaltung	extern				
			Rechtsbindung: Pflichtaufgabe				
<u>Teilergebnisrechnung</u>			Ergebnis Vorjahr	Gesamt-Ansatz	Rechn.ergebnis	Vergl. Ansatz/RE	Ergebn.verän.
<u>Ertrags- und Aufwandsarten</u>			(Spalte 1)	HHJ (Spalte 2)	HHJ (Spalte 3)	HHJ (Sp3-2)	ggü HhVj (Sp3-1)
1	Steuern und ähnliche Abgaben		0,00	0,00	0,00	0,00	0,00
2	+ Zuwend., allg. Umlagen u. sonst.Transfererträge		31.533,15	26.460,00	31.792,10	5.332,10	258,95
3	+ Erträge der sozialen Sicherung		0,00	0,00	0,00	0,00	0,00
4	+ Öffentlich-rechtliche Leistungsentgelte		15.566,53	15.470,00	15.385,61	-84,39	-180,92
5	+ Privatrechtliche Leistungsentgelte		224.480,92	220.800,00	241.072,33	20.272,33	16.591,41
6	+ Kostenerstattungen und Kostenumlagen		35.574,59	12.800,00	10.243,14	-2.556,86	-25.331,45
7	+/- Bestandsveränderungen		0,00	0,00	0,00	0,00	0,00
8	+ Andere aktivierte Eigenleistungen		0,00	0,00	0,00	0,00	0,00
9	+ Sonstige laufende Erträge		55.665,23	22.550,00	13.837,19	-8.712,81	-41.828,04
10	= Summe der lfd. Erträge aus Verwaltungstätigkeit		362.820,42	298.080,00	312.330,37	14.250,37	-50.490,05
11	- Personalaufwendungen		1.095.582,45	1.197.930,00	1.088.723,68	-109.206,32	-6.858,77
12	- Versorgungsaufwendungen		31.511,18	23.250,00	23.182,47	-67,53	-8.328,71
13	- Aufwendungen für Sach- und Dienstleistungen		298.062,66	496.400,00	332.409,40	-163.990,60	34.346,74
14	- Bilanzielle Abschreibungen		151.009,51	128.620,00	148.333,91	19.713,91	-2.675,60
15	- Abschreibungen auf Umlaufvermögen		0,00	0,00	0,00	0,00	0,00
16	- Zuwend., Umlagen u. sonst. Transferaufwendungen		7.513,50	10.000,00	3.273,83	-6.726,17	-4.239,67
17	- Aufwendungen der sozialen Sicherung		0,00	0,00	0,00	0,00	0,00
18	- Sonstige laufende Aufwendungen		157.607,47	183.050,00	157.309,65	-25.740,35	-297,82
19	= Summe der lfd. Aufwendungen aus Verwaltungstätigkeit		1.741.286,77	2.039.250,00	1.753.232,94	-286.017,06	11.946,17
20	= Laufendes Ergebnis aus Verwaltungstätigkeit		-1.378.466,35	-1.741.170,00	-1.440.902,57	300.267,43	-62.436,22
21	+ Zinserträge und sonstige Finanzerträge		5.790,18	1.000,00	191,82	-808,18	-5.598,36
22	- Zinsenaufwendungen u. sonst. Finanzaufwendungen		0,00	0,00	0,00	0,00	0,00
23	= Finanzergebnis		5.790,18	1.000,00	191,82	-808,18	-5.598,36
24	= Ordentliches Ergebnis		-1.372.676,17	-1.740.170,00	-1.440.710,75	299.459,25	-68.034,58
25	+ Außerordentliche Erträge		58.797,47	0,00	213.855,92	213.855,92	155.058,45
26	- Außerordentliche Aufwendungen		-2.579,79	0,00	0,00	0,00	2.579,79
27	= Außerordentliches Ergebnis		61.377,26	0,00	213.855,92	213.855,92	152.478,66
28	= Jahresergebnis - vor Verrechnung der internen Leistungsbeziehungen -		-1.311.298,91	-1.740.170,00	-1.226.854,83	513.315,17	84.444,08
29	+ Erträge aus internen Leistungsbeziehungen		1.186.372,77	1.063.300,00	1.184.209,80	120.909,80	-2.162,97
30	- Aufwendungen aus internen Leistungsbeziehungen		132.704,28	86.300,00	124.567,59	38.267,59	-8.136,69
31	= Saldo der Erträge und Aufwendungen aus internen Leistungsbeziehungen		1.053.668,49	977.000,00	1.059.642,21	82.642,21	5.973,72
32	= Jahresergebnis - nach Verrechnung der internen Leistungsbeziehungen -		-257.630,42	-763.170,00	-167.212,62	595.957,38	90.417,80

Doppischer Produktplan 2015 Rechnung

Hauptproduktbereich	1	Zentrale Verwaltung	extern Rechtsbindung: Pflichtaufgabe				
<u>Teilergebnisrechnung</u>			Ergebnis Vorjahr (Spalte 1)	Gesamt-Ansatz HHJ (Spalte 2)	Rechn.ergebnis HHJ (Spalte 3)	Vergl. Ansatz/RE HHJ (Sp3-2)	Ergebn.verän. ggü HhVj (Sp3-1)
Ertrags- und Aufwandsarten							
<u>Teilfinanzrechnung</u>			Ergebnis Vorjahr (Spalte 1)	Gesamt-Ansatz HHJ (Spalte 2)	Rechn.ergebnis HHJ (Spalte 3)	Vergl. Ansatz/RE HHJ (Sp3-2)	Ergebn.verän. ggü HhVj (Sp3-1)
Ein- und Auszahlungen							
1	Saldo der lfd. Ein- u. Auszahlungen aus Verw.tätigkeit		-1.329.507,26	-1.649.080,00	-1.331.872,93	317.207,07	-2.365,67
2	Saldo der Zins- u. sonst. Finanzein- u. -auszahlungen		3.187,18	1.000,00	2.709,82	1.709,82	-477,36
3	Saldo der ordentlichen Ein- und Auszahlungen		-1.326.320,08	-1.648.080,00	-1.329.163,11	318.916,89	-2.843,03
4	Saldo der außerordentlichen Ein- und Auszahlungen		3.659,69	0,00	4.320,39	4.320,39	660,70
5	Saldo der ordentlichen und außerordentlichen Ein- und Auszahlungen vor Verrechnung der internen Leistungsbeziehungen		-1.322.660,39	-1.648.080,00	-1.324.842,72	323.237,28	-2.182,33
6	Saldo der Ein- und Auszahlungen aus internen Leistungsbeziehungen		1.053.668,49	977.000,00	1.059.642,21	82.642,21	5.973,72
7	Saldo der ordentlichen und außerordentlichen Ein- und Auszahlungen nach Verrechnung der internen Leistungsbeziehungen		-268.991,90	-671.080,00	-265.200,51	405.879,49	3.791,39
8	+ Einzahlungen aus Investitionszuwendungen		0,00	0,00	0,00	0,00	0,00
9	+ Einzahlungen aus Beiträgen und ähnlichen Entgelten		0,00	0,00	0,00	0,00	0,00
10	+ Einzahlungen für immaterielle Vermögensgegenstände		0,00	0,00	0,00	0,00	0,00
11	+ Einzahlungen für Sachanlagen		19.538,65	0,00	37.000,00	37.000,00	17.461,35
12	+ Einzahlungen für Finanzanlagen		0,00	0,00	0,00	0,00	0,00
13	+ Einzahlungen aus sonst. Ausleihungen und Kreditgewährungen		0,00	0,00	0,00	0,00	0,00
14	+ Einzahlungen aus der Veräußerung von Vorräten		123.116,28	2.100.000,00	598.237,00	-1.501.763,00	475.120,72
15	+ Sonstige Investitionseinzahlungen		0,00	0,00	0,00	0,00	0,00
16	= Summe der Einzahlungen aus Investitionstätigkeit		142.654,93	2.100.000,00	635.237,00	-1.464.763,00	492.582,07
17	- Auszahlungen für immaterielle Vermögensgegenstände		0,00	0,00	0,00	0,00	0,00
18	- Auszahlungen für Sachanlagen		588.172,90	164.000,00	242.982,07	78.982,07	-345.190,83
19	- Auszahlungen für Finanzanlagen		0,00	0,00	0,00	0,00	0,00
20	- Auszahlungen für sonst. Ausleihungen u. Kreditgewährungen		0,00	0,00	0,00	0,00	0,00
21	- Auszahlungen für den Erwerb von Vorräten		0,00	0,00	0,00	0,00	0,00
22	- Sonstige Investitionsauszahlungen		0,00	0,00	0,00	0,00	0,00
23	= Summe der Auszahlungen aus Investitionstätigkeit		588.172,90	164.000,00	242.982,07	78.982,07	-345.190,83
24	Saldo der Ein- und Auszahlungen aus Investitionstätigkeit		-445.517,97	1.936.000,00	392.254,93	-1.543.745,07	837.772,90
25	Finanzmittelüberschuss / -fehlbetrag des Teilhaushalts		-714.509,87	1.264.920,00	127.054,42	-1.137.865,58	841.564,29

Doppischer Produktplan 2015 Rechnung

Hauptproduktbereich	2	Schule und Kultur	extern Rechtsbindung: Pflichtaufgabe				
<u>Teilergebnisrechnung</u>			Ergebnis Vorjahr (Spalte 1)	Gesamt-Ansatz HHJ (Spalte 2)	Rechn.ergebnis HHJ (Spalte 3)	Vergl. Ansatz/RE HHJ (Sp3-2)	Ergebn.verän. ggü HhVj (Sp3-1)
Ertrags- und Aufwandsarten							
1	Steuern und ähnliche Abgaben		0,00	0,00	0,00	0,00	0,00
2	+ Zuwend., allg. Umlagen u. sonst.Transfererträge		41.382,56	16.120,00	28.969,34	12.849,34	-12.413,22
3	+ Erträge der sozialen Sicherung		0,00	0,00	0,00	0,00	0,00
4	+ Öffentlich-rechtliche Leistungsentgelte		17.792,24	30.900,00	31.472,60	572,60	13.680,36
5	+ Privatrechtliche Leistungsentgelte		21.637,21	20.450,00	27.535,06	7.085,06	5.897,85
6	+ Kostenerstattungen und Kostenumlagen		527,57	0,00	1.649,34	1.649,34	1.121,77
7	+/- Bestandsveränderungen		0,00	0,00	0,00	0,00	0,00
8	+ Andere aktivierte Eigenleistungen		0,00	0,00	0,00	0,00	0,00
9	+ Sonstige laufende Erträge		300,00	0,00	534,71	534,71	234,71
10	= Summe der lfd. Erträge aus Verwaltungstätigkeit		81.639,58	67.470,00	90.161,05	22.691,05	8.521,47
11	- Personalaufwendungen		75.534,04	99.400,00	73.494,13	-25.905,87	-2.039,91
12	- Versorgungsaufwendungen		0,00	0,00	0,00	0,00	0,00
13	- Aufwendungen für Sach- und Dienstleistungen		146.637,76	197.250,00	213.783,21	16.533,21	67.145,45
14	- Bilanzielle Abschreibungen		120.783,19	119.120,00	122.200,06	3.080,06	1.416,87
15	- Abschreibungen auf Umlaufvermögen		0,00	0,00	0,00	0,00	0,00
16	- Zuwend., Umlagen u. sonst. Transferaufwendungen		200,00	400,00	200,00	-200,00	0,00
17	- Aufwendungen der sozialen Sicherung		0,00	0,00	0,00	0,00	0,00
18	- Sonstige laufende Aufwendungen		55.203,40	60.350,00	55.400,69	-4.949,31	197,29
19	= Summe der lfd. Aufwendungen aus Verwaltungstätigkeit		398.358,39	476.520,00	465.078,09	-11.441,91	66.719,70
20	= Laufendes Ergebnis aus Verwaltungstätigkeit		-316.718,81	-409.050,00	-374.917,04	34.132,96	-58.198,23
21	+ Zinserträge und sonstige Finanzerträge		0,00	0,00	0,00	0,00	0,00
22	- Zinsaufwendungen u. sonst. Finanzaufwendungen		0,00	0,00	0,00	0,00	0,00
23	= Finanzergebnis		0,00	0,00	0,00	0,00	0,00
24	= Ordentliches Ergebnis		-316.718,81	-409.050,00	-374.917,04	34.132,96	-58.198,23
25	+ Außerordentliche Erträge		0,00	0,00	0,00	0,00	0,00
26	- Außerordentliche Aufwendungen		0,00	0,00	0,00	0,00	0,00
27	= Außerordentliches Ergebnis		0,00	0,00	0,00	0,00	0,00
28	= Jahresergebnis - vor Verrechnung der internen Leistungsbeziehungen -		-316.718,81	-409.050,00	-374.917,04	34.132,96	-58.198,23
29	+ Erträge aus internen Leistungsbeziehungen		0,00	0,00	0,00	0,00	0,00
30	- Aufwendungen aus internen Leistungsbeziehungen		167.787,01	205.900,00	168.834,48	-37.065,52	1.047,47
31	= Saldo der Erträge und Aufwendungen aus internen Leistungsbeziehungen		-167.787,01	-205.900,00	-168.834,48	37.065,52	-1.047,47
32	= Jahresergebnis - nach Verrechnung der internen Leistungsbeziehungen -		-484.505,82	-614.950,00	-543.751,52	71.198,48	-59.245,70

Doppischer Produktplan 2015 Rechnung

Hauptproduktbereich	2	Schule und Kultur	extern Rechtsbindung: Pflichtaufgabe				
<u>Teilergebnisrechnung</u>			Ergebnis Vorjahr (Spalte 1)	Gesamt-Ansatz HHJ (Spalte 2)	Rechn.ergebnis HHJ (Spalte 3)	Vergl. Ansatz/RE HHJ (Sp3-2)	Ergebn.verän. ggü HhVj (Sp3-1)
Ertrags- und Aufwandsarten							
<u>Teilfinanzrechnung</u>			Ergebnis Vorjahr (Spalte 1)	Gesamt-Ansatz HHJ (Spalte 2)	Rechn.ergebnis HHJ (Spalte 3)	Vergl. Ansatz/RE HHJ (Sp3-2)	Ergebn.verän. ggü HhVj (Sp3-1)
Ein- und Auszahlungen							
1	Saldo der lfd. Ein- u. Auszahlungen aus Verw.tätigkeit		-228.766,80	-302.450,00	-278.521,36	23.928,64	-49.754,56
2	Saldo der Zins- u. sonst. Finanzein- u. -auszahlungen		0,00	0,00	0,00	0,00	0,00
3	Saldo der ordentlichen Ein- und Auszahlungen		-228.766,80	-302.450,00	-278.521,36	23.928,64	-49.754,56
4	Saldo der außerordentlichen Ein- und Auszahlungen		0,00	0,00	0,00	0,00	0,00
5	Saldo der ordentlichen und außerordentlichen Ein- und Auszahlungen vor Verrechnung der internen Leistungsbeziehungen		-228.766,80	-302.450,00	-278.521,36	23.928,64	-49.754,56
6	Saldo der Ein- und Auszahlungen aus internen Leistungsbeziehungen		-167.787,01	-205.900,00	-168.834,48	37.065,52	-1.047,47
7	Saldo der ordentlichen und außerordentlichen Ein- und Auszahlungen nach Verrechnung der internen Leistungsbeziehungen		-396.553,81	-508.350,00	-447.355,84	60.994,16	-50.802,03
8	+ Einzahlungen aus Investitionszuwendungen		0,00	0,00	0,00	0,00	0,00
9	+ Einzahlungen aus Beiträgen und ähnlichen Entgelten		0,00	0,00	0,00	0,00	0,00
10	+ Einzahlungen für immaterielle Vermögensgegenstände		0,00	0,00	0,00	0,00	0,00
11	+ Einzahlungen für Sachanlagen		0,00	0,00	0,00	0,00	0,00
12	+ Einzahlungen für Finanzanlagen		0,00	0,00	0,00	0,00	0,00
13	+ Einzahlungen aus sonst. Ausleihungen und Kreditgewährungen		0,00	0,00	0,00	0,00	0,00
14	+ Einzahlungen aus der Veräußerung von Vorräten		0,00	0,00	0,00	0,00	0,00
15	+ Sonstige Investitionseinzahlungen		0,00	0,00	0,00	0,00	0,00
16	= Summe der Einzahlungen aus Investitionstätigkeit		0,00	0,00	0,00	0,00	0,00
17	- Auszahlungen für immaterielle Vermögensgegenstände		2.852,43	0,00	0,00	0,00	-2.852,43
18	- Auszahlungen für Sachanlagen		26.590,61	11.000,00	16.971,90	5.971,90	-9.618,71
19	- Auszahlungen für Finanzanlagen		0,00	0,00	0,00	0,00	0,00
20	- Auszahlungen für sonst. Ausleihungen u. Kreditgewährungen		0,00	0,00	0,00	0,00	0,00
21	- Auszahlungen für den Erwerb von Vorräten		0,00	0,00	0,00	0,00	0,00
22	- Sonstige Investitionsauszahlungen		0,00	0,00	0,00	0,00	0,00
23	= Summe der Auszahlungen aus Investitionstätigkeit		29.443,04	11.000,00	16.971,90	5.971,90	-12.471,14
24	Saldo der Ein- und Auszahlungen aus Investitionstätigkeit		-29.443,04	-11.000,00	-16.971,90	-5.971,90	12.471,14
25	Finanzmittelüberschuss / -fehlbetrag des Teilhaushalts		-425.996,85	-519.350,00	-464.327,74	55.022,26	-38.330,89

Doppischer Produktplan 2015 Rechnung

Hauptproduktbereich	3	Soziales und Jugend	extern				
			Rechtsbindung: Pflichtaufgabe				
<u>Teilergebnisrechnung</u>			Ergebnis Vorjahr	Gesamt-Ansatz	Rechn.ergebnis	Vergl. Ansatz/RE	Ergebn.verän.
Ertrags- und Aufwandsarten			(Spalte 1)	HHJ (Spalte 2)	HHJ (Spalte 3)	HHJ (Sp3-2)	ggü HhVj (Sp3-1)
1		Steuern und ähnliche Abgaben	0,00	0,00	0,00	0,00	0,00
2		+ Zuwend., allg. Umlagen u. sonst.Transfererträge	1.954.354,35	1.964.820,00	2.042.601,86	77.781,86	88.247,51
3		+ Erträge der sozialen Sicherung	0,00	0,00	0,00	0,00	0,00
4		+ Öffentlich-rechtliche Leistungsentgelte	73.094,45	61.000,00	76.515,90	15.515,90	3.421,45
5		+ Privatrechtliche Leistungsentgelte	15.450,72	17.150,00	15.453,19	-1.696,81	2,47
6		+ Kostenerstattungen und Kostenumlagen	74.234,96	20.000,00	89.049,43	69.049,43	14.814,47
7		+/- Bestandsveränderungen	0,00	0,00	0,00	0,00	0,00
8		+ Andere aktivierte Eigenleistungen	0,00	0,00	0,00	0,00	0,00
9		+ Sonstige laufende Erträge	5.066,22	0,00	11.455,35	11.455,35	6.389,13
10		= Summe der lfd. Erträge aus Verwaltungstätigkeit	2.122.200,70	2.062.970,00	2.235.075,73	172.105,73	112.875,03
11		- Personalaufwendungen	2.061.636,98	2.256.850,00	1.964.482,18	-292.367,82	-97.154,80
12		- Versorgungsaufwendungen	0,00	0,00	0,00	0,00	0,00
13		- Aufwendungen für Sach- und Dienstleistungen	313.600,10	285.850,00	320.583,41	34.733,41	6.983,31
14		- Bilanzielle Abschreibungen	86.726,82	51.320,00	75.637,71	24.317,71	-11.089,11
15		- Abschreibungen auf Umlaufvermögen	0,00	0,00	0,00	0,00	0,00
16		- Zuwend., Umlagen u. sonst. Transferaufwendungen	28.763,42	31.700,00	30.514,85	-1.185,15	1.751,43
17		- Aufwendungen der sozialen Sicherung	0,00	0,00	0,00	0,00	0,00
18		- Sonstige laufende Aufwendungen	30.430,95	23.870,00	14.894,02	-8.975,98	-15.536,93
19		= Summe der lfd. Aufwendungen aus Verwaltungstätigkeit	2.521.158,27	2.649.590,00	2.406.112,17	-243.477,83	-115.046,10
20		= Laufendes Ergebnis aus Verwaltungstätigkeit	-398.957,57	-586.620,00	-171.036,44	415.583,56	227.921,13
21		+ Zinserträge und sonstige Finanzerträge	0,00	0,00	0,00	0,00	0,00
22		- Zinsenaufwendungen u. sonst. Finanzaufwendungen	0,00	0,00	0,00	0,00	0,00
23		= Finanzergebnis	0,00	0,00	0,00	0,00	0,00
24		= Ordentliches Ergebnis	-398.957,57	-586.620,00	-171.036,44	415.583,56	227.921,13
25		+ Außerordentliche Erträge	327,68	0,00	0,00	0,00	-327,68
26		- Außerordentliche Aufwendungen	327,68	0,00	0,00	0,00	-327,68
27		= Außerordentliches Ergebnis	0,00	0,00	0,00	0,00	0,00
28		= Jahresergebnis - vor Verrechnung der internen Leistungsbeziehungen -	-398.957,57	-586.620,00	-171.036,44	415.583,56	227.921,13
29		+ Erträge aus internen Leistungsbeziehungen	0,00	0,00	0,00	0,00	0,00
30		- Aufwendungen aus internen Leistungsbeziehungen	81.577,25	52.000,00	72.631,53	20.631,53	-8.945,72
31		= Saldo der Erträge und Aufwendungen aus internen Leistungsbeziehungen	-81.577,25	-52.000,00	-72.631,53	-20.631,53	8.945,72
32		= Jahresergebnis - nach Verrechnung der internen Leistungsbeziehungen -	-480.534,82	-638.620,00	-243.667,97	394.952,03	236.866,85

Doppischer Produktplan 2015 Rechnung

Hauptproduktbereich	3	Soziales und Jugend	extern Rechtsbindung: Pflichtaufgabe				
<u>Teilergebnisrechnung</u>			Ergebnis Vorjahr (Spalte 1)	Gesamt-Ansatz HHJ (Spalte 2)	Rechn.ergebnis HHJ (Spalte 3)	Vergl. Ansatz/RE HHJ (Sp3-2)	Ergebn.verän. ggü HhVj (Sp3-1)
Ertrags- und Aufwandsarten							
<u>Teilfinanzrechnung</u>			Ergebnis Vorjahr (Spalte 1)	Gesamt-Ansatz HHJ (Spalte 2)	Rechn.ergebnis HHJ (Spalte 3)	Vergl. Ansatz/RE HHJ (Sp3-2)	Ergebn.verän. ggü HhVj (Sp3-1)
Ein- und Auszahlungen							
1	Saldo der lfd. Ein- u. Auszahlungen aus Verw.tätigkeit		-245.281,71	-554.120,00	-155.536,19	398.583,81	89.745,52
2	Saldo der Zins- u. sonst. Finanzein- u. -auszahlungen		0,00	0,00	0,00	0,00	0,00
3	Saldo der ordentlichen Ein- und Auszahlungen		-245.281,71	-554.120,00	-155.536,19	398.583,81	89.745,52
4	Saldo der außerordentlichen Ein- und Auszahlungen		0,00	0,00	0,00	0,00	0,00
5	Saldo der ordentlichen und außerordentlichen Ein- und Auszahlungen vor Verrechnung der internen Leistungsbeziehungen		-245.281,71	-554.120,00	-155.536,19	398.583,81	89.745,52
6	Saldo der Ein- und Auszahlungen aus internen Leistungsbeziehungen		-81.577,25	-52.000,00	-72.631,53	-20.631,53	8.945,72
7	Saldo der ordentlichen und außerordentlichen Ein- und Auszahlungen nach Verrechnung der internen Leistungsbeziehungen		-326.858,96	-606.120,00	-228.167,72	377.952,28	98.691,24
8	+ Einzahlungen aus Investitionszuwendungen		8.068,59	12.000,00	12.946,33	946,33	4.877,74
9	+ Einzahlungen aus Beiträgen und ähnlichen Entgelten		0,00	0,00	0,00	0,00	0,00
10	+ Einzahlungen für immaterielle Vermögensgegenstände		0,00	0,00	0,00	0,00	0,00
11	+ Einzahlungen für Sachanlagen		0,00	0,00	0,00	0,00	0,00
12	+ Einzahlungen für Finanzanlagen		0,00	0,00	0,00	0,00	0,00
13	+ Einzahlungen aus sonst. Ausleihungen und Kreditgewährungen		0,00	0,00	0,00	0,00	0,00
14	+ Einzahlungen aus der Veräußerung von Vorräten		0,00	0,00	0,00	0,00	0,00
15	+ Sonstige Investitionseinzahlungen		0,00	0,00	0,00	0,00	0,00
16	= Summe der Einzahlungen aus Investitionstätigkeit		8.068,59	12.000,00	12.946,33	946,33	4.877,74
17	- Auszahlungen für immaterielle Vermögensgegenstände		0,00	0,00	0,00	0,00	0,00
18	- Auszahlungen für Sachanlagen		52.178,88	1.241.000,00	29.627,34	-1.211.372,66	-22.551,54
19	- Auszahlungen für Finanzanlagen		0,00	0,00	0,00	0,00	0,00
20	- Auszahlungen für sonst. Ausleihungen u. Kreditgewährungen		0,00	0,00	0,00	0,00	0,00
21	- Auszahlungen für den Erwerb von Vorräten		0,00	0,00	0,00	0,00	0,00
22	- Sonstige Investitionsauszahlungen		0,00	0,00	0,00	0,00	0,00
23	= Summe der Auszahlungen aus Investitionstätigkeit		52.178,88	1.241.000,00	29.627,34	-1.211.372,66	-22.551,54
24	Saldo der Ein- und Auszahlungen aus Investitionstätigkeit		-44.110,29	-1.229.000,00	-16.681,01	1.212.318,99	27.429,28
25	Finanzmittelüberschuss / -fehlbetrag des Teilhaushalts		-370.969,25	-1.835.120,00	-244.848,73	1.590.271,27	126.120,52

Doppischer Produktplan 2015 Rechnung

Hauptproduktbereich	4	Gesundheit und Sport		extern			
			Rechtsbindung:	Pflichtaufgabe			
<u>Teilergebnisrechnung</u>			Ergebnis Vorjahr	Gesamt-Ansatz	Rechn.ergebnis	Vergl. Ansatz/RE	Ergebn.verän.
<u>Ertrags- und Aufwandsarten</u>			(Spalte 1)	HHJ (Spalte 2)	HHJ (Spalte 3)	HHJ (Sp3-2)	ggü HhVj (Sp3-1)
1	Steuern und ähnliche Abgaben		0,00	0,00	0,00	0,00	0,00
2	+ Zuwend., allg. Umlagen u. sonst.Transfererträge		32.262,81	31.520,00	32.228,73	708,73	-34,08
3	+ Erträge der sozialen Sicherung		0,00	0,00	0,00	0,00	0,00
4	+ Öffentlich-rechtliche Leistungsentgelte		0,00	0,00	0,00	0,00	0,00
5	+ Privatrechtliche Leistungsentgelte		7.200,00	7.200,00	7.200,00	0,00	0,00
6	+ Kostenerstattungen und Kostenumlagen		240,00	0,00	240,00	240,00	0,00
7	+/- Bestandsveränderungen		0,00	0,00	0,00	0,00	0,00
8	+ Andere aktivierte Eigenleistungen		0,00	0,00	0,00	0,00	0,00
9	+ Sonstige laufende Erträge		0,00	0,00	0,00	0,00	0,00
10	= Summe der lfd. Erträge aus Verwaltungstätigkeit		39.702,81	38.720,00	39.668,73	948,73	-34,08
11	- Personalaufwendungen		1.611,56	2.390,00	1.680,60	-709,40	69,04
12	- Versorgungsaufwendungen		0,00	0,00	0,00	0,00	0,00
13	- Aufwendungen für Sach- und Dienstleistungen		50.998,01	87.800,00	70.511,47	-17.288,53	19.513,46
14	- Bilanzielle Abschreibungen		96.969,79	97.410,00	96.969,80	-440,20	0,01
15	- Abschreibungen auf Umlaufvermögen		0,00	0,00	0,00	0,00	0,00
16	- Zuwend., Umlagen u. sonst. Transferaufwendungen		0,00	0,00	0,00	0,00	0,00
17	- Aufwendungen der sozialen Sicherung		0,00	0,00	0,00	0,00	0,00
18	- Sonstige laufende Aufwendungen		1.850,11	1.800,00	1.874,74	74,74	24,63
19	= Summe der lfd. Aufwendungen aus Verwaltungstätigkeit		151.429,47	189.400,00	171.036,61	-18.363,39	19.607,14
20	= Laufendes Ergebnis aus Verwaltungstätigkeit		-111.726,66	-150.680,00	-131.367,88	19.312,12	-19.641,22
21	+ Zinserträge und sonstige Finanzerträge		0,00	0,00	0,00	0,00	0,00
22	- Zinsaufwendungen u. sonst. Finanzaufwendungen		0,00	0,00	0,00	0,00	0,00
23	= Finanzergebnis		0,00	0,00	0,00	0,00	0,00
24	= Ordentliches Ergebnis		-111.726,66	-150.680,00	-131.367,88	19.312,12	-19.641,22
25	+ Außerordentliche Erträge		0,00	0,00	0,00	0,00	0,00
26	- Außerordentliche Aufwendungen		0,00	0,00	0,00	0,00	0,00
27	= Außerordentliches Ergebnis		0,00	0,00	0,00	0,00	0,00
28	= Jahresergebnis - vor Verrechnung der internen Leistungsbeziehungen -		-111.726,66	-150.680,00	-131.367,88	19.312,12	-19.641,22
29	+ Erträge aus internen Leistungsbeziehungen		0,00	0,00	0,00	0,00	0,00
30	- Aufwendungen aus internen Leistungsbeziehungen		19.998,86	42.600,00	26.447,36	-16.152,64	6.448,50
31	= Saldo der Erträge und Aufwendungen aus internen Leistungsbeziehungen		-19.998,86	-42.600,00	-26.447,36	16.152,64	-6.448,50
32	= Jahresergebnis - nach Verrechnung der internen Leistungsbeziehungen -		-131.725,52	-193.280,00	-157.815,24	35.464,76	-26.089,72

Doppischer Produktplan 2015 Rechnung

Hauptproduktbereich	4	Gesundheit und Sport	extern Rechtsbindung: Pflichtaufgabe				
<u>Teilergebnisrechnung</u>			Ergebnis Vorjahr (Spalte 1)	Gesamt-Ansatz HHJ (Spalte 2)	Rechn.ergebnis HHJ (Spalte 3)	Vergl. Ansatz/RE HHJ (Sp3-2)	Ergebn.verän. ggü HhVj (Sp3-1)
Ertrags- und Aufwandsarten							
<u>Teilfinanzrechnung</u>			Ergebnis Vorjahr (Spalte 1)	Gesamt-Ansatz HHJ (Spalte 2)	Rechn.ergebnis HHJ (Spalte 3)	Vergl. Ansatz/RE HHJ (Sp3-2)	Ergebn.verän. ggü HhVj (Sp3-1)
Ein- und Auszahlungen							
1	Saldo der lfd. Ein- u. Auszahlungen aus Verw.tätigkeit		-41.097,45	-84.790,00	-65.107,35	19.682,65	-24.009,90
2	Saldo der Zins- u. sonst. Finanzein- u. -auszahlungen		0,00	0,00	0,00	0,00	0,00
3	Saldo der ordentlichen Ein- und Auszahlungen		-41.097,45	-84.790,00	-65.107,35	19.682,65	-24.009,90
4	Saldo der außerordentlichen Ein- und Auszahlungen		0,00	0,00	0,00	0,00	0,00
5	Saldo der ordentlichen und außerordentlichen Ein- und Auszahlungen vor Verrechnung der internen Leistungsbeziehungen		-41.097,45	-84.790,00	-65.107,35	19.682,65	-24.009,90
6	Saldo der Ein- und Auszahlungen aus internen Leistungsbeziehungen		-19.998,86	-42.600,00	-26.447,36	16.152,64	-6.448,50
7	Saldo der ordentlichen und außerordentlichen Ein- und Auszahlungen nach Verrechnung der internen Leistungsbeziehungen		-61.096,31	-127.390,00	-91.554,71	35.835,29	-30.458,40
8	+ Einzahlungen aus Investitionszuwendungen		45.000,00	45.000,00	45.000,00	0,00	0,00
9	+ Einzahlungen aus Beiträgen und ähnlichen Entgelten		0,00	0,00	0,00	0,00	0,00
10	+ Einzahlungen für immaterielle Vermögensgegenstände		0,00	0,00	0,00	0,00	0,00
11	+ Einzahlungen für Sachanlagen		0,00	0,00	0,00	0,00	0,00
12	+ Einzahlungen für Finanzanlagen		0,00	0,00	0,00	0,00	0,00
13	+ Einzahlungen aus sonst. Ausleihungen und Kreditgewährungen		0,00	0,00	0,00	0,00	0,00
14	+ Einzahlungen aus der Veräußerung von Vorräten		0,00	0,00	0,00	0,00	0,00
15	+ Sonstige Investitionseinzahlungen		0,00	0,00	0,00	0,00	0,00
16	= Summe der Einzahlungen aus Investitionstätigkeit		45.000,00	45.000,00	45.000,00	0,00	0,00
17	- Auszahlungen für immaterielle Vermögensgegenstände		0,00	0,00	0,00	0,00	0,00
18	- Auszahlungen für Sachanlagen		0,00	50.000,00	718,17	-49.281,83	718,17
19	- Auszahlungen für Finanzanlagen		0,00	0,00	0,00	0,00	0,00
20	- Auszahlungen für sonst. Ausleihungen u. Kreditgewährungen		0,00	0,00	0,00	0,00	0,00
21	- Auszahlungen für den Erwerb von Vorräten		0,00	0,00	0,00	0,00	0,00
22	- Sonstige Investitionsauszahlungen		0,00	0,00	0,00	0,00	0,00
23	= Summe der Auszahlungen aus Investitionstätigkeit		0,00	50.000,00	718,17	-49.281,83	718,17
24	Saldo der Ein- und Auszahlungen aus Investitionstätigkeit		45.000,00	-5.000,00	44.281,83	49.281,83	-718,17
25	Finanzmittelüberschuss / -fehlbetrag des Teilhaushalts		-16.096,31	-132.390,00	-47.272,88	85.117,12	-31.176,57

Doppischer Produktplan 2015 Rechnung

Hauptproduktbereich	5	Gestaltung Umwelt	extern Rechtsbindung: Pflichtaufgabe				
<u>Teilergebnisrechnung</u>			Ergebnis Vorjahr (Spalte 1)	Gesamt-Ansatz HHJ (Spalte 2)	Rechn.ergebnis HHJ (Spalte 3)	Vergl. Ansatz/RE HHJ (Sp3-2)	Ergebn.verän. ggü HhVj (Sp3-1)
Ertrags- und Aufwandsarten							
1	Steuern und ähnliche Abgaben		0,00	0,00	0,00	0,00	0,00
2	+ Zuwend., allg. Umlagen u. sonst.Transfererträge		525.386,08	416.470,00	403.914,83	-12.555,17	-121.471,25
3	+ Erträge der sozialen Sicherung		0,00	0,00	0,00	0,00	0,00
4	+ Öffentlich-rechtliche Leistungsentgelte		569.659,88	538.370,00	560.689,13	22.319,13	-8.970,75
5	+ Privatrechtliche Leistungsentgelte		352.764,53	257.980,00	297.900,03	39.920,03	-54.864,50
6	+ Kostenerstattungen und Kostenumlagen		168.989,32	116.360,00	120.662,88	4.302,88	-48.326,44
7	+/- Bestandsveränderungen		0,00	0,00	0,00	0,00	0,00
8	+ Andere aktivierte Eigenleistungen		0,00	0,00	0,00	0,00	0,00
9	+ Sonstige laufende Erträge		475.303,79	470.000,00	473.045,19	3.045,19	-2.258,60
10	= Summe der lfd. Erträge aus Verwaltungstätigkeit		2.092.103,60	1.799.180,00	1.856.212,06	57.032,06	-235.891,54
11	- Personalaufwendungen		143.058,51	217.330,00	216.636,17	-693,83	73.577,66
12	- Versorgungsaufwendungen		23.326,10	30.000,00	23.631,34	-6.368,66	305,24
13	- Aufwendungen für Sach- und Dienstleistungen		1.717.816,75	1.465.470,00	1.321.915,46	-143.554,54	-395.901,29
14	- Bilanzielle Abschreibungen		1.063.183,25	981.210,00	1.184.336,92	203.126,92	121.153,67
15	- Abschreibungen auf Umlaufvermögen		0,00	0,00	0,00	0,00	0,00
16	- Zuwend., Umlagen u. sonst. Transferaufwendungen		2.500,00	0,00	0,00	0,00	-2.500,00
17	- Aufwendungen der sozialen Sicherung		0,00	0,00	0,00	0,00	0,00
18	- Sonstige laufende Aufwendungen		125.700,65	185.310,00	188.704,86	3.394,86	63.004,21
19	= Summe der lfd. Aufwendungen aus Verwaltungstätigkeit		3.075.585,26	2.879.320,00	2.935.224,75	55.904,75	-140.360,51
20	= Laufendes Ergebnis aus Verwaltungstätigkeit		-983.481,66	-1.080.140,00	-1.079.012,69	1.127,31	-95.531,03
21	+ Zinserträge und sonstige Finanzerträge		3.574,02	2.820,00	3.714,16	894,16	140,14
22	- Zinsenaufwendungen u. sonst. Finanzaufwendungen		115.817,73	89.200,00	89.102,47	-97,53	-26.715,26
23	= Finanzergebnis		-112.243,71	-86.380,00	-85.388,31	991,69	26.855,40
24	= Ordentliches Ergebnis		-1.095.725,37	-1.166.520,00	-1.164.401,00	2.119,00	-68.675,63
25	+ Außerordentliche Erträge		95.798,65	0,00	153.429,61	153.429,61	57.630,96
26	- Außerordentliche Aufwendungen		37.728,95	0,00	8.009,63	8.009,63	-29.719,32
27	= Außerordentliches Ergebnis		58.069,70	0,00	145.419,98	145.419,98	87.350,28
28	= Jahresergebnis - vor Verrechnung der internen Leistungsbeziehungen -		-1.037.655,67	-1.166.520,00	-1.018.981,02	147.538,98	18.674,65
29	+ Erträge aus internen Leistungsbeziehungen		0,00	0,00	0,00	0,00	0,00
30	- Aufwendungen aus internen Leistungsbeziehungen		784.305,37	676.500,00	791.728,84	115.228,84	7.423,47
31	= Saldo der Erträge und Aufwendungen aus internen Leistungsbeziehungen		-784.305,37	-676.500,00	-791.728,84	-115.228,84	-7.423,47
32	= Jahresergebnis - nach Verrechnung der internen Leistungsbeziehungen -		-1.821.961,04	-1.843.020,00	-1.810.709,86	32.310,14	11.251,18

Doppischer Produktplan 2015 Rechnung

Hauptproduktbereich		5	Gestaltung Umwelt		extern		
					Rechtsbindung: Pflichtaufgabe		
<u>Teilergebnisrechnung</u>			Ergebnis Vorjahr	Gesamt-Ansatz	Rechn.ergebnis	Vergl. Ansatz/RE	Ergebn.verän.
Ertrags- und Aufwandsarten			(Spalte 1)	HHJ (Spalte 2)	HHJ (Spalte 3)	HHJ (Sp3-2)	ggü HhVj (Sp3-1)
<u>Teilfinanzrechnung</u>			Ergebnis Vorjahr	Gesamt-Ansatz	Rechn.ergebnis	Vergl. Ansatz/RE	Ergebn.verän.
Ein- und Auszahlungen			(Spalte 1)	HHJ (Spalte 2)	HHJ (Spalte 3)	HHJ (Sp3-2)	ggü HhVj (Sp3-1)
1	Saldo der lfd. Ein- u. Auszahlungen aus Verw.tätigkeit		-595.041,83	-751.470,00	-628.793,46	122.676,54	-33.751,63
2	Saldo der Zins- u. sonst. Finanzein- u. -auszahlungen		-111.558,64	-86.380,00	-85.651,32	728,68	25.907,32
3	Saldo der ordentlichen Ein- und Auszahlungen		-706.600,47	-837.850,00	-714.444,78	123.405,22	-7.844,31
4	Saldo der außerordentlichen Ein- und Auszahlungen		-3.769,27	0,00	2.624,86	2.624,86	6.394,13
5	Saldo der ordentlichen und außerordentlichen Ein- und Auszahlungen vor Verrechnung der internen Leistungsbeziehungen		-710.369,74	-837.850,00	-711.819,92	126.030,08	-1.450,18
6	Saldo der Ein- und Auszahlungen aus internen Leistungsbeziehungen		-784.305,37	-676.500,00	-791.728,84	-115.228,84	-7.423,47
7	Saldo der ordentlichen und außerordentlichen Ein- und Auszahlungen nach Verrechnung der internen Leistungsbeziehungen		-1.494.675,11	-1.514.350,00	-1.503.548,76	10.801,24	-8.873,65
8	+ Einzahlungen aus Investitionszuwendungen		1.315.315,33	616.610,00	402.496,23	-214.113,77	-912.819,10
9	+ Einzahlungen aus Beiträgen und ähnlichen Entgelten		428.027,89	726.700,00	300.128,70	-426.571,30	-127.899,19
10	+ Einzahlungen für immaterielle Vermögensgegenstände		0,00	0,00	0,00	0,00	0,00
11	+ Einzahlungen für Sachanlagen		0,00	23.510,00	30.269,66	6.759,66	30.269,66
12	+ Einzahlungen für Finanzanlagen		50.507,52	0,00	0,00	0,00	-50.507,52
13	+ Einzahlungen aus sonst. Ausleihungen und Kreditgewährungen		27.221,32	25.780,00	27.057,99	1.277,99	-163,33
14	+ Einzahlungen aus der Veräußerung von Vorräten		0,00	0,00	0,00	0,00	0,00
15	+ Sonstige Investitionseinzahlungen		0,00	0,00	0,00	0,00	0,00
16	= Summe der Einzahlungen aus Investitionstätigkeit		1.821.072,06	1.392.600,00	759.952,58	-632.647,42	-1.061.119,48
17	- Auszahlungen für immaterielle Vermögensgegenstände		1.237,60	125.000,00	0,00	-125.000,00	-1.237,60
18	- Auszahlungen für Sachanlagen		3.565.264,87	1.657.770,00	2.376.726,66	718.956,66	-1.188.538,21
19	- Auszahlungen für Finanzanlagen		0,00	0,00	0,00	0,00	0,00
20	- Auszahlungen für sonst. Ausleihungen u. Kreditgewährungen		0,00	0,00	0,00	0,00	0,00
21	- Auszahlungen für den Erwerb von Vorräten		0,00	0,00	0,00	0,00	0,00
22	- Sonstige Investitionsauszahlungen		0,00	0,00	0,00	0,00	0,00
23	= Summe der Auszahlungen aus Investitionstätigkeit		3.566.502,47	1.782.770,00	2.376.726,66	593.956,66	-1.189.775,81
24	Saldo der Ein- und Auszahlungen aus Investitionstätigkeit		-1.745.430,41	-390.170,00	-1.616.774,08	-1.226.604,08	128.656,33
25	Finanzmittelüberschuss / -fehlbetrag des Teilhaushalts		-3.240.105,52	-1.904.520,00	-3.120.322,84	-1.215.802,84	119.782,68

Doppischer Produktplan 2015 Rechnung

Hauptproduktbereich	6	Zentrale Finanzleistungen	extern Rechtsbindung: Pflichtaufgabe				
<u>Teilergebnisrechnung</u>			Ergebnis Vorjahr (Spalte 1)	Gesamt-Ansatz HHJ (Spalte 2)	Rechn.ergebnis HHJ (Spalte 3)	Vergl. Ansatz/RE HHJ (Sp3-2)	Ergebn.verän. ggü HhVj (Sp3-1)
Ertrags- und Aufwandsarten							
1	Steuern und ähnliche Abgaben		19.440.114,24	13.750.400,00	14.320.057,20	569.657,20	-5.120.057,04
2	+ Zuwend., allg. Umlagen u. sonst.Transfererträge		430.643,00	449.070,00	445.169,00	-3.901,00	14.526,00
3	+ Erträge der sozialen Sicherung		0,00	0,00	0,00	0,00	0,00
4	+ Öffentlich-rechtliche Leistungsentgelte		0,00	0,00	0,00	0,00	0,00
5	+ Privatrechtliche Leistungsentgelte		0,00	0,00	0,00	0,00	0,00
6	+ Kostenerstattungen und Kostenumlagen		0,00	0,00	0,00	0,00	0,00
7	+/- Bestandsveränderungen		0,00	0,00	0,00	0,00	0,00
8	+ Andere aktivierte Eigenleistungen		0,00	0,00	0,00	0,00	0,00
9	+ Sonstige laufende Erträge		0,00	0,00	0,00	0,00	0,00
10	= Summe der lfd. Erträge aus Verwaltungstätigkeit		19.870.757,24	14.199.470,00	14.765.226,20	565.756,20	-5.105.531,04
11	- Personalaufwendungen		0,00	0,00	0,00	0,00	0,00
12	- Versorgungsaufwendungen		0,00	0,00	0,00	0,00	0,00
13	- Aufwendungen für Sach- und Dienstleistungen		0,00	0,00	0,00	0,00	0,00
14	- Bilanzielle Abschreibungen		7.888,33	0,00	0,00	0,00	-7.888,33
15	- Abschreibungen auf Umlaufvermögen		0,00	0,00	0,00	0,00	0,00
16	- Zuwend., Umlagen u. sonst. Transferaufwendungen		19.761.933,40	18.830.540,00	18.933.026,41	102.486,41	-828.906,99
17	- Aufwendungen der sozialen Sicherung		0,00	0,00	0,00	0,00	0,00
18	- Sonstige laufende Aufwendungen		0,00	0,00	0,00	0,00	0,00
19	= Summe der lfd. Aufwendungen aus Verwaltungstätigkeit		19.769.821,73	18.830.540,00	18.933.026,41	102.486,41	-836.795,32
20	= Laufendes Ergebnis aus Verwaltungstätigkeit		100.935,51	-4.631.070,00	-4.167.800,21	463.269,79	-4.268.735,72
21	+ Zinserträge und sonstige Finanzerträge		170.035,64	88.010,00	131.794,42	43.784,42	-38.241,22
22	- Zinsaufwendungen u. sonst. Finanzaufwendungen		155.466,17	302.770,00	170.531,18	-132.238,82	15.065,01
23	= Finanzergebnis		14.569,47	-214.760,00	-38.736,76	176.023,24	-53.306,23
24	= Ordentliches Ergebnis		115.504,98	-4.845.830,00	-4.206.536,97	639.293,03	-4.322.041,95
25	+ Außerordentliche Erträge		0,00	0,00	0,00	0,00	0,00
26	- Außerordentliche Aufwendungen		0,00	0,00	0,00	0,00	0,00
27	= Außerordentliches Ergebnis		0,00	0,00	0,00	0,00	0,00
28	= Jahresergebnis - vor Verrechnung der internen Leistungsbeziehungen -		115.504,98	-4.845.830,00	-4.206.536,97	639.293,03	-4.322.041,95
29	+ Erträge aus internen Leistungsbeziehungen		0,00	0,00	0,00	0,00	0,00
30	- Aufwendungen aus internen Leistungsbeziehungen		0,00	0,00	0,00	0,00	0,00
31	= Saldo der Erträge und Aufwendungen aus internen Leistungsbeziehungen		0,00	0,00	0,00	0,00	0,00
32	= Jahresergebnis - nach Verrechnung der internen Leistungsbeziehungen -		115.504,98	-4.845.830,00	-4.206.536,97	639.293,03	-4.322.041,95

Doppischer Produktplan 2015 Rechnung

Hauptproduktbereich	6	Zentrale Finanzleistungen	extern Rechtsbindung: Pflichtaufgabe				
<u>Teilergebnisrechnung</u>			Ergebnis Vorjahr (Spalte 1)	Gesamt-Ansatz HHJ (Spalte 2)	Rechn.ergebnis HHJ (Spalte 3)	Vergl. Ansatz/RE HHJ (Sp3-2)	Ergebn.verän. ggü HhVj (Sp3-1)
Ertrags- und Aufwandsarten							
<u>Teilfinanzrechnung</u>			Ergebnis Vorjahr (Spalte 1)	Gesamt-Ansatz HHJ (Spalte 2)	Rechn.ergebnis HHJ (Spalte 3)	Vergl. Ansatz/RE HHJ (Sp3-2)	Ergebn.verän. ggü HhVj (Sp3-1)
Ein- und Auszahlungen							
1	Saldo der lfd. Ein- u. Auszahlungen aus Verw.tätigkeit		-966.524,82	-4.631.070,00	-3.997.231,28	633.838,72	-3.030.706,46
2	Saldo der Zins- u. sonst. Finanzein- u. -auszahlungen		14.998,47	-214.760,00	-37.298,48	177.461,52	-52.296,95
3	Saldo der ordentlichen Ein- und Auszahlungen		-951.526,35	-4.845.830,00	-4.034.529,76	811.300,24	-3.083.003,41
4	Saldo der außerordentlichen Ein- und Auszahlungen		0,00	0,00	0,00	0,00	0,00
5	Saldo der ordentlichen und außerordentlichen Ein- und Auszahlungen vor Verrechnung der internen Leistungsbeziehungen		-951.526,35	-4.845.830,00	-4.034.529,76	811.300,24	-3.083.003,41
6	Saldo der Ein- und Auszahlungen aus internen Leistungsbeziehungen		0,00	0,00	0,00	0,00	0,00
7	Saldo der ordentlichen und außerordentlichen Ein- und Auszahlungen nach Verrechnung der internen Leistungsbeziehungen		-951.526,35	-4.845.830,00	-4.034.529,76	811.300,24	-3.083.003,41
8	+ Einzahlungen aus Investitionszuwendungen		0,00	0,00	0,00	0,00	0,00
9	+ Einzahlungen aus Beiträgen und ähnlichen Entgelten		0,00	0,00	0,00	0,00	0,00
10	+ Einzahlungen für immaterielle Vermögensgegenstände		0,00	0,00	0,00	0,00	0,00
11	+ Einzahlungen für Sachanlagen		0,00	0,00	0,00	0,00	0,00
12	+ Einzahlungen für Finanzanlagen		0,00	0,00	0,00	0,00	0,00
13	+ Einzahlungen aus sonst. Ausleihungen und Kreditgewährungen		0,00	0,00	0,00	0,00	0,00
14	+ Einzahlungen aus der Veräußerung von Vorräten		0,00	0,00	0,00	0,00	0,00
15	+ Sonstige Investitionseinzahlungen		0,00	0,00	0,00	0,00	0,00
16	= Summe der Einzahlungen aus Investitionstätigkeit		0,00	0,00	0,00	0,00	0,00
17	- Auszahlungen für immaterielle Vermögensgegenstände		0,00	0,00	0,00	0,00	0,00
18	- Auszahlungen für Sachanlagen		0,00	0,00	0,00	0,00	0,00
19	- Auszahlungen für Finanzanlagen		0,00	0,00	0,00	0,00	0,00
20	- Auszahlungen für sonst. Ausleihungen u. Kreditgewährungen		0,00	0,00	0,00	0,00	0,00
21	- Auszahlungen für den Erwerb von Vorräten		0,00	0,00	0,00	0,00	0,00
22	- Sonstige Investitionsauszahlungen		0,00	0,00	0,00	0,00	0,00
23	= Summe der Auszahlungen aus Investitionstätigkeit		0,00	0,00	0,00	0,00	0,00
24	Saldo der Ein- und Auszahlungen aus Investitionstätigkeit		0,00	0,00	0,00	0,00	0,00
25	Finanzmittelüberschuss / -fehlbetrag des Teilhaushalts		-951.526,35	-4.845.830,00	-4.034.529,76	811.300,24	-3.083.003,41

Bilanz

zum 31.12.2015

Bilanz der Stadt Kirchheimbolanden zum 31.12.2015

Aktiva					Passiva				
	Verweis auf Anhang	31.12.2014	31.12.2015	Veränderung		Verweis auf Anhang	31.12.2014	31.12.2015	Veränderung
1. Anlagevermögen		72.715.256,73	73.986.550,52	1.271.293,79	1. Eigenkapital	4.4	46.239.127,19	39.109.437,62	-7.129.689,57
1.1 Immaterielle Vermögensgegenstände	4.1.1	789.286,07	738.919,72	-50.366,35	1.1 Kapitalrücklage	4.4.1	47.218.999,68	47.219.004,29	4,61
1.1.1 Gewerbl. Schutzrechte u. ähnl. Rechte u. Werte sowie Lizenzen an solchen Rechten u. Werten		203.610,75	198.441,00	-5.169,75	1.2 Sonstige Rücklagen	4.4.2	0,00	0,00	0,00
1.1.2 Geleistete Zuwendungen		76.833,06	58.595,40	-18.237,66	1.3 Ergebnisvortrag		2.080.980,15	-979.872,49	-3.060.852,64
1.1.3 Gezahlte Investitionszuschüsse		508.842,26	481.883,32	-26.958,94	davon Jahresfehlbetrag 2010				-731.895,55 €
1.1.4 Geschäfts- oder Firmenwert		0,00	0,00	0,00	Jahresüberschuss 2011				0,00 € (verr. mit FB 2009)
1.1.5 Anzahlungen auf immaterielle Vermögensgegenstände		0,00	0,00	0,00	Jahresüberschuss 2012				0,00 € (verr. mit FB 2009)
					Jahresüberschuss 2013				2.812.875,70 € (Rest nach verr.FB 2009)
					Jahresfehlbetrag 2014				-3.060.852,64 €
1.2 Sachanlagen	4.1.2	68.173.758,25	69.495.418,39	1.321.660,14	1.4 Jahresüberschuss / Jahresfehlbetrag (2015)	4.4.3	-3.060.852,64	-7.129.694,18	-4.068.841,54
1.2.1 Wald, Forsten		4.725.573,50	4.727.270,92	1.697,42	2. Sonderposten	4.5	22.482.422,20	22.288.786,63	-193.635,57
1.2.2 Sonstige unbebaute Grundstücke und grundstücksgleiche Rechte		8.519.839,52	8.581.725,74	61.886,22	2.1 Sonderposten für Belastungen aus dem kommunalen Finanzausgleich	4.5.1	0,00	0,00	0,00
1.2.3 Bebaute Grundstücke und grundstücksgleiche Rechte		10.791.642,28	17.610.234,20	6.818.591,92	2.2 Sonderposten zum Anlagevermögen	4.5.2	21.537.581,54	21.339.714,54	-197.867,00
1.2.4 Infrastrukturvermögen		30.410.052,64	30.153.348,19	-256.704,45	2.2.1 Sonderposten aus Zuwendungen		9.700.800,87	12.571.581,82	2.870.780,95
1.2.5 Bauten auf fremden Grund und Boden		0,00	0,00	0,00	2.2.2 Sonderposten aus Beiträgen und ähnlichen Entgelten		4.712.775,77	4.613.121,11	-99.654,66
1.2.6 Kunstgegenstände, Denkmäler		26.257,21	22.609,78	-3.647,43	2.2.3 Sonderposten aus Anzahlungen für Anlagevermögen		7.124.004,90	4.155.011,61	-2.968.993,29
1.2.7 Maschinen, technische Anlagen, Fahrzeuge		224.469,67	611.582,12	387.112,45	2.3 Sonderposten für den Gebührenaussgleich	4.5.3	209.354,85	216.300,10	6.945,25
1.2.8 Betriebs- und Geschäftsausstattung		753.730,91	888.255,34	134.524,43	2.4 Sonderposten mit Rücklageanteil		0,00	0,00	0,00
1.2.9 Pflanzen und Tiere		0,00	0,00	0,00	2.5 Sonderposten aus Grabnutzungsentgelten	4.5.4	692.501,18	692.858,41	357,23
1.2.10 Geleistete Anzahlungen, Anlagen im Bau		12.722.192,52	6.900.392,10	-5.821.800,42	2.6 Sonderposten aus Anzahlungen für Grabnutzungsentgelte		0,00	0,00	0,00
1.3 Finanzanlagen	4.1.3	3.752.212,41	3.752.212,41	0,00	2.7 Sonstige Sonderposten	4.5.5	42.984,63	39.913,58	-3.071,05
1.3.1 Anteile an verbundenen Unternehmen		3.700.000,00	3.700.000,00	0,00	3. Rückstellungen	4.6	627.241,05	650.748,02	23.506,97
1.3.2 Ausleihungen an verbundene Unternehmen		0,00	0,00	0,00	3.1 Rückstellungen für Pensionen und ähnliche Verpflichtungen		586.428,00	591.743,00	5.315,00
1.3.3 Beteiligungen		0,00	0,00	0,00	3.2 Steuerrückstellungen		0,00	0,00	0,00
1.3.4 Ausleihungen an Unternehmen, mit Beteiligungsverhältnis		0,00	0,00	0,00	3.3 Rückstellungen für latente Steuern		0,00	0,00	0,00
1.3.5 Sondervermögen, Zweckverbände, Anstalten des öffentl. Rechts, rechtsfähige kommunale Stiftungen		0,00	0,00	0,00	3.4 Sonstige Rückstellungen		40.813,05	59.005,02	18.191,97
1.3.6 Ausleihungen an Sondervermögen, Zweckverbände, Anstalten des öffentlichen Rechts, rechtsfähige kommunale Stiftungen		0,00	0,00	0,00	4. Verbindlichkeiten	4.7	9.702.807,75	17.421.015,77	7.718.208,02
1.3.7 Sonstige Wertpapiere des Anlagevermögens		52.006,17	52.006,17	0,00	4.1 Anleihen		0,00	0,00	0,00
1.3.8 Sonstige Ausleihungen		206,24	206,24	0,00	4.2 Verbindlichkeiten aus Kreditaufnahmen		6.231.369,00	11.624.711,55	5.393.342,55
					4.2.1 Verbindlichkeiten aus Kreditaufnahmen für Investitionen	4.7.1	6.231.369,00	11.624.711,55	5.393.342,55
					4.2.2 Verbindlichkeiten aus Kreditaufnahmen zur Liquiditätssicherung		0,00	0,00	0,00
2. Umlaufvermögen		6.417.202,02	5.557.063,88	-860.138,14	4.3 Verbindlich. aus Vorgängen, die Kreditaufn. wirtschaftl. gleichkommen		0,00	0,00	0,00
2.1. Vorräte	4.2.1	2.797.792,11	2.260.588,49	-537.203,62	4.4 Erhaltene Anzahlungen auf Bestellungen		0,00	0,00	0,00
2.1.1 Roh-, Hilfs- und Betriebsstoffe		0,00	0,00	0,00	4.5 Verbindlichkeiten aus Lieferungen und Leistungen		670.454,42	633.665,50	-36.788,92
2.1.2 Unfertige Erzeugnisse, unfertige Leistungen		0,00	0,00	0,00	4.6 Verbindlichkeiten aus Transferleistungen		1.443,44	85,90	-1.357,54
2.1.3 Fertige Erzeugnisse, fertige Leistungen und Waren		2.797.792,11	2.260.588,49	-537.203,62	4.7 Verbindlichkeiten gegenüber verbundenen Unternehmen		2.460,00	3.621,44	1.161,44
2.1.4 Geleistete Anzahlungen auf Vorräte		0,00	0,00	0,00	4.8 Verbindlichkeiten ggü Unternehmen, mit Beteiligungsverhältnis		0,00	0,00	0,00
2.2. Forderungen und sonstige Vermögensgegenstände	4.2.2	3.619.409,91	3.296.475,39	-322.934,52	4.9 VB ggü Sonderverm., Zweckverb., Anstalten d. öff. Rechts, rechtsf. komm. Stiftungen		2.809,66	785,69	-2.023,97
2.2.1 Öffentl.-rechtl. Forderungen, Forderungen aus Transferleistungen		2.791.360,12	2.549.719,71	-241.640,41	4.10 Verbindlichkeiten gegenüber dem sonstigen öffentlichen Bereich	4.7.2	2.769.258,69	4.862.232,07	2.092.973,38
2.2.2 Privatrechtliche Forderungen aus Lieferungen und Leistungen		205.740,70	183.314,27	-22.426,43	4.11 Sonstige Verbindlichkeiten		25.012,54	295.913,62	270.901,08
2.2.3 Forderungen gegen verbundene Unternehmen		58.888,14	56.096,86	-2.791,28	5. Rechnungsabgrenzungsposten	4.8	90.557,97	82.015,29	-8.542,68
2.2.4 Forderungen gegen Unternehmen, mit Beteiligungsverhältnis		0,00	0,00	0,00					
2.2.5 Forderungen gegen Sondervermögen, Zweckverbände, Anstalten des öffentlichen Rechts, rechtsfähige kommunale Stiftungen		509,10	113,64	-395,46					
2.2.6 Forderungen gegen den sonstigen öffentlichen Bereich		49.986,20	0,00	-49.986,20					
2.2.7 Sonstige Vermögensgegenstände abzüglich Wertberichtigungen auf Forderungen		512.925,65	507.230,91	-5.694,74					
2.3 Wertpapiere des Umlaufvermögens		0,00	0,00	0,00					
2.3.1 Anteile an verbundenen Unternehmen		0,00	0,00	0,00					
2.3.2 Sonstige Wertpapiere des Umlaufvermögens		0,00	0,00	0,00					
2.4 Kassenbestand, Bundesbankguthaben, Guthaben bei der Europäischen Zentralbank, Guthaben bei Kreditinstituten und Schecks	4.2.3	0,00	0,00	0,00					
3. Ausgleichsposten für latende Steuern		0,00	0,00	0,00					
4. Rechnungsabgrenzungsposten	4.3	9.697,41	8.388,93	-1.308,48					
4.1 Disagio		0,00	0,00	0,00					
4.2 Sonstige Rechnungsabgrenzungsposten		9.697,41	8.388,93	-1.308,48					
5. Nicht durch Eigenkapital gedeckter Fehlbetrag		0,00	0,00	0,00					
Summe: Aktiva		79.142.156,16	79.552.003,33	409.847,17	Summe: Passiva		79.142.156,16	79.552.003,33	409.847,17

Bilanz in Staffelform

Stadt Kirchheimbolanden

Nr.	Name	Stand 31.12.2015
	Aktiva	
1.	Anlagevermögen	73.986.550,52
1.1	Immaterielle Vermögensgegenstände	738.919,72
1.1.1	Gewerbliche Schutzrechte und ähnliche Rechte und Werte ...	198.441,00
011200	Datenverarbeitungs-Software	2.130,73
011500	sonstige Rechte und Werte	196.310,27
1.1.2	Geleistete Zuwendungen	58.595,40
012100	Geleistete Zuwendungen mit Zweckbindung	58.595,40
1.1.3	Gezahlte Investitionskostenzuschüsse	481.883,32
013100	Gezahlte Investitionskostenzuschüsse als Nutzungsberechtigter	481.883,32
1.2	Sachanlagen	69.495.418,39
1.2.1	Wald, Forsten	4.727.270,92
021500	Gemeindewald / Stadtwald	4.727.270,92
1.2.2	Sonstige unbebaute Grundstücke und grundstücksgleiche Rechte	8.581.725,74
022200	Parkanlagen	317.952,87
022500	Kinderspielplätze	598.366,96
022900	Sonstige Grünflächen	1.337.761,30
023100	Ackerland	3.634.969,15
023900	Sonstige landwirtschaftliche Flächen	1.167.880,23
024100	Ökoflächen, Ausgleichsflächen	1.170.772,50
024200	Lärmschutzflächen	8.966,75
024900	Sonstige Schutzflächen	348,15
026100	Flüsse und Bäche	75.236,93
026200	Seen und Teiche	164.414,13
029600	Bauland (Bauplätze)	11.999,06
029900	sonstige unbenaute Grundstücke	93.057,71
1.2.3	Bebaute Grundstücke und grundstücksgleiche Rechte	17.610.234,20
031100	Einfamilienhäuser	102.752,25
031200	Mehrfamilienhäuser	1.488.725,84
031400	landwirtschaftliche Gebäude	33.871,71
032100	Kindertagesstätten	2.518.211,59

	032300	Jugendhilfeeinrichtungen (HdJ)	21.979,48
	032900	sonstige soziale Einrichtungen	100.024,59
	034200	Büchereien, Bibliotheken	503.905,18
	034300	Museen	1.111.448,56
	034800	Historische Gebäude und Einrichtungen	18.317,78
	035200	Turn- und Sporthallen	1.616.041,52
	035400	Sportplätze	605.104,31
	035900	sonstige Sportanlagen	50.715,78
	039100	Gemeinschafts-, Bürgerhäuser, Stadthallen	6.918.008,73
	039200	Friedhofsgebäude, Leichenhallen	276.204,65
	039800	Bauhof	1.244.251,26
	039910	Grillhütten	2.716,10
	039990	Sonstige bebaute Grundstücke	997.954,87
1.2.4		Infrastrukturvermögen	30.153.348,19
	041200	Brücken	760.619,07
	041500	Stützbauwerke	7.354,79
	048200	Straßen	20.033.398,08
	048310	Fußwege	980.511,45
	048340	Landwirtschaftliche Wege	1.041.317,52
	048390	Sonstige Wege	391.239,75
	048410	Parkplätze	4.337.658,64
	048490	Sonstige Plätze	195.116,89
	048500	Verkehrslenkungsanlagen	893.725,42
	048700	Straßenbeleuchtung	622.190,88
	049310	Bahnhöfe, Buswartehallen, Sonstige Wartehallen	776.950,66
	049600	Spring-, Trink- und Zierbrunnen	113.265,04
1.2.6		Kunstgegenstände, Denkmäler	22.609,78
	061900	Sonstige Kunstgegenstände	22.609,78
1.2.7		Maschinen, technische Anlagen, Fahrzeuge	611.582,12
	071100	Dienstfahrzeuge	26.042,38
	071500	Sonderfahrzeuge	224.880,96
	071800	Zusatzgeräte für Fahrzeuge	13.257,28
	072900	Sonstige Maschinen und technische Anlagen	10.106,22
	073100	Betriebsvorrichtungen	337.295,28
1.2.8		Betriebs- und Geschäftsausstattung	888.255,34
	082900	Sonst Betriebs- und Geschäftsausstattung	888.255,34
1.2.10		Geleistete Anzahlungen, Anlagen im Bau	6.900.392,10
	096100	Anlagen im Bau	6.900.392,10

1.3	Finanzanlagen	3.752.212,41
1.3.1	Anteile an verbundenen Unternehmen	3.700.000,00
101200	Nichtbörsennotierte Anteile	3.700.000,00
1.3.7	Sonstige Wertpapiere des Anlagevermögens	52.006,17
131100	Börsennotierte Aktien	51.506,17
131200	Nichtbörsennotierte Aktien	500,00
1.3.8	Sonstige Ausleihungen	206,24
135100	Geschäftsanteile inländischer Kreditinstitute	150,00
136200	Geschäftsanteile sonstiger inländischer Bereich	56,24
2.	Umlaufvermögen	5.557.063,88
2.1	Vorräte	2.260.588,49
2.1.3	Fertige Erzeugnisse, fertige Leistungen und Waren	2.260.588,49
143300	Bauplätze (erschlossen)	2.260.588,49
2.2	Forderungen und sonstige Vermögensgegenstände	3.296.475,39
2.2.1	Öffentl.-rechtl. Forderungen, Forderungen aus Transferleistungen	2.549.719,71
151100	Gebührenforderungen gegen verbundene Unternehmen	491,91
151400	Gebührenforderungen gegen den öffentlichen Bereich	500,00
151500	Gebührenforderungen gegen den privaten Bereich	7.657,66
152400	Beitragsforderungen gegen den öffentlichen Bereich	480.000,00
152500	Beitragsforderungen gegen den privaten Bereich	49.903,19
153400	Steuerforderungen gegen den öffentlichen Bereich	28.572,31
153500	Steuerforderungen gegen den privaten Bereich	398.017,78
154400	Forderungen aus Transferleistungen gegen den öffentlichen Bereich	513.827,46
154500	Forderungen aus Transferleistungen gegen den privaten Bereich	67,26
154900	Forderungen aus Transferleistungen gegen Sonstige	990.086,10
155430	Sonst. öff.-rechtl. Forderungen gegen Gemeinden und Gemeindeverbände	51.435,67
155500	Sonst. öff.-rechtl. Forderungen gegen den privaten Bereich	3.269,70
	Umsetzung negative Forderungen/Verbindlichkeiten	25.890,67
2.2.2	Privatrechtliche Forderungen aus Lieferungen und Leistungen	183.314,27
165900	Forderungen aus LUL gegen den sonstigen privaten Bereich	182.604,46
	Umsetzung negative Forderungen/Verbindlichkeiten	709,81
2.2.3	Forderungen gegen verbundene Unternehmen	56.096,86
161100	Forderungen aus LUL gegen verbundene Unternehmen	153,19
171090	Sonstige Forderungen gegen verbundene Unternehmen	55.943,67

2.2.5	Forderungen gegen Sondervermögen, Zweckverbände, ...	113,64
163100	Forderungen aus LUL gegen Eigenbetriebe	113,64
2.2.7	Sonstige Vermögensgegenstände	507.230,91
175990	Sonstige Forderungen gegen den inländischen Geldmarkt	2.677,44
176350	Forderungen aus Sanierungsdarlehen	351.964,80
176390	Sonstige Forderungen gegen den sonstigen inländischen Bereich	49.373,64
179200	ungeklärte Zahlungsvorgänge (Niederschlagungen)	78.219,64
179800	Sonstige Forderungen (Verwahrkonten)	39,24
	Umsetzung negative Forderungen/Verbindlichkeiten	24.956,15
4.	Rechnungsabgrenzungsposten	8.388,93
4.2	Sonstige Rechnungsabgrenzungsposten	8.388,93
195100	Aktive Rechnungsabgrenzungsposten	8.388,93

Summe Aktiva 79.552.003,33

Passiva

1.	Eigenkapital	39.109.437,62
1.1	Kapitalrücklage	47.219.004,29
201100	Kapitalrücklage	47.219.004,29
1.3	Ergebnisvortrag	-979.872,49
203100	Ergebnisvortrag	-979.872,49
1.4	Jahresüberschuss / Jahresfehlbetrag	-7.129.694,18
204100	Jahresüberschuss / Jahresfehlbetrag	-7.129.694,18
2.	Sonderposten	22.288.786,63
2.2	Sonderposten zum Anlagevermögen	21.339.714,54
2.2.1	Sonderposten aus Zuwendungen	12.571.581,82
231300	Sopo aus Zuwendungen von Sondervermögen	10.746,11
231400	Sopo aus Zuwendungen vom öffentlichen Bereich	10.620.631,02
231500	Sopo aus Zuwendungen vom privaten Bereich	1.940.204,69
2.2.2	Sonderposten aus Beiträgen und ähnlichen Entgelten	4.613.121,11
232500	Sopo aus Beiträgen vom privaten Bereich	4.613.121,11
2.2.3	Sonderposten aus Anzahlungen für Anlagevermögen	4.155.011,61
233100	Anzahlungen auf Sonderposten aus Zuwendungen	2.918.539,64
233200	Anzahlungen auf Sonderposten aus Beiträgen und ähnlichen Entgelten	1.236.471,97

2.3		Sonderposten für den Gebührenaussgleich	216.300,10
	234300	Sopo Feldwege	13.144,00
	234302	Sopo Jagdpacht	144.567,88
	234303	Sopo Dr.-Chormann-Fonds	20.783,48
	234304	Sopo Vermächtnis Helfrich	9.474,74
	234305	Sopo Langstraße 30, Vereinshaus	28.330,00
2.5		Sonderposten aus Grabnutzungsentgelten	692.858,41
	236100	Sopo für Grabnutzungsentgelte	692.858,41
2.7		Sonstige Sonderposten	39.913,58
	239900	Sopo Sonstige	39.913,58
3.		Rückstellungen	650.748,02
3.1		Rückstellungen für Pensionen und ähnliche Verpflichtungen	591.743,00
	242110	Pensionsrückstellungen	314.380,00
	242120	Beihilferückstellungen	133.645,00
	243100	Beschäftigte	105.028,00
	243200	Versorgungsempfänger	38.690,00
3.4		Sonstige Rückstellungen	59.005,02
	291100	Urlaubsrückstellungen	59.005,02
4.		Verbindlichkeiten	17.421.015,77
4.2		Verbindlichkeiten aus Kreditaufnahmen	11.624.711,55
4.2.1		Verbindlichkeiten aus Kreditaufnahmen für Investitionen	11.624.711,55
	315108	Volksbank	2.807.500,00
	315148	Hypo	2.465.000,00
	315208	Sparkasse	352.211,55
	315908	ISB Bank	6.000.000,00
4.5		Verbindlichkeiten aus Lieferungen und Leistungen	633.665,50
	355910	Verbindlichkeiten aus Lieferungen und Leistungen	624.885,22
		Umsetzung negative Forderungen/Verbindlichkeiten	8.780,28
4.6		Verbindlichkeiten aus Transferleistungen	85,90
	365100	Verbindlichkeiten gegenüber dem privaten Bereich	85,90
4.7		Verbindlichkeiten gegenüber verbundenen Unternehmen	3.621,44
	351100	Verbindlichkeiten aus Lieferungen und Leistungen gegenüber verb. Unternehmen	3.621,44
4.9		Verbindlichkeiten ggü Sondervermögen, Zweckverbänden ...	785,69
	353100	Verbindlichkeiten aus Lieferung und Leistung gegenüber Eigenbetrieben	-2.055,25
		Umsetzung negative Forderungen/Verbindlichkeiten	2.840,94

4.10	Verbindlichkeiten ggü dem sonstigen öffentlichen Bereich	4.862.232,07
354200	Verbindlichkeiten aus Lieferung und Leistung gegenüber dem Land	498,79
354300	Verbindlichkeiten gegenüber Gemeinden und Gemeindeverbänden	-137,10
354400	Verbindlichkeiten gegenüber Zweckverbänden	410,69
354800	Verbindlichkeiten aus Lieferung und Leistung gegenüber sonst. öfftl Sonderr.	302,27
364200	Verbindlichkeiten aus Transferleistungen gegenüber dem Land	-13.156,83
374310	Verbindlichkeiten OG's an VG	4.849.785,08
374900	Sonstige Verbindlichkeiten gegenüber dem sonstigen öffentlichen Bereich	11.235,24
	Umsetzung negative Forderungen/Verbindlichkeiten	13.293,93
4.11	Sonstige Verbindlichkeiten	295.913,62
376300	Sonstige Verbindlichkeiten	1.088,92
379100	Verwahrgelder treuhänderische	5.166,70
379110	Überzahlungen	251.635,86
379200	Kautionen	11.380,66
	Umsetzung negative Forderungen/Verbindlichkeiten	26.641,48
5.	Rechnungsabgrenzungsposten	82.015,29
399100	Passive Rechnungsabgrenzungsposten	82.015,29
Summe Passiva		79.552.003,33

1. Rechtsgrundlagen

Der Anhang zum Jahresabschluss zum 31. Dezember 2015 der Stadt Kirchheimbolanden wurde unter Beachtung des § 108 Abs. 2 Nr. 5 GemO der §§ 33 Nr. 5; 35 Abs. 2 und Abs. 6; 40 Abs. 2; 43; 44 Abs. 3 und Abs. 4; 45 Abs. 3 und Abs. 4; 46 Abs. 2 und Abs. 3; 47 Abs. 2; 48 GemHVO erstellt.

2. Gliederung des Jahresabschlusses

Die Gliederungsvorschrift der GemHVO findet für die Ergebnisrechnung, die Finanzrechnung und die Bilanz uneingeschränkt Beachtung.

3. Abweichungen von den bisher angewandten Bilanzierungs- und Bewertungsmethoden

Die Bilanzierungs- und Bewertungsmethoden haben sich gegenüber dem Haushaltsvorjahr in Bezug auf die Wertgrenzen des abnutzbaren beweglichen Vermögens geändert.

Bisher wurden abnutzbare bewegliche Vermögensgegenstände bis zu einem Wert von 60 € netto nicht erfasst. Bei einem Wert zwischen 60 € netto und 410 € netto erfolgte eine Inventarisierung. Ab einem Wert von 410 € netto wurden die Gegenstände als Anlagegut erfasst.

Die maßgeblichen Verwaltungsvorschriften zur Durchführung der Gemeindeordnung (GemO-VV) wurden mit Rundschreiben vom 31. März 2014 (Ministerialblatt S. 39 vom 14.04.2014) geändert. Unter anderem wurde die in der VV Nr. 4.1 zu § 93 Gemeindeordnung (GemO) bestimmte Wertgrenze für die Erfassung von abnutzbaren beweglichen Vermögensgegenständen von 410 € netto auf 1.000 € netto angehoben.

Aufgrund dieser Änderung erfolgt ab dem Jahr 2015 eine Inventarisierung der abnutzbaren beweglichen Vermögensgegenstände erst ab einem Wert von 410 € netto; die Erfassung in der Anlagenbuchhaltung erst ab einem Wert von 1.000 € netto.

4. Einzelne Posten der Bilanz

Die hier gemachten Angaben entsprechen den gesetzlichen Vorschriften und der für die Verbandsgemeinde Kirchheimbolanden gültigen Dienstordnung (Dienstanweisungen etc.).

4.1 Anlagevermögen

4.1.1 Immaterielle Vermögensgegenstände

Die immateriellen Vermögensgegenstände wurden zum Bilanzstichtag durch eine Buchinventur erfasst. Sie sind in der Anlagenübersicht einzeln nachgewiesen.

Zu Beginn des Haushaltsjahres betrug der Stand der immateriellen Vermögensgegenstände 789.286,07 €. Die planmäßigen Abschreibungen hierauf betragen 50.366,35 €. Weitere Veränderungen ergaben sich darüber hinaus nicht, sodass sich der Stand der immateriellen Vermögensgegenstände zum 31.12.2015 auf 738.919,72 € reduziert.

4.1.2 Sachanlagevermögen

Das Sachanlagevermögen wurde zum Bilanzstichtag durch eine Buchinventur erfasst und in der Anlagenübersicht einzeln nachgewiesen. Gegenüber der Eröffnungsbilanz erhöht sich das Sachanlagevermögen um 1.321.660,14 € auf 69.495.418,39 €.

Bei folgenden Bilanzpositionen sind **direkte Zugänge und Abgänge** zu verzeichnen:

1.2.1	Wald, Forsten	1.697,42 €	Kauf Grundstück Pl.Nr. 984/1 (Wald/Gehölz In den Kahlenbergwiesen)	1.583,30 €
			Kauf Grundstück Pl.Nr. 947/5 (Wald/Gehölz In den Kahlenbergwiesen)	114,12 €
				<hr/>
				1.697,42 €
1.2.2	Sonstige unbebaute Grundstücke	15.168,32 €	Veräußerung Pl.Nr. 527/7 (Grünanlage/Schillerdenkmal)	-200,11 €
			Vermessungskosten Pl.Nr. 3704/11+12	37,61 €
			Grunderwerbsteuer und Vermessungskosten Pl.Nr. 1428/6 (Bauerwartungsland Marnheimer Straße)	1.108,70 €
			Erschließungsbeiträge Pl.Nr. 1680/2 (Grünanlage Neue Allee)	4.668,28 €
			Bepflanzung Böschung Neubaugebiet Im Schlüssel	693,70 €
			Landschaftsbauarbeiten Landespflegerischer Ausgleich	8.860,14 €
			Industrie- und Freizeitpark	
				<hr/>
				15.168,32 €
1.2.3	bebaute Grundstücke	113.433,55 €	Erwerb Grundstück Pl.Nr. 286 (Neumayerstraße 4)	56.588,13 €
			Erwerb Grundstück Pl.Nr. 287 (Neumayerstraße 4)	26.070,55 €
			Erwerb Hof- und Gebäudefläche Pl.Nr. 118/2 (Am Wehrgang 3)	30.774,87 €
				<hr/>
				113.433,55 €

1.2.4	Infrastrukturvermögen	27.177,35 €	Grundbuchberichtigung Pl.Nr. 3668/1 (Wirtschaftsweg Bei der Wenzelwiese)	4,61 €
			Vermessungskosten/Notarkosten TF Pl.Nr. 1444/5 (Verbindung Bahnhofstraße/Mühlstraße)	2.545,32 €
			Grunderwerbsteuer Pl.Nr. 786/61 (Parkplatz Kahlenberggring)	300,00 €
			Erschließungsbeiträge Pl.Nr. 1679/4 (Parkplatz Rathaus)	24.309,96 €
			Erschließungsbeiträge Pl.Nr. 1688/15 (Parkplatz Rathaus)	17,46 €
				<hr/>
				27.177,35 €
1.2.7	Maschinen, techn. Anlagen, Fahrzeuge	112.738,16 €	Erwerb Mercedes Sprinter Dreiseitenkipper (KIB-ST 77) für Bauhof	40.887,57 €
			Erwerb Großflächenmäher John Deere für Bauhof	71.461,46 €
			Nachrüstung Freisprecheinrichtung Opel Combo (KIB-ST 117); Bauhof	389,13 €
				<hr/>
				112.738,16 €
1.2.8	Betriebs- und Geschäftsausstattung	51.545,89 €	Werbetafel Industrie- und Freizeitpark	124,95 €
			Glanzglas-Hochvitrine / Museum	3.179,06 €
			Materialschrank mit Drehtüren / Bibliothek	1.306,03 €
			Materialschrank mit Drehtüren / Bibliothek	1.306,02 €
			Pavillion Losberger / Heimatpflege	5.434,67 €
			3 Krippenstockbetten / Kita Louhans	2.820,44 €
			Feder-Bötchen Spielplatz Kupferberg	2.374,72 €
			Klavier / Stadthalle	35.000,00 €
				<hr/>
				51.545,89 €
1.2.10	Anlagen im Bau	2.477.949,88 €	AIB Wiederherrichtung Schlossgarten (Parkpflegewerk)	145.476,24 €
			AIB Ausbau Robert-Bosch-Straße	152.607,64 €
			AIB Erweiterung Straßenbeleuchtung	3.235,90 €
			AIN Wiederherrichtung Terrassengarten	104.363,20 €
			AIB Neubau einer Stadthalle	509.477,51 €
			AIB Erschließung "Im Schlüssel"	39.578,60 €

AIB Neugestaltung Spielplatz Kappesgärten	22.099,25 €
AIB Sanierung Orangerie	1.353.071,78 €
AIB Innensanierung Museum, 3. BA	6.986,57 €
AIB Generalsanierung Kita "Villa Kunterbunt"	33.626,61 €
AIB Neuanlage Grabfeld Wolff	31.475,14 €
AIB Wasserspielplatz/Generationenpark Thielwoog	2.918,48 €
AIB Ausbau Freiheitsstraße, Glockenstraße und Staffelstein	37.544,62 €
AIB Wiederherrichtung der Wege im Schloßgarten	35.488,34 €
	2.477.949,88 €

2.799.710,57 €

Weiterhin ergeben sich durch die **Aktivierung verschiedener Anlagen im Bau und Umbuchungen von neuvermessenem Grundstücken** folgende Zugänge:

1.2.2	Unbebaute Grundstücke	78.495,64 €	Neuvermessung Grundstück Pl. Nr. 3704/7 (Pl.Nr. 3704/11 Gewässer III. Ordnung und Pl.Nr. 3704/12 Gehölz aus Bauplatz heraus gemessen)	78.495,64 €
1.2.3	Bebaute Grundstücke	7.075.945,94 €	Aktivierung AIB Neubau einer Stadthalle (Gebäude und Außenanlagen) Aktivierung AIB Neuanlage Grabstätte Wolff	6.990.404,27 € <hr/> 85.541,67 € 7.075.945,94 €
1.2.4	Infrastrukturvermögen	659.816,44 €	Aktivierung AIB Robert-Bosch-Straße Aktivierung AIB Neubau einer Stadthalle (Parkplatz und Straßenbeleuchtung) Aktivierung AIB Erweiterung der Straßenbeleuchtung Husarenhof	157.442,56 € 499.137,98 € 3.235,90 € <hr/> 659.816,44 €
1.2.7	Maschinen, techn. Anlagen, Fahrzeuge	357.245,22 €	Umbuchung Hänger (AN0034721); falsche Buchungsgruppe Aktivierung AIB Neubau einer Stadthalle (Betriebsvorrich- tungen, u.a. Bühne)	1.509,76 € 355.735,46 € <hr/> 357.245,22 €

1.2.8 Betriebs- und Geschäftsausstattung	198.737,68 €	Umbuchung Hänger (AN0034721); falsche Buchungsgruppe Aktivierung AIB Neubau einer Stadthalle (u.a. Bestuhlung)	-1.509,76 € <u>200.247,44 €</u> 198.737,68 €
	<u>8.370.240,92 €</u>		
	<u>+ 2.799.710,57 €</u>		
	11.169.951,49 €		

Von diesen 11.169.951,49 € sind die planmäßigen Abschreibungen, die Anlagenabgänge und die Aktivierungsbuchungen abzusetzen.

	11.169.951,49 €
Abschreibungen:	-1.548.541,05 €
Aktivierungsbuchungen:	-8.291.745,28 € = Umbuchungen von 1.2.10 (Anlagen im Bau)
	-1.579,96 € = AO-Aufwand Grabstätte Wolff (nicht aktivierungsfähiger Aufwand)
	-6 425,06 € = AO-Aufwand Neubau Stadthalle (nicht aktivierungsfähiger Aufwand)
	<u>1.321.660,14 €</u> Veränderungen Sachanlagen
	=====

4.1.3 Finanzanlagen

Das Finanzanlagevermögen wurde zum Bilanzstichtag durch eine Buchinventur erfasst. Gegenüber der Eröffnungsbilanz ergeben sich keine Änderungen.

Bilanzposition	Stand 01.01.2015	Zugang 2015	Abgang 2015	Stand 31.12.2015
1.3.1 Anteile an verbundenen Unternehmen				
Stammkapital PUS	3.700.000,00 €			3.700.000,00 €
1.3.7 Sonstige Wertpapiere				
Aktien Bayer AG	49.280,00 €			49.280,00 €
Aktien Lanxess AG	2.226,17 €			2.226,17 €
Aktien Bürgerbräu AG, Wolnzach	500,00 €			500,00 €
1.3.8 Sonstige Ausleihungen				
Geschäftsanteile Neumühle	56,24 €			56,24 €
Geschäftsanteile Volksbank Alzey	150,00 €			150,00 €
Gesamtbetrag Finanzanlagen	3.752.212,41 €	- €	- €	3.752.212,41 €

4.2 Umlaufvermögen

4.2.1 Vorräte

Die Vorräte (Bauplätze) sind zum Bilanzstichtag durch Buchinventur erfasst. Daraus ergeben sich im abgelaufenen Jahr folgende Veränderungen:

	Stand zum 01.01.2015	Zugang/Abgang	Umbuchungen Neuvermessungen	Verkauf	Stand zum 31.12.2015
Bauplatz Donnerbergstraße, Pl.Nr. 597/25	120.805,25 €				120.805,25 €
Bauplatz Dr.-Edeltraut-Sießl-Allee, Pl.Nr. 1689/16	70,25 €	8,72			78,97 €
Bauplatz Linsenpfad, Pl.Nr. 906/12	18.090,86 €				18.090,86 €
Bauplatz Rathausplatz, Pl.Nr.1800/12	13.900,42 €	1.265,24			15.165,66 €
Bauplatz Uhlandstraße Pl.Nr. 1688/18	199.585,06 €	12.068,40			211.653,46 €
Bauplatz Mühlstraße, Pl.Nr. 1426/4	15.796,18 €				15.796,18 €
Bauplatz Mühlstraße, Pl.Nr. 1429/2	29.795,71 €				29.795,71 €
Bauplatz Bahnhofstraße, Pl.Nr. 1135/66	240.810,00 €				240.810,00 €
Bauplatz Bahnhofstraße, Pl.Nr. 1445/12	30.190,48 €				30.190,48 €
Bauplatz Im Schlüssel, Pl.Nr. 2735/24	13.644,52 €			-13.644,52 €	0,00 €
Bauplatz Im Schlüssel, Pl.Nr. 2735/25	13.563,15 €				13.563,15 €
Bauplatz Im Schlüssel, Pl.Nr. 2735/26	1.763,20 €				1.763,20 €
Bauplatz Im Schlüssel, Pl.Nr. 2735/37	5.929,83 €			-5.929,83 €	0,00 €
Bauplatz Im Schlüssel, Pl.Nr. 2735/39	6.655,03 €			-6.655,03 €	0,00 €
Bauplatz Im Schlüssel, Pl.Nr. 2735/41	6.768,48 €			-6.768,48 €	0,00 €
Bauplatz Im Schlüssel, Pl.Nr. 2735/45	688,94 €			-688,94 €	0,00 €
Bauplatz Im Schlüssel, Pl.Nr. 2735/47	7.002,79 €				7.002,79 €
Bauplatz Im Schlüssel, Pl.Nr. 2735/48	7.107,65 €				7.107,65 €
Bauplatz Im Schlüssel, Pl.Nr. 2742/14	11.450,37 €				11.450,37 €
Bauplatz Im Schlüssel, Pl.Nr. 2742/15	15.741,71 €				15.741,71 €
Bauplatz Im Schlüssel, Pl.Nr. 2742/21	15.925,23 €			-15.925,23 €	0,00 €
Industrie- und Gewerbegrundstück Kaiserstraße, Pl.Nr. 3700/8	31.102,50 €			-31.102,50 €	0,00 €
Industrie- und Gewerbegrundstück Kaiserstraße, Pl.Nr. 3700/17	90.175,50 €				90.175,50 €
Industrie- und Gewerbegrundstück Kaiserstraße, Pl.Nr. 3700/19	123.061,50 €			-123.061,50 €	0,00 €
Industrie- und Gewerbegrundstück Kaiserstraße, Pl.Nr. 3700/23	126.933,00 €			-126.933,00 €	0,00 €
Industrie- und Gewerbegrundstück Kaiserstraße, Pl.Nr. 3701/7	130,50 €			-130,50 €	0,00 €
Industrie- und Gewerbegrundstück Kaiserstraße, Pl.Nr. 3704/6, jetzt 3704/8-10	555.165,00 €		-555.165,00		0,00 €
Industrie- und Gewerbegrundstück Kaiserstraße, Pl.Nr. 3704/8	0,00 €		91.266,41	-91.266,41 €	0,00 €
Industrie- und Gewerbegrundstück Kaiserstraße, Pl.Nr. 3704/9	0,00 €		52.653,70	-52.653,70 €	0,00 €
Industrie- und Gewerbegrundstück Kaiserstraße, Pl.Nr. 3704/10	0,00 €	2.261,62	411.244,89		413.506,51 €
Industrie- und Gewerbegrundstück Kaiserstraße, Pl.Nr. 3704/7, jetzt 3704/11-13	1.011.201,00 €		-1.011.201,00		0,00 €
Industrie- und Gewerbegrundstück Kaiserstraße, Pl.Nr. 3704/13	0,00 €	447,68	932.705,36		933.153,04 €
Industrie- und Gewerbegrundstück Kaiserstraße, Pl.Nr. 3705/10	84.738,00 €				84.738,00 €
	2.797.792,11 €	16.051,66 €	-78.495,64 €	-474.759,64 €	2.260.588,49 €

Nach der Neuvermessung des Industrie- und Gewerbegrundstückes Pl.Nr. 3704/7 werden die beiden Grundstücksteilflächen Pl.Nr. 3704/11 (Gewässer III. Ordnung) und Pl.Nr. 3704/12 (Gehölz) bei Bilanzposition 1.2.2 Sonstige unbebaute Grundstücke ausgewiesen (-78.495,64 €).

4.2.2 Forderungen und sonstige Vermögensgegenstände

Die Forderungen und sonstigen Vermögensgegenstände wurden durch eine Buchinventur zum Bilanzstichtag nachgewiesen. Hierzu können die Bestandsnachweise aus den Nebenbuchhaltungen herangezogen werden. Forderungen und sonstige Vermögensgegenstände wurden grundsätzlich mit dem Nennwert angesetzt.

Die in der Bilanz zum 31.12.2015 ausgewiesenen offenen Forderungen betragen insgesamt: 3.296.475,39 €

Der Gesamtbetrag der Forderungen setzt sich wie folgt zusammen:

2.2.1 Öffentlich-rechtliche Forderungen, Forderungen aus Transferleistungen	2.549.719,71 €
2.2.2 Privatrechtliche Forderungen aus Lieferungen und Leistungen	183.314,27 €
2.2.3 Forderungen gegen verbundene Unternehmen	56.096,86 €
2.2.5 Forderungen gegenüber Sondervermögen, Zweckverbänden etc.	113,64 €
2.2.6 Forderungen gegen den sonstigen öffentlichen Bereich	0,00 €
2.2.7 Sonstige Forderungen	77.046,47 €
2.2.7 Forderungen aus Sanierungsdarlehen	351.964,80 €
2.2.7 Niederschlagungen	78.219,64 €

Eventuelle Differenzen zum Rückstandsverzeichnis ergeben sich daraus, dass im Rückstandsverzeichnis auch negative Forderungen als Rückstände ausgewiesen werden (z. B. Steuerrückzahlungen) bzw. die Forderungen an die Verbandsgemeinde und Niederschlagungen nicht enthalten sind.

Niederschlagungen (Konto 179200):

Niederschlagungen werden in einem gesonderten Niederschlagsverzeichnis nachgewiesen. Hier werden Forderungen aufgeführt, die trotz Mahn- und Beitreibungsmaßnahmen nicht beglichen werden konnten und vorübergehend aus der Vollstreckung genommen wurden. Steht der endgültige Ausfall fest, erfolgt automatisch eine Bereinigung in Form einer Abschreibung. Am Ende des Jahres 2015 waren insgesamt 78.219,64 € niedergeschlagen.

4.2.3 Liquide Mittel

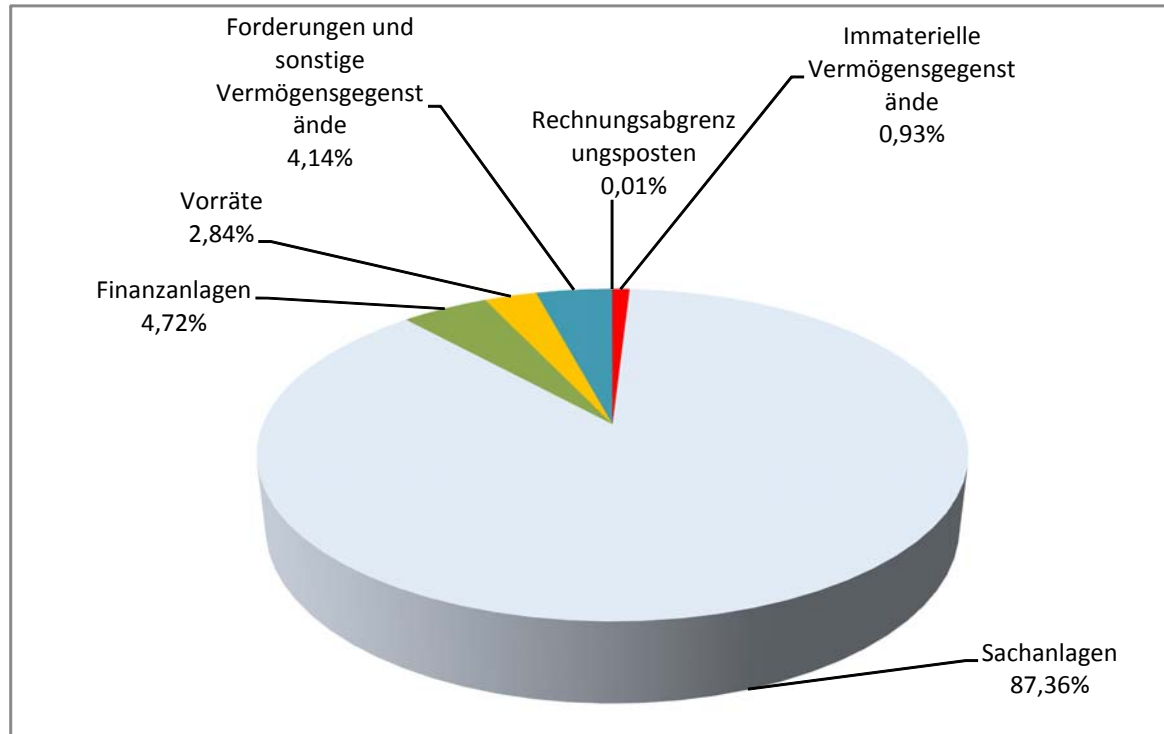
Die Kassengeschäfte der Stadt werden im Rahmen der Einheitskasse von der Verbandsgemeindekasse Kirchheimbolanden geführt. Die Ausweisung von Kassenbeständen und Bankguthaben erfolgt deshalb nur in der Bilanz der Verbandsgemeinde Kirchheimbolanden. Die Kassenminusbestände der Stadt erscheinen in der Bilanz der Stadt als Verbindlichkeit gegenüber der Verbandsgemeinde, die Kassenplusbestände als Forderungen gegenüber der Verbandsgemeinde (siehe hierzu Pkt. 4.7.2).

4.3 Aktiver Rechnungsabgrenzungsposten

Es bestehen aktive Rechnungsabgrenzungsposten in Höhe von 8.388,92 €. Diese setzen sich u.a. aus Beamtengehältern, Ehrensoldzahlungen und Vorauszahlungen für Versorgungsumlagen für Januar 2016 zusammen, die bereits im Dezember 2015 ausgezahlt wurden.

Schlussbilanz 2015

Aufteilung Aktiva: 79.552.003,03 €



Immaterialielle Vermögensgegenstände	738.919,72 €	0,93%
Sachanlagen	69.495.418,39 €	87,36%
Finanzanlagen	3.752.212,11 €	4,72%
Vorräte	2.260.588,49 €	2,84%
Forderungen und sonstige Vermögensgegenstände	3.296.475,39 €	4,14%
Rechnungsabgrenzungsposten	8.388,93 €	0,01%

4.4 Eigenkapital

Das Eigenkapital wurde zum Nennwert angesetzt und spiegelt den Saldo zwischen der Aktivseite der Bilanz abzüglich der Sonderposten, Rückstellungen und Verbindlichkeiten wider.

4.4.1 Kapitalrücklage

Zum Bilanzstichtag 31.12.2015 beträgt der Stand der Kapitalrücklage 47.219.004,29 € und ist um 4,61 € höher als im Vorjahr. Bei dem Betrag in Höhe von 4,61 € handelt es sich um die Verbuchung einer ergebnisneutralen Grundbuchberichtigung (Pl.Nr. 3668/1)

4.4.2 Ergebnisvortrag

	Stand zum 31.12.2014	Veränderungen 2015		Stand zum 31.12.2015	
		Zugang	Abgang		
Jahresfehlbetrag 2009	-8.854.149,49 €		8.854.149,49 €	0,00 €	verr. mit Jahresüberschuss 2011, 2012 und
Jahresfehlbetrag 2010	-731.895,55 €			-731.895,55 €	Teilbetrag Jahresüberschuss aus 2014
Jahresüberschuss 2011	7.485.026,46 €		-7.485.026,46 €	0,00 €	
Jahresüberschuss 2012	494.079,01 €		-494.079,01 €	0,00 €	
Jahresüberschuss 2013	3.687.919,72 €		-875.044,02 €	2.812.875,70 €	Restüberschuss 2013 nach Verr. mit FB 2009
Jahresfehlbetrag 2014	0,00 €	-3.060.852,64 €		-3.060.852,64 €	
	2.080.980,15 €	-3.060.852,64 €	0,00 €	-979.872,49 €	

Ein Jahresfehlbetrag in der Ergebnisrechnung wird nach § 18 Abs. 4 GemHVO, sofern er nicht durch Überschüsse aus Vorjahren gedeckt werden kann, auf die neue Rechnung vorgetragen und ist innerhalb der 5 Haushaltsfolgejahre durch Jahresüberschüsse auszugleichen. Ist dies nicht möglich, wird ein verbleibender Fehlbetrag mit der Kapitalrücklage verrechnet, d.h. die Kapitalrücklage reduziert sich in der entsprechenden Höhe.

Der Jahresfehlbetrag aus 2009 in Höhe von 8.854.149,49 € konnte mit dem Jahresüberschüssen aus 2011 (7.485.026,46 €), aus 2012 (494.079,01 €) und einem Teilbetrag des Jahresüberschusses aus 2013 (875.044,02 €) gedeckt werden.

4.4.3 Jahresüberschuss / Jahresfehlbetrag

Der Jahresfehlbetrag für 2015 beträgt lt. Ergebnisrechnung **7.129.694,18 €**

Gegenüber dem Vorjahr bedeutet dies eine Verschlechterung um 4.068.841,54 € (2014: Fehlbetrag 3.060.852,64 €). Weitere Angaben zur Ergebnisrechnung können dem Rechenschaftsbericht entnommen werden.

4.5 Sonderposten

Die Sonderposten wurden mit den ursprünglichen Zuführungsbeträgen abzüglich der bis zum Bilanzstichtag vorzunehmenden Auflösungen angesetzt.

4.5.1 Sonderposten für Belastungen aus dem kommunalen Finanzausgleich

Es wurden keine Sonderposten für Belastungen aus dem kommunalen Finanzausgleich gebildet.

4.5.2 Sonderposten zum Anlagevermögen

Die Entwicklung der Sonderposten zum Anlagevermögen ist der nachfolgenden Übersicht zu entnehmen.

Sonderposten zum Anlagevermögen

	Stand zum 01.01.2015	Zugänge	Abgänge	Umbuchungen	Auflösungen Sonderposten	Stand zum 31.12.2015
Sonderposten aus Zuwendungen	9.700.800,87 €	76.465,99 €	0,00 €	3.269.698,75 €	-475.383,79 €	12.571.581,82 €
Sonderposten aus Beiträgen und ähnlichen Entgelten	4.712.775,77 €	0,00 €	-24.243,23 €	241.734,69 €	-317.146,12 €	4.613.121,11 €
Sonderposten aus Anzahlungen für Anlagevermögen	7.124.004,90 €	542.440,15 €	0,00 €	-3.511.433,44 €	0,00 €	4.155.011,61 €
	21.537.581,54 €	618.906,14 €	-24.243,23 €	0,00 €	-792.529,91 €	21.339.714,54 €

Bei den Zugängen bei den Sonderposten aus Zuwendungen (76.465,99 €) handelt es sich um eine Spende der Sparkasse für die Sporthalle des Stadions Schillerhain (45.000,00 €), um Zuwendungen von Privat für ein Kinderstockbett in der Kita Louhans (946,33 €), um Kostenerstattungen für die Werbetafel im Industrie- und Freizeitpark (250,00 €), sowie um die Kostenerstattungen der Erschließungsbeiträge „Uhlandstraße/Zufahrt Parkdeck“ durch die Verbandsgemeinde Kirchheimbolanden (30.269,66 €).

Die Zugänge bei den Anzahlungen auf Sonderposten in Höhe von 542.440,15 € setzen sich wie folgt zusammen:

- 12.000,00 € Spende von Privat für Neugestaltung Spielplatz Kappesgärten
- 29.850,00 € Spende von Privat für Terrassengarten
- 20.000,00 € Landeszuweisung Terrassengarten

372.482,33 € Landeszuweisung Historische Stadt
 112.699,82 € Erschließungsbeiträge „Uhlandstraße/Zufahrt Parkdeck“
 10.000,00 € Spende für Grabstätte Wolff
 111.163,00 € Erschließungsbeiträge Neubaugebiet „Im Schlüssel“
 27.670,00 € Kostenerstattungen für landespflegerischen Ausgleich Neubaugebiet „Im Schlüssel“
 - 153.425,00 € Abgang Rest Erschließungsbeiträge AIB Sonderposten Erschließungsbeiträge nach Fertigstellung der Maßnahme (AO-Ertrag; siehe Aktenvermerk)

542.440,15 €
 =====

Die Abgänge bei den Sonderposten aus Beiträgen und ähnlichen Entgelten in Höhe von 24.243,29 € resultieren aus einer Rückerstattung von Ausbaubeiträgen für die Karl-Fittler-Straße. Ursache war ein Vergleich im Rahmen eines Verwaltungsrechtsstreits.

Bei den Umbuchungen in Höhe von insgesamt 3.511.433,44 € handelt es sich um die Passivierung von Anzahlungen aus Sonderposten. Im Jahr 2015 wurden folgende Anzahlungen passiviert:

3.259.698,75 € Landeszuweisung für den Neubau der Stadthalle
 10.000,00 € Spende für die Neuanlage der Grabstätte Wolff
 129.034,87 € Stellplatzablösebeträge für die Herstellung des Parkplatzes der Stadthalle
 112.699,82 € Erschließungsbeiträge „Uhlandstraße/Zufahrt Parkdeck“

3.511.433,44 €
 =====

4.5.3 Sonderposten für den Gebührenaussgleich

Ausgewiesen werden hier die Sonderrücklagen der Stadt Kirchheimbolanden.
 Im Jahr 2015 ergaben sich hier folgende Veränderungen:

	Stand zum	Veränderung		Stand zum
	01.01.2015	Zuführung	Entnahme	31.12.2015
Sonderrücklage Feldwegeunterhaltung	12.660,36 €	483,64 €		13.144,00 €
Sonderrücklage Jagdpacht	138.247,49 €	6.320,39 €		144.567,88 €
Sonderrücklage Dr.-Chormann-Fonds	18.390,03 €	2.393,45 €		20.783,48 €
Sonderrücklage Vermächtnis Helfrich	9.726,97 €		252,23 €	9.474,74 €
Sonderrücklage Langstraße 30 Vereinshaus	30.330,00 €		2.000,00 €	28.330,00 €
Summe	209.354,85 €	9.197,48 €	2.252,23 €	216.300,10 €

4.5.4 Sonderposten aus Grabnutzungsentgelten

Die Veränderungen bei diesem Sonderposten in Höhe von insgesamt -357,23 € setzen sich aus der ertragswirksamen Auflösung der vorhandenen Sonderposten (-41.681,27€) und der Neubildung von Sonderposten für Grabnutzungsentgelte (+ 42.038,50 €) zusammen.

4.5.5 Sonstige Sonderposten

Die Veränderungen bei den sonstigen Sonderposten in Höhe von 3.071,05 € resultieren aus der Verbuchung der planmäßigen Auflösung der Sonderposten aus Kostenerstattungen für landespflegerische Ausgleichsmaßnahmen.

4.6 Rückstellungen

Hier werden die Rückstellungen für Pensionen und ähnliche Verpflichtungen ausgewiesen. Diese setzen sich wie folgt zusammen bzw. zeigen folgende Entwicklung:

	Stand 01.01.2015	Zuführung 2015	Auflösung 2015	Stand 31.12.2015
Stadt Kirchheimbolanden				
Urlaubsrückstellungen (Arbeitnehmer)	40.813,05 €	18.191,97 €		59.005,02 €
Pensionsrückstellungen (Versorgungsempfänger)	318.645,00 €		4.265,00 €	314.380,00 €
Beihilferückstellungen (Versorgungsempfänger)	136.754,00 €		3.109,00 €	133.645,00 €
Pensionsrückstellungen (aktive Ehrenbeamte)	92.081,00 €	12.947,00 €		105.028,00 €
Rückstellung Ehrensoldempfänger	38.948,00 €		258,00 €	38.690,00 €
Gesamt:	627.241,05 €	31.138,97 €	7.632,00 €	650.748,02 €

Die Berechnung der Rückstellungsbeträge erfolgt durch die Kommunale Versorgungskasse der Pfälzischen Pensionsanstalt nach den anzuwendenden Berechnungsgrundsätzen.

4.7 Verbindlichkeiten

Die Verbindlichkeiten wurden zum Rückzahlungsbetrag durch eine Buchinventur zum Bilanzstichtag angesetzt. Hierzu können die Bestandsnachweise aus den Nebenbuchhaltungen herangezogen werden.

Verbindlichkeiten (VB) insgesamt zum 31.12.2015 17.421.015,77 €

Dieser Betrag setzt sich wie folgt zusammen:

		lt. Verzeichnis	bereinigte Kassen- ausgabereste *)	Überzahlungen	Verwahrgelder	Kautionen	Verbindlichkeiten an VG
4.2.1	VB aus Kreditaufnahmen für Investitionen	11.624.711,55 €	11.624.711,55 €				
4.5	VB aus Lieferungen und Leistungen	633.665,50 €		633.665,50 €			
4.6	VB aus Transferleistungen	85,90 €		85,90 €			
4.7	VB ggü verbundenen Unternehmen	3.621,44 €		3.621,44 €			
4.9	VB ggü Sondervermögen	785,69 €		785,69 €			
4.10	VB ggü dem sonst. öffentl. Bereich	4.862.232,07 €		12.446,99 €			4.849.785,08 €
4.11	Sonstige Verbindlichkeiten	295.913,62 €		27.730,40 €	251.635,86 €	5.166,70 €	11.380,66 €
		11.624.711,55 €	678.335,92 €	251.635,86 €	5.166,70 €	11.380,66 €	4.849.785,08 €

*) siehe Verzeichnis über Kassenausgabereste unter Berücksichtigung von negativen Forderungen/Verbindlichkeiten

4.7.1 Verbindlichkeiten aus Kreditaufnahmen für Investitionen

Im Jahr 2015 wurde ein Darlehen in Höhe von 6.000.000,00 € aufgenommen. Unter Berücksichtigung der ordentlichen Schuldentilgung in Höhe von 606.657,45 € erhöhen sich die Investitionskredite um 5.393.342,55 € auf 11.624.711,55 €.

4.7.2 Verbindlichkeiten gegenüber den sonstigen öffentlichen Bereich

Die Verbindlichkeiten der Stadt gegenüber der Verbandsgemeinde aus Krediten zur Liquiditätssicherung im Rahmen der Einheitskasse steigen im Jahr 2015 von 2.702.258,81 € um 2.147.526,27 € auf 4.849.785,08 €.

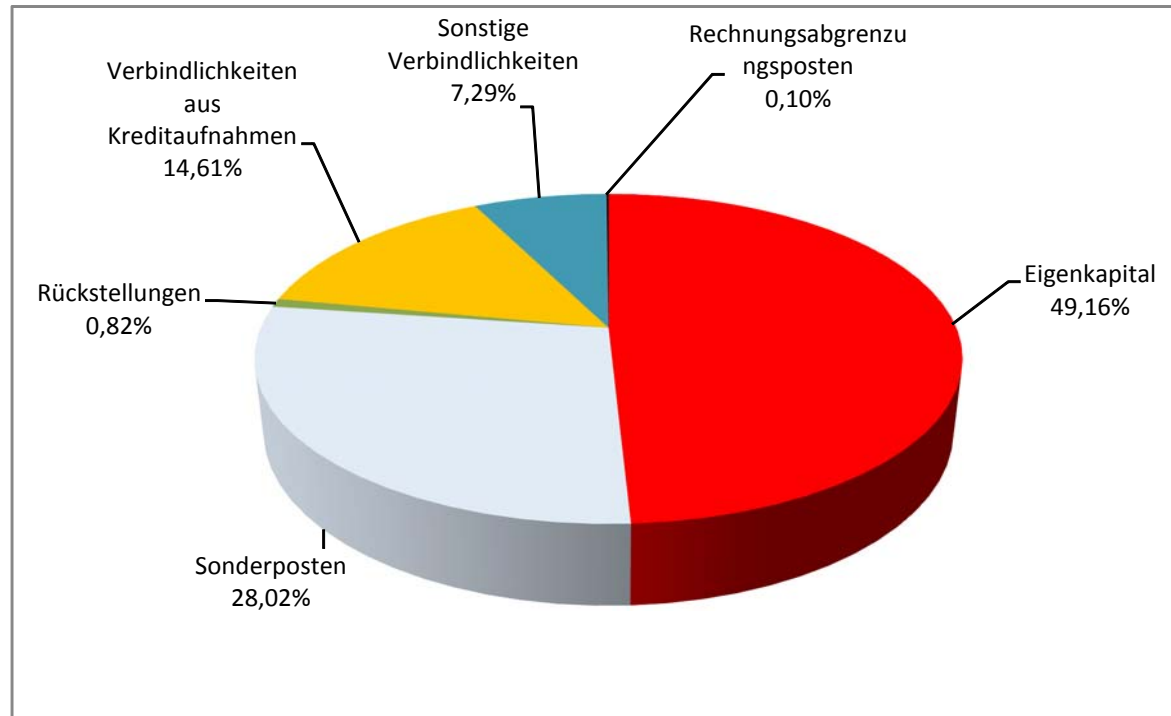
4.8 Passiver Rechnungsabgrenzungsposten

Es bestehen passive Rechnungsabgrenzungsposten in Höhe von 82.015,29 €. Diese setzen sich überwiegend aus Zinsen und Verwaltungskosten für Sanierungsdarlehen, Entgelte für Nutzungsrechte an Grundstücken sowie Überzahlungen bei Mieten, Pachten und Steuereinnahmen zusammen. Die Bewertung erfolgte mit dem Nominalwert der Einzahlungen im Jahr 2015 oder aus Vorjahren, welche die Haushaltsfolgejahre betreffen.

Graphische Darstellung

Schlussbilanz 2015

Aufteilung Passiva: 79.552.003,33 €



Eigenkapital	39.109.437,62 €	49,16%
Sonderposten	22.288.786,63 €	28,02%
Rückstellungen	650.748,02 €	0,82%
Verbindlichkeiten aus Kreditaufnahmen	11.624.711,55 €	14,61%
Sonstige Verbindlichkeiten	5.796.304,22 €	7,29%
Rechnungsabgrenzungsposten	82.015,29 €	0,10%

5. Zusammenfassung

Die Gesamtsummen der Bilanz haben sich wie folgt entwickelt:

	Stand 31.12.2011	Stand 31.12.2012	Stand 31.12.2013	Stand 31.12.2014	Stand 31.12.2015	Differenz
Aktiva/Passiva	<u>73.469.796,31 €</u>	<u>75.962.853,66 €</u>	<u>80.004.785,05 €</u>	<u>79.142.156,16 €</u>	<u>79.552.003,33 €</u>	<u>409.847,17 €</u>

Die Veränderungen ergeben sich hauptsächlich aufgrund der Verbuchung von planmäßigen Abschreibungen, der planmäßigen Auflösung von Sonderposten und der Durchführung von Investitionsmaßnahmen.

6. Anlagen zum Anhang

- 6.1 Übersicht über die Grundstücke mit eingeschränkter Nutzung gem. § 48 Abs. 2 Nr. 7 GemHVO
- 6.2 Übersicht über eingeräumte Rechte an fremden Grundstücken
- 6.3 Übersicht über die Ratsmitglieder gem. § 48 Abs. 2 Nr. 23 GemHVO
- 6.4 Übersicht über Beteiligungen und Sondervermögen gem. § 48 Abs. 2 Nr. 20 GemHVO
- 6.5 Übersicht über die übernommenen Bürgschaften gem. § 48 Abs. 2 Nr. 10 GemHVO
- 6.6 Erläuterungen zu der Subsidiärhaftung aus der Zusatzversorgung von Arbeitnehmerinnen und Arbeitnehmern gem. § 48 Abs. 2 Nr. 16 GemHVO und Übersicht über die durchschnittliche Zahl der Beamtinnen und Beamten sowie der Arbeitnehmerinnen und Arbeitnehmer im Haushaltsjahr gem. § 48 Abs. 2 Nr. 22 GemHVO
- 6.7 Graphische Darstellung der Bilanz

6.1 Grundstücke mit eingeschränkter Nutzung

Gde.	An-Nummer	Pl.Nr.	(m²)	Lage	Nutzungen	Rechte	Blatt	BV	
08	AN0025566	2	8	8.979	Schloßgarten	Weinberg, Wasserfläche, Grünland	Grunddienstbarkeit für Eigentümer der Grundstücke FINr. 1/2, 2/2, 2/3 Recht Abt.II lfd.Nr.34. beschr. pers. Dienstbarkeit für Stadtwerke Recht Abt.II lfd.Nr.56. Weitere Dienstbarkeiten, Abt.II lfd.Nr. 51,52,53 und 54	2470	171
08	AN0026227	2	9	18	Amtsstr. 14	Gebäudefläche (Mauer zwischen	Grunddienstbarkeit für Eigentümer der Grundstücke FINr. 1/2, 2/2, 2/3 Recht Abt.II lfd.Nr.34. Kulturdenkmal lt Bescheid vom 29.2.2000	2470	172
08	AN0026226	2	10	17	Amtsstr. 10,12	Gebäudefläche (Mauer zwischen	Grunddienstbarkeit für Eigentümer der Grundstücke FINr. 1/2, 2/2, 2/3 Recht Abt. II lfd.Nr. 34	2470	173
08	AN0025299	2	18	78.297	Schloßgarten	Park-u.Gartenanlage, Weinberg	Dienstbarkeit f. Sozialstiftung BASF, Verpflichtung Schloßgarten für die Dauer v. 200 Jahren zu erhalten. Recht Abt. II lfd.-Nr. 12,Grunddienstbarkeit (Geh-	1973	63
08	AN0025298	3	1	1.014	Schloßgarten	Park-u. Gartenanlage	beschr. pers. Dienstbarkeit für Bruckstiftung, Verpflichtung zur Erhaltung als Schloßgarten in Größe, Ausdehnung und Eigenheit auf Dauer von 200	1973	62
08	AN0025300	3	2	116	Schloßgarten	Park-u.Gartenanlage	beschr.pers.Dienstbarkeit für Bruckstiftung, Verpflichtung zur Erhaltung als Schloßgarten in Größe,Ausdehnung und Eigenheit auf Dauer von 200 Jahren,	1973	62
08	AN0025894	16	1	220	Husarenhof	Gemeindestraße (Husarenhof)	Grunddienstbarkeit (Wasserleitungsrecht) für Eigentümer der Grundstücke FI.Nr. 1c, 1b, 2, 1/4 Recht Abt. II lfd.Nr. 1. Sanierung wird durchgeführt Recht	2470	4
08	AN0026233	16		1.840	An der Amtsstraße	Freier Platz; Parkanlage an der	Lt. Vertrag vom 30.3./2.4.1965 Kann Kirche einen Öltank verlegen. Öltank stillgelegt und mit Sand verfüllt. Kann deshalb im Boden bleiben. 20.06.2003 gez.	2470	3
08	AN0026108	25	4	564	Husarenhof	Fußweg; Parkanlage	Grunddienstbarkeit (Wasserleitungsrecht) für Eigentümer der Grundstücke FINr. 1, 2.1/4 Recht Abt. II lfd.Nr. 3. Grunddienstbarkeit für Eigentümer der	2470	104
08	AN0026086	33	2	33	Schloßstraße 35	Fußweg	Grunddienstbarkeit (Überbaurecht, Gebäudeerrichtungs- und Nutzungsrecht) für Eigentümer des Grundstücks FINr. 33/1 Recht Abt. II lfd.Nr. 2, eingetragen im Zusammenhang mit dem Verkauf Schloßstraße 35 an Jörg Jungmann, Sanierungsvermerk, Recht Abt. II lfd.-Nr. 1	4764	1
08	AN0026085	33	3	44	Schloßstraße	Fußweg	Grunddienstbarkeit (Geh- u. Fahrrecht) für Eigentümer des Grundstücks FINr. 33/1, Recht Abt.II lfd.Nr. 3. Inhalt des Rechts siehe Vertrag Stadt/Jörg	4764	2
08	AN0026205	34		250	Schloßstraße 37	Stadtbücherei, Abgrenzungsmauer und Geschäftsräume	Geh- und Fahrrecht für den jeweiligen Eigentümer FI.-Nr. 33/1, Recht Abt. II lfd.-Nr. 2	3274	1
08	AN0025928	85	6	1.734	Langstraße	Gemeindestraße	Sanierung wird durchgeführt Recht Abt. II lfd.-Nr. 24	2470	283
08	AN0025929	85	7	2.064	Langstraße	Gemeindestraße	Sanierung wird durchgeführt Recht Abt. II lfd.-Nr. 24	2470	284
08	AN0022577	89	2	11	Schillerstraße	Gemeindestraße	Geh- und Fahrrecht für den jeweiligen Eigentümer FI.-Nr. 95, Recht Abt. II lfd.-Nr. 2	4461	23
08	AN0035009	107	15	213	Vorstadt/Am Wehrgang	Fußweg von Straße Am Wehrgang zur Schillerstraße	Geh- und Fahrrecht für den jew. Eigentümer der Pl.Nr. 107/9, 110/6, 115/3, 107/8, 110/5; Grunddienstbarkeit (Geh- und Fahrrecht) für den jew. Eigentümer der Pl.Nr. 105/1, Recht Abt. II, lfd.Nr. 62	2470	286
08	AN0026215	109		201	Schloßstraße 1	Wohn- und Geschäftshaus	verschiedene Belastungen, Erbbaurecht, Recht Abr. II lfd.-Nr. 4, 5, 6,7,18, 29, 42 und 43	2470	155
08	AN0026216	110	3	104	Schloßstraße 1	Wohn- und Geschäftshaus, teilw.	verschiedene Belastungen, Erbbaurecht, Recht Abr. II lfd.-Nr. 4, 5, 6,7,18, 29, 42 und 43	2470	155
08	AN0026231	110	10	123	Vorstadt/Am Wehrgang	freier Platz bei Stadtmauer am	Baulast	2470	258
08	AN0026200	110	13	517	Vorstadt 2	Wohn-Geschäftshaus	Sanierungsvermerk, Recht Abt. II lfd.-Nr. 31 Geh- u. Fahrrecht (befristet)	2470	275
08	AN0035916	111	4	66	Am Wehrgang	Stadtmauer	Grunddienstbarkeit (Durchgangsrecht) für den jew. Eigentümer der Pl.Nr 111/1 imd 112/5, Abt. II lfd.Nr 59	2470	289
08	AN0026245	115	4	157	Vorstadt/Am Wehrgang	unbebautes Grundstück (teilw. mit Stadtmauer bebaut	Baulast	2470	256
08	AN0026104	117	2	39	Am Wehrgang 7	Fußweg zur Stadtmauer	Belastungen siehe Anlage,Rechte Abt. II lfd.-Nr. 40, 41, 57, 62	2470	199
08	AN0026249	120		40	Vorstadt	Vorstadtturm	Sanierung wird durchgeführt Recht Abt.II lfd.Nr. 24	2470	24
08	AN0026110	138		70	An der Weedegasse	freier Platz	Sanierung wird durchgeführt Recht Abt.II lfd.Nr. 24	2470	25
08	AN0025993	140	2	360	Weedegasse	Gemeindestraße	Sanierung wird durchgeführt Recht Abt.II lfd.Nr. 24	2470	28
08	AN0034971	150	11	779	Schloßstraße	Parkplatz	Grunddienstbarkeit (Grenzmauererrichtungs- u. Unterhaltungsrecht) für den jew. Eigentümer von FI-Nr. 150/4, 161 u. 162/3. Recht Abt. II lfd. 71	2470	71
08	AN0033721	162	5	60	Langstraße 6	Fußweg Langstraße-Schloßstraße	Grunddienstbarkeit (Gebäudenutzungsrecht) für den jew. Eigentümer der Pl.Nr. 162/6 Recht Abt. II lfd.Nr. 3	2407	3
08	AN0025323	186		210	Holzgasse	Grünanlage an der Stadtmauer	Sanierung wird durchgeführt Recht Abt.II lfd.Nr. 24	2470	40
08	AN0026240	189	3	64	Holzgasse	Stadtmauer	Sanierung, Recht Abt. II lfd.-Nr. 24	2470	206
08	AN0026190	196	6	32	Holzgasse	freier Platz	AV (Erwerbsrecht), Abt.II lfd.Nr. 47 s. Vertrag v. 26.10.2001,Urk. 1079. Sanierung wird durchgeführt Recht Abt.II lfd.Nr .24	2470	245
08	AN0026191	196	8	8	Holzgasse	freier Platz	Erwerbsrecht, s.Vertrag vom 26.10.2001, Urk. 1079. Recht Abt. II lfd.-Nr. 3, Grunddienstbarkeit (Versorgungsleitungsrechte z.B. Gas, Wasser ect.) für	4410	45
08	AN0025893	196	13	1	Holzgasse	Gemeindestraße	Grunddienstbarkeit f. Eigentümer FINr. 196/3; 196/7 und 196/9 (Recht zur Verlegung von Versorgungsleitungen) Recht Abt.II lfd.Nr. 4	4410	47
08	AN0026241	199	3	40	Am Wehrgang	Stadtmauer/Roter Turm	Sanierung, Recht Abt. II lfd.-Nr. 24	2470	45
08	AN0026141	199	5	121	Am Wehrgang	freier Platz mit Kneipbecken	Erwerbsrecht für Bernd Kloß, Recht ist vererblich, Recht Abt.II lfd.Nr. 48 s.Vertrag vom 26.10.2001 Urk. 1079. Geh- und Fahrrecht für den Eigentümer	2470	247
08	AN0026203	207		1.082	Langstraße 15	Wohnhaus, Stadtmauer, Hochzeitszimmer, öffentlicher Platz mit grauem Turm	Sanierung, Recht Abt. II lfd.-Nr. 24	2470	50
08	AN0026248	211	2	17	Langstraße	unbebautes Grundstück	Sanierung, Recht Abt. II lfd.-Nr. 24	2470	115
08	AN0025926	215	1	115	Langstraße	Gemeindestraße	Sanierung, Recht Abt. II lfd.-Nr. 24	2470	99
08	AN0025824	226	2	1.110	Mozartstraße	Gemeindestraße	Sanierung wird durchgeführt. Recht Abt. II lfd.Nr. 24 (kein Grundbucheintrag)	2470	208
08	AN0026228	227		219	Langstraße 30	Mietwohnung, öffentliches	Nutzungsrecht (Überbauung und Benutzung städtischen Eigentums). lt. Vereinbarung vom 30.1.2004; Sanierung, Abt.: II Lfd.-Nr. 24	2470	58
08	AN0026223	231	5	33	Langstraße	Hofraum	Grunddienstbarkeit (Geh-Fahrrecht) f. d. Eigentümer FI.Nr. 231/6, Langstr. 32 Recht Abt.II lfd.Nr. 10	2470	60
08	AN0026309	239		4.266	Am Leisbühl, Orbis	Ackerland	beschr. pers. Dienstbarkeit (Niederspannungsleitungsrecht) für Landesforstverwaltung Rheinland-Pfalz. beschr. pers. Dienstbarkeit	629 Morsch	17
08	AN0026100	315		590	Langstraße	Fußweg von Langstraße zur Liebfrauenkirche, Park-Grünanlage	Grunddienstbarkeit (Recht zur Unterhaltung eines Kellers u. Stalls unter der Erdoberfläche f. Eigentümer FINr. 314 Recht Abt.II lfd.Nr. 11	2470	64
08	AN0025337	321		3.996	Liebfrauenstraße	öffentlicher Platz, Spielplatz bebaut mit Liebfrauenkirche	Grunddienstbarkeit (Zugangsrecht für den jeweiligen Eigentümer des Grundstücks FINr. 319 Recht Abt.II lfd.Nr. 12	2470	65
08	AN0025933	347	3	53	Liebfrauenstraße	Gemeindestraße	Grunddienstbarkeit (Geh-Fahrrecht) f. Eigentümer FI.-Nr. 347/4, Abt. II lfd.-Nr. 2,sonst. Recht (Deichsellochrecht) f. Eigentümer FI.-Nr. 354, Recht Abt.II	4410	1

08	AN0025566	2	8	8.979	Schloßgarten	Weinberg, Wasserfläche, Grünland	Grunddienstbarkeit für Eigentümer der Grundstücke Fl.Nr. 1/2, 2/2, 2/3 Recht Abt.II lfd.Nr.34. beschr. pers. Dienstbarkeit für Stadtwerke Recht Abt.II lfd.Nr.56. Weitere Dienstbarkeiten, Abt.II lfd.Nr. 51,52,53 und 54	2470	171	
08	AN0025700	468	5	264	zum Schillerhain	Wirtschaftsweg	beschr. pers. Dienstbarkeit (Wasserleitungsrecht) für Stadt Kirchheimbolanden, Recht Abt.II lfd.Nr. 61	2470	156	
08	AN0025171	475	8	403	Rechts der Wart	Ackerland	beschr. pers. Dienstbarkeit (Wasserleitungsrecht) für Verbandsgemeinde Recht Abt.II lfd.Nr. 7	2910	186	
08	AN0025172	475	9	4.467	Rechts der Wart	Ackerland	beschr.-pers.Dienstbarkeiten (Wasserleitungsrecht) für Verbandsgemeinde, Recht Abt. II lfd.-Nr. 7 + 25	2910	193	
08	AN0025326	560		1.550	Ober dem Bangert, vor dem Geißberg	Parkanlage beim Kriegerdenkmal	Geh- u.Fahrrecht, Befristet bis 31.12.2021, nicht im Grundbuch eingetragen. lt.Vertr.v.20.12.06 Urk.1929	2471	19	
08	AN0025274	562	9	3.810	Ober dem Bangert, vor dem Geißberg	Grünland, Holzung	Geh- u.Fahrrecht, Befristet bis 31.12.2021, nicht im Grundbuch eingetragen.lt.Vertr.v.20.12.06 Urk.1929	4410	27	
08	AN0026188	589	20	3.124	Schillerstraße	Gebäude u. Feifläche	Einräumung Dienstbarkeit an Grdst.Fl-Nr. 589/20, Recht GB Abt.2 lfd.-Nr.4	1464	2	
08	AN0026326	663		28.476	An der Pilgerstraße, Rittersheim	Ackerland	beschr.pers. Dienstbarkeit (Kabelleitungsrecht)für Infrastruktugesellschaft Bischheim	629		
08	AN0025850	786	58	1.020	Dannenfelder Straße	Gemeindestraße	beschr. pers. Dienstbarkeit (Gasregelstation- und Leitungsrecht) für e-rp GmbH	4461	6	eingetragen am 29.05.2015
08	AN0025636	841	1	591	In den Kaiserwiesen	Wirtschaftsweg	beschr. pers. Dienstbarkeit (Wasserleitungsrecht) f. Gemeinde Bolanden, Recht Abt. II lfd.-Nr. 6	2471	222	
08	AN0025637	841	2	239	In den Kaiserwiesen	Wirtschaftsweg	beschr. pers. Dienstbarkeit (Wasserleitungsrecht) f. Gemeinde Bolanden, Recht Abt. II lfd.-Nr. 6	2471	222	
08	AN0026177	940	10	591	Dr.-Heinrich-von-Brunck-Straße	Spielplatz	beschr. pers. Dienstbarkeit für Stadtwerke GmbH KIB Recht Abt.II lfd.Nr.39	2472	9	
08	AN0033710	966	22	3.975	Fischbachweg	Parkplatz	Wasserschutzgebiet "Zone 3", beschr. pers. Dienstbarkeit f. Pfalzwerke, Recht Abt. II lfd.-Nr. 9; Erwerbsrecht laut Vereinbarung	2472	248	
08	AN0025871	966	21	2.365	Fischbachweg	Gemeindestraße	beschr. pers. Dienstbarkeit für Pfalzwerke,Recht Abt. II lfd.-10	2472	242	
08	AN0025752	972	2	1.122	Jenseits der vierundzwanzig Morgen	Parkplatz	Wasserschutzgebiet "Zone 2 + 3", beschr. pers. Dienstbarkeit f. Pfalzwerke sowie Stadt, Recht Abt. II lfd.-Nr. 43 + 45	2472	236	
08	AN0025728	974		4.660	Jenseits der vierundzwanzig Morgen	landespfl. Ausgleichsfläche	Wasserschutzgebiet "Zone 2 " beschr. pers. Dienstbarkeit für Pfalzwerke Recht Abt. II lfd.Nr. 2	2472	16	
08	AN0025718	975	1	9.629	Jenseits der vierundzwanzig Morgen	landespfl. Ausgleichsfläche	Wasserschutzgebiet "Zone 2+3 " beschr. pers. Dienstbarkeit für Pfalzwerke Recht Abt.II lfd.Nr.9	2472	91	
08	AN0025596	1028	4	478	Auf der Bolander Höhe	Wirtschaftsweg	zwei beschr. pers. Dienstbarkeit für Pfalzwerke AG Recht Abt. II lfd.Nr. 9 + 42	2472	92	
08	AN0025112	1040	6	1.060	Im Hahnental	Ackerland	beschr. pers. Dienstbarkeit (Wasserleitungsrecht) für Gemeinde Bolanden Recht Abt.II lfd.Nr. 21	2910	152	
08	AN0025113	1040	7	8.320	Im Hahnental	Ackerland	beschr. pers. Dienstbarkeit (Wasserleitungsrecht) für Gemeinde Bolanden Recht Abt.II lfd.Nr. 22	2910	153	
08	AN0025627	1040	10	3.978	Im Hahnental	Wirtschaftsweg	unentgeltliches Überfahrtsrecht f. d. jeweiligen Eigentümer Fl.Nr. 1000, bewilligt am 3.11.1881 bzw. 28.11.1978 Recht Abt.II lfd.Nr. 5	2472	186	
08	AN0026134	1052	2	19	Im Hahnental	Parkplatz Fischbachweg	Wasserschutzgebiet "Zone 2", beschr. pers. Dienstbarkeit f. Pfalzwerke, Recht Abt. II lfd. 9	2472	233	
08	AN0025628	1052	4	1.990	Im Hahnental	Wirtschaftsweg	Wasserschutzgebiet "Zone 2", beschr. pers. Dienstbarkeit f. Pfalzwerke, Recht Abt. II lfd. 9	2472	241	
08	AN0025210	1070	5	20.797	Jenseits dem Gutleutbach	Ackerland, Grünland	Wasserschutzgebiet Zone 3, zwei beschr. pers. Dienstbarkeit für Pfalzwerke Recht Abt.II lfd.Nr. 10 + 42	2472	95	
08	AN0025940	1095	8	13.193	Marnheimer Straße	Gemeindestraße	beschr.pers. Dienstbarkeit (20-KV-Kabelleitungsrecht für Pfalzwerke AG, Lidwigshafen	4410	6	
08	AN0026218	1135	10	199	Am Staffelstein	Gleisanlage	Miteigentumsanteil der Stadt zu 1/2	1746	1	
08	AN0036198	1135	96	6.031	Bahngelände von der Mühlstraße zur Erzbergerstraße	Unland	Grundstück ist mit verschiedenen Dienstbarkeiten belastet, vergleiche Grundbuch,Rechte Abt. II lfd.-Nrn. 1,2,9,10,12,11	4484	26	
08	AN0025864	1135	64	91	Edenbornerstraße	Gemeindestraße	Grundstück ist mit verschiedenen Dienstbarkeiten belastet, vergleiche Grundbuch,Rechte Abt. II lfd.-Nrn. 1,2,7,8,9	4484	12	
08	AN0025244	1135	65	278	Edenbornerstraße	Gemeindestraßenböschung	Grundstück ist mit verschiedenen Dienstbarkeiten belastet, vergleiche Grundbuch, Rechte Abt. II lfd.-Nrn. 1,2,7,8,9	4484	13	
08	AN0025776	1135	66	5.135	Bahnhofstraße	Bauplatz, ehem. Bahngelände	Grundstück ist mit verschiedenen Dienstbarkeiten belastet, vergleiche Grundbuch Rechte Abt. II lfd.-Nr. 7,8,10	4484	14	
08	AN0026164	1135	67	30	Bahnhofstraße	Bushaltestelle	Grundstück ist mit verschiedenen Dienstbarkeiten belastet, vergleiche Grundbuch Rechte Abt. II lfd.-Nr. 7,8,10	4484	15	
08	AN0033711	1135	91	1.328	Mühlstraße	Gemeindestraße	beschr.pers. Dienstbarkeit für die Stadtwerke GmbH Kirchheimbolanden, Recht Abt. II lfd.-Nr.10	4484	6	
08	AN0035598	1135	92	193	Bischheimer Straße	Gemeindestraße (Bürgersteig)	beschränkt persönliche Dienstbarkeit (Wasserversorgungsleitungsrecht) für Wasserversorgung Rheinhessen-Pfalz GmbH	4410	54	eingetragen am 10.07.2015
08	AN0025997	1357	12	220	Woogmorgen	Gemeindestraße	beschr. pers. Dienstbarkeit (Wasserleitungsrecht für VG-K'bolanden Recht Abt.II lfd.Nr. 17. beschr. pers. Dienstbarkeit für Stadtwerke Recht Abt.II lfd.Nr. 30	2473	245	
08	AN0025999	1367	20	1.135	Woogmorgen	Gemeindestraße	Grundstück ist mit verschiedenen Dienstbarkeiten belastet, vergleiche Grundbuch, Recht Abt. II lfd.-Nr. 36,38,39 + 40	2473	278	
08	AN0025800	1415	51	129	Am Bahndamm	Gemeindestraße	beschr. pers. Dienstbarkeit (Hochspannungsfreileitungsrecht) für Stadt K'bolanden, Recht Abt.II lfd.Nr. 27	2473	235	
08	AN0026229	1426	9	3	Mühlstraße	mit Abgrenzungsmauer bebautes	Sanierungsvermerk Recht Abt.II lfd.Nr.23	2474	128	
08	AN0025959	1426	10	200	Mühlstraße	Gemeindestraße	Sanierungsvermerk Recht Abt.II lfd.Nr. 23	2474	128	
08	AN0026217	1434	3	3.305	Marnheimer Straße	gewerblich genutzte Fläche, Lagerhallen	Sanierung wird durchgeführt Recht Abt.II lfd.Nr. 56	2363	342	
08	AN0025831	1444	6	111	Bahnhofstraße	Gemeindestraße	Sanierungsvermerk Recht Abt II lfd. 6,Grunddienstbarkeit Recht Abt. II lfd. 7, AV Recht Abt. II lfd. 8 RückAV Recht Abt. II lfd. 9	4764	25	
08	AN0025835	1446	9	5	Bahnhofstraße	Gemeindestraße	beschr. pers. Dienstbarkeit für Stadtwerke GmbH (Kabelverteilerschrank, Recht Abt.II lfd. 4	4764	23	
08	AN0025836	1446	10	32	Bahnhofstraße	Gemeindestraße	beschr. pers. Dienstbarkeit für Stadtwerke GmbH (Kabelverteilerschrank, Recht Abt.II lfd. 4	4764	22	
08	AN0026319	1464	8	5.547	Leithof, Orbis	Ackerland	Grunddienstbarkeit (Geh-u. Fahrtrecht) zu Gunsten dieses Grundstücks am Grundstück Gem. Orbis, Blatt 558 lfd.Nr. 1 (=Fl.-Nr.1464/9)	629 Morsch	170	
08	AN0035011	1485	22	193	Am Bahndamm	Gemeindestraße	Grunddienstbarkeit (Kanal- Hausanschlussrecht) f. Eigentümer Fl-Nr.1485/25	4788	1	
08	AN0035012	1485	27	3	Am Bahndamm	Gemeindestraße	Grunddienstbarkeit (Kanal- Hausanschlussrecht) f. Eigentümer Fl-Nr.1485/25	4788	1	
08	AN0026341	1616		16.227	Im Jerumstück,Ruppertseck	Ackerland	beschr. pers. Dienstbarkeit. (Transformatorstationsrecht) für Pfalzwerke. beschr. pers. Dienstbarkeit (Hochspannungsleitungsrecht) für Pfalzwerke.	384 Rupp.	10	
08	AN0026342	1617	2	6.930	Im Jerumstück,Ruppertseck	Ackerland	beschr. pers. Dienstbarkeit (Hochspannungsleitungsrecht) für Pfalzwerke,Recht Abt. II lfd.-Nr. 4	384 Rupp	11	
08	AN0026343	1618	4	231	Gasstraße	Gemeindestraße	Grunddienstbarkeit (Treppenrecht) f.d.jew. Eigentümer v. Fl.Nr. 1618 Recht Abt.II lfd.Nr. 7	2473	126	
08	AN0026339	1620	3	6.550	Am grauen Birnbaum, Ruppertsecken	Ackerland	Grunddienstbarkeit (Geh- und Fahrtrecht) für den jew. Eigentümer v. Fl.Nr.: 1620/2,Recht Abt. II lfd.-Nr. 6	384 Rupp.	13	
08	AN0025880	1631	8	330	Gartenstraße	Gemeindestraße	zu Gunsten dieses Grundstücks sind verschiedene Rechte eingetragen, siehe Grundstückskarte	2473	329	
08	AN0026090	1650	1	67	Vorstadt 15	Fußweg	Grundstück ist mit verschiedenen Dienstbarkeiten belastet, vergleiche Grundbuch, Rechte Abt. II lfd.-Nrn. 2,3,6,7	4460	5	
08	AN0026089	1651	2	52	Vorstadt 13	Fußweg	Grundstück ist mit verschiedenen Dienstbarkeiten belastet, vergleiche Grundbuch, Rechte Abt. II lfd.-Nrn. 2,6,7	4460	6	
08	AN0025520	1652	4	325	Vorstadt	Garten bei Parkdeck	Grundstück ist mit verschiedenen Dienstbarkeiten belastet, vergleiche Grundbuch, Rechte Abt. II lfd.-Nrn. 4,5,6,7	4460	7	
08	AN0025320	1680	2	535	Neue Allee	Grünanlage	Grunddienstbarkeit (Ver-/Entsorgungsleitungsrecht) f.jew. Eigentümer. Fl.Nr. 1684 u.a., Recht Abt. II lfd.-Nr. 20, Sanierungsvermerk Recht Abt. II lfd.-Nr. 24	2474	122	
08	AN0026362	1684	3	3.750	I. d. Ilbesheimer Wiesen,Rupp	Wald	beschr. pers. Dienstbarkeit für die Pfalzwerke Lshfn,Recht Abt. II lfd.-Nr. 1	384 Rupp	3	
08	AN0026346	1684	4	5.620	I. d. Ilbesheimer Wiesen,Rupp	Unland, Gehölz	beschr. pers. Dienstbarkeit (Hochspannungsleitungsrecht) für Pfalzwerke,Recht Abr. II lfd.-Nr. 23	629 Morsch	151	
08	AN0026198	1688	10	1.495	Dr.-Edeltraud-Sießl-Allee 4 a + 4 b	Mehrfamilienhaus	Grunddienstbarkeit (Geh-Fahrtrecht für Eigentümer Fl.-Nr. 1688, Recht Abt. II lfd. Nr. 6, beschr. pers. Dienstbarkeit für Stadtwerke GmbH, Recht Abt. II lfd.-Nr. 49	2473	294	

08	AN0025566	2	8	8.979	Schloßgarten	Weinberg, Wasserfläche, Grünland	Grunddienstbarkeit für Eigentümer der Grundstücke Fl.Nr. 1/2, 2/2, 2/3 Recht Abt.II lfd.Nr.34. beschr. pers. Dienstbarkeit für Stadtwerke Recht Abt.II lfd.Nr.56. Weitere Dienstbarkeiten, Abt.II lfd.Nr. 51,52,53 und 54	2470	171
08	AN0034597	1688	14	1.272	Umlandstraße	Gemeindestraße	beschr. pers. Dienstbarkeit für e-rp Alzey, Recht Abt. II lfd.-Nr. 40, beschr. Pers. Dienstbarkeit für WVR. Recht Abt. II lfd.-Nr.39	2474	146
08	AN0034598	1688	15	2	Umlandstraße	Parkplatz	beschr. pers. Dienstbarkeit für WVR. Recht Abt.II lfd. -Nr. 39	2474	147
08	AN0034601	1688	18	3.596	Umlandstraße	Bauplatz	beschr. pers. Dienstbarkeit für e-rp Alzey, Recht Abt. II lfd.-Nr. 40, beschr. Pers. Dienstbarkeit für WVR. Recht Abt. II lfd.-Nr.39	2474	150
08	AN0034602	1688	19	18.159	Hitzfeldstraße	Fest- Parkplatz Herrngarten mit	beschr. pers. Dienstbarkeit für e-rp Alzey, Recht Abt. II lfd.-Nr. 40, beschr. Pers. Dienstbarkeit für WVR. Recht Abt. II lfd.-Nr.39	2474	151
08	AN0037027	1688	29	1.933	Im Küchengarten	Gemeindestraße	beschr. pers. Dienstbarkeit für e-rp Alzey, Recht Abt. II lfd.-Nr. 40, beschr. Pers. Dienstbarkeit für WVR. Recht Abt. II lfd.-Nr.39	2474	155
08	AN0026253	1765		5.111	Am Kalkofen	Ackerland	beschr. pers. Dienstbarkeit (Leitungsrecht) für Saar-Ferngas AG, Saarbrücken, Recht Abt. II lfd.-Nr. 2	571 Bischh	3
08	AN0026256	1805		17.862	Am steinernen Berg,Bischheim	Ackerland		571 Bischh	5
08	AN0026270	1831	1	564	Mohrstaal,Bischheim	Wirtschaftsweg	beschr. pers. Dienstbarkeit für Saarferngas, Recht Abt. II lfd.-Nr. 38	629 Morsch	204
08	AN0026272	1831	2	73	Mohrstaal,Bischheim	Fußweg	beschr. pers. Dienstbarkeit für Saarferngas, Recht Abt. II lfd.-Nr. 38	629 Morsch	205
08	AN0026271	1831	3	323	Mohrstaal,Bischheim	Grünanlage	beschr. pers. Dienstbarkeit für Saarferngas, Recht Abt. II lfd.-Nr. 38	629 Morsch	206
08	AN0026265	1831	5	4.971	Mohrstaal, Bischheim	Ackerland	beschr. pers. Dienstbarkeit für Saarferngas, Recht Abt. II lfd.-Nr. 38	629 Morsch	208
08	AN0026036	1898	3	40	Kappesgärten	Fußweg	Miteigentumsanteil der Stadt zu 1/9	1478	
08	AN0025559	1940	11	85	Kappesgärten	Ödland, Unland	beschr. pers. Dienstbarkeit für VG-Werke, Recht Abt.II lfd.Nr. 25	2474	93
08	AN0025396	1949	1	3.320	Am grundlosen Brunnen	Unland, eingeschränkte Nutzung	beschr. pers. Dienstbarkeit für VG-Werke, Recht Abt.II lfd.Nr. 25	2474	58
08	AN0025825	1950		366	An den Kappesgärten	Gemeindestraße	Der Eigentümer des Anwesens Fl.Nr.1950/8 ist berechtigt vor den Anwesen auf der Straße eine Treppe und Windfang zu errichten. Siehe Gestattungsvertrag, Ende 2032, Recht ist nicht im Grundbuch eingetragen.	2474	59
08	AN0033707	2035	2	7.941	Diesseits des unteren Leiselsbachs	Ackerland, Bauerwartungsland	Grunddienstbarkeit (Geh-Fahrrecht) f. Eigentümer Fl.-Nr. 2040,2220/5,2220/7, Recht Abt. II lfd.-Nr. 29	2475	245
08	AN0025808	2044	20	540	Am Staffelstein	Gemeindestraße	Verpflichtung Grundstück für die Dauer von 50 Jahren als öffentlichen Fußweg zu belassen. (s. Kaufvertrag v. 6.10.1999, Urk.-Nr. 1922), Recht ist nicht im	2475	207
08	AN0025703	2044	25	277	Am Staffelstein	Wirtschaftsweg, Bauerwartungsland	Grunddienstbarkeiten , vergleiche Grundbuch, Recht Abt. II lfd.-Nr.3+4	4541	1
08	AN0025216	2044	26	62	Am Leiselsbach	Ackerl. Landespf. Ausgleichsfläche Baugebiet Unterer Leiselsbach	Öffentlich-rechtliche Vereinbarung	4541	2
08	AN0025191	2044	27	178	Am Leiselsbach	Ackerland Bauerwartungsland	Öffentlich-rechtliche Vereinbarung	4541	3
08	AN0025530	2064	2	73	Leiselsbach	Gewässer III. Ordnung	Grunddienstbarkeit (Geh-Fahrrecht),(Abt. II lfd.-Nr. 30) sowie Vorkaufsrecht für jew. Eigentümer Fl.Nrn. 2040m2220/5,2220/7, Abt. II lfd.Nr. 31	2475	230
08	AN0025200	2071		5.520	In dem mittleren Leiselsbach	Ackerland, Bauerwartungsland	Miteigentumsanteil der Stadt zu 1/2	1428	5
08	AN0026114	2096	8	1.300	Am Ziegelwoog	Parkplatz	beschr. pers. Dienstbarkeit (Niederspannungskabelleitungsrecht für Stadt K.bolanden, Recht Abt. II lfd.Nr. 21	2363	359
08	AN0025144	2158		17.739	Am Osterbrunnen,Bischheim	Ackerland	beschr. pers. Dienstbarkeit (Überspannung/Überspannung mit Mast) für Pfalzwerke AG, Recht Abt. II 3+5	571 Bischh	13
08	AN0025624	2197	12	530	im Geierspiel	Wirtschaftsweg	Erwerbsverpflichtung lt. Vertrag vom 29.12.2005, Urk.Nr. 2920	2475	219
08	AN0025625	2197	13	572	im Geierspiel	Wirtschaftsweg	Erwerbsverpflichtung lt. Vertrag vom 29.12.2005, Urk.Nr. 2921	2475	220
08	AN0025626	2198	3	4.037	Im Geierspiel	Wirtschaftsweg	Grunddienstbarkeit (Geh-u.Fahrrecht) f.d.jew. Eigentümer Fl.Nrn. 2284/9, 2284/18, 2284/20 Recht Abt. II lfd.Nr. 32; beschr.pers. Dienstbarkeit (20-KV-Kabelleitungsrecht f. e-rp GmbH	2475	44
08	AN0025403	2220	3	1.228	Morschheimer Straße	Unland, Ödland (Erdhalde)	beschr. pers. Dienstbarkeit (Gasleitungsrecht) für Stadtwerke,Recht Abt. II lfd.-Nr. 51	2473	276
08	AN0025269	2220	6	575	Morschheimerstraße	Grünland	Grunddienstbarkeit (Geh-/Fahrrecht) sowie Vorkaufsrecht für jew. Eigentümer Fl.Nrn. 2040,2220/5,2220/7,Rechte Abt. II lfd.-Nr. 5 + 6	1377	10
08	AN0025731	2223	5	15.946	Glockenäcker	landespfl. Ausgleichsfläche	beschränkt pers. Dienstbarkeit (Recht zur Verlegung einer Wasserleitung) für die Fa. WVR GmbH	4541	21
08	AN0025732	2225	3	3.141	Am unteren Leiselsbach	Ackerland, landespfl.	Öffentlich-rechtliche Vereinbarung	4443	7
08	AN0033971	2225	12	11.977	Am unteren Leiselsbach	Ackerland, Bauerwartungsland	Öffentlich-rechtliche Vereinbarung	4443	14
08	AN0025075	2225	5	44	Am unteren Leiselsbach	Ackerland	Öffentlich-rechtliche Vereinbarung	4443	9
08	AN0025733	2225	7	877	Am unteren Leiselsbach	Ackerland, landespfl.	Öffentlich-rechtliche Vereinbarung	4443	11
08	AN0026237	2225	9	1.184	Am unteren Leiselsbach	Sichtschutzwahl bei Friedhof	beschr. pers. Dienstbarkeit für Stadtwerke GmbH Bewilligung vom 23.09.04, Recht Abt. II lfd.Nr. 1	4443	13
08	AN0033712	2225	10	3.643	Carl-Benz-Straße	Gemeindestraße	beschränkt persönliche Dienstbarkeit für Stadtwerke (Recht Abt. II lfd. Nr.1)	4541	24
08	AN0025734	2229	1	5.061	Am unteren Leiselsbach	Ackerland, landespfl. Ausgleichsfläche	Öffentlich-rechtliche Vereinbarung	4541	5
08	AN0025193	2229	2	2.444	Am unteren Leiselsbach	Ackerland, Bauerwartungsland	Öffentlich-rechtliche Vereinbarung	4541	6
08	AN0025736	2231	3	55	Leiselsbach	Ackerland, landespfl. Ausgleichsfläche	Öffentlich-rechtliche Vereinbarung vom 24.05.2004	4541	8
08	AN0025199	2231	4	947	Leiselsbach	Ackerland, Bauerwartungsland	Öffentlich-rechtliche Vereinbarung vom 24.05.2004	4541	9
08	AN0025737	2231	5	279	Leiselsbach	Ackerland, landespfl.	Öffentlich-rechtliche Vereinbarung vom 24.05.2004	4541	10
08	AN0026267	2283		28.299	Unterm Kalmusbrunnen,Bisch	Ackerland	beschr. pers. Dienstbarkeit (Überspannung/Überspannung mit Mast) für Pfalzwerke AG, Recht Abt. II lfd.-Nr. 4	571 Bischh	18
08	AN0025379	2284	17	26.947	Jenseits der unteren Langwiese	Unland	beschr. pers. Dienstbarkeit (20-KV-Kabelleitungsrecht) f. e-rp GmbH	2475	35 eingetragen am 07.07.2015
08	AN0026258	2296		3.974	Auf der Müllhalde,Bischheim	Ackerland, Unland	beschr. pers. Dienstbarkeit (Überspannung/Überspannung mit Mast) für Pfalzwerke AG, Recht Abt. II 3+4	571 Bischh	19
08	AN0025663	2304		2.579	Jenseits der unteren Langwiese	Wirtschaftsweg	beschr. pers. Dienstbarkeit (20-KV-Kabelleitungsrecht) f. e-rp GmbH	2475	33
08	AN0025159	2322	2	3.880	Jenseits der unteren Langwiese	Ackerland	beschr. pers. Dienstbarkeit (20-KV-Kabelleitungsrecht) f. e-rp GmbH	2910	28 eingetragen am 27.04.2015
08	AN0025160	2324	13	513	Jenseits Greinerweg Dickm.graben	Ackerland	beschr. pers. Dienstbarkeit (20-KV-Kabelleitungsrecht) f. e-rp GmbH	2475	34 eingetragen am 27.04.2015
08	AN0025152	2356	1	4.684	Jenseits der oberen Langwiese	Ackerland	Recht zum Bau-, Betrieb- u. zur Unterhaltung einer Hochspannungsfreileitung, nebst Leitungsträgern, Bauverbot u. Benutzungsbeschränkung f.d. Stadt, Recht Abt.II lfd.Nr.8	2475	109
08	AN0025619	2356	2	90	Haider Straße	Wirtschaftsweg	Recht zum Bau-, Betrieb- u. zur Unterhaltung einer Hochspannungsfreileitung, nebst Leitungsträgern, Bauverbot u. Benutzungsbeschränkung f.d. Stadt,	2475	110
08	AN0025105	2367	35	9.030	Diesseits des Greinerwegs, am Dickmichelsgraben	Ackerland	beschr. pers. Dienstbarkeit (Stromleitungsrecht für Stadt, Recht Abt. II lfd.-Nr. 4	2910	176
08	AN0025947	2569	45	860	Morschheimer Straße	Gemeindestraße	Grunddienstbarkeit (Geh-u.Fahrrecht) f.d.jew. Eigentümer Fl.Nrn. 2494/15,2569/27, 2569/29, Recht Abt. II lfd.Nr. 1	4460	19
08	AN0025343	2569	48	88	Morschheimer Straße	Grünfläche	Grunddienstbarkeit zu Gunsten der jew.Eigentümer der PINr.: 2494/15; 2569/27; 2569/29 (Geh- und Fahrrecht), Recht Abt. II lfd.-Nr.1	4460	20

08	AN0025566	2	8	8.979	Schloßgarten	Weinberg, Wasserfläche, Grünland	Grunddienstbarkeit für Eigentümer der Grundstücke Fl.Nr. 1/2, 2/2, 2/3 Recht Abt.II lfd.Nr.34. beschr. pers. Dienstbarkeit für Stadtwerke Recht Abt.II lfd.Nr.56. Weitere Dienstbarkeiten, Abt.II lfd.Nr. 51,52,53 und 54	2470	171
08	AN0026080	2569	49	32	Morschheimer Straße	Fußweg	Grunddienstbarkeit zu Gunsten der jew.Eigentümer der Fl.Nr. 2494/15, 2569/27, 2569/29 (Geh-u.Fahrrecht), Recht Abt. II lfd.-Nr. 1	4460	20
08	AN0025687	2632	2	1.696	Steinkopf	Wirtschaftsweg	beschr. pers. Dienstbarkeit (Stromleitungsrecht für NABU, Recht Abt. II lfd.-Nr. 41	2305	41
08	AN0025689	2634	4	741	Steinkopf	Wirtschaftsweg	beschr.pers. Dienstbarkeit (Strom-leitungsrecht für NABU, Recht Abt.II lfd.-Nr.30	2476	313
08	AN0026181	2693	9	10.365	Am Steinkopf	Sport-/Bolzplatz	Baulast Blatt 48	2476	346
08	AN0025616	2724	2	121	Frankenstraße	Weg	beschr.pers.Dienstbarkeit (Geh-und Fahrrecht für Erich Klein, Recht Abt. II lfd.Nr. 6	2910	20
08	AN0025872	2724	5	74	Frankenstraße	Gemeindestraße	beschr. pers. Dienstbarkeit (Geh- und Fahrtrecht) für Erich Klein, Recht Abt. II lfd.-Nr. 6	2910	21
08	AN0025125	2750		2.760	Im Schlüssel	Ackerland	Miteigentumsanteil der Stadt zu 3/4	2860	2
08	AN0025129	2751		1.180	In der Galgengewanne	Ackerland	Miteigentumsanteil der Stadt zu 3/4	2860	1
08	AN0026071	2800	3	538	An der Haiderstraße	Fußweg	beschr. pers. Dienstbarkeit für den jew. Eigent.des FlSt. 2 (Wasserentnahme und Leitungsrecht),Recht Abt. II lfd.-Nr. 4	2477	4
08	AN0025920	2800	103	18	Kupferbergstraße	Gemeindestraße	beschr. pers. Dienstbarkeit für den jew. Eigent.des FlSt. 2 (Wasserentnahme und Leitungsrecht),Recht Abt. II lfd.-Nr. 4	2477	119
08	AN0025276	2800	104	432	Kupferbergstraße	Grünland, landespf. Ausgl. Fläche	beschr. pers. Dienstbarkeit für den jew. Eigent.des FlSt. 2 (Wasserentnahme und Leitungsrecht), Recht Abt. II lfd.-Nr. 4 Baulast	2477	119
08	AN0025921	2800	105	5	Kupferbergstraße	Gemeindestraße	beschr. pers. Dienstbarkeit für den jew. Eigent.des FlSt. 2 (Wasserentnahme und Leitungsrecht), Recht Abt.II lfd.Nr. 4	2477	120
08	AN0026074	2800	106	341	Kupferbergstraße	Fussweg	beschr. pers. Dienstbarkeit für den jew. Eigent.des FlSt. 2 (Wasserentnahme und Leitungsrecht),Recht Abt. II lfd.-Nr. 4	2477	120
08	AN0025319	2805	1	62	Kupferbergstraße	Grünanlage	beschr. pers. Dienstbarkeit für den jew. Eigent.des FlSt. 2 (Wasserentnahme und Leitungsrecht), Recht Abt. II lfd.-Nr. 4	2477	199
08	AN0025923	2805	2	503	Kupferbergstraße	Gemeindestraße	beschr. pers. Dienstbarkeit für den jew. Eigent.des FlSt. 2 (Wasserentnahme und Leitungsrecht), Recht Abt. II lfd.-Nr. 4	2477	200
08	AN0025148	2818	2	1.400	In der Spitzgewann	Ackerland	beschr. pers. Dienstbarkeit für BRD Recht Abt.II lfd.Nr. 12	2475	123
08	AN0026081	2836	1	493	Nachtigallenweg	Fußweg	beschr. pers. Dienstbarkeit für den jew. Eigent.des FlSt. 2 (Wasserentnahme und Leitungsrecht), Recht Abt. II lfd.-Nr. 4	2477	37
08	AN0025344	2836	2	1.285	Nachtigallenweg	Grünfläche	beschr. pers. Dienstbarkeit für den jew. Eigent.des FlSt. 2 (Wasserentnahme und Leitungsrecht), Recht Abt.II lfd.Nr. 4	2477	38
08	AN0025345	2836	3	839	Nachtigallenweg	Grünfläche	beschr. pers. Dienstbarkeit für den jew. Eigent.des FlSt. 2 (Wasserentnahme und Leitungsrecht), Recht Abt. II lfd.-Nr. 4	2477	39
08	AN0025676	2842	5	1.989	Lausheckenweg	Wirtschaftsweg	beschr. pers. Dienstbarkeit für die Stadtwerke Kirchheimbolanden (Stromleitungsrecht), Recht Abt. II lfd.-Nr. 14	2477	130
08	AN0026048	2863	9	84	Haider Straße	Fußweg	beschr. pers. Dienstbarkeit e-rp GmbH Alzey	2910	160
08	AN0026019	2873	5	3	Am Thielwoog	Fußweg	Grunddienstbarkeit (Geh- u. Fahrtrecht) für den jew. Eigentümer des Grundstücks Fl.Nr.2878/2 Recht Abt. II lfd.Nr.10, beschr. pers. Dienstbarkeit	5001	11
08	AN0026020	2873	6	152	Am Thielwoog	Fußweg	Grunddienstbarkeit (Geh-u. Fahrtrecht) für den jew. Eigentümer des Grundstücks Fl.Nr.2878/2. Recht Abt. II lfd.Nr. 10 beschr. pers. Dienstbarkeit	5001	12
08	AN0026021	2873	9	125	Am Thielwoog	Fußweg	beschr. pers. Dienstbarkeit (Niederspannungsleitung, Freileitungsrecht) für Stadt Kirchheimbolanden Recht Abt. II lfd.-Nr.11 + 12	5001	13
08	AN0025811	2873	19	1.284	Am Thielwoog	Gemeindestraße	zwei beschr. pers. Dienstbarkeiten (Niederspannungskabelleitungsrecht, Hochspannungsfreileitungsrecht für Stadt KIB, Recht Abt. II lfd.Nr. 11 + 12	5001	16
08	AN0025727	2873	20	2.111	Am Thielwoog	landespf. Ausgleichsfläche (Baugebiet: Vogelgesang I)	zwei beschr. pers. Dienstbarkeiten (Niederspannungskabelleitungsrecht, Hochspannungsfreileitungsrecht für Stadt KIB, Recht Abt. II lfd.Nr. 11 + 12	5001	17
08	AN0026051	2875	9	21	Haider Straße	Fußweg	Grunddienstbarkeit zu Gunsten des Eigentümers Fl.Nr. 2875/4 einen Kanal durch das Grundstück zu führen und das Abwasser in diesen zu leiten, Recht	2910	83
08	AN0025812	2875	13	43	Am Thielwoog	Gemeindestraße	zwei beschr. pers. Dienstbarkeiten (Niederspannungskabelleitungsrecht, Hochspannungsfreileitungsrecht für Stadt KIB, Recht Abt. II lfd.Nr. 8 + 9	5001	6
08	AN0025813	2875	20	227	Am Thielwoog	Gemeindestraße	zwei beschr. pers. Dienstbarkeiten (Niederspannungskabelleitungsrecht, Hochspannungsfreileitungsrecht f. d. Stadt KIB, Recht Abt. II lfd.-Nr. 8 + 9	5001	7
08	AN0026235	2875	24	73	Schwimmbad Thielwoog	Schutzfläche, Lärmschutzwall	zwei beschr. pers. Dienstbarkeiten (Hochspannungsleitungs-, Niederspannungskabelleitungsrecht f.d. Stadt KIB, Recht Abt.II lfd.-Nr. 1 + 2	5001	2
08	AN0025814	2875	32	568	Am Thielwoog	Gemeindestraße	zwei beschr. pers. Dienstbarkeiten (Hochspannungsfreileitungsrecht, Niederspannungskabelleitungsrecht) f.d.Stadt KIB, Recht Abt. II lfd.-Nr. 8 + 9	5001	8
08	AN0025815	2875	41	363	Am Thielwoog	Gemeindestraße	zwei beschr. pers. Dienstbarkeiten (Hochspannungsfreileitungsrecht,Niederspannungskabelleitungsrecht) f.d. Stadt KIB, Recht Abt II lfd.-Nr. 8+9	5001	9
08	AN0025817	2876	4	23	Haider Straße	Gemeindestraße	beschr. pers. Dienstbarkeit für die Stadt Kirchheimbolanden (Hochspannungsfreileitungsrecht), Recht Abt. II lfd.-Nr. 14	2910	159
08	AN0026111	2876	5	30	Haider Straße	Parkplatz	beschr. pers. Dienstbarkeit für die Stadt Kirchheimbolanden (Hochspannungsfreileitungsrecht), Recht Abt. II lfd.-Nr. 14	2910	160
08	AN0026236	2880	10	692	Schwimmbad Thielwoog	Schutzfläche, Lärmschutzwall	zwei beschr. pers. Dienstbarkeiten (Hochspannungsleitungsrecht, Niederspannungskabelleitungsrecht f.d. Stadt KIB, Recht Abt. II lfd.-Nr. 3+ 4	5001	3
08	AN0025818	2883	6	214	Am Thielwoog	Gemeindestraße	zwei beschr. pers. Dienstbarkeiten (Hochspannungsleitungsrecht, Niederspannungskabelleitungsrecht f.d. Stadt KIB, Recht Abt. II lfd.-Nr. 6 + 7	5001	5
08	AN0035595	2888	2	60	Am Ziegelwoog	Fahrtweg	beschr. pers. Dienstbarkeit für VG-Werke, Recht Abt. II lfd.-Nr. 27	2478	300
08	AN0035596	2888	3	203	Am Ziegelwoog	Parkplatz	beschr. pers. Dienstbarkeit für VG-Werke, Recht Abt. II lfd.-Nr. 27	2478	300
08	AN0035597	2888	4	491	Am Ziegelwoog	Gartenland	beschr. pers. Dienstbarkeit für VG-Werke, Recht Abt. II lfd.-Nr. 27	2478	300
08	AN0026023	2910	7	19	Am Ziegelwoog	Fußweg	Baulast z.g. Fl.Nr. 2910/8 eingetragen 24.06.2005	2363	348
08	AN0026024	2947	10	265	Breitstraße	Wirtschaftsweg	Grunddienstbarkeit, Schafbrunnenwasserleitungsrecht f.d.jew. Eigentümer Fl.Nrn. 2a,2b,2c,2e 3 + 4, Recht Abt. II lfd.-Nr. 9	2910	192
08	AN0025704	3000		1.480	Am Kanonenweg	landespf. Ausgleichsfläche	landespflegerische Ausgleichsfläche für Schützenhaus Michelsacker, beschr.pers.Dienstbarkeit f. Donnersbergkreis Recht Abt. II lfd. 4	1269	10
08	AN0025263	3034		3.660	In der Haderwiese	Grünland	Recht durch dieses Grundstück die Judenthaler Wasserleitung geführt zu haben, für den jew.Eig. der Fl.Nr. 2a,2b,2c,2e,3 und 4, Recht Abt. II lfd.-Nr. 3	2478	10
08	AN0033716	3037	1	60	Am Thielwoog	Gewässer III. Ordnung	beschr. pers. Dienstbarkeit für VG-Werke, Recht Abt. II lfd.-Nr. 27	2478	301
08	AN0033717	3037	2	1.950	Am Thielwoog	Parkplatz	beschr. pers. Dienstbarkeit für VG-Werke, Recht Abt. II lfd.-Nr. 27	2478	301
08	AN0025313	3042	1	738	Im Thielwoog	Grünanlage	Recht durch dieses Grundstück die Judenthaler Wasserleitung geführt zu haben, für den jew.Eig. der Fl.Nr. 2a,2b,2c,2e,3 und 4, Recht Abt. II lfd.-Nr. 19	2478	102
08	AN0025314	3042	2	9	Im Thielwoog	Grünanlage	Recht durch dieses Grundstück die Judenthaler Wasserleitung geführt zu haben, für den jew.Eig. der Fl.Nr. 2a,2b,2c,2e,3 und 4, Recht Abt. II lfd.-Nr. 19	2478	103
08	AN0025315	3042	3	3	Im Thielwoog	Grünanlage	Recht durch dieses Grundstück die Judenthaler Wasserleitung geführt zu haben, für den jew.Eig. der Fl.Nr. 2a,2b,2c,2e,3 und 4, Recht Abt. II lfd.-Nr. 19	2478	104

08	AN0025566	2	8	8.979	Schloßgarten	Weinberg, Wasserfläche, Grünland	Grunddienstbarkeit für Eigentümer der Grundstücke Fl.Nr. 1/2, 2/2, 2/3 Recht Abt.II lfd.Nr.34. beschr. pers. Dienstbarkeit für Stadtwerke Recht Abt.II lfd.Nr.56. Weitere Dienstbarkeiten, Abt.II lfd.Nr. 51,52,53 und 54	2470	171
08	AN0025240	3043		610	Am Thielwoog	Grünland	Recht durch dieses Grundstück die Judenthaler Wasserleitung geführt zu haben, für den jew.Eig. der PINr. 2a,2b,2c,2e,3 und 4, Recht Abt. II lfd.-Nr.17	2478	91
08	AN0025360	3044		650	Im Thielwoog	Unland	Recht durch dieses Grundstück die Judenthaler Wasserleitung geführt zu haben, für den jew.Eig. der PINr. 2a,2b,2c,2e,3 und 4, Recht Abt. II lfd.-Nr- 4	2478	15
08	AN0025361	3045		720	Im Thielwoog	Unland	Recht durch dieses Grundstück die Judenthaler Wasserleitung geführt zu haben, für den jew.Eig. der PINr. 2a,2b,2c,2e,3 und 4, Recht Abt. II lfd.-Nr. 4	2478	16
08	AN0025362	3046		650	Im Thielwoog	Unland	Recht durch dieses Grundstück die Judenthaler Wasserleitung geführt zu haben, für den jew.Eig. der PINr. 2a,2b,2c,2e,3 und 4, Recht Abt. II lfd.-Nr. 4	2478	17
08	AN0025802	3047	1	193	Am Birkental	Gemeindestraße	Recht durch dieses Grundstück die Judenthaler Wasserleitung geführt zu haben, für den jew.Eig. der PINr. 2a,2b,2c,2e,3 und 4, Recht Abt.II lfd.-Nr. 4+5	2478	126
08	AN0025607	3047	2	3.570	Bergwand links dem Judental	Wirtschaftsweg	Recht durch dieses Grundstück die Judenthaler Wasserleitung geführt zu haben, für den jew.Eig. der PINr. 2a,2b,2c,2e,3 und 4, Recht Abt. II lfd.-Nr. 4 + 5	2478	127
08	AN0025433	3067		1.160	Im Judental	Wald	Recht durch dieses Grundstück die Judenthaler Wasserleitung geführt zu haben, für den jew.Eig. der PINr. 2a,2b,2c,2e,3 und 4,Recht Abt.II lfd.-Nr. 6	2478	30
08	AN0026308	3070		7.631	In der Hahl (Morschheim)	Ackerland,Grünland, Gehölz	beschr. pers. Dienstbarkeit (Gasleitungsrecht) für Creos Deutschland GmbH	825 Morschheim	eingetragen am 22.07.2015
08	AN0025617	3091	13	8.984	Frankenstraße	Wirtschaftsweg	beschr. pers. Dienstbarkeit f. Stadtwerke (Stromleitungsrecht) Recht Abt. II lfd.-Nr. 28+ 29	2478	250
08	AN0025079	3096		10.893	An der Frankenstraße	Ackerland	beschr. pers. Dienstbarkeit für die Stadtwerke Kirchheimbolanden (Stromleitungsrecht),Recht Abt. II lfd.-Nr. 23	2478	43
08	AN0025080	3097	2	2.055	An der Frankenstraße	Ackerland	beschr. pers. Dienstbarkeit Stadtwerke KIB, Recht Abt. II lfd.-Nr. 25	2478	134
08	AN0025730	3103		11.020	Am neuen Schlittweg	Ackerland (vorgesehen zur	beschr. pers. Dienstbarkeit Stadtwerke KIB,Recht Abt. II lfd.-Nr. 26 Siehe Vermerk, Grundstückskarte, Teilfläche ist Ausgleichsfläche für B-Plan "Bauhof	2478	241
08	AN0025679	3109		2.262	Neuer Schlittweg	Wirtschaftsweg	beschr. pers. Dienstbarkeit Stadtwerke KIB, Recht Abt. II lfd.-Nr. 24	2478	44
08	AN0026305	3113		6.160	In der Hahl (Morschheim)	Ackerland	beschr. pers. Dienstbarkeit (Gasleitungsrecht) für Creos Deutschland GmbH	825 Morschheim	eingetragen am 22.07.2015
08	AN0025724	3131		13.610	Zwischen der Schafwiese und der	landespf. Ausgleichsfläche	Ausgleichsfläche für Baugebiet " Kupferberg - West	2478	82
08	AN0025447	3147	10	1.421	Kühlkopf	Wald	beschr. pers. Dienstbarkeit für die Pfalzwerke AG lshfn (Hochspannungsfreileitungsrecht, Recht Abt. II lfd.-Nr. 8 + 9	2478	271
08	AN0025427	3147	17	936.913	Eisenstein	Wald	beschr. pers. Dienstbarkeit für die Pfalzwerke AG lshfn (Hochspannungsfreileitungsrecht, Recht Abt. II lfd.-Nr. 8 + 9	2478	284
08	AN0025454	3151	4	1.614.304	Natterbrunnen Kuhkopf	Waldfläche	beschr. Pers. Dienstbarkeit für Friedwald GmbH, Recht Abt. 2 lfd.-Nr. 1	4812	1
08	AN0025448	3152	2	38	Kühlkopf	Waldfläche	beschr. Pers. Dienstbarkeit für Friedwald GmbH, Recht Abt. 2 lfd.-Nr. 1	4812	2
08	AN0025449	3152	3	40	Kühlkopf	Waldfläche	beschr. Pers. Dienstbarkeit für Friedwald GmbH, Recht Abt. 2 lfd.-Nr. 1	4812	3
08	AN0025430	3154	2	40	Hauptquartier	Waldfläche	beschr. Pers. Dienstbarkeit für Friedwald GmbH, Recht Abt. II lfd.-Nr. 1	4812	4
08	AN0025431	3154	3	39	Hauptquartier	Waldfläche	beschr. Pers. Dienstbarkeit für Friedwald GmbH, Recht Abt. II lfd.-Nr. 1	4812	5
08	AN0025432	3154	40	1.309	Hauptquartier	Waldfläche	beschr. Pers. Dienstbarkeit für Friedwald GmbH, Recht Abt. II lfd.-Nr. 1	4812	6
08	AN0025444	3155	15	12.461	Kieskaut	Wald	beschr. pers. Dienstbarkeit f. Stadtwerke Recht Abt.II lfd.-Nr. 29	2478	242
08	AN0026189	3155	16	14.631	Kieskaut	Betriebsgelände Bauhof im Ortsteil Haide	beschr. pers. Dienstbarkeit f. Stadtwerke Recht Abt.II lfd.-Nr. 29	2478	242
08	AN0025445	3155	17	8.456	Kieskaut	Wald	beschr. pers. Dienstbarkeit f. Stadtwerke Recht Abt.II lfd.-Nr. 29	2478	242
08	AN0025467	3157	3	13.416	Michelsacker	Wald, Unland Sportanlage	Erbbaurecht und Vorkaufsrecht, Recht Abt. II lfd.-Nr. 1 + 2	5000	1
08	AN0026184	3163	3	300	Gänswald	Hof- und Gebäudefläche	Baulast, Altlastenverdachtsfläche	2478	70
08	AN0036373	3163	16	23.041	Gänswald	Sporthalle Schillerhain	Baulast	2478	302
08	AN0036372	3163	17	23.041	Gänswald	Sportplatz (Jakob-Enders-Stadion)	Baulast, Altlastenverdachtsfläche	2478	302
08	AN0026185	3163	4	319	Gänswald	Hof- Gebäudefläche, Gaststätte	Erbbaurecht auf 99 Jahre ab Eintragung für den Sportverein 1910 K'bolanden e.V. Recht Abt. II lfd.-Nr. 10 Baulast	2478	71
08	AN0026186	3163	11	13.266	Gänswald	Sportfläche, Sportplatz	Hypothek über 5.000,00 DM für Land Rhld.-Pfalz, Recht Abt. III lfd.-Nr. 2	2478	133
08	AN0033969	3163	14	1.600	Gänswald	Gemeindewald	beschr. pers. Dienstbarkeit (Geh- und Fahrrecht)	2478	303
08	AN0025278	3262		5.000	An der Winkelbach	Grünland, Unland	beschr. pers. Dienstbarkeit für Pfalzwerke n (Hochspannungsfreileitungsrecht, Recht Abt. II lfd. 1 + 2	2479	36
08	AN0026288	3303		3.432	An der Alzeyer Straße,Morschh.	Ackerland	beschr. pers. Dienstbarkeit für Telekom AG, Recht Abt. II lfd.Nr. 2 beschr. pers. Dienstbarkeit (Überspannung) für Pfalzwerke AG, Recht Abt. II lfd.-Nr. 1	825 Morsch	14
08	AN0025163	3351	2	633	Kohlhütte	Ackerland	beschr. pers. Dienstbarkeit für die Pfalzwerke AG Lshfn (Hochspannungsfreileitungsrecht, Recht Abt. II lfd.-Nr. 3	2479	122
08	AN0025049	3356		5.480	Am Eulenpfad	Landwirtschaftsfläche	Vorkaufsrecht für Fa, Wehrhan & Nauen oHG, Recht Abt. II lfd.-Nr. 9	2479	109
08	AN0025050	3357		4.300	Am Eulenpfad	Ackerland	Vorkaufsrecht für Fa.Wehrhan & Nauen OHG, Neuss UrkNr.: 1114/04 v. 3.8.04 Notar Dr. Schulte, K'bolanden, Recht Abt.II lfd.-Nr. 9 Beschr.persönl.Dienstbarkeit für die Pfalzwerke AG Lshfn (Hochspannungsfreileitungsrecht), Recht Abt. II lfd.-Nr. 3	2479	63
08	AN0025166	3367	1	1.457	Ober dem Pflanzstück	Unland	Vorkaufsrecht, Recht Abt. II lfd.-Nr. 9,	2479	134
08	AN0025120	3368	1	3.783	Im Pflanzstück	Unland	Vorkaufsrecht für Fa. Wehrhan & Nauen OHG, Recht Abt. II lfd.-Nr. 9, Dienstbarkeit für Pfalzwerke, Recht Abt. II lfd.-Nr.3	2479	135
08	AN0025121	3368	2	97	Im Pflanzstück	Ackerland	Vorkaufsrecht, Recht Abt. II lfd.-Nr. 9, Dienstbarkeit für Pfalzwerke, Recht Abt. II lfd.-Nr. 3	2479	135
08	AN0025128	3389	1	79.425	In den Wingertswiesen	Ackerland	beschr. pers. Dienstbarkeit für die Pfalzwerke AG Lshfn (Hochspannungsfreileitung). Errichtung und Unterhaltung einer Mastumspannstelle, Recht Abt.II lfd.Nr 4 + 5	2479	117
08	AN0025554	3389	3	25.473	Winkelbach	Gewässer III. Ordnung, Wald, Grün-/Ackerland	beschr. pers. Dienstbarkeit für die Pfalzwerke AG Lshfn (Hochspannungsfreileitung). Errichtung und Unterhaltung einer Mastumspannstelle Vorkaufsrecht für Stefan Schneider Vertrag v. 11.6.1999 Gehrecht, insbes.Recht, Pferde über die Brücke und die Furt zu führen, Rechte Abt. II lfd.-Nr. 4+5, 7 + 8	2479	119
08	AN0025753	3389	5	175.151	Hinterm Kloster	landespf. Ausgleichsfläche, Wald	beschr. pers. Dienstbarkeit für die Pfalzwerke AG Lshfn (Hochspannungsfreileitung). Errichtung und Unterhaltung einer Mastumspannstelle, Recht Abt.II lfd.Nr 4 + 5; beschr. Pers. Dienstbarkeit f. den Donnersbergkreis, Recht Abt. II lfd. Nr. 10	2479	121
08	AN0025725	3438	1	3.303	Winkelbach	landespf. Ausgleichsfläche (Baugebiet Am Thielwoog)	beschr. pers. Dienstbarkeit für Pfalzwerke AG Lshf., Recht Abt. II lfd.- Nr. 5	5001	4
08	AN0025726	3438	2	2.697	Winkelbach	landespf. Ausgleichsfläche (Baugebiet Am Thielwoog)	beschr. pers. Dienstbarkeit für Pfalzwerke AG Lshfn. Recht Abt. II lfd.-Nr. 5	5001	4
08	AN0025647	3638		1.144	In den Schwarzäckern	Wirtschaftsweg	beschr. pers. Dienstbarkeit für VGV KIB, Recht Abt. II lfd.-Nr. 6	4626	41
08	AN0025641	3641		2.929	In den Schlänkern	Wirtschaftsweg	beschr. pers. Dienstbarkeit (Abwasserleitung) für Verbandsgemeinde KIB, Recht Abt. II lfd.-Nr. 6	4626	43

08	AN0025566	2	8	8.979	Schloßgarten	Weinberg, Wasserfläche, Grünland	Grunddienstbarkeit für Eigentümer der Grundstücke Fl.Nr. 1/2, 2/2, 2/3 Recht Abt.II lfd.Nr.34. beschr. pers. Dienstbarkeit für Stadtwerke Recht Abt.II lfd.Nr.56. Weitere Dienstbarkeiten, Abt.II lfd.Nr. 51,52,53 und 54	2470	171
08	AN0025551	3643		602	Schäfergraben	Gewässer III. Ordnung (Schäfergraben)	beschr. pers. Dienstbarkeit (Wasserleitung) für VGV KIB, Recht Abt. II lfd.-Nr. 5	4626	45
08	AN0033998	3664	2	170	Louis Steitz-Straße	Gemeindestraße	beschränkt persönliche Dienstbarkeit für Stadtwerke (Wasserleitungsrecht)Abt. II lfd.-Nr.16, VG Kibo (Wasserhauptversorgungsleitungsrecht) Abt. II lfd.-Nr. 17	4462	4
08	AN0033999	3664	3	171	Louis Steitz-Straße	Gemeindestraße	beschränkt persönliche Dienstbarkeit für Stadtwerke (Wasserleitungsrecht)Abt. II lfd.-Nr.16, VG Kibo (Wasserhauptversorgungsleitungsrecht) Abt. II lfd.-Nr. 17	4462	4
08	AN0019203	3666	1	7	Am alten Hohlweg	Gewerbegrundstück (an L386)	beschr. pers. Dienstbarkeit für Telekom, Recht Abt. II lfd.-Nr. 7	4626	122
08	AN0019220	3666	2	75	Am alten Hohlweg	Gewerbegrundstück (an L386)	beschr. pers. Dienstbarkeit für Telekom, Recht Abt. II lfd.-Nr. 7	4626	122
08	AN0019260	3666	3	204	Am alten Hohlweg	Gemeindestraße (Bürgersteig)	beschr. pers. Dienstbarkeit für Telekom, Recht Abt. II lfd.-Nr. 7	4626	122
08	AN0019305	3666	4	65	Am alten Hohlweg	Wirtschaftsweg	beschr. pers. Dienstbarkeit für Telekom, Recht Abt. II lfd.-Nr. 7	4626	122
08	AN0019500	3666	5	1.124	Louis Steitz-Straße	Gemeindestraße	beschr. pers. Dienstbarkeit für Telekom, Recht Abt. II lfd.-Nr. 7	4626	122
08	AN0037052	3671	1	269	Bei der Wenzelwiese	Parkplatz	beschr. pers. Dienstbarkeit für Stadtwerke GmbH, Recht Abt. 2 lfd.-Nr.14	4626	54
08	AN0037053	3671	2	536	Bei der Wenzelwiese	Gemeindestraße	beschr. Pers. Dienstbarkeit für Stadtwerke GmbH, Recht Abt. 2 lfd.-Nr.14	4626	54
08	AN0037054	3671	3	499	Bei der Wenzelwiese	Fahrweg	beschr. Pers. Dienstbarkeit für Stadtwerke GmbH, Recht Abt. 2 lfd.-Nr.14	4626	54
08	AN0025222	3675	1	6.032	Bei der Wenzelwiese	Ackerland	beschr. Pers. Dienstbarkeit für Stadtwerke GmbH, Recht Abt. 2 lfd.-Nr.14	4626	117
08	AN0032029	3679	2	972	Bei der Wenzelwiese	Wirtschaftsweg	beschr. pers. Dienstbarkeit (Gasleitungsrecht) für Saar-Fergas, Recht Abt. II lfd.-Nr. 4, beschr. pers. Dienstbarkeit für Stadtwerke GmbH, Recht Abt. II lfd.-Nr. 14	4626	119
08	AN0025547	3688		1.787	Rußbach	Wasserfläche	beschr. pers. Dienstbarkeit (Gasleitungsrecht) für Saar-Fergas, Recht Abt. II lfd.-Nr. 4, beschr. pers. Dienstbarkeit für Telekom, Recht Abt. II lfd.-Nr. 7, beschr. pers. Dienstbarkeit (20 KV-Leitung) für Pfalzwerke, Recht Abt. II lfd.-Nr. 10	4626	64
08	AN0025048	3690		2.322	Am Eselsweg	Unland	beschr. pers. Dienstbarkeit Telekom und Pfalzwerke, Recht Abt. II lfd.-Nr. 7 + 10	4626	65
08	AN0025579	3694		1.558	Am Malzbaum	Wirtschaftsweg	beschr. pers. Dienstbarkeit für Saar-Fergas und Telekom, Recht Abt. II lfd. 4 + 7	4626	66
08	AN0025653	3699		901	In der Güldengewanne	Wirtschaftsweg	beschr. pers. Dienstbarkeit für Pfalzwerke AG Recht Abt. II lfd. 13	4462	1
08	AN0025907	3701	2	428	Kaiserstraße	Gemeindestraße (Wendehammer)	Erwerbsverpflichtung lt. Vertrag vom 07.12.2001 Urk.-Nr.1344	4462	8
08	AN0025721	3703	2	1.705	Kaiserstraße	landespf. Ausgleichsfläche	beschr. pers. Dienstbarkeit für Pfalzwerke Recht Abt. II lfd.-Nr. 13	4462	17
08	AN0025720	3703	1	1.384	Kaiserstraße	landespf. Ausgleichsfläche	Baulast	4462	16
08	AN0025729	3704	2	26.554	In der Güldengewanne	landespf. Ausgleichsfläche	beschr. pers. Dienstbarkeit für Pfalzwerke Recht Abt. II lfd.-Nr. 13	4462	19
08	AN0025654	3704	3	3.162	In der Güldengewanne	Wirtschaftsweg	beschr. pers. Dienstbarkeit für Pfalzwerke Recht Abt. II lfd.-Nr. 13	4462	20
08	AN0025567	3707		7.178	A 63	Wirtschaftsweg	beschr. pers. Dienstbarkeit (Abwasserleitung) für Verbandsgemeinde KIB, beschr. pers. Dienstbarkeit für Pfalzwerke Recht Abt. II lfd.6+12	4626	67
08	AN0025106	3708		778	Edenbornerstraße	Ackerland	Dienstbarkeit für a) Saar-Fergas AG; Recht Abt.II lfd.-Nr. 8 b) Verbandsgemeinde (Abwasser);Recht Abt. II lfd.-Nr. 9 c) Stadtwerke, Recht Abtr. II lfd.-Nr.	4462	42
08	AN0025655	3725		1.431	In der Güldengewanne	Wirtschaftsweg	beschr. pers. Dienstbarkeit für Pfalzwerke AG Recht Abt. II lfd. 13	4462	24
08	AN0025745	3726		7.229	In den Woogmorgen	Grünland, Regenrückhaltebecken	beschr. Dienstbarkeit (Kabelleitungsrecht) f. Stadtwerke GmbH, Recht Abt. 2 lfd.-Nr. 13	4626	68
08	AN0026122	3727		25.486	Kaiserstraße	Parkplatz	beschr. pers. Dienstbarkeit für Pfalzwerke AG Lshfn. Recht Abt. II lfd.-Nr. 8 + 9,12	4626	69
08	AN0036457	3728		4.639	In den Woogmorgen	bebautes Grundstück, gewerbliche Nutzung (ehem. Straßenmeisterei)	beschr. pers. Dienstbarkeit für Pfalzwerke Recht Abt. II lfd.-Nr. 8+9, beschr. pers. Dienstbarkeit f. Stadtwerke GmbH Recht Abt. 2 lfd.-Nr.13; Erbbaurecht auf 40 Jahre (Ablauf 26.10.2051) für Parkhaus und Stadthallen GmbH	4626	70
08	AN0026007	3731	1	59	Woogmorgen	Gemeindestraße (Gehweg)	beschr. pers. Dienstbarkeit (Leitungsrecht) für Saar-Fergas, Recht Abt.II lfd. 1 beschr. pers. Dienstbarkeit f.VG KIB, Recht Abt.II lfd.-Nr. 2 beschr. pers. Dienstbarkeit f. Pfalzwerke,Recht Abt.II lfd.-Nr. 3	1382	4
08	AN0025908	3731	2	27	Kaiserstraße	Gemeindestraße (Gehweg)	beschr. pers. Dienstbarkeit (Leitungsrecht) für Saar-Fergas, Recht Abt.II lfd. 1 beschr. pers. Dienstbarkeit f.VG KIB,Recht Abt.II lfd.-Nr. 2 beschr. pers. Dienstbarkeit f. Pfalzwerke,Recht Abt.II lfd.-Nr. 3	1382	5
08	AN0025546	3733		6.450	Gutleutbach-Ziegelhütte	Grünland, Gewässer	beschr. pers. Dienstbarkeit für Stadtwerke GmbH, Recht Abt. II lfd.-Nr.13	4626	72
08	AN0033724	3735	2	19.370	Im Edenborner Grund	Ackerland (ehem.Bauschuttdeponie)	Altlastenverdachtsfläche; beschr. pers. Dienstbarkeit für Stadtwerke GmbH, Recht Abt. II lfd.-Nr.13	4626	118
08	AN0025674	3746		2.302	Langwiese	Wirtschaftsweg	beschr. pers. Dienstbarkeit für Saar-Fergas (Recht Abt. II lfd.-Nr. 4) und Verbandsgemeinde (Abwasserleitung), Recht Abt. II lfd.-Nr. 6	4626	79
08	AN0025675	3752		6.980	Langwiese	Wirtschaftsweg	beschr. pers. Dienstbarkeiten für Saar-Fergas,(Recht Abt. II lfd.Nr. 4) VGV (Recht Abt.II lfd.-Nr. 6) und Telekom (Recht Abt. II lfd.-Nr. 7)	4626	80
08	AN0026230	3823		40	Hungerberg	öff. Parkplatz auf fremden Grund/Boden	Parkplatz 2002 von Stadt hergerichtet		
08	AN0025580	3839		2.274	Am Sandhügel	Wirtschaftsweg	beschr. pers. Dienstbarkeit für Saar-Fergas, Telekom hat auf Grundstück Kabelverzweiger aufgestellt, Recht Abt. II lfd.Nr.4	4626	105
08	AN0025368	3853		1.218	Über dem Graben	Unland, Gehölz	beschr. pers. Dienstbarkeit für Pfalzwerke, Recht Abt. II lfd.-Nr. 8	4626	111

Stadt Kirchheimbolanden

6.2 Eingeräumte Rechte an fremden Grundstücken (entgeltlich/unentgeltlich)

Gde.	Pl.Nr.	Lage	Nutzungen	Gesamtwert
08	33/1	Schloßstraße	beschr.pers.Dienstbarkeit (Recht auf diesem Grundstück eine Fluchttreppe von Bücherei aus zu errichten)	
08	107/8	Am Wehrgang	beschr.pers.Dienstbarkeit (Einsichtsrecht von Stadtmauer aus, Recht / Regenwasser abzuleiten)	
08	107/9	Vorstadt/Am Wehrgang	beschr.pers.Dienstbarkeit für Stadt (Einsichtsrecht, Regenwasserableitungsrechts etc.)	
08	107/14	Schillerstraße	beschr.pers.Dienstbarkeit für Stadt (Einsichtsrecht)	
08	110/5	Am Wehrgang	beschr.pers.Dienstbarkeit (Einsichtsrecht von Stadtmauer aus / Recht, Regenwasser abzuleiten)	
08	110/6	Vorstadt/Am Wehrgang	beschr.pers.Dienstbarkeit für Stadt (Einsichtsrecht, Regenwasserableitungsrechts etc.)	
08	110/15	Schillerstraße	beschr.pers.Dienstbarkeit für Stadt (Einsichtsrecht)	
08	111/1	Am Wehrgang	beschr.pers.Dienstbarkeit (Einsichtsrecht von Stadtmauer aus, Recht auf diesem Grundstück die errichtete Treppe zu belassen u.a. Reallast zur Unterhaltung der Treppe durch Eigentümer 111/1, 112/5)	
08	112/5	Am Wehrgang	beschr.pers. Dienstbarkeit (Einsichtsrecht von Stadtmauer aus, Recht Dachtraufe der Stadtmauer (Überbau) auf diesem Grundstück zu halten)	
08	115/3	Vorstadt/Am Wehrgang	beschr.pers.Dienstbarkeit (Einsichtsrecht, Regenablaufleitungsrecht etc.)	
08	117/1	Am Wehrgang 7	beschr.pers.Dienstbarkeit sowie Reallast. Einsichtsrecht von Stadtmauer aus, Verpflichtung zur Unterhaltung des Gebäudeüberbaus etc. sowie Reallast z.G.der Stadt (= Verpflichtung des Grundstückseigentümers den Überbau, die Treppe nebst Podest etc., das Dachentwässerungsrohr auf Grundstück zu er-/unterhalten)	
08	117/2	Am Wehrgang 7	Hoftor	
08	118/2	Am Wehrgang 3	Grunddienstbarkeit (=Überbaurecht etc.)	
08	188/4	Holzgasse 11	beschr.pers.Dienstbarkeit (Recht von der Stadtmauer aus in Grundstück einzusehen, Betretungsrecht)	
08	189/2	Holzgasse 11	beschr.pers.Dienstbarkeit (Recht von der Stadtmauer aus in Grundstück einzusehen, Betretungsrecht)	
08	190/2	Holzgasse 11	beschr.pers.Dienstbarkeit (Recht von der Stadtmauer aus in Grundstück einzusehen, Betretungsrecht)	
08	196/12	Holzgasse	beschr.pers.Dienstbarkeit (Einsichtsrecht von Stadtmauer aus, Bauverbot für Garage etc.)	
08	196/15	Holzgasse	beschr.pers.Dienstbarkeit (Einsichtsrecht von Stadtmauer aus, Bauverbot für Garage etc.)	
08	196/16	Holzgasse	beschr.pers.Dienstbarkeit (Einsichtsrecht von Stadtmauer aus, Bauverbot für Garage etc.)	
08	228	Mozartstraße	Vorkaufsrecht, Rückübertragungsvormerkung	
08	581/5	Dr.-Carl-Glaser-Str. 4	Verpflichtung Villa Seyler und Park um Villa grundsätzlich zu erhalten	
08	951/12	Marnheimer Straße	Recht vier Parkplätze auf dem Grundstück durch Öffentlichkeit zu nutzen	
08	963/13	Dr.-Heinrich-von-Brunck-Straße	beschr.pers.Dienstbarkeit(Mitbestimmungsrecht der Stadt was die Nutzung dieses Grundstücks betrifft	
08	1070/8	Marnheimer Straße	beschr.pers.Dienstbarkeit (Recht durch dieses Grundstück den Gutleutbach verrohrt zu führen usw.)	
08	1070/9	Marnheimer Straße	beschr.pers.Dienstbarkeit (Recht durch dieses Grundstück den Gutleutbach verrohrt zu führen usw.)	
08	1135/73	Am Bahndamm	Mauer bei Sonderschefer	
08	1416/8	Marnheimer Straße	beschr.pers.Dienstbarkeit (= Recht 15 Parkplätze durch den öff.Verkehr nutzen zu lassen	
08	1418/4	Marnheimer Straße	Dienstbarkeit (Recht zum Betrieb und zur Unterhaltung einer Abwasserleitung)	
08	1418/5	Marnheimer Straße	Dienstbarkeit (Recht zum Betrieb und zur Unterhaltung einer Abwasserleitung)	
08	1434/2	Marnheimer Straße	Grunddienstbarkeit (=Geh-und Fahrrecht)	
08	1446/11	Bahnhofstraße	beschr.pers.Dienstbarkeit (=Recht zur Aufstellung einer Straßenlampe für die Stadt)	
08	1485/25	Am Bahndamm	beschr. pers. Dienstbarkeit (Recht eine Teilfläche von 0,5m² als Straßen-bzw. Bürgersteigsfläche zu nutzen)	
08	1631/7	Gartenstraße	beschr.pers. Dienstbarkeit (=Recht dass die Stadt die auf diesem Grundstück aufstehende Straßenlampe belassen darf)	

Gde.	Pl.Nr.	Lage	Nutzungen	Gesamtwert
08	1637/5	Gartenstraße	Grunddienstbarkeit (Eigentümer dieses Grundstücks hat die vom städt. Grundstück Fl.-Nr. 1631/6 ausgehenden Lärmbelästigungen zu dulden)	
08	1648/1	Gartenstraße	Grunddienstbarkeit (Geh-Fahrrecht)	
08	2040	Morschheimer Straße	beschr.pers.Dienstbarkeit (Geh- u.Fahrrecht zur Ausführung von Unterhaltungsarbeiten am Gewässer Leiselsbach)	
08	2040	Morschheimer Straße	beschr.pers.Dienstbarkeit (Immissionsrecht dahingehend, dass von diesem Grundstück keine Einwirkungen auf das geplante Baugebiet Neumayerstr. ausgehen dürfen)	
08	2094/4	Neumayerstraße	Parkplatzbenutzungsrecht	
08	2100	Neumayerstraße	Parkplatzbenutzungsrecht	
08	2112	Haider Straße	beschr.pers.Dienstbarkeit (Recht im Grundstück die Überlaufleitung des Ziegelwoogweiher zu verlegen)	
08	2112	Haider Straße	beschr.pers.Dienstbarkeit (Recht über dieses Grundstück zu gehen/fahren um auf öff. Parkplatz bei kath. Kirche zu gelangen.)	
08	2179/1	Orbiser Weg	beschr.pers.Dienstbarkeit (Recht über dieses Grundstück zu gehen/fahren um zu den angrenzenden städt.Grundstücken Fl.-Nr. 2179/2 u.a. zu gelangen)	
08	2197/2	Ziegelei	Erwerbsrecht	
08	2220/5	Morschheimer Straße	beschr.pers.Dienstbarkeit (Immissionsrecht dahingehend, dass von diesem Grundstück keine Einwirkungen auf das geplante Baugebiet Neumayerstraße ausgehen)	
08	2220/7	Morschheimer Straße	beschr.pers.Dienstbarkeit (Immissionsrecht dahingehend, dass von diesem Grundstück keine Einwirkungen auf das geplante Baugebiet Neumayerstr. ausgehen dürfen)	
08	2324/9	Haider Straße	beschr.pers.Dienstbarkeit (Recht im Grundstück die Ziegelwoogüberlaufleitung zu verlegen)	
08	2324/9	Haider Straße	beschr.pers.Dienstbarkeit (Recht über dieses Grundstück zu gehen/fahren um auf den öffentl.Parkplatz bei kath. Kirche zu gelangen)	
08	2569/36	Schloßplatz	beschr.pers.Dienstbarkeit für die Stadt Kirchheimbolanden (Verpfl., die vorhandene Abgrenzungsmauer nicht zu beseitigen, Verpfl. auf Grundstück keine Bauwerke und Stellplätze anzulegen. Bei Zuwiderhandlung Vertragsstrafe von 10.000,-Euro.)	
08	2875/29	Am Thielwoog 9	beschr.per.Dienstbarkeit (Recht zum Aufstellen einer Straßenlampe)	
08	3180	Am Krugsbrunnen	beschr.per.Dienstbarkeit (Geh- und Fahrrecht)	
03	3539 + 3541	Am Hungerberg Fünfte und Sechste Gewanne, Bolanden	beschr.pers.Dienstbarkeit/städte-baulicher Vertrag (= Recht auf diesen Grundstücken landespflegerische Ausgleichsmaßnahme zum Baugebiet B 40 durchzuführen)	
08	57	Dannelfelser Straße	beschr.pers.Dienstbarkeit (Recht die Parkplätze auf diesem Grundstück außerhalb der Geschäftszeiten zu nutzen)	26.075,88 €
08	589/22	Schillerstraße 5	Grunddienstbarkeit (Recht der Stadt auf dem Grundstück eine Stützmauer-Gabionenwand zu errichten und zu erhalten)	
08	109	Schloßstraße 1	zwei beschr.pers.Dienstbarkeiten (Recht auf Grundstück befindlichen Arkadengang zu nutzen, Recht zwei vom Erbbauberechtigten errichtete Räume ausschl. durch Stadt)zu nutzen usw.	20.451,68 €
08	121	Schloßstraße 2	beschr.pers.Dienstbarkeit (Recht die auf dem Grundstück befindliche Passage als öffentlichen Weg zu nutzen und zu widmen)	30.677,51 €
08	1135/78	Bischheimer Straße	K 19 Kreisverkehrsanlage	2.249,58 €
08	1135/85	Bischheimer Straße	K 19 Kreisverkehrsanlage	678,31 €
08	1416/7	Marnheimer Straße	beschr.pers.Dienstbarkeit (Recht zum Aufstellen einer Straßenlampe)	127,85 €
08	1619/3	Gartenstraße	Grunddienstbarkeit (Recht das auf dem städt.Grundstück Fl.-Nr. 1631/6 anfallende Oberflächenwasser in den Abwasserkanal auf Fl.-Nr. 1619/3 einzuleiten)	42.279,05 €

6.3 Sonstige Angaben zum Anhang

Mitglieder des Stadtrates der Stadt Kirchheimbolanden (§ 48 Absatz. 2 Nr. 23 GemHVO)

Wahlperiode 2014-2019

Stadtbürgermeister	Klaus Hartmüller	
Erster Beigeordneter	Peter Stumpfhäuser	
Beigeordneter	Hans Leverkus	
Ratsmitglieder	Thomas Bock Christl Brutscher-Sawruk Thomas Edinger Andreas Eich (bis 08/2017) Ulrike Ettinger (bis 12/2016) Ursula Fischer Sigfried Groß Alexander Groth Gerhard Holstein Wolfgang Hupp Michael Huth Margot Jung Michael Juppe Dr. Fritz Leber Manfred Mages (bis 01/2017) Matthias Malinowski Dr. Marc Muchow Andreas Müller Günter Paulus (bis 10/2016)	Wilfried Pick Monika Sandmeier Dr. Stephanus Sauer Judith Schappert Stefan Schauß Edwin Schmidt (ab 10/2017) Tristan Werner (ab 02/2017) Manfred Grill (ab 01/2017) Anja Gehrhardt (ab 12/2016)

6.4 Übersicht über Beteiligungen und Sondervermögen

Stand 31.12.2015

Name	Sitz	Höhe der Beteiligung	Rechtsform	Eigenkapital zum 31.12.2015
Beteiligungen				
Projekte und Service GmbH	Gasstraße 4, 67292 Kirchheimbolanden	100%	GmbH	3.700.000,00 €

Geschäftsführung	<p>Geschäftsführung: Stefan Lederle Die Geschäftsführung besteht gem. § 8 des Gesellschaftsvertrages aus einem od. mehreren Geschäftsführern. Hat die Gesellschaft nur einen Geschäftsführer, so wird sie durch diesen alleine vertreten. Besteht die Geschäftsführung aus mehreren Geschäftsführern, so wird sie durch zwei Geschäftsführer gemeinsam od. durch einen Geschäftsführer mit einem Prokuristen vertreten. In der Gesellschafterversammlung vom 15.07.2014 wurde für die Geschäftsführung eine Geschäftsordnung erlassen.</p>										
Aufsichtsrat	Auf die Einrichtung eines Aufsichtsrates wurde verzichtet.										
Beteiligungen des Unternehmens (§ 90 Abs. 2 Satz 3 Nr. 1 GemO)	<p>Durch die Umstrukturierung der Energie- u. Wasserversorgung in Rheinhessen und der Pfalz im Rahmen des Projekts " Riesling" und der im Jahr 2012 durchgeführten Abspaltung der Wassersparte Alzey auf die WVR GmbH haben sich die Beteiligungen und deren Buchwerte der Gesellschaft wie folgt verändert:</p> <table data-bbox="853 810 1821 975"> <tr> <td>Stand Beteiligungen 31.12.2011</td> <td style="text-align: right;">5.549.809,43 €</td> </tr> <tr> <td>Übernahme Thüga-Anteile an WVR GmbH</td> <td style="text-align: right; border-top: 1px solid black;">57.612,35 €</td> </tr> <tr> <td>Stand Beteiligungen 31.12.2012 + 31.12.2013</td> <td style="text-align: right;">5.607.421,78 €</td> </tr> <tr> <td>davon Beteiligungsbuchwert an WVR GmbH</td> <td style="text-align: right;">1.302.181,30 €</td> </tr> <tr> <td>davon Beteiligungsbuchwert an e-rp GmbH</td> <td style="text-align: right;">4.305.240,48 €</td> </tr> </table> <p>Im Jahr 2012 führte die e-rp GmbH mit Urk.Nr. 1080/2012 am 22.08.2012 eine Kapitalerhöhung von 9.665.000 € um 10.572.674 € auf 20.237.674 € durch. Die Stammkapitalerhöhung erfolgte durch Umwandlung von Kapital- und Gewinnrücklagen für die Parkhaus und Stadthalle GmbH wie folgt:</p> <p>a) Geschäftsanteil-Nr. 5: bisher Nennbetrag 200.000 €, neuer Nennbetrag = 418.783 €</p> <p>b) Geschäftsanteil-Nr. 10: bisher Nennbetrag 1.000 €, neuer Nennbetrag = 2.094 €</p> <p>Nach Abspaltung der Wassersparte Alzey auf die WVR GmbH im Jahr 2012, führte die e-rp GmbH mit Urk.Nr. 1329/2012 vom 04.10.2012 eine Kapital-</p>	Stand Beteiligungen 31.12.2011	5.549.809,43 €	Übernahme Thüga-Anteile an WVR GmbH	57.612,35 €	Stand Beteiligungen 31.12.2012 + 31.12.2013	5.607.421,78 €	davon Beteiligungsbuchwert an WVR GmbH	1.302.181,30 €	davon Beteiligungsbuchwert an e-rp GmbH	4.305.240,48 €
Stand Beteiligungen 31.12.2011	5.549.809,43 €										
Übernahme Thüga-Anteile an WVR GmbH	57.612,35 €										
Stand Beteiligungen 31.12.2012 + 31.12.2013	5.607.421,78 €										
davon Beteiligungsbuchwert an WVR GmbH	1.302.181,30 €										
davon Beteiligungsbuchwert an e-rp GmbH	4.305.240,48 €										

herabsetzung über 7.347.674 € auf 12.890.000 € durch. Die Kapitalherabsetzung wirkte sich für die Projekte und Service GmbH wie folgt aus:

a) Geschäftsanteil-Nr. 5: bisher Nennbetrag 418.783 €,
neuer Nennbetrag = 361.404 € (2,80%)

b) Geschäftsanteil-Nr. 10: bisher Nennbetrag 2.094 € (0,02%) bleibt unverändert

Der Beteiligungsbuchwert an der e-rp GmbH blieb im Jahr 2014 unverändert bei 4.305.240,48 €.

Zur Durchführung der Abspaltung der Wassersparte Alzey von der e-rp GmbH auf die WVR GmbH im Jahr 2012 wurde das Stammkapital der WVR GmbH von 19.570.800 € um 3.929.200 € auf 23.500.000 € erhöht. Nach Durchführung der Kapitalerhöhung im Zuge der Einbringung der Wassersparte Alzey in die WVR GmbH, hält die Projekte und Service GmbH Kirchheimbolanden folgende Anteile an der WVR GmbH:

Geschäftsanteil in Höhe von 6,38% am Stammkapital der WVR GmbH von 23.500.000 € entspricht 1.499.300 €.

Im Zuge der Abspaltung der Wassersparte Alzey erfolgte eine Korrektur der Beteiligungsverhältnisse durch Übernahme von Thüga-Anteilen an der WVR GmbH im Nennwert von 54.050 € zum Kaufpreis von 57.612,35 €. Dadurch erhöhten sich die Anschaffungskosten der WVR-Beteiligungen entsprechend auf 1.302.181,30 €.

Im Jahr 2014 blieb der Stand an den Beteiligungen an der e-rp GmbH und an der WVR GmbH unverändert.

Stand der Erfüllung des öffentlichen Zwecks sowie künftige Aufgaben (§ 90 Abs. 2 Satz 3 Nr. 2 GemO)

Betrieb der Fotovoltaikanlagen, Wärmeversorgung u. Bürogebäude 2014	
Dauermietzahlung Bürogebäude	346.445 €
Kostenerstattungen Bürogebäude	104.078 €
Fotovoltaik	21.532 €
Wärmeversorgung	80.278 €
Sonstiges	21.555 €
Investitionen	13.697 €
Beteiligungen 2014	

	Beteiligungsertrag	179.745 €
	Investitionen in Beteiligungen (s.o.)	0 €
	Erträge aus Gewinnabführungsvertrag	0 €
	An Organgesellsch. weiterbel. Steuern	0 €
Grundzüge des Geschäftsverlaufes		Ausgewählte Kennzahlen
(§ 90 Abs. 2 Satz 3 Nr. 3 GemO)		
1. Ertragslage		2014
a) Rentabilität		
- Eigenkapitalrentabilität	(Jahresergebnis x 100) : Eigenkapital	86.730 € x 100 / (7.698.088 - 86.730 €) = 1,14
- Gesamtkapitalrentabilität	(Jahresergebnis + Fremdkapitalzinsen x 100) : Gesamtkapital	86.730 € + 202.526 € x 100 :(11.494.758 € - 86.730 €) = 2,54
b) Umsatz pro Mitarbeiter	Umsatz : Beschäftigtenzahl	552.334 € : 0 = 0 €
c) Cashflow	Jahresüberschuss/-fehlbetrag + Abschreibungen auf Anlagen + Pensionsrückstellungen etc.	162.033 € (Girokontoguthaben Spakasse) 49.219 € (Guthaben Topcash Spk.) 341.305 € (Guthaben Girokonto Voba)
2. Vermögensaufbau		
- Anlagenintensität	Anlagevermögen x 100 : Gesamtvermögen	94,10%
- Intensität des Umlaufvermögens	Umlaufvermögen x 100 : Gesamtvermögen	5,93%
3. Anlagenfinanzierung		
- Anlagendeckung I	Eigenkapital x 100 : Anlagevermögen	7.698.088 € x 100 : 10.811.809 € = 71,20%
- Anlagendeckung II	(Eigenkapital + langfristiges Fremd- kapital) x 100 : Anlagevermögen	7.698.088 € + 3.502.820 € x 100 : 10.811.809 € = 103,60%

<p>4. Kapitalausstattung</p> <ul style="list-style-type: none"> - Eigenkapitalquote <p>5. Liquidität</p> <ul style="list-style-type: none"> - Liquiditätsgrad I - Liquiditätsgrad III 	<p>Eigenkapital x 100 : Gesamtkapital</p> <p>Liquide Mittel : kurzfristige Verbindlichkeiten</p> <p>Umlaufvermögen x 100 : mittel- und kurzfristiges Fremdkapital</p>	<p>7.698.088 € x 100 : 11.494.758 € = 67%</p> <p>552.557 € : 355.813 € = 1,55</p> <p>681.749 € x 100 : 1.118.965 € = 61%</p>
<p>Lage des Unternehmens (§ 90 Abs. 2 Satz 3 Nr. 3 GemO)</p>	<p>Die Eigenkapitalausstattung war mit einer Quote von 67,0% (VJ = 65,3%) steigend. Das Ergebnis verbesserte sich von -142.634,28 € im Vorjahr auf 86.730,12 € im Jahr 2014. Der Anlagendeckungsgrad I verbesserte sich auf 71,2% (Vorjahr 69,2%).</p> <p>Die nur sehr schwer abschätzbare Entwicklung auf dem Energiemarkt und die Auswirkungen aus dem Projekt "Riesling" lassen keine zuverlässige Prognose zur Ergebnisentwicklung der kommenden Jahre zu.</p> <p>Wie bereits in vergangenen Jahren, wird mit eher rückläufigen Erträgen in der Energieversorgung gerechnet.</p> <p>Die Situation der Gesellschaft hat sich in den vergangenen Jahren grundlegend geändert. Die Parkeinrichtungen wurden ausgegliedert und in die neue "Parken in Kirchheimbolanden GmbH" eingebracht, deren alleiniger Gesellschafter die e-rp GmbH ist. Die Verluste der "Parken in Kirchheimbolanden GmbH" werden von der e-rp GmbH, mit der ein Ergebnisabführungsvertrag besteht, ausgeglichen. Da die übrigen Gesellschafter der e-rp GmbH so zu stellen sind, als gäbe es keine Ergebnisabführung mit der neuen "Parken in Kirchheimbolanden GmbH" und deren Verluste nur die Stadt Kirchheimbolanden</p>	

betreffen, wird es wohl zu entsprechenden Ausgleichszahlungen zwischen den kommunalen Gesellschaftern kommen.

Sollten die Verluste aus der Parken in Kirchheimbolanden GmbH den jeweiligen Gewinnanteil der e-rp GmbH übersteigen, ist die Projekte und Service GmbH verpflichtet, die sich ergebende Differenz an die e-rp GmbH auszugleichen.

Erträge aus Beteiligungen werden nur noch in Form von Ausschüttungen aus der Wasserversorgung Rheinhessen-Pfalz und in Form von Ausschüttungen aus der e-rp GmbH zufließen. Diese Beteiligungserträge werden jedoch in Summe deutlich geringer ausfallen als die in der Vergangenheit gezahlten Gewinnabführungen der Stadtwerke GmbH Kirchheimbolanden, da die Verluste aus der Parken in Kirchheimbolanden GmbH (PIK) vorab bedient werden. Zur Ausschüttung wird deshalb nur noch der die Verluste der Parken in Kirchheimbolanden GmbH übersteigende Anteil gelangen.

Im Berichtsjahr 2014 flossen Beteiligungserträge in Höhe von 179.745,33 € zu (e-rp = 79.292,23 € u. WVR = 100.453,10 €).

Da die Lage der Gesellschaft stark von den Ausschüttungen aus den Beteiligungen abhängig ist, bleibt abzuwarten, wie sich diese in Zukunft entwickeln werden.

Die Gesellschaft ist derzeit noch durch den Aufbau eines Nahwärmenetzes belastet, welches bisher noch nicht wirtschaftlich betrieben werden konnte, da z. Zt. nur die Kreisverwaltung und die Stadthalle mit Wärme versorgt werden. Mit dem Anschluss des Rathauses und der Orangerie wird erst ab Sommer 2015 zu rechnen sein.

Durch den Anschluss der Stadthalle 2012 und den geplanten Anschluss des Rathauses und der Orangerie wurde bereits im Vorjahr 2013 der Wärmepreis neu festgesetzt. Die Verhandlungen gestalteten sich jedoch als äußerst schwierig, da in Zeiten fallender Energiepreise nur zurückhaltende Bereitschaft besteht, Heizkostensteigerungen -bedingt durch den Aufbau eines Nahwärmenetzes mit Biogas-BHKW- zu tragen und der Gesellschaft einen kosten-deckenden Wärmepreis zu zahlen. Der Wärmepreis 2014 setzt sich aus

einem Grundpreis mit 1.352,22 € (netto) und einem Arbeitspreis von 65,00 € (netto)/MWh Wärme zusammen. Vereinbart wurde die zukünftige Anpassung in Abhängigkeit der tatsächlich entstandenen Kosten. Es zeichnet sich aber bereits die Notwendigkeit weiterer Wärmepreisanpassungen ab.

Um die Kosten im Bereich der Nahwärmeversorgung weiter zu optimieren, wurde der Betrieb des Biogas-BHKW´s von Biogas auf Erdgas umgestellt. Für die Anlage wurde hierfür die Zulassung als "KWK-Anlage" beantragt. Der Zulassungsbescheid der BAFA wurde am 21.11.2013 für die Dauer von 10 Jahren ab 01.10.2013 erteilt. Da für die Einrichtung des Nahwärmenetzes Fördermittel geflossen sind, fand die Änderung des Anlagenbetriebes in Abstimmung mit dem Ministerium für Wirtschaft, Klimaschutz, Energie und Landesplanung statt. Die im Bewilligungsbescheid vom 19.03.2010 unter Ziffer 3.2 genannte Zweckbindungsfrist für den Biogasbetrieb beginnt nunmehr am 01.10.2017 und endet am 30.09.2027.

Der Stadtrat stimmte in seiner Sitzung vom 31.08.2011 dem Erbbaurechtskaufvertrag zwischen der Parkhaus und Stadthalle GmbH Kirchheimbolanden und der DBB GmbH für 4.759.000,00 € zu.

Das Erbbaurecht betrifft das Grundstück in Kirchheimbolanden, Kaiserstraße, Pl.Nr. 3728 und das darauf zu errichtende Bürogebäude. Weiterhin stimmte der Stadtrat in selbiger Sitzung dem Abschluss eines Mietvertrages zwischen der Projekte und Service GmbH und der Fa. BorgWarner über vorgenannte Liegenschaft zu.

Der Kaufpreis des Erbbaurechts wird über Kreditmarktdarlehen und einem Eigenanteil der Projekte und Service GmbH Kirchheimbolanden in Höhe von 900.000,00 € finanziert. Zur Absicherung der erforderlichen Darlehen, erteilt die Stadt Kirchheimbolanden den Darlehensgebern (Sparkasse Donnersberg und Volksbank Kirchheimbolanden-Alzey) eine Kommunalbürgschaft über je 1.929.500,00 € (gesamt = 3.859.000,00 €). Für die gewährte Kommunalbürgschaft hat die Projekte und Service GmbH an die Stadt Kirchheimbolanden eine Avalprovision in Höhe von 2,05%

der jeweiligen Darlehensrestschuld zu zahlen (ab Beginn der Tilgung). Weiterhin wurde den Darlehensgebern eine Buchgrundschuld in Höhe von 3.859.000,00 € eingetragen.

Die Übergabe des Bürogebäudes auf die PuS GmbH ist mit Abnahme vom 08.10.2012 erfolgt. Ebenfalls zum Oktober 2012 ist der Mieter eingezogen und hat die Mietzahlungen für das Mietobjekt aufgenommen.

Der aktuelle Mietzins beträgt seit 01.10.2014 28.207,62 € zzgl. der Stellplatzmiete von 2.550,00 € = 30.757,62 € (netto)/Monat.

Mit Schreiben des Landesrechnungshofs vom 15.02.2012 hatte dieser mitgeteilt, dass beabsichtigt ist, die Haushalts- und Wirtschaftsführung der Projekte und Service GmbH zu prüfen. Die Prüfung wird beschränkt auf das Bauvorhaben "Bürogebäude". Die Prüfung fand im Frühjahr 2012 in den Räumlichkeiten der Projekte und Service GmbH Kirchheimbolanden und der Verbandsgemeinde Kirchheimbolanden statt. Die Beratung des Prüfberichts im Stadtrat der Stadt Kirchheimbolanden ist am 20.03.2013 erfolgt. Zu den Prüfungsfeststellungen hat die PuS GmbH eine Stellungnahme an den Rechnungshof gefertigt und dem Stadtrat in gleicher Sitzung vorgelegt. Im Anschluss an die Unterrichtung des Stadtrates und in analoger Anwendung des § 110 (6) der GemO Rhl.-Pf., haben die Prüfungsmitteilungen und die daraufhin gefertigten Stellungnahmen in der Zeit vom 25.03.2012 bis zum 04.04.2013 öffentlich ausgelegen. Die Auslegung erfolgte in den Räumen der Verbandsgemeindewerke Kirchheimbolanden. Die Bekanntmachung der Auslegung erfolgte im Amtsblatt Nr. 12 der Verbandsgemeinde Kirchheimbolanden und durch Aushang in den Ortsgemeinden am 22.03.2013. Mit Schreiben vom 30.07.2014 hat der Landesrechnungshof inzwischen mitgeteilt, dass die Prüfungsmitteilungen als erledigt angesehen werden und das Prüfverfahren damit abgeschlossen ist.

	<p>Der Stadtrat der Stadt Kirchheimbolanden hat sich in vergangenen Sitzungen mit dem Thema "Rückführung der Parken in Kirchheimbolanden GmbH in die Projekte und Service GmbH Kirchheimbolanden" befasst und beschlossen, die Rückübertragung der Parkeinrichtungen solange nicht weiter zu verfolgen, als steuerliche Risiken hinsichtlich sperrfristbehafteter Anteile der Thüga AG, München, an der e-rp GmbH bestehen. Dies wird nach Angabe der Thüga AG im Jahr 2018 sein.</p>
<p>Kapitalzuführungen/-entnahmen (§ 90 Abs. 2 Satz 3 Nr. 3 GemO)</p>	<p>erfolgten im Berichtsjahr 2014 keine</p>

<p>Auswirkungen auf die Haushaltswirtschaft der Gemeinde (§ 90 Abs. 2 Satz 3 Nr. 3 GemO)</p>	<p>Im Zusammenhang mit dem Stadthallenneubau wird ein Nahwärmenetz zur Beheizung der Kreisverwaltung, der Stadthalle mit Orangerie und der Verbandsgemeindeverwaltung aufgebaut. Hierbei wurde die Errichtung einer Heizungsanlage angestrebt, die vorrangig mit nachwachsenden Rohstoffen betrieben werden kann. Dies könnte eine Kapitalerhöhung durch den Gesellschafter (Stadt) erforderlich werden lassen, sofern das Nahwärmenetz nicht wirtschaftlich betrieben werden kann und größere Investitionen in weiteren Betätigungsfeldern übernommen werden. Insbesondere die Übernahme des Erbbaurechts und dessen Finanzierung belastet derzeit die Gesellschaft. Die entsprechenden Mieteinnahmen sind z. Zt. noch nicht kostendeckend. Jedoch wird damit gerechnet, dass sich dies in den nächsten Jahren mit den vereinbarten Mietpreissteigerungen ändert. Weiterhin könnten die späteren Abschreibungen und Schuldendienste eine Verlustabdeckung der Stadt nach sich ziehen. Da die Investitionen in den Erwerb des Erbbaurechts mit Bürogebäude über die geplanten Mieteinnahmen finanziert werden, droht bei Beendigung des Mietverhältnisses vor Amortisation ein entsprechendes finanzielles Risiko. Auch die Auswirkungen aus dem Projekt "Riesling" könnten Auswirkungen auf den Haushalt der Stadt haben (Ausgleichszahlungen zwischen</p>
--	---

kommunalen Gesellschaftern und Verlustabdeckungen seitens der PuS GmbH an die e-rp GmbH).

Die bisher als verlorene Planungskosten ausgebuchten Aufwendungen für die alte Stadthallenplanung in den Jahren 2006 und 2007, die Kapitalausschüttung an die Stadt im Jahr 2008 zum Kauf der Orangerie, der Aufbau des Nahwärmenetzes, der Fotovoltaikanlagen und der Kauf des Erbbaurechts von der DBB GmbH führte bereits zu Liquiditätsabflüssen bei der Projekte und Service GmbH Kirchheimbolanden.

Weitere Liquiditätsabflüsse erfolgten aufgrund der Übernahme von zusätzlichen Thüga-Anteilen an der WVR GmbH im Jahr 2012.

Im Zusammenhang mit der Übernahme des Erbbaurechts hat der Rechnungshof Rheinland-Pfalz die Haushalts- und Wirtschaftsführung der Projekte und Service GmbH Kirchheimbolanden geprüft. Die Prüfung fand im 1. Halbjahr 2012 statt. Die Beratung des Prüfberichts im Stadtrat ist am 20.03.2013 erfolgt. Zu den Prüfungsfeststellungen hat die PuS GmbH eine Stellungnahme an den Rechnungshof gefertigt und dem Stadtrat in gleicher Sitzung vorgelegt.

Mit Schreiben vom 30.07.2014 hat der Landesrechnungshof inzwischen mitgeteilt, dass die Prüfungsmitteilungen als erledigt angesehen werden und das Prüfverfahren damit abgeschlossen ist.

Derzeit zeichnet sich ab, dass am Parkdeck der PIK GmbH größere Beton-sanierungen notwendig werden. Der Umfang der Sanierung und deren mögliche Finanzierung wird derzeit noch geprüft. Jedoch besteht auch hier eine latente Gefahr für den Haushalt der Stadt.

Die Summe aller vorgenannten Punkte lässt vermuten, dass für die Stadt Kirchheimbolanden mit Auswirkungen auf ihre zukünftigen Haushalte zu rechnen ist.

Laufende Gesamtbezüge der Organe (§ 90 Abs. 2 Satz 3 Nr. 3 GemO)	Geschäftsführung 4.896,00 €
Vorliegen der Voraussetzungen (§ 90 Abs. 2 Satz 3 Nr. 4 GemO) für das wirtschaftliche Unternehmen	Zu § 85 Abs. 1 Nr. 1 GemO Hierzu sind unter "Stand der Erfüllung des öffentlichen Zwecks" die notwendigen Angaben erfolgt. Zu § 85 Abs. 1 Nr. 2 GemO Hierzu sind unter "Auswirkungen auf die Haushaltswirtschaft" die notwendigen Angaben erfolgt Zu § 85 Abs. 1 Nr. 3 GemO Zum gegenwärtigen Zeitpunkt können die Aufgaben durch einen privaten Dritten nicht preiswerter erfüllt werden.

Kirchheimbolanden, den 09.11.2017
 Stadt Kirchheimbolanden

gez. Hartmüller

(Hartmüller)
 Stadtbürgermeister

**6.5 Übersicht über die übernommenen Bürgschaften
der Stadt Kirchheimbolanden
zum 31.12.2015**

Hauptschuldner	Datum der Übernahme	Zweck	ursprüngliche Höhe
"Schützenverein Tell"	12.02.2004	Bau eines Schützenhauses (Ausfallbürgschaft) <small>Stand: 31.12.2016</small>	487.000,00 € 86.732,86 €
Projekte und Service GmbH	11.11.2011	Erwerb und Vermietung eines Bürogebäudes in der Kaiserstraße (Ausfallbürgschaft) <small>Stand: 31.12.2016</small>	3.087.200,00 € 2.508.967,02 €

6.6 Erläuterungen zu der Subsidiärhaftung aus der Zusatzversorgung von Arbeitnehmerinnen und Arbeitnehmern gem. § 48 Abs. 2 Nr. 16 GemHVO und Übersicht über die durchschnittliche Zahl der Beamtinnen und Beamten sowie der Arbeitnehmerinnen und Arbeitnehmer im Haushaltsjahr gem. § 48 Abs. 2 Nr. 22 GemHVO

a) Zur Subsidiärhaftung aus der Zusatzversorgung von Arbeitnehmerinnen und Arbeitnehmern werden folgende Angaben gemacht:

Aus der Zusatzversorgung besteht für Ansprüche der Beschäftigten der Stadt Kirchheimbolanden keine Subsidiärhaftung. Die Beschäftigten sind aufgrund bestehender Tarifverträge über die Pfälzische Pensionsanstalt in der Zusatzversorgungskasse der Bayerischen Versorgungskammer versichert. Der Anspruch auf Zahlung richtet sich direkt gegen die Zusatzversorgungskasse. Die Stadt Kirchheimbolanden als Arbeitgeberin hat die tarifvertragliche Pflicht, die entsprechenden Umlagen abzuführen. Der Umlagesatz betrug im Jahr 2015 3,75 % vom zusatzversorgungspflichtigen Bruttoentgelt. Darüber hinaus wird seit 2002 ein sog. Zusatzbeitrag zum Aufbau eines Kapitalstocks zur schrittweisen Umstellung des Finanzierungsverfahrens auf eine Kapitaldeckung erhoben. Dieser beträgt 4,00 %. Die Summe der umlagepflichtigen Gehälter betrug für das Jahr 2015 insgesamt 2.473.312,20 €.

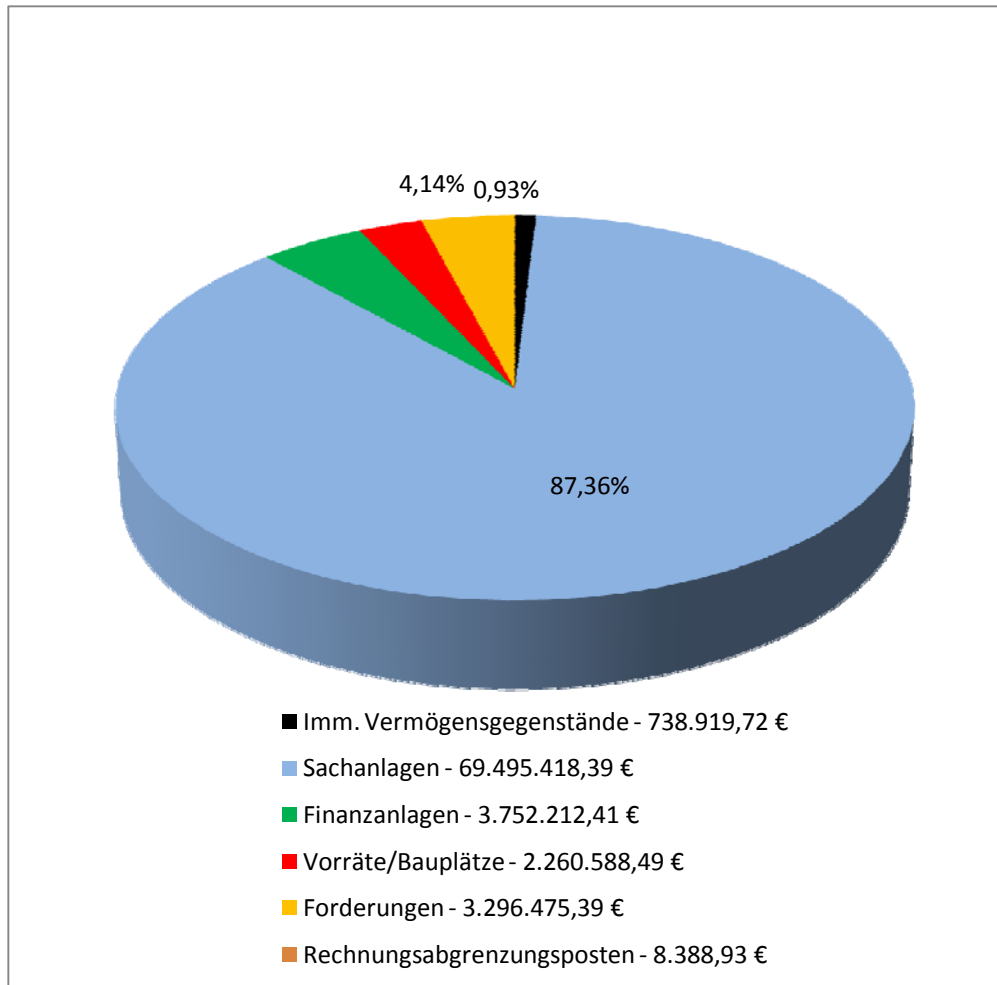
b) Personalbestand im Jahr 2015

	Durchschnittliche Anzahl
Beamtinnen / Beamte	0
Arbeitnehmerinnen / Arbeitnehmer	97
Insgesamt	97

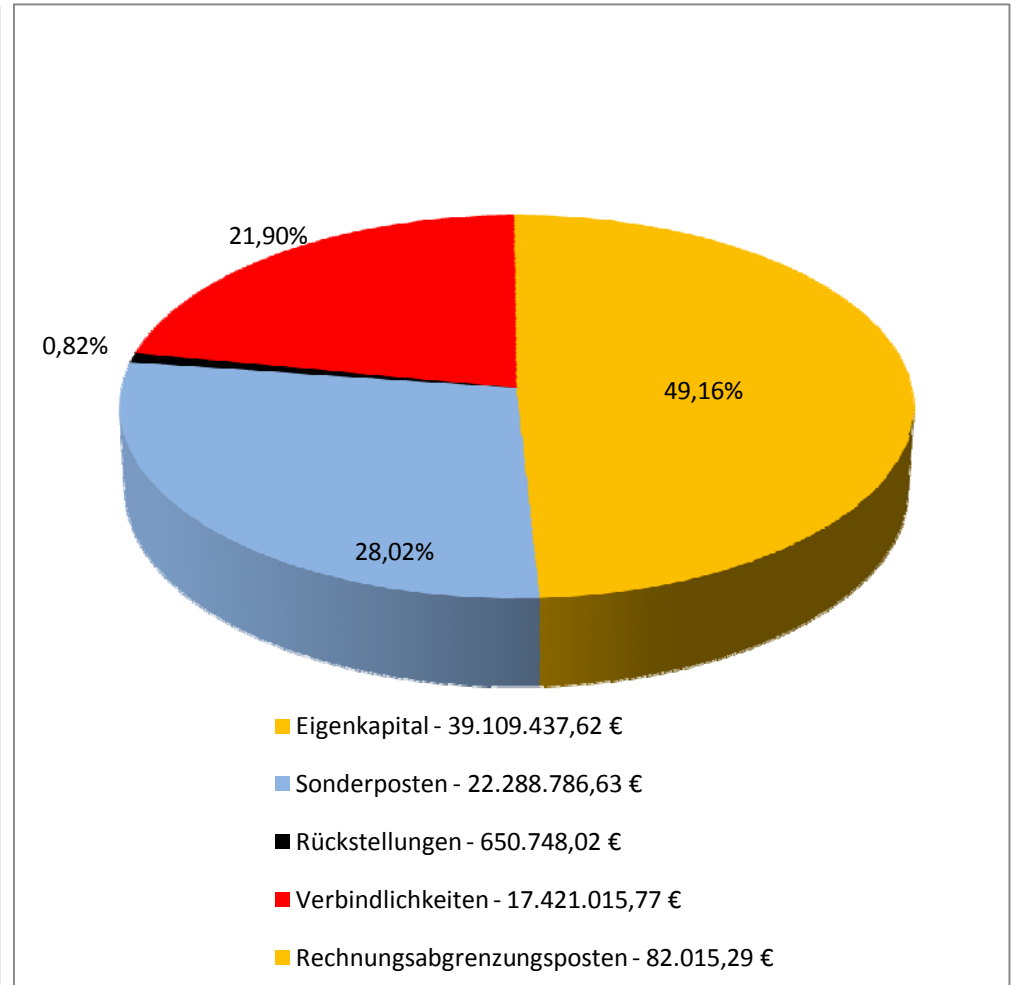
6.7 Graphische Darstellung der Bilanz zum 31.12.2015

Stadt Kirchheimbolanden

Aktiva - 79.552.003,33 €



Passiva - 79.552.003,33 €



Stadt Kirchheimbolanden



Rechenschaftsbericht

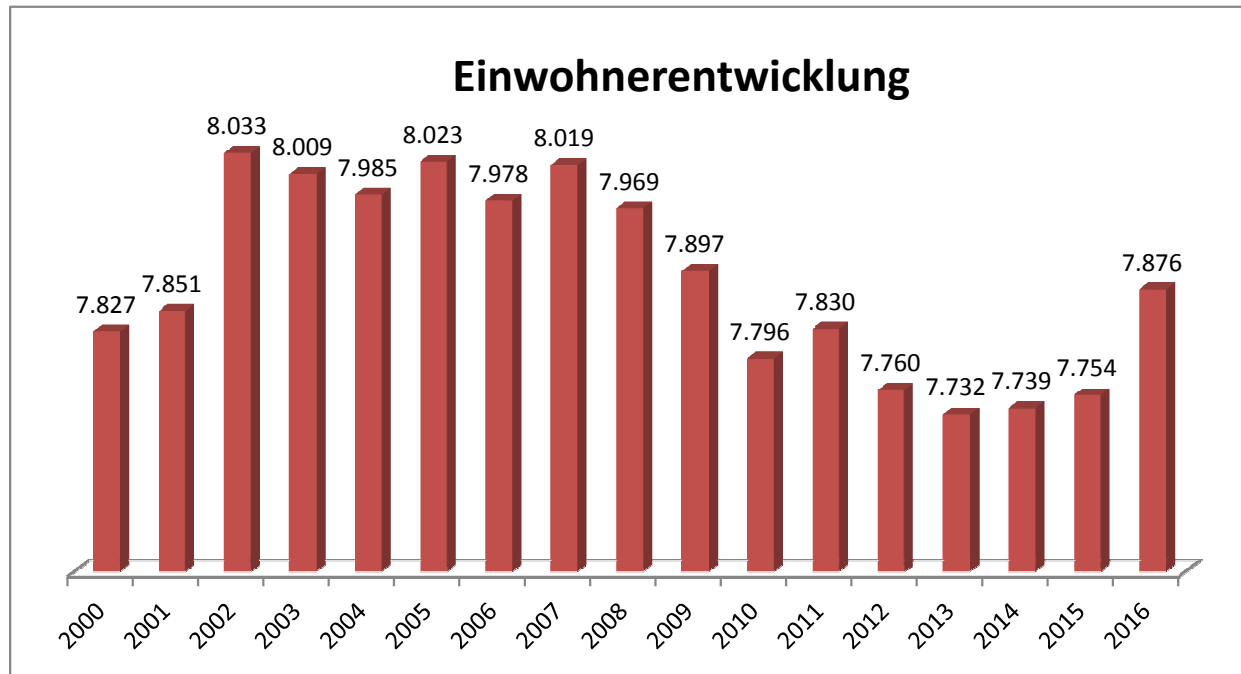
gem. § 49 GemHVO

für das Haushaltsjahr 2015



1. Allgemeines

Stadtbürgermeister: Klaus Hartmüller
Erster Beigeordneter: Peter Stumpfhäuser
Beigeordneter: Hans Leverkus
Einwohner zum 30.06.2016: 7.876
Gemarkungsgröße: 2.637 ha



Jahr	Einwohner zum 30.06.
2000	7.827
2001	7.851
2002	8.033
2003	8.009
2004	7.985
2005	8.023
2006	7.978
2007	8.019
2008	7.969
2009	7.897
2010	7.796
2011	7.830
2012	7.760
2013	7.732
2014	7.739
2015	7.754
2016	7.876

2. Rechtsgrundlagen

Der Rechenschaftsbericht der Stadt Kirchheimbolanden zum 31.12.2015 wurde unter Beachtung des § 108 GemO in Verbindung mit § 49 GemHVO erstellt. Im Rechenschaftsbericht wird der Verlauf der Haushaltswirtschaft und die Lage der Stadt dargestellt, sodass ein den tatsächlichen Verhältnissen entsprechendes Bild vermittelt werden kann. Dazu wird ein Überblick über die wichtigsten Ergebnisse des Jahresabschlusses und Rechenschaft über die Haushaltswirtschaft im abgelaufenen Haushaltsjahr gegeben.

3. Kommunalen Entschuldungsfonds (KEF)

Zum Abbau der in der Vergangenheit aufgelaufenen hohen Verbindlichkeiten der kommunalen Gebietskörperschaften aus der Aufnahme von Krediten zur Liquiditätssicherung wurde am 22. September 2010 von Ministerpräsident Kurt Beck und den Vorsitzenden der kommunalen Spitzenverbände die Gemeinsame Erklärung zum „Kommunalen Entschuldungsfonds Rheinland-Pfalz (KEF-RP)“ unterzeichnet. Durch dieses Programm sollen über eine Laufzeit von 15 Jahren ab 2012 zwei Drittel der Ende 2009 bestehenden kommunalen Liquiditätskredite getilgt und die fälligen Zinsen gedeckt werden.

Die Finanzierung des Fonds erfolgt zu einem Drittel durch das Land aus Mitteln des allgemeinen Landeshaushalts, zu einem weiteren Drittel durch die Solidargemeinschaft aller rheinland-pfälzischen Gemeinden und Gemeindeverbände aus Mitteln des kommunalen Finanzausgleichs und zum restlichen Drittel durch die teilnehmenden Kommunen selbst über eigene Konsolidierungsbeiträge. Nähere Einzelheiten zum Vollzug des Entschuldungsprogramms sind in dem zwischen den kommunalen Spitzenverbänden und dem Land abgestimmten „Leitfaden zur Umsetzung des Kommunalen Entschuldungsfonds Rheinland-Pfalz (KEF-RP)“ geregelt.

Der Stadtrat Kirchheimbolanden hat am 16.05.2012 beschlossen, ab 01.01.2012 am Kommunalen Entschuldungsfonds teilzunehmen.

Der errechnete Teilnahmebetrag für Kirchheimbolanden beträgt 7.952.360,43 € (= bereinigte Verbindlichkeiten an die VG zum 31.12.2009) .

Der für die Teilnahme erforderliche Konsolidierungsvertrag vom 18.05.2012 wurde von der Kreisverwaltung Donnersbergkreis am 25.05.2012 gegengezeichnet.

Inhalt dieses Vertrages sind folgende, eigene Konsolidierungsmaßnahmen:

- Erhöhung der Grundsteuer A und B
- Erhöhung der Gewerbesteuer
- Erhöhung der Hundesteuer

Der Konsolidierungsnachweis der Stadt sowie der Konsolidierungspfad für das Jahr 2015 sind in den beiden nachfolgenden Übersichten dargestellt.

Zu den eigenen Konsolidierungsmaßnahmen erhält die Stadt eine jährliche Zuweisung vom Land in Höhe von 276.601,00 € (Bu-Stelle: 6.1.1.00.413200).

Konsolidierungsmaßnahmen im KEF-RP

Seite im Haushaltsplan	lfd. Nr.	Haushaltsstelle Konto	Bezeichnung	Konsolidierungsmaßnahme	Haushaltsansatz 2015	geplanter Konsolidierungsanteil 2015	Rechnungsergebnis 2015	tatsächlicher Konsolidierungsanteil 2015
			Saldo der laufenden Ein- und Auszahlungen aus Verwaltungstätigkeit		-7.972.980		-6.457.062,57	
Zentrale Finanzleistungen								
darunter:			<u>Steuern und ähnliche Abgaben</u>		9.593.700	209.794	10.034.641,78	
	1	601100	Grundsteuer A	Erhöhung des Hebesatzes von 300% auf 330%	13.000	1.207	13.258,26	1.205,30
	2	601200	Grundsteuer B	Erhöhung des Hebesatzes von 320% auf 360%	1.054.700	70.079	1.060.310,14	75.151,29
	3	601300	Gewerbesteuer	Erhöhung des Hebesatzes von 360% auf 365%	8.500.000	131.578	8.935.329,07	122.401,77
	4	603300	Hundesteuer	Erhöhung des Hebesatzes auf 60/90/120 €	26.000	6.930	25.744,31	7.623,00
Gestaltung Umwelt								
darunter:			<u>Sonstige laufende Einzahlungen</u>					
	...							
	Summe			Erhöhung der Einzahlungen		209.794		
				Konsolidierungsmaßnahmen Gesamt		209.794		206.381,36

nachrichtlich:

Konsolidierungsbeitrag gem. § 2 Abs. 2 Konsolidierungsvertrag 138.300,38

Mindestilgung = 80 v.H. der Jahresleistung gem. § 2 Abs. 1 Konsolidierungsvertrag (414.901,15 €) 331.920,92

Hiermit wird bestätigt, dass die angegebenen Konsolidierungsmaßnahmen realisiert, der vereinbarte Konsolidierungsbeitrag erwirtschaftet und das dargestellte Konsolidierungsergebnis erzielt wurde.

Eine tatsächliche Reduzierung der Verbindlichkeiten an die Verbandsgemeinde in Höhe von 80 v.H. der Jahresleistung lt. Konsolidierungsvertrag konnte nicht ausgewiesen werden, da der laufende Fehlbetrag 2015 höher ist. Folglich haben die Verbindlichkeiten gegenüber der Verbandsgemeinde zum 31.12.2015 zugenommen.

Die Ursachen hierfür sind:

- mangelnde Finanzausstattung im Rahmen des kommunalen Finanzausgleichs**
- neue Standards und zusätzliche finanzielle Belastungen im Bereich der Kindertagesstätten**
- extrem hohe Umlagebelastungen**

Die Unmöglichkeit der Realisierung des regelmäßigen Netto-Tilgungsziels nach § 2 Abs. 3 Satz 2 des Konsolidierungsvertrags liegt vor. Eine Rückführung des Liquiditätskreditbestands bzw. eine Verminderung der Neuaufnahme von Liquiditätskrediten im möglichen Umfang wurde vorgenommen.

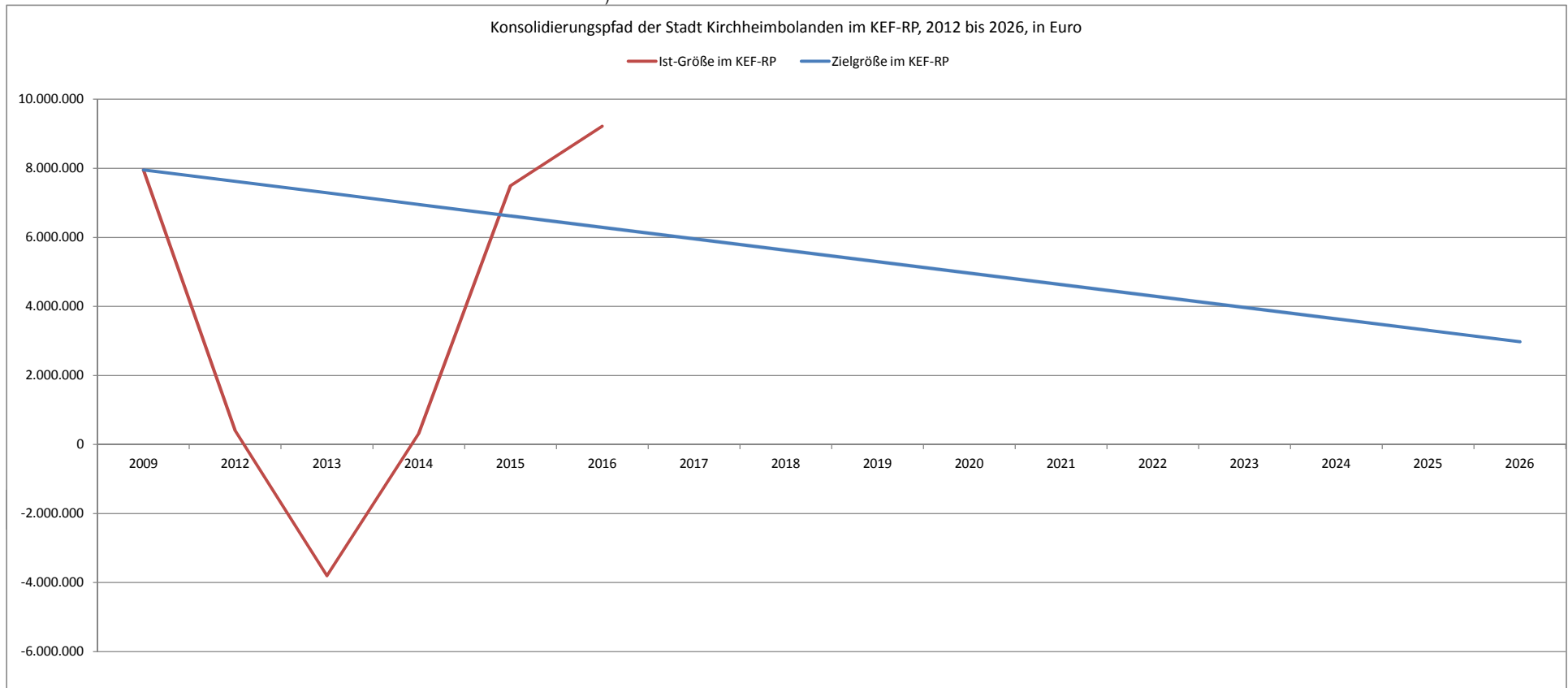
Kirchheimbolanden, 18.11.2016

-gez. Hartmüller-

(Hartmüller)
Stadtbürgermeister

	31.12.2009	31.12.2012	31.12.2013	31.12.2014	31.12.2015	31.12.2016	31.12.2017	31.12.2018	31.12.2019	31.12.2020	31.12.2021	31.12.2022	31.12.2023	31.12.2024	31.12.2025	31.12.2026
Zielgröße	7.952.360	7.620.439	7.288.518	6.956.597	6.624.676	6.292.755	5.960.835	5.628.914	5.296.993	4.965.072	4.633.151	4.301.230	3.969.309	3.637.388	3.305.467	2.973.546
Ist-Größe	7.952.360	401.412	-3.799.980	320.673	7.498.602	9.219.166										

*)



*) = vorläufige Zahlen

4. Gegenüberstellung Haushaltsplan und Rechnung 2015

	Planansätze (inkl. Nachträge)	Rechnungs- ergebnis	Abweichungen
1. im Ergebnishaushalt			
der Gesamtbetrag der Erträge auf	18.557.720,00 €	19.801.660,07 €	1.243.940,07 €
der Gesamtbetrag der Aufwendungen auf	27.456.590,00 €	26.931.354,25 €	-525.235,75 €
Jahresüberschuss / Jahresfehlbetrag	-8.898.870,00 €	-7.129.694,18 €	1.769.175,82 €
2. im Finanzhaushalt			
die ordentlichen Einzahlungen auf	17.792.790,00 €	18.815.089,17 €	1.022.299,17 €
die ordentlichen Auszahlungen auf	26.065.910,00 €	25.392.391,72 €	-673.518,28 €
der Saldo der ordentlichen Ein- und Auszahlungen auf	-8.273.120,00 €	-6.577.302,55 €	1.695.817,45 €
die außerordentlichen Einzahlungen auf	0,00 €	9.197,48 €	9.197,48 €
die außerordentlichen Auszahlungen auf	0,00 €	2.252,23 €	2.252,23 €
der Saldo der außerordentlichen Ein- und Auszahlungen auf	0,00 €	6.945,25 €	6.945,25 €
die Einzahlungen aus Investitionstätigkeit	3.549.600,00 €	1.453.135,91 €	-2.096.464,09 €
die Auszahlungen aus Investitionstätigkeit	3.248.770,00 €	2.667.026,14 €	-581.743,86 €
der Saldo der Ein- und Auszahlungen aus Investitionstätigkeit auf	300.830,00 €	-1.213.890,23 €	-1.514.720,23 €
die Einzahlungen aus Finanzierungstätigkeit	9.620.230,00 €	8.147.526,27 €	-1.472.703,73 €
die Auszahlungen aus Finanzierungstätigkeit	1.647.940,00 €	606.657,45 €	-1.041.282,55 €
der Saldo der Ein- und Auszahlungen aus Finanzierungstätigkeit auf	7.972.290,00 €	7.540.868,82 €	-431.421,18 €
die Einzahlungen aus durchlaufenden Geldern auf	0,00 €	249.513,69 €	249.513,69 €
die Auszahlungen aus durchlaufenden Geldern auf	0,00 €	6.134,98 €	6.134,98 €
der Saldo der Ein- und Auszahlungen aus durchlfd. Geldern auf	0,00 €	243.378,71 €	243.378,71 €
der Gesamtbetrag der Einzahlungen auf	30.962.620,00 €	28.674.462,52 €	-2.288.157,48 €
der Gesamtbetrag der Auszahlungen auf	30.962.620,00 €	28.674.462,52 €	-2.288.157,48 €
die Veränderung des Finanzmittelbestandes im Haushaltsjahr auf	0,00 €	0,00 €	0,00 €

5. Planabweichungen in der Ergebnisrechnung

	Gesamt-Ansatz 2015	Rechnungsergebnis 2015		Abweichungen	
		in €	in %		
Erträge					
4.1	Steuern und ähnliche Abgaben	13.750.400,00 €	14.320.057,20 €	72,32%	569.657,20 €
4.2	Zuwendungen, allgemeine Umlagen und sonst. Transferleistungen	2.904.460,00 €	2.984.675,86 €	15,07%	80.215,86 €
4.3	Erträge der sozialen Sicherung	0,00 €	0,00 €	0,00%	0,00 €
4.4	Öffentlich-rechtliche Leistungsentgelte	645.740,00 €	684.063,24 €	3,45%	38.323,24 €
4.5	Privatrechtliche Leistungsentgelte + Stadtwald	523.580,00 €	589.160,61 €	2,98%	65.580,61 €
4.6	Kostenerstattungen und Kostenumlagen	149.160,00 €	221.844,79 €	1,12%	72.684,79 €
4.7	Sonstige laufende Erträge	492.550,00 €	498.872,44 €	2,52%	6.322,44 €
4.8	Zinserträge und sonstige Finanzerträge	91.830,00 €	135.700,40 €	0,69%	43.870,40 €
4.9	Außerordentliche Erträge	0,00 €	367.285,53 €	1,85%	367.285,53 €
	Summe Erträge	18.557.720,00 €	19.801.660,07 €	100,00%	1.243.940,07 €
Aufwendungen					
4.10	Personalaufwendungen	3.773.900,00 €	3.345.016,76 €	12,43%	-428.883,24 €
4.11	Versorgungsaufwendungen	53.250,00 €	46.813,81 €	0,17%	-6.436,19 €
4.12	Aufwendungen für Sach- und Dienstleistungen	2.532.770,00 €	2.259.202,95 €	8,39%	-273.567,05 €
4.13	Bilanzielle Abschreibungen	1.377.680,00 €	1.627.478,40 €	6,04%	249.798,40 €
4.14	Zuwendungen, Umlagen und sonstige Transferaufwendungen	18.872.640,00 €	18.967.015,09 €	70,43%	94.375,09 €
4.15	Aufwendungen der sozialen Sicherung	0,00 €	0,00 €	0,00%	0,00 €
4.16	Sonstige laufende Aufwendungen	454.380,00 €	418.183,96 €	1,55%	-36.196,04 €
4.17	Zinsaufwendungen und sonstige Finanzaufwendungen	391.970,00 €	259.633,65 €	0,96%	-132.336,35 €
4.18	Außerordentliche Aufwendungen	0,00 €	8.009,63 €	0,03%	8.009,63 €
	Summe Aufwendungen	27.456.590,00 €	26.931.354,25 €	100,00%	-525.235,75 €
	Jahresergebnis (Jahresüberschuss / Jahresfehlbetrag)	-8.898.870,00 €	-7.129.694,18 €		1.769.175,82 €

Der zu Beginn des Jahres 2015 ausgewiesene Fehlbetrag in Höhe von 8.898.870,00 € € konnte am Jahresende um 1.769.175,82 € auf 7.129.694,18 € reduziert werden. Ursachen hierfür sind Mehrerträge bei den Steuern und ähnlichen Abgaben (+569.657,20 €) bzw. den außerordentlichen Erträgen (+367.285,53 €) sowie Einsparungen bei den Personal- und Versorgungsaufwendungen (zus. -435.319,43 €), bei den Aufwendungen für Sach- und Dienstleistungen (-273.567,05 €) und den Zinsaufwendungen (-132.336,35 €).

Größere Änderungen gegenüber der Planaufstellung

- zu 4.1 Bei den Steuern und ähnlichen Abgaben sind Mehrerträge in Höhe von insgesamt 569.657,20 € zu verzeichnen. Zurückzuführen ist dies in erster Linie auf Gewerbesteuermehrerträge von 407.003,95 €. Daneben werden auch beim Gemeindeanteil an der Einkommensteuer (+23.505,76 €) und an der Umsatzsteuer (+107.728,78 €) sowie bei den Ausgleichsleistungen nach § 21 LFAG (+31.834,55 €) Mehrerträge ausgewiesen.
- zu 4.2 Bei den Zuwendungen und allgemeinen Umlagen wird eine Ergebnisverbesserung in Höhe von 80.215,86 € ausgewiesen. Hierin enthalten sind auch Mehrerträge aus der Auflösung von Sonderposten aus Zuwendungen (75.593,79 €), die, wie die Abschreibungen auch, nicht kassenwirksam werden. Ein Teil in Höhe von 87.450,00 € der in dieser Position enthaltenen Mehreinnahmen ergibt sich aus erhöhten Personalkostenzuschüssen im Bereich der Kindertagesstätten. Die im Jahr 2015 veranschlagte Bundeszuweisung für die LED-Umstellung bei der Straßenbeleuchtung in Höhe von 105.500,00 € ist bereits im Vorjahr eingegangen. Hierdurch werden Mindererträge in gleicher Höhe ausgewiesen. Außerdem hat der Landkreis das Auszahlungsverfahren beim Betreuungsbonus für 2-jährige Kinder umgestellt. Der Betreuungsbonus 2015 wurde dadurch erst im Haushaltsjahr 2017 überwiesen und führte zu Mindererträgen von insgesamt 23.181,70 €.
- zu 4.2 Zum Zeitpunkt der Planaufstellung für das Jahr 2015 lag der Jahresabschluss der Stadt Kirchheimbolanden für 2014 noch nicht vor. Aus diesem Grund wurden die Ansätze für Erträge aus der Auflösung von Sonderposten aus Zuwendungen und aus Beiträgen sowie die Bilanziellen Abschreibungen für die neu aktivierten Anlagen und die entsprechenden Sonderposten nur grob geschätzt. Dies führt zum Einen zu Mehrerträgen bei den Zuwendungen und zum Anderen zu Mehraufwendungen bei den Bilanziellen Abschreibungen.
- zu 4.4 Die Mehrerträge bei den öffentlich-rechtlichen Leistungsentgelten (38.323,24 €) sind zum Teil auf Mehreinnahmen bei den Benutzungsgebühren der drei Kindertagesstätten (+12.408,15 €) zurückzuführen. Daneben sind bei den Benutzungsgebühren der Stadthalle Mehrerträge von 6.763,97 € ausgewiesen. Der Hauptgrund für die hier entstandenen Mehrerträge ist allerdings eine höhere Auflösung bei den Sonderposten für Beiträge und ähnl. Entgelte der Stadtstraßen (+16.005,24 €). Hier gilt das gleiche, wie zuvor bei 4.2 beschrieben.
- zu 4.5 Bei den privatrechtlichen Leistungsentgelten handelt es sich um Verkaufserlöse, Miet- und Pachteinahmen, Nutzungsentgelte und Eintrittsgelder. Allein im Bereich der Pachteinahmen sind hier Mehrerträge von insgesamt rd. 22.500,00 € entstanden. Beim Stadtwald sind Mehrerträge von rd. 12.200,00 € entstanden; bei den Eintrittsgeldern für Kulturveranstaltungen rd. 7.400,00 € und für die Stadthalle rd. 27.800,00 €. Größere Mindererträge sind bei den Mieteinnahmen beim Bauhof (-2.925,57 €), den Pachteinahmen für die Jahnturnhalle (-3.568,28 €) und den Erlösen der Photovoltaikanlage bei der Stadthalle (-2.322,32 €) ausgewiesen. Beim Bauhof erfolgt 2015 ein Mieterwechsel. Dadurch stand eine Wohnung für ein halbes Jahr leer und wurde in dieser Zeit renoviert. Bei der Jahnturnhalle war bis 2015 der Ansatz mit 18.000,00 € zu hoch veranschlagt. Vereinnahmt wurden in den vergangenen Jahren jeweils nur rd. 15.000,00 €. Ab 2016 wurde dann der geringere Ansatz mit 15.000,00 € im Haushalt eingestellt.
- zu 4.6 Die Mehrerträge bei den Kostenerstattungen und Kostenumlagen (72.684,79 €) ergeben sich in erster Linie bei folgenden Buchungsstellen:
- | | | |
|--|-----------------|-------------|
| Kostenerstattungen der Krankenkasse bei den Kindertages- | 3.6.5.21.442490 | 21.535,00 € |
| stätten für Mitarbeiterinnen, die aufgrund ihrer Schwangerschaft | 3.6.5.22.442490 | 19.182,34 € |
| nicht arbeiten dürfen. | 3.6.5.23.442490 | 7.683,89 € |

Kostenerstattungen von der Friedwald GmbH (Anteile der Stadt an den Nettoerlösen durch die Veräußerung von Grabnutzungsentgelten im Friedwald)	5.5.3.11.442510	10.228,96 €
Kostenbeteiligung der Ortsgemeinde Orbis an den Sach- und Personalkosten der Kita Ritten	3.6.5.22.442430	20.609,65 €
Kostenerstattungen von privaten Unternehmen (WKB für 2014)	5.4.1.11.442510	8.964,00 €

zu 4.7 Die Mehrerträge bei den sonstigen laufenden Erträgen (6.322,44 €) setzen sich im Wesentlichen wie folgt zusammen:		
Erträge aus der Auflösung von Pensionsrückstellungen für VE	1.1.2.00.466141	-15.735,00 €
Erträge aus der Auflösung von Beihilferückstellungen für VE	1.1.2.00.466142	3.109,00 €
Schadenersatz / Wasserschaden beim Bauhof	1.1.4.30.462900	5.350,00 €
Schadenersatz / Leitungswasserschaden beim HDJ	3.6.6.15.462700	10.815,43 €
Schadenersätze / Beseitigung von Ölspuren (Stadtstraßen)	5.4.1.11.462900	3.086,81 €
Schadenersätze / Straßenbeleuchtung	5.4.1.12.462900	8.785,25 €
Konzessionsabgaben / Strom	5.4.1.50.462500	-4.642,79 €
Konzessionsabgaben / Gas	5.4.1.50.462501	-10.481,24 €
Konzessionsabgaben / Wasser	5.4.1.50.462502	4.939,14 €

Die Erträge aus der Auflösung von Pensions- und Beihilferückstellungen werden jährlich von der Pfälzischen Pensionsanstalt ermittelt. Bei den Pensionsrückstellungen war der Ansatz in den vergangenen Jahren mit 20.000,00 € zu hoch veranschlagt und führte deshalb zu den Mindererträgen. Ab 2016 wurde der Ansatz dann auf 5.000,00 € reduziert.

- zu 4.8 Bei den Zinserträgen und sonstigen Finanzerträgen ist eine Ergebnisverbesserung in Höhe von 43.870,40 € zu verzeichnen. Zurückzuführen ist dies im Wesentlichen auf Mehreinnahmen bei der Verzinsung der Gewerbesteuererträge in Höhe von 45.843,17 €. Zu berücksichtigen sind hier allerdings auch Mindererträge bei der Avalprovision von -2.056,33 €.
- zu 4.9 Die außerordentlichen Erträge in Höhe von 367.285,53 € setzten sich vor allem aus Mehrerlösen bei Grundstücksverkäufen und Veräußerungen von beweglichem Vermögen sowie aus der Auflösung der verbliebenen Anzahlungen auf Sonderposten aus Erschließungsbeiträgen für das Neubaugebiet "Bärenhalde" nach endgültiger Abrechnung (Auflistung Folgeseiten).
- zu 4.10 Die ausgewiesenen Minderaufwendungen bei den Personalaufwendungen (428.883,24 €) sind darauf zurückzuführen, dass der genehmigte Personalschlüssel in den drei Kindertagesstätten aufgrund des Fachkräftemangels nicht besetzt werden konnte. Gleiches gilt auch für den Bauhof. Dort sind 4 Beschäftigte ausgeschieden und das Stellenkontingent wurde nicht ausgeschöpft. Außerdem war im Haushalt die Besetzung der Büchereileitung mit einer hauptamtlichen Stelle eingeplant. Tatsächlich erfolgte aber eine ehrenamtliche Besetzung, sodass die veranschlagten Dienstbezüge eingespart wurden.
- zu 4.12 Bei den Sach- und Dienstleistungen sind im Wesentlichen Minderaufwendungen bei den Unterhaltungs- und Bewirtschaftungsansätzen zu verzeichnen. Die größten Einsparungen sind bei der Unterhaltung der sonstigen bebauten Grundstücken entstanden (-63.716,10 €). Hier waren 70.000,00 € für die

Sanierung des Vorstadtturmes eingeplant, die dann aber erst ein Jahr später zur Ausführung kam. Weitere größere Einsparungen entstanden beim Unterhaltungsaufwand für die Mietwohnungen (-26.672,62 €), bei der Pauschale für die Ableitung von Oberflächenwasser in die Kanalisation (-44.801,00 €) und den Stromkosten für die Straßenbeleuchtung (-57.932,79 €). Aufgrund einer Nachkalkulation für die Oberflächenentwässerung erhielt die Stadt 2015 noch eine Gutschrift aus dem Jahr 2014. Bei der Straßenbeleuchtung wurde die Wartungspauschale aus dem Strompreis herausgelöst und ab 2015 separat bei der Straßenunterhaltung gebucht (s.a. Mehraufwand bei Buchungsstelle 5.4.1.12.523330).

- zu 4.14 Die ausgewiesenen Mehraufwendungen (94.375,09 €) im Bereich der Zuwendung, Umlagen und sonstigen Transferaufwendungen sind fast ausschließlich bei der Gewerbesteuerumlage (82.302,15 €) aufgrund von Gewerbesteuermeerträgen entstanden. Außerdem mussten für die Finanzausgleichsumlage 20.195,00 € mehr aufgebracht werden.
- zu 4.16 Die Einsparungen bei den sonstigen laufenden Aufwendungen in Höhe von 36.196,04 € sind im Wesentlichen auf nicht in voller Höhe benötigte Mittel für die Erstellung von Bebauungsplänen (-25.545,60 €) zurückzuführen.
- zu 4.17 Für die Kreditermächtigung aus dem Jahr 2014 in Höhe von 6.000.000,00 € wurden für das Jahr 2015 bereits Zinsen eingeplant. Da die Ermächtigung jedoch erst am 14.12.2015 in Anspruch genommen werden musste, sind im Bereich der Zinsen Minderaufwendungen in Höhe von rd. 128.600,00 € entstanden. Außerdem sind aufgrund der weiterhin anhaltenden Niedrigzinsphase Einsparungen bei den Zinsaufwendungen für die Kassenminusbestände von 14.355,78 € entstanden.
- zu 4.18 Die außerordentlichen Aufwendungen i.H.v. 8.009,63 € sind zum Einen durch eine Grundbuchberichtigung (4,61 €) und zum Anderen durch die Verbuchung der nicht aktivierungsfähigen Ausgaben der AIB "Stadtsanierung" (6.425,06 €) und der AIB "Neuanlage Grabfeld Wolff" (1.579,96 €) entstanden.

Übersicht über nicht zahlungswirksame Vorgänge

Erträge aus der Auflösung von Sonderposten aus Zuwendungen (Pos. 4.2)	475.383,79 €	
Erträge aus der Auflösung von Sonderposten aus Beiträgen u. ähnl. Entgelten (Pos. 4.4)	317.146,12 €	
Erträge aus der Auflösung von Sonderposten für Grabnutzungsentgelte (Pos. 4.4)	41.681,27 €	
Erträge aus der Auflösung von Sonderposten für Baukostenzuschüsse etc. (Pos. 4.5)	3.071,05 €	
Außerordentliche Erträge (Pos. 4.9)	367.285,53 €	
		1.204.567,76 €
Abschreibungen auf Gew. Schutzrechte u.ä. (Lizenzen, Pos. 4.13)	5.169,75 €	
Abschreibungen auf imm. Verm.ggstände aus geleist. Zuwendungen (Pos. 4.13)	18.237,66 €	
Abschreibungen auf gezahlte Inv.kostenzuschüsse als Nutzungsberech. (Pos. 4.13)	26.958,94 €	
Abschreibungen auf unbebaute Grundstücke (Pos. 4.13)	31.777,74 €	
Abschreibungen auf bebaute Grundstücke mit Wohnbauten (Pos. 4.13)	23.288,23 €	
Abschreibungen auf bebaute Grundstücke mit sozialen Einrichtungen (Pos. 4.13)	42.942,64 €	
Abschreibungen auf bebaute Grundstücke mit Sportanlagen (Pos. 4.13)	88.945,92 €	
Abschreibungen auf bebaute Grundstücke mit Kulturanlagen (Pos. 4.13)	84.094,52 €	
Abschreibungen auf bebaute Grundstücke mit sonstigen Gebäuden (Pos. 4.13)	131.516,26 €	
Abschreibungen auf Infrastrukturvermögen (Brücken, Tunnel etc., Pos. 4.13)	13.822,30 €	
Abschreibungen auf Infrastrukturvermögen (Straßen, Wege, Plätze etc., Pos. 4.13)	887.675,38 €	
Abschreibungen auf Infrastrukturvermögen (Sonstige Bauten, Pos. 4.13)	42.200,56 €	
Abschreibungen auf Kunstgegenstände (Pos. 4.13)	3.647,43 €	
Abschreibungen auf Fahrzeuge (Pos. 4.13)	62.155,16 €	
Abschreibungen auf Maschinen und technische Anlagen (Pos. 4.13)	2.275,59 €	
Abschreibungen auf Betriebsvorrichtungen (pos. 4.13)	18.440,18 €	
Abschreibungen auf Betriebs- und Geschäftsausstattung (Pos. 4.13)	115.759,14 €	
Sonstige Abschreibungen (Pos. 4.13)	28.571,00 €	
Außerordentliche Aufwendungen (Pos. 4.18)	8.009,63 €	
		1.635.488,03 €
		Differenz
		-430.920,27 €
Erträge aus der Auflösung von Ehrensoldrückstellungen - VE (Pos. 4.7)	258,00 €	
Erträge aus der Auflösung von Pensionsrückstellungen - VE (Pos. 4.7)	4.265,00 €	
Erträge aus der Auflösung von Beihilferückstellungen - VE (Pos. 4.7)	3.109,00 €	
Erträge aus der Auflösung von Pensionsrückstellungen - akt. Ehrenbeamte (Pos. 4.7)	0,00 €	
		7.632,00 €

Zuschreibung zu Pensionsrückstellungen - Aktive (Pos. 4.10)	12.947,00 €	
Zuschreibung zu Beihilferückstellungen -VE (Pos. 4.10)	0,00 €	
Zuschreibung zu Urlaubsrückstellungen (Pos. 4.10)	18.191,97 €	
		31.138,97 €
	Differenz	-23.506,97 €
	Verbesserung/ Verschlechterung	<u><u>-454.427,24 €</u></u>

Außerordentliche Erträge (Konto 499100)

367.285,53 €

Dieser Betrag setzt sich wie folgt zusammen:

Mehrerlöse aus Bauplatzverkäufen "Im Schlüssel"		143.399,97 €
davon:		
PI.Nr. 2735/24	29.613,48 €	
PI.Nr. 2735/37	16.656,17 €	
PI.Nr. 2735/41	30.191,52 €	
PI.Nr. 2735/39	24.200,97 €	
PI.Nr. 2735/45	4.213,06 €	
PI.Nr. 2742/21	38.524,77 €	
Mehrerlöse aus dem Verkauf von Industrie- und Gewerbegrundstücken		33.736,06 €
davon:		
PI.Nr. 3704/9	10.506,88 €	
PI.Nr. 3704/8	13.531,68 €	
PI.Nr. 3700/8	1.072,50 €	
PI.Nr. 3700/19	4.243,50 €	
PI.Nr. 3700/23	4.377,00 €	
PI.Nr. 3701/7	4,50 €	
Mehrerlös aus dem Verkauf von unbebauten Grundstücken (PI.Nr. 527/7)		34.919,89 €
Grundbuchberichtigung PI.Nr. 3668/1 (Zugang Grundstück / Wirtschaftsweg "Bei der Wenzelwiese")		4,61 €
Auflösung der verbleibenden Anzahlungen auf Sonderposten aus Erschließungsbeiträgen für das NBG "Bärenhalde" nach endgültiger Abrechnung		153.425,00 €

Mehrerlös aus dem Verkauf eines Mercedes Sprinters / Bauhof (KIB-2043)	500,00 €
Mehrerlös aus dem Verkauf eines Toilettenwagens / Bauhof	800,00 €
Mehrerlös aus dem Verkauf eines SABO-Mähers / Bauhof	500,00 €

Sonstige Abschreibungen (Konto 539900)

28.571,00 €

1. Erstattung Gemeindeanteil am Sozialhilfeaufwand (3.1.1.10.442430); Abgang Kasseneinnahmereste, da Forderung uneinbringbar aufgrund von Restschuldbefreiung durch Insolvenz	302,33 €
2. Benutzungsgebühren / Kindertagesstätte Louhans (3.6.5.21.432100); Abgang Kasseneinnahmereste, da Forderung doppelt eingewiesen bzw. von anderem Schuldner gezahlt wurde	639,92 €
3. Abgang Kasseneinnahmereste, da Umstellung auf LED-Beleuch- tung günstiger als geplant und deshalb weniger an Bundeszu- weisung gezahlt wurde (Bu-Stelle 5.4.1.12.414410)	25.269,27 €
4. Abgang Schadenersatzleistung für Straßenbeleuchtung, da Schuldner unbekannt verzogen ist (Bu-Stelle 5.4.1.12.462900) Abgang, da der gleiche Betrag doppelt eingewiesen wurde	1.179,74 € 1.179,74 €

Außerordentliche Aufwendungen (Konto 599100)

8.009,63 €

Der Betrag setzt sich wie folgt zusammen:

AO-Aufwand Aktivierung der AIB "Neubau einer Stadthalle"	6.425,06 €
AO-Aufwand Aktivierung der AIB "Grabfeld Wolff"	1.579,96 €
AO-Aufwand im Zusammenhang mit der ergebnisneutralen Verbuchung der Grundbuchberichtigung (Pl.Nr. 3668/1)	4,61 €

6. Planabweichungen in der Finanzrechnung

Einzahlungen		Gesamt-Ansatz 2015	Rechnungsergebnis 2015		Abweichungen
			in €	in %	
5.1	Ordentliche Einzahlungen	17.792.790,00 €	18.815.089,17 €	65,62%	1.022.299,17 €
5.2	Außerordentliche Einzahlungen	0,00 €	9.197,48 €	0,03%	9.197,48 €
5.3	Einzahlungen aus Investitionszuwendungen	673.610,00 €	460.442,56 €	1,61%	-213.167,44 €
5.4	Einzahlungen aus Beiträgen und ähnlichen Entgelten	726.700,00 €	300.128,70 €	1,05%	-426.571,30 €
5.5	Einzahlungen für immaterielle Vermögensgegenstände	0,00 €	0,00 €	0,00%	0,00 €
5.6	Einzahlungen für Sachanlagen	23.510,00 €	67.269,66 €	0,23%	43.759,66 €
5.7	Einzahlungen für Finanzanlagen	0,00 €	0,00 €	0,00%	0,00 €
5.8	Einzahlungen aus sonst. Ausleihungen u. Kreditgewährungen	25.780,00 €	27.057,99 €	0,09%	1.277,99 €
5.9	Einzahlungen aus der Veräußerung von Vorräten	2.100.000,00 €	598.237,00 €	2,09%	-1.501.763,00 €
5.10	Sonstige Investitionseinzahlungen	0,00 €	0,00 €	0,00%	0,00 €
5.11	Einzahlungen aus der Aufnahme von Investitionskrediten	740.450,00 €	6.000.000,00 €	20,92%	5.259.550,00 €
5.12	Abnahme der Forderungen ggü VG aus Zahlungsmittelbestand	0,00 €	0,00 €	0,00%	0,00 €
5.13	Zunahme der Verbindlichkeiten ggü VG aus Liquiditätskrediten	8.879.780,00 €	2.147.526,27 €	7,49%	-6.732.253,73 €
5.14	Einzahlungen aus durchlaufenden Geldern	0,00 €	249.513,69 €	0,87%	249.513,69 €
Summe Einzahlungen		30.962.620,00 €	28.674.462,52 €	100,00%	-2.288.157,48 €

Auszahlungen

5.15	Ordentliche Auszahlungen	26.065.910,00 €	25.392.391,72 €	88,55%	-673.518,28 €
5.16	Außerordentliche Auszahlungen	0,00 €	2.252,23 €	0,01%	2.252,23 €
5.17	Auszahlungen für immaterielle Vermögensgegenstände	125.000,00 €	0,00 €	0,00%	-125.000,00 €
5.18	Auszahlungen für Sachanlagen	3.123.770,00 €	2.667.026,14 €	9,30%	-456.743,86 €
5.19	Auszahlungen für sonst. Ausleihungen u. Kreditgewährungen	0,00 €	0,00 €	0,00%	0,00 €
5.20	Auszahlungen für den Erwerb von Vorräten	0,00 €	0,00 €	0,00%	0,00 €
5.21	Sonstige Investitionsauszahlungen	0,00 €	0,00 €	0,00%	0,00 €
5.22	Auszahlungen zur Tilgung von Investitionskrediten	1.647.940,00 €	606.657,45 €	2,12%	-1.041.282,55 €
5.23	Zunahme der Forderungen ggü VG aus Zahlungsmittelbestand	0,00 €	0,00 €	0,00%	0,00 €
5.24	Abnahme der Verbindlichkeiten ggü VG aus Liquiditätskrediten	0,00 €	0,00 €	0,00%	0,00 €
5.25	Auszahlungen aus durchlaufenden Geldern	0,00 €	6.134,98 €	0,02%	6.134,98 €
Summe Auszahlungen		30.962.620,00 €	28.674.462,52 €	100,00%	-2.288.157,48 €

Differenz Ein- / Auszahlungen

0,00 €	0,00 €		0,00 €
---------------	---------------	--	---------------

Im Gegensatz zur Ergebnisrechnung, die die sollmäßige Abwicklung der laufenden Geschäftsvorfälle abbildet, beinhaltet die Finanzrechnung alle zahlungswirksamen Vorgänge. Offene Forderungen und Verbindlichkeiten werden hier nicht abgebildet. Diese werden in der Bilanz ausgewiesen.

Größere Änderungen gegenüber der Planaufstellung

- zu 5.1 Es handelt sich hierbei um die kassenmäßige Abbildung der Veränderungen in der Ergebnisrechnung (s. Erläuterungen zu Punkt 4).
und 5.15
- zu 5.3 Siehe Punkt 6 "Darstellung der Investitionsmaßnahmen"
bis 5.10
- zu 5.11 Investitionskredite waren 2015 in Höhe von 740.450,00 € eingeplant. Darüber hinaus bestand noch eine Kreditermächtigung aus 2014 in Höhe von 6.000.000,00 €. Auf die Ermächtigung wurde ein Darlehen in Höhe von 6.000.000,00 € aufgenommen. Der Ansatz aus 2015 wurde nicht in Anspruch genommen und wurde auch nicht weiterübertragen.
- zu 5.2 Bei den außerordentlichen Einzahlungen in Höhe von 9.197,48 € handelt es sich um die Zuführung des Überschusses 2015 des Produktes Jagdpacht (6.230,39 €) und des Produktes Feldwege (483,64 €) zu den jeweiligen Rücklagen sowie die Abrechnung des Überschusses Dr.-Chormann-Fonds 2015 (2.393,45 €). Da eine direkte Zuschreibung zur Bilanzposition "Sonderposten" nicht möglich ist, erfolgt die haushaltsmäßige Abwicklung der Zuführungen über die außerordentlichen Einzahlungen.
- zu 5.13 Die Zu- und Abnahmen der Verbindlichkeiten gegenüber der Verbandsgemeinde aus Liquiditätskrediten beinhalten alle in einem Haushaltsjahr
und 5.24 verbuchten Einzahlungen und Auszahlungen. Die Differenz ist letztendlich der in der Gesamtfinanzzrechnung bei Position 50 ausgewiesene Betrag, der entweder eine positive oder negative Veränderung der Verbindlichkeiten bzw. Forderungen gegenüber der Verbandsgemeinde aufweist. Im Rechnungsjahr 2015 erhöhen sich die Verbindlichkeiten der Stadt gegenüber der Verbandsgemeinde um 2.147.523,27 € auf 4.849.785,08 €.
- zu 5.14 Bei den Einzahlungen aus durchlaufenden Geldern (249.513,69 €) handelt es sich um folgenden Finanzvorgänge:
Neueinzahlungen Miet- und Pachtkautionen einschließlich deren Verzinsung (1.315,84 €)
Ausweisung bereits geleisteter Zahlungen, die keiner offenen Forderung zugeordnet werden konnten (Überzahlungen) und somit eine Verbindlichkeit an den jeweiligen Einzahler darstellen (243.364,12 €) sowie Neueinzahlungen für die Gemeinschaftskasse (1.923,73 €) und die Reisekasse (2.910,00 €).
- zu 5.16 Ebenso wie bei den außerordentlichen Einzahlungen erfolgt die Entnahme aus einem Sonderposten über die außerordentlichen Auszahlungen (2.252,23 €). Folgende Verbuchungen wurden vorgenommen:
Entnahme jährliches Nutzungsentgelt von SOPO Langstraße 30, Gesangverein Liedertafel 2.000,00 €
Abrechnung Vermächtnis Fischer/Helfrich, Entnahme zur Abdeckung der Aufwendungen in 2015 zur Grabpflege 252,23 €
- zu 5.17 Siehe Punkte 6 "Darstellung der Investitionsmaßnahmen"
bis 5.21
- zu 5.22 Die Auszahlung zur Tilgung von Investitionskrediten beinhaltet lediglich die ordentliche Schuldentilgung in Höhe von 606.657,45 €.
- zu 5.25 Bei den Auszahlungen aus durchlaufenden Geldern (6.134,98 €) handelt es sich neben Ausgaben aus der Gemeinschaftskasse (1.904,96 € bei 6.1.2.00.7VW1600) und der Reisekasse (3.470,00 € bei 6.1.2.00.7VW1501) um die Rückzahlung von Miet- und Pachtkautionen (760,02 € bei 1.1.4.29.7VW7821).

7. Darstellung der Investitionsmaßnahmen

1. Einzahlungen

- Beträge in Euro -

Einzahlungsarten	Maßnahme Nr.		Ansatz		angeordnet	Haushalts- vergleich	eingezahlt		Kassenrest Ermächtigung
			Ermächtigung Kassenrest						
Verkauf von Bauplätzen und Gewerbeflächen	23		2.100.000,00		652.687,00	-1.447.313,00	598.237,00	KER	54.450,00
Verkauf von unbebauten Grundstücken	24	KER	1.314,25 0,00		35.120,00	35.120,00	35.200,00	KER KER	1.314,25 -80,00
Einzahlungen für Maschinen und Fahrzeuge (Bauhof)	19		0,00		500,00	500,00	500,00		
Einzahlungen aus der Veräußerung von BGA (Bauhof)	19		0,00		1.300,00	1.300,00	1.300,00		
Zuwendung von Privat für BGA / Kita Louhans	46		0,00		946,33	946,33	946,33		
Spenden von einem privaten Unternehmen /Spiel- und Bolzplätze	47		12.000,00		12.000,00	0,00	12.000,00		
Zuwendung von Sparkasse / Sporthalle Stadion Schillerhain	30		45.000,00		45.000,00	0,00	45.000,00		
Landeszuweisung / Historische Stadt	124	KER	960.000,00 596.610,00		372.482,33 *	-224.127,67	359.913,90 -17.517,67	KER KER	600.086,10 390.000,00
<u>Stadtsanierung</u>	6								
Zuweisung vom Land		KER	535.534,11				0,00	KER	535.534,11
Ausgleichsbeträge von Privat		KER	298,40				298,40		
Rückflüsse von Sanierungsdarlehen -neu-		KER	379.022,79 25.780,00		** 0,00		27.057,99	KER	351.964,80
Zuwendung Ev. Diakonissenanstalt Speyer für Grabfeld Wolff	125		0,00		10.000,00	10.000,00	10.000,00		
Einzahlungen für bebaute Grundstücke / Straßen	129		23.510,00		30.269,66	6.759,66	30.269,66		
Kostenerstattung Beschilderung Industrie- und Freizeitpark	11		0,00		250,00	250,00	250,00		
Stellplatzablösebeträge	15	KER	150,00				30,60	KER	119,40
Ausbaubeiträge Karl-Fitler-Straße	33	KER	73.991,61 0,00		-24.243,29	-24.243,29	60.905,47 -24.243,29	KER	13.086,14

Einzahlungsarten	Maßnahme Nr.	Ansatz		angeordnet	Haushalts- vergleich	eingezahlt	Kassenrest Ermächtigung
		Ermächtigung Kassenrest					
<u>Neubaugebiet "Im Schlüssel"</u>	83						
Erschließungsbeiträge Neubaugebiet "Im Schlüssel"		45.000,00		111.163,00	66.163,00	87.568,00	KER 23.595,00
Kostenerstattungen landespflegerischer Ausgleich		12.000,00		27.670,00	15.670,00	21.620,00	KER 6.050,00
Erschließungsbeiträge / Kreisel Gartenstraße/Uhlandstraße	84	112.700,00		112.699,88	-0,12	112.699,87	KER 0,01
<u>Wiederherrichtung Terrassengarten</u>	31						
Zuweisung vom Land (Denkmalpflege)		20.000,00		20.000,00	0,00	20.000,00	
Spenden und sonstige Einnahmen		0,00		29.850,00	29.850,00	29.850,00	
Grabnutzungsentgelte / Friedhof	100	KER 6.060,65				5.372,65	KER 688,00
		30.000,00		42.038,50	12.038,50	35.877,00	KER 6.161,50
<u>Neubau einer Stadthalle</u>	37						
Umsatzsteuererstattung vom Finanzamt		KER 450.000,00					KER 450.000,00
		293.000,00		0,00	-293.000,00		
<u>Sanierung Orangerie</u>	48						
Umsatzsteuererstattung vom Finanzamt		KER 30.000,00					KER 30.000,00
		234.000,00		0,00	-234.000,00		
Kredite für Investitionen	99	Erm. 6.000.000,00		6.000.000,00		6.000.000,00	
		740.450,00		0,00	-740.450,00		
<u>Summe Einzahlungen</u>		Erm. 6.000.000,00		6.000.000,00		7.453.135,91	
		KER 2.436.371,81					KER 2.462.969,31
		4.290.050,00		1.107.251,08			
+ neue Ermächtigungen				0,00			
+ Ist auf Soll Maßnahme 124				342.396,23	*		
+ Ist auf Kassenrest bei Maßnahme 6 (neu)				27.057,99	**		
bereinigte Soll-Einzahlungen				1.476.705,30			

2. Auszahlungen

- Beträge in Euro -

Auszahlungsarten	Maßnahme Nr.	Ansatz		angeordnet	Haushalts- vergleich	ausgezahlt		Kassenrest Ermächtigung
		Ermächtigung Kassenrest						
Erwerb Anwesen Neumayerstraße 4	114	Erm.	67.000,00	67.000,00		67.000,00	Erm.neu	3.341,32
			19.000,00	15.658,68	-3.341,32	15.658,68		
Erwerb von sonstigen bebauten Grundstücken	121	Erm.	70.000,00	30.774,87		30.774,87	Erm.alt	39.225,13
Auszahlungen für Bauplätze und Gewerbeflächen	23		0,00	3.500,63	3.500,63	3.052,95	KAR	447,68
Erwerb von Bauerwartungsland	23	Erm.	76.000,00	0,00			Erm.alt	76.000,00
Auszahlungen für unbebaute Grundstücke	24		50.000,00	2.843,73	-47.156,27	2.806,12	KAR	37,61
		KAR	10.890,36			10.890,36		
<u>Bauhof / Fuhrpark</u>								
Auszahlungen für Fahrzeuge, Maschinen und technische Anlagen	19	Erm.	54.015,20	54.015,20		54.015,20		
			75.000,00	58.722,96	-16.277,04	58.722,96	Erm.neu	16.277,04
		KAR	-200,00			-200,00		
Auszahlungen für BGA		Erm.	2.350,96				Erm.alt	2.350,96
			20.000,00	0,00	-20.000,00			
Anschaffung GWG (60 bis 410 € netto)	8000	KAR	260,93			260,93		
Inneneinrichtung (Bewegliches Vermögen) / Heimatmuseum	43	Erm.	5.000,00	3.179,06		3.179,06	Erm.alt	1.820,94
			5.000,00	0,00	-5.000,00		Erm.neu	5.000,00
Nebengebäude Museum / Toilettenanlagen (3. Bauabschnitt)	80	Erm.	39.468,45	6.986,57		5.611,92	Erm.alt	32.481,88
							KAR	1.374,65
Anschaffung von beweglichem Vermögen / Museum	90		1.000,00	0,00	-1.000,00			
Anschaffung von beweglichem Vermögen / Stadtbibliothek	44		5.000,00	2.612,05	-2.387,95	2.612,05		
Anschaffung GWG (60 bis 410 € netto)	8000	KAR	134,20			134,20		
Anschaffung von bewegl. Vermögen / Heimat- und Brauchtums- pflege	45		0,00	5.434,67	5.434,67	5.434,67		

Auszahlungsarten	Maßnahme Nr.		Ansatz		angeordnet	Haushalts- vergleich	ausgezahlt	Kassenrest	
			Ermächtigung Kassenrest					Ermächtigung	
<u>Kindertagesstätte "Louhans"</u>									
Anschaffung von beweglichem Vermögen	46	Erm.	2.545,57		2.545,57		2.545,57		
			3.500,00		274,87	-3.225,13	274,87		
Anschaffung GWG (60 bis 410 € netto)	8000	KAR	519,60				519,60		
<u>Kindertagesstätte "Ritten"</u>									
Anschaffung von beweglichem Vermögen	42	Erm.	2.000,00		0,00			Erm.-	2.000,00
			2.000,00		0,00	-2.000,00			
<u>Kindertagesstätte "Villa Kunterbunt"</u>									
Generalsanierung	122	Erm.	10.506,75		10.506,75		10.506,75		
			1.200.000,00		23.119,86	-1.176.880,14	13.310,87	KAR	9.808,99
								Erm.neu	1.176.880,14
Anschaffung von beweglichem Vermögen	71	Erm.	3.500,00		0,00			Erm.-	3.500,00
			3.500,00		0,00	-3.500,00			
<u>Spiel- und Bolzplätze</u>									
Anschaffung von beweglichem Vermögen	55	Erm.	24.582,32		2.374,72		2.374,72	Erm.alt	22.207,60
			5.000,00		0,00	-5.000,00			
Baumaßnahmen	47		27.000,00		22.099,25	-4.900,75	94,96	KAR	22.004,29
								Erm.neu	4.900,75
Generalsanierung Haus der Jugend	110	Erm.	38.142,84		0,00			Erm.alt	38.142,84
Auszahlung für Wasserspielplatz und Generationenpark Thielwoog	126	Erm.	10.000,00		2.918,48		718,17	Erm.alt	7.081,52
								KAR	2.200,31
			50.000,00		0,00	-50.000,00		Erm.neu	50.000,00
Historische Stadt / Förderung privater Maßnahmen	124		125.000,00		0,00	-125.000,00			
Baumaßnahmen im Rahmen der Stadtsanierung	6	Erm.	76.176,51					Erm.alt	76.176,51
Erschließung/Industrie- und Freizeitpark	11	Erm.	164.594,78		124,95		124,95	Erm.alt	164.469,83
Landespflegerischer Ausgleich / Industrie- und Freizeitpark Abschnitt 2	111	Erm.	21.301,06		8.860,14		8.860,14	Erm.alt	12.440,92
Grunderwerb zum Anlegen einer Stichstraße zur Mühlstraße	10		0,00		2.545,32	2.545,32	2.545,32		

Auszahlungsarten	Maßnahme Nr.		Ansatz	angeordnet	Haushalts- vergleich	ausgezahlt	Kassenrest Ermächtigung
			Ermächtigung Kassenrest				
Grunderwerb Parkplatz Kahlenbergring	117		0,00	300,00	300,00	300,00	
Ausbau der Freiheitsstraße, Am Staffelstein und Glockenstraße	127	Erm.	10.000,00	10.000,00	0,00	10.000,00	
			863.000,00	27.544,62	-835.455,38	27.544,62	
Erschließungsbeiträge / Straßen, Wege, Plätze	129		42.270,00	42.338,06	68,06	42.338,06	
<u>Erschließung Neubaugebiet "Im Schlüssel"</u>	40						
Grunderwerb		Erm.	60.000,00	0,00			Erm.alt 60.000,00
Erschließung		Erm.	102.083,32	39.578,60		7.578,60	Erm.alt KAR 62.504,72 32.000,00
Erschließung / Gewerbegebiet "Ziegelei"	52	Erm.	20.000,00	0,00			Erm.alt 20.000,00
Erwerb von Straßenflächen (ohne Baumaßnahme)	57	Erm.	2.103,05				Erm.alt 2.103,05
Ausbau der Robert-Bosch-Straße	7	Erm.	25.165,08	25.165,08	0,00	25.165,08	
			100.000,00	127.442,56	27.442,56	119.318,44	KAR 8.124,12
Erschließung Gewerbegebiet Bischheimer Kreuzung Nord	72	Erm.	50.000,00	0,00			Erm.alt 50.000,00
Auszahlungen für bewegliches Vermögen / Straßen, Wege	74		1.500,00	0,00	-1.500,00		
Erschließung/Gewerbegebiet Bischheimer Kreuzung Süd	79	Erm. KAR	58.352,53 680,52	0,00		680,52	Erm.alt 58.352,53
Erschließung/Gewerbegebiet "Am Unteren Leiselsbach"	8	Erm.	15.598,58	0,00			Erm.alt 15.598,58
Landespflegerische Ausgleichsmaßnahme / NBG "Im Schlüssel"	83	Erm.	49.637,46	693,70		693,70	Erm.alt 48.943,76
Erschließung Kreisel Gartenstraße/Uhlandstraße	84	Erm.	9.998,67	0,00			Erm.alt 9.998,67
Auszahlungen für Baumaßnahmen / Straßenbeleuchtung	12		0,00	3.235,90	3.235,90		KAR 3.235,90
Wiederherrichtung der Wege im Schloßgarten	128		421.000,00	35.488,34	-385.511,66	35.488,34	

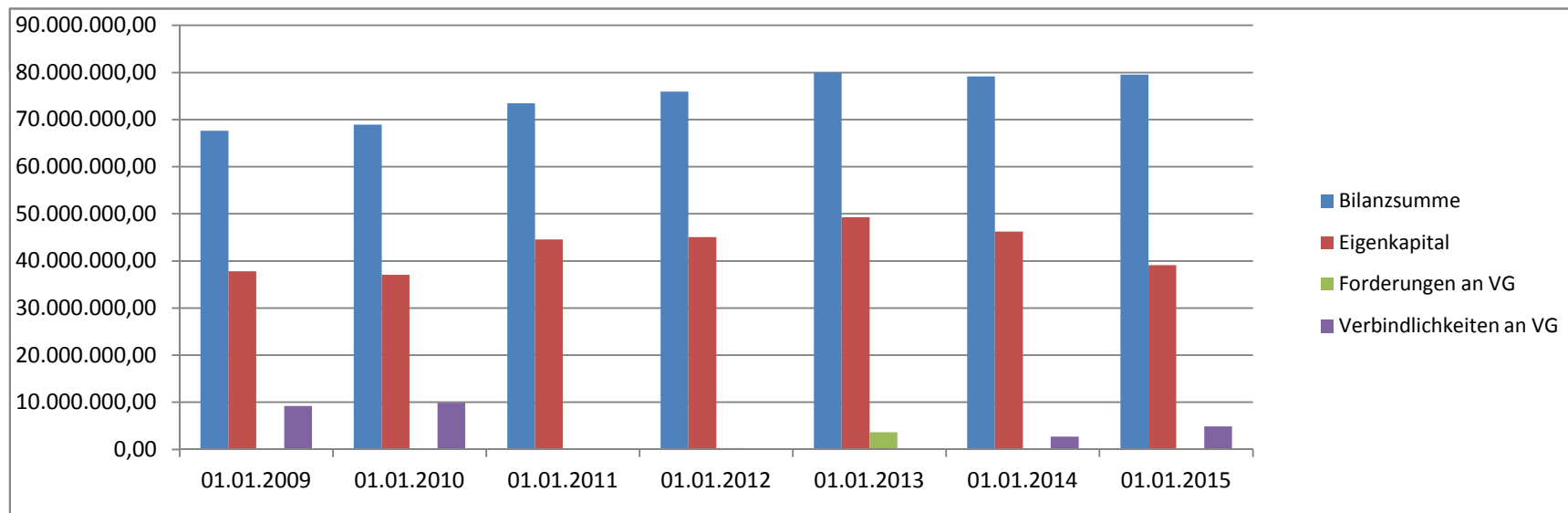
Auszahlungsarten	Maßnahme Nr.	Ansatz Ermächtigung Kassenrest	angeordnet	Haushalts- vergleich	ausgezahlt	Kassenrest Ermächtigung	
Wiederherrichtung Terrassengarten	31	KAR 355,53 Erm. 142.864,24	104.363,20		355,53 84.454,45	Erm.alt KAR	38.501,04 19.908,75
		150.000,00	0,00	-150.000,00		Erm.neu	150.000,00
Wiederherrichtung Schloßgarten	5	Erm. 100.494,04 80.000,00	100.494,04 44.982,20		100.494,04 25.654,41	Erm.neu KAR	35.017,80 19.327,79
Neuanlage Grabfeld Wolff	125	Erm. 46.353,51	31.475,14		31.475,14	Erm.alt	14.878,37
<u>Stadthalle</u>							
Auszahlungen für BGA	115	Erm. 56.461,67	35.000,00			KAR Erm.alt	35.000,00 21.461,67
Neubau einer Stadthalle	37	KAR 51.263,15 Erm. 1.195.140,99	509.477,51		51.263,15 429.702,65	Erm.alt Erm.- KAR	308.308,03 377.355,45 79.774,86
Sanierung Orangerie	48	KAR 179.957,87 Erm. 2.540.588,40	1.353.071,78		179.957,87 1.192.731,65	Erm.alt KAR	1.187.516,62 160.340,13
Auszahlungen für neues Beschilderungskonzept/Tourismus	49	Erm. 2.906,10				Erm.alt	2.906,10
AO-Tilgung von Krediten	99	1.041.280,00	0,00	-1.041.280,00			
Summe Auszahlungen		Erm. 5.154.932,08 KAR 243.862,16 4.290.050,00	2.398.605,36 418.143,70			Erm.alt Erm.- Erm.neu	2.373.471,27 382.855,45 1.441.417,05
+ neue Ermächtigungen			1.441.417,05				
./. Abgang "alter" Ermächtigungen			-382.855,45				
./. Abgang "alter" Kassenausgabereste			0,00				
bereinigte Soll-Auszahlungen			1.476.705,30				

8. Entwicklung des Eigenkapitals

	31.12.2009	31.12.2010	31.12.2011	31.12.2012	31.12.2013	31.12.2014	31.12.2015	Differenz
Bilanzsumme	67.609.312,97	68.964.166,10	73.469.796,31	75.962.853,66	80.004.785,05	79.142.156,16	79.552.003,33	409.847,17
Eigenkapital	37.812.375,53	37.080.479,98	44.564.850,03	45.058.929,04	49.299.979,83	46.239.127,19	39.109.437,62	-7.129.689,57
Eigenkapitalsquote	55,93%	53,77%	60,66%	59,32%	61,62%	58,43%	49,16%	-9,26%

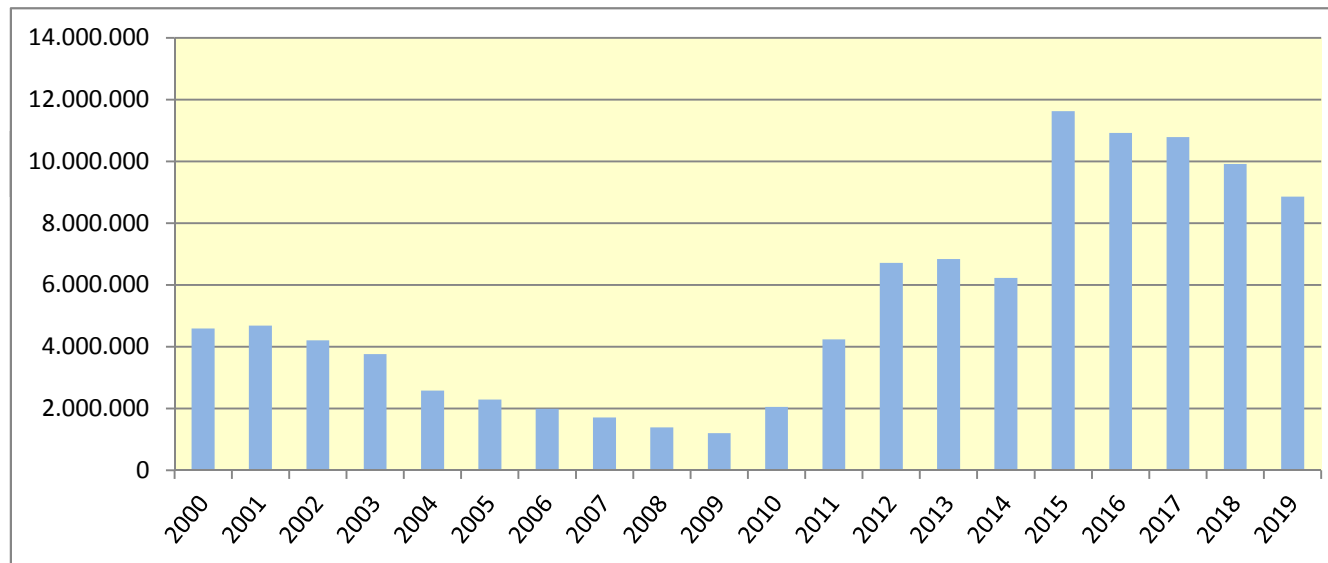
9. Entwicklung der Forderungen / Verbindlichkeiten gegenüber der Verbandsgemeinde Kirchheimbolanden

	31.12.2009	31.12.2010	31.12.2011	31.12.2012	31.12.2013	31.12.2014	31.12.2015	Differenz
Forderungen an VG	0,00	0,00	0,00	277.966,59	3.623.907,21	0,00	0,00	
Verbindlichkeiten an VG	9.216.589,04	9.909.674,06	79.116,44	0,00	0,00	2.702.258,81	4.849.785,08	2.147.526,27



10. Entwicklung der Investitionskredite

	2012	2013	2014	2015	2016	Finanzplanung lt. Haushalt 2016/2017		
						2017	2018	2019
Stand 31.12.Vorjahr	4.236.341,62	6.709.684,08	6.838.026,54	6.231.369,00	11.624.711,55	10.919.871,84	10.783.703,50	9.908.813,50
Neuaufnahme	2.900.000,00	700.000,00	0,00	6.000.000,00	0,00	778.289,60	0,00	0,00
Tilgung	426.657,54	571.657,54	606.657,54	606.657,45	704.839,71	914.457,94	874.890,00	1.055.390,00
Stand 31.12.lfd Jahr	6.709.684,08	6.838.026,54	6.231.369,00	11.624.711,55	10.919.871,84	10.783.703,50	9.908.813,50	8.853.423,50
Differenz Neuaufnahme/Tilgung	2.473.342,46	128.342,46	-606.657,54	5.393.342,55	-704.839,71	-136.168,34	-874.890,00	-1.055.390,00
Darlehensrückführung in %	58,38%	1,91%	-8,87%	86,55%	-6,06%	-1,25%	-8,11%	-10,65%
Einwohner 30.06.	7.760	7.732	7.739	7.754	7.876	7.870	7.870	7870
Pro-Kopf-Verschuldung	864,65	884,38	805,19	1.499,19	1.386,47	1.370,23	1.259,06	1.124,96



Jahr	€
2000	4.591.285
2001	4.684.821
2002	4.205.810
2003	3.764.426
2004	2.582.462
2005	2.289.327
2006	1.994.850
2007	1.710.844
2008	1.388.427
2009	1.202.215
2010	2.054.303
2011	4.236.342
2012	6.709.684
2013	6.838.027
2014	6.231.369
2015	11.624.712
2016	10.919.872
2017	10.783.704
2018	9.908.814
2019	8.853.424

11. Entwicklung der Steuererträge und Schlüsselzuweisungen

Beträge in €

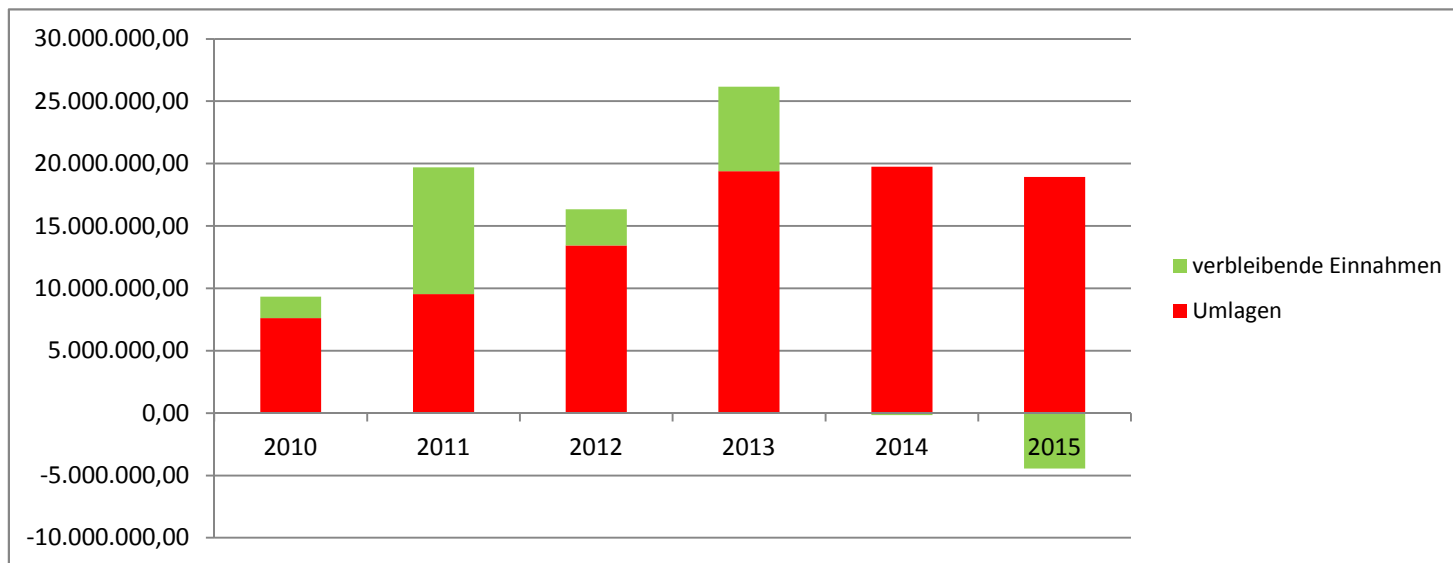
Konto	Bezeichnung	2010	2011	2012	2013	2014	2015
401100	Grundsteuer A	12.120,38	12.879,84	12.790,81	12.938,83	12.979,43	12.964,32
401200	Grundsteuer B	916.371,30	957.670,87	1.017.240,59	1.023.326,87	1.039.536,89	1.054.666,84
401300	Gewerbesteuer	5.058.086,95	15.109.457,09	11.340.314,67	21.191.231,29	14.599.669,23	8.907.003,95
402100	Gemeindeanteil an der Einkommensteuer	2.216.419,42	2.431.831,46	2.583.814,59	2.668.242,66	2.810.401,11	3.072.745,76
402200	Gemeindeanteil an der Umsatzsteuer	493.401,73	516.908,91	633.585,10	646.164,12	658.328,11	925.268,78
403300	Hundesteuer	15.330,00	16.315,88	25.724,50	26.525,00	25.845,00	25.653,00
405210	Ausgleichsleistungen nach § 21 LFAG	252.761,95	259.547,31	269.307,64	267.180,89	293.354,48	321.754,55
411100	Schlüsselzuweisungen	341.690,00	347.924,00	365.468,00	171.495,00	0,00	0,00
416100	Erstattungen "Fonds Deutsche Einheit"	31.234,00	36.501,00	98.260,00	154.392,00	154.042,00	168.568,00
Gesamt Steuern		9.337.415,73	19.689.036,36	16.346.505,90	26.161.496,66	19.594.156,25	14.488.625,20

12. Entwicklung der Umlageaufwendungen

Beträge in €

Konto	Bezeichnung	2010	2011	2012	2013	2014	2015
543100	Gewerbesteuerumlage	998.437,25	2.896.243,20	2.191.232,16	3.974.936,52	2.724.811,52	1.689.152,15
544110	Umlage Fonds Deutsche Einheit	0,00	0,00	0,00	0,00	0,00	0,00
544120	Finanzausgleichsumlage	193.144,00	161.151,00	525.721,00	987.045,00	1.237.651,00	1.354.495,00
544210	Kreisumlage	3.192.506,00	3.082.919,00	5.124.607,00	7.088.882,00	8.133.181,00	8.483.606,00
544230	Verbandsgemeindeumlage	3.218.040,00	3.404.127,15	5.590.312,10	7.351.284,15	7.666.289,88	7.405.773,26
Gesamt Umlagen		7.602.127,25	9.544.440,35	13.431.872,26	19.402.147,67	19.761.933,40	18.933.026,41

Differenz Steuern etc. / Umlagen in €	1.735.288,48	10.144.596,01	2.914.633,64	6.759.348,99	-167.777,15	-4.444.401,21
Differenz Steuern etc. / Umlagen in %	18,58%	51,52%	17,83%	25,84%	-0,86%	-30,68%



13. Übersicht über Anlagen im Bau

Maßnahme / Bezeichnung	Jahr	Ausgaben		Einnahmen	
		abgeschlossen aktiviert	Anlage im Bau (AiB)	abgeschlossen passiviert	Anzahlungen auf Sopo
125 Baumaßnahme / Neuanlage Grabfeld Wolff		5.5.3.10			
<u>Ausgaben für Grabfeld</u>	2014		55.646,49 €		
	2015		31.475,14 €		
			87.121,63 €		
<u>Einzahlungen aus Spenden</u>	2015			10.000,00 €	
18 Baumaßnahme / Mehrgenerationenhaus Liebfrauenkirche		3.1.4.17			
<u>Auszahlungen für Herrichtung und Nutzung</u>	Vorjahre		3.808,00 €		
	2009		9.179,88 €		
	2010		- €		
	2011		1.335,28 €		
	2012		- €		
	2013-2015		- €		
			14.323,16 €		
8 Gewerbegebiet "Am unteren Leiselsbach"		5.4.1.11			
<u>Auszahlungen für die Erschließung</u>	Vorjahre		136.900,21 €		
	2009/2010		- €		
	2011		1.804,04 €		
	2012		- €		
	2013		- €		
	2014		7.597,38 €		
	2015		- €		
			146.301,63 €		

Maßnahme / Bezeichnung	Jahr	Ausgaben		Einnahmen	
		abgeschlossen aktiviert	Anlage im Bau (AiB)	abgeschlossen passiviert	Anzahlungen auf Sopo
9+62 Baumaßnahmen / NBG "Bärenhalde"		5.4.1.11			
<u>Erschließungsbeiträge für NBG "Bärenhalde"</u>	Vorjahre				585.245,02 €
	2009				81.969,40 €
	2010				93.246,60 €
	2011				- €
	2012			-	430.651,51 €
	2013			-	176.384,51 €
	2014				- €
	2015			-	153.425,00 €
					<u>- €</u>
10 Verbindungsstraße Mühlstraße - Bahnhofstraße		5.4.1.11			
<u>Auszahlungen für die Erschließung</u>	Vorjahre		11.185,91 €		
	2009-2015		- €		
			<u>11.185,91 €</u>		
11 Baumaßnahmen / Industrie- und Freizeitpark		5.4.1.11			
<u>Auszahlungen für die Erschließung</u>	Vorjahre		301.711,58 €		
	2009		154.788,08 €		
	2010		9.518,17 €		
	2011		17.313,00 €		
	2012		6.954,31 €		
	2013		- €		
	2014		11.137,91 €		
	2015		- €		
			<u>501.423,05 €</u>		
<u>Erschließungsbeiträge</u>	Vorjahre				737.766,92 €
	2009				3.055,44 €
	2010-2015				- €
					<u>740.822,36 €</u>

Maßnahme / Bezeichnung	Jahr	Ausgaben		Einnahmen	
		abgeschlossen aktiviert	Anlage im Bau (AiB)	abgeschlossen passiviert	Anzahlungen auf Sopo
12 Baumaßnahmen / Straßenbeleuchtung	5.4.1.12				
<u>Auszahlungen für Erweiterung Straßenbeleuchtung</u> (Husarenhof)	2015	3.235,90 €			
84 Erschließung Kreisel Gartenstraße/Uhlandstraße	5.4.1.11				
<u>Erschließungsbeiträge</u>	2015			112.699,82 €	
15 Baumaßnahmen / Bereitstellung von Parkflächen	5.4.1.11				
<u>Stellplatzablösebeträge für Messeplatz</u>	Vorjahre			121.934,87 €	
	2009			4.740,00 €	
	2010			2.360,00 €	
	2011-2015			- €	
				<u>129.034,87 €</u>	
25 Landesplf. Ausgleichsmaßnahmen / NBG "Bärenh."	5.4.1.11				
<u>Kostenerstattungen für Ausgleichsmaßnahme</u>	2009				7.528,52 €
	2010				8.564,28 €
	2011				- €
	2012				2.846,20 €
	2013-2015				- €
					<u>18.939,00 €</u>
80 Innensanierung Museum, 2. Bauabschnitt	2.5.2.10				
<u>Auszahlungen für Innensanierung</u>	2013		15.779,61 €		
	2014		4.751,94 €		
	2015		6.986,57 €		
			<u>27.518,12 €</u>		

Maßnahme / Bezeichnung	Jahr	Ausgaben		Einnahmen	
		abgeschlossen aktiviert	Anlage im Bau (AiB)	abgeschlossen passiviert	Anzahlungen auf Sopo
40+83 Baumaßnahmen / NBG "Im Schlüssel"		5.4.1.11			
<u>Auszahlungen für die Erschließung</u>	Vorjahre		20.422,36 €		
	2009		297,38 €		
	2010		11.599,08 €		
	2011		194.434,41 €		
	2012		3.482,27 €		
	2013-2014		- €		
	2015		39.578,60 €		
			269.814,10 €		
<u>Einzahlungen aus Erschließungsbeiträgen</u>	2011				21.280,00 €
	2012				179.620,00 €
	2013				42.837,00 €
	2014				31.301,00 €
	2015				111.163,00 €
					386.201,00 €
83 Baumaßnahmen / Landespfleg. Ausgleich NBG "Im Schlüssel"		5.4.1.11			
<u>Kostenerstattungen</u>	2011				5.600,00 €
	2012				46.200,00 €
	2013				5.812,15 €
	2014				5.227,46 €
	2015				27.670,00 €
					90.509,61 €
52 Baumaßnahmen / Gewerbegebiet "Ziegelei"		5.4.1.11			
<u>Auszahlungen für die Erschließung</u>	Vorjahre		8.984,37 €		
	2009-2015		- €		
			8.984,37 €		

Maßnahme / Bezeichnung	Jahr	Ausgaben		Einnahmen	
		abgeschlossen aktiviert	Anlage im Bau (AiB)	abgeschlossen passiviert	Anzahlungen auf Sopo
5 Wiederherrichtung Schloßgarten (Parkpflgewerk)	5.5.1.10				
<u>Auszahlungen für Baumaßnahmen</u>	Vorjahre		103.990,99 €		
	2010		37.786,19 €		
	2011		146.107,41 €		
	2012		30.653,88 €		
	2013		28.215,91 €		
	2014		48.742,57 €		
	2015		145.476,24 €		
			540.973,19 €		
<u>Landeszuweisung von Denkmalpflege</u>	2009				8.750,00 €
	2010				8.750,00 €
	2011				5.400,00 €
	2012				1.400,00 €
	2013-2015				- €
					24.300,00 €
31 Wiederherrichtung Terrassengarten	5.5.1.10				
<u>Auszahlungen für Baumaßnahmen</u>	Vorjahre		19.812,23 €		
	2009		27.008,24 €		
	2010		52.042,07 €		
	2011		57.198,75 €		
	2012		76.071,92 €		
	2013		126.595,76 €		
	2014		107.019,02 €		
	2015		104.363,20 €		
			570.111,19 €		
<u>Landeszuweisung von Denkmalpflege</u>	2009				16.250,00 €
	2010				16.250,00 €
	2011				14.600,00 €
	2012				18.600,00 €
	2013				20.000,00 €
	2014				19.590,00 €
	2015				20.000,00 €
					125.290,00 €

Maßnahme / Bezeichnung	Jahr	Ausgaben		Einnahmen	
		abgeschlossen aktiviert	Anlage im Bau (AiB)	abgeschlossen passiviert	Anzahlungen auf Sopo
<u>Zuweisung Stadt Eisenberg für Terrassengarten</u>	2010				17.500,00 €
	2011				5.000,00 €
	2012				2.500,00 €
	2013-2015				- €
					25.000,00 €
<u>Spenden von Privat / Sponsoring</u>	2011				1.000,00 €
	2012				- €
	2013				800,00 €
	2014				10.950,40 €
	2015				29.850,00 €
					42.600,40 €
110 Generalsanierung Haus der Jugend		3.6.6.15			
<u>Auszahlungen für Generalsanierung</u>	2012		207,06 €		
	2013		11.650,10 €		
	2014-2015		- €		
			11.857,16 €		
37 Baumaßnahmen / Stadthalle		5.7.3.14			
<u>Auszahlungen für den Neubau</u>	Vorjahre	302.390,29 €			
	2009	163.340,96 €			
	2010	88.700,77 €			
	2011	808.655,59 €			
	2012	2.295.627,17 €			
	2013	3.720.717,26 €			
	2014	160.298,78 €			
	2015	503.052,45 €			
		8.042.783,27 €			
<u>Landeszuweisung für Stadthalle</u>	2011				3.700.000,00 €
	2012-2014				- €
	2015			3.259.698,75 €	- 3.259.698,75 €
					440.301,25 €

Maßnahme / Bezeichnung	Jahr	Ausgaben		Einnahmen	
		abgeschlossen aktiviert	Anlage im Bau (AiB)	abgeschlossen passiviert	Anzahlungen auf Sopo
48 Baumaßnahmen / Orangerie	5.7.3.14				
<u>Auszahlungen für die Sanierung</u>	2009		34.684,59 €		
	2010		31.303,08 €		
	2011		61.471,92 €		
	2012		187.916,90 €		
	2013		706.181,30 €		
	2014		1.989.572,98 €		
	2015	2.741,88 €	1.350.329,90 €		
			4.361.460,67 €		
<u>Spenden für Sanierung Orangerie</u>	2013				25.000,00 €
	2014				82.597,00 €
	2015				- €
					107.597,00 €
7 Baumaßnahmen / Ausbau Robert-Bosch-Straße	5.4.1.11				
<u>Auszahlungen für den Ausbau</u>	2014		4.834,92 €		
	2015		152.607,64 €		
			157.442,56 €		
72 Baumaßnahme / Erschließung Gewerbegebiet Bischheimer Kreuzung / Nord und "Kreisel"	5.4.1.11				
<u>Auszahlungen für die Erschließung</u>	2010		77.915,58 €		
	2011		4.681,91 €		
	2012-2015		- €		
			82.597,49 €		

Maßnahme / Bezeichnung	Jahr	Ausgaben		Einnahmen	
		abgeschlossen aktiviert	Anlage im Bau (AiB)	abgeschlossen passiviert	Anzahlungen auf Sopo
79 Baumaßnahme / Erschließung Gewerbegebiet Bischheimer Kreuzung / Süd	5.4.1.11				
<u>Auszahlungen für die Erschließung</u>	2010		5.036,37 €		
	2011		- €		
	2012		91.676,61 €		
	2013		16.391,79 €		
	2014		13.579,07 €		
	2015		- €		
			126.683,84 €		
120 Baumaßnahmen / Generalsanierung Kita Villa Kunterbunt	3.6.5.23				
<u>Auszahlungen für Generalsanierung</u>	2013		2.039,92 €		
	2014		39.493,25 €		
	2015		33.626,61 €		
			75.159,78 €		
23 Erwerb Bauerwartungsland NBG Bärenhalde, PINr 609/48	1.1.4.29				
<u>Grunderwerbskosten</u>	2013		53.947,75 €		
	2014-2015		- €		
			53.947,75 €		
128 Baumaßnahmen / Wiederherrichtung der Gehwege im Schlossgarten	5.5.1.10				
<u>Auszahlungen für Gehwege</u>	2015		35.488,34 €		

Maßnahme / Bezeichnung	Jahr	Ausgaben		Einnahmen	
		abgeschlossen aktiviert	Anlage im Bau (AiB)	abgeschlossen passiviert	Anzahlungen auf Sopo
47 Baumaßnahmen / Neugestaltung Spielplatz Kappesgärten	3.6.6.13				
<u>Auszahlungen für Spielplatz</u>	2015		22.099,25 €		
<u>Einzahlungen für Spenden</u>	2015				12.000,00 €
126 Baumaßnahmen / Wasserspielplatz / Generationenpark	4.2.4.13				
<u>Auszahlungen für Planung</u>	2015		2.918,48 €		
127 Baumaßnahmen / Ausbau Freiheitsstraße, Glockenstraße und Am Staffelstein	5.4.1.11				
<u>Auszahlungen für Straßenbau</u>	2015		37.544,62 €		
124 Baumaßnahmen / Historische Stadt	5.1.1.21				
<u>Landeszuweisung für Historische Stadt</u>	2013				290.032,61 €
	2014				1.478.936,05 €
	2015				372.482,33 €
					<u>2.141.450,99 €</u>
	Summen	8.293.325,24 €	6.900.392,10 €	3.511.433,44 €	4.155.011,61 €

14. Sonstiges Vermögen

	Konto od. Bilanzposition	Stand Beginn 2015	Zugang 2015	Abgang 2015	Stand Ende 2015
Sonderposten für Feldwegeunterhaltung	234300	12.660,36 €	483,64 €		13.144,00 €
Sonderposten für Jagdpacht	234302	138.247,49 €	6.320,39 €		144.567,88 €
Sonderposten "Dr.-Chormann-Fonds"	234303	18.390,03 €	2.393,45 €		20.783,48 €
Sonderposten "Vermächtnis Helfrich"	234304	9.726,97 €		252,23 €	9.474,74 €
Sonderposten "Langstraße 30, Vereinshaus"	234305	30.330,00 €		2.000,00 €	28.330,00 €
Sonderrücklagen für Miet- und Pachtkautionen	Verwahrkonten	10.863,61 €	1.277,07 €	760,02 €	11.380,66 €
Bayer-Aktien aus Dr.-Chormann-Fonds	Kurswert	139.216,00 €	3.449,60 €	*	142.665,60 €
Lanxess-Aktien aus Dr.-Chormann-Fonds	Kurswert	6.460,44 €	709,80 €		7.170,24 €
Aktie an der Bürgerbräu AG Wolnzach	131200	500,00 €			500,00 €
Anteil an der Parkhaus- und Stadthalle GmbH	101200	3.700.000,00 €			3.700.000,00 €
Geschäftsanteil Volksbank Alzey-Worms eG	135100	150,00 €			150,00 €
Geschäftsanteil Besamungsgen. Neumühle	136200	56,24 €			56,24 €
Sanierungsdarlehen an Privatpersonen (inkl. Kasseneinnahmereste)	176350/176390	379.022,79 €		27.057,99 €	351.964,80 €
	Gesamt:	4.445.623,93 €	14.633,95 €	30.070,24 €	4.430.187,64 €


Kirchheimbolanden, 23.11.2017

Verbandsgemeindeverwaltung




(Haas)
Bürgermeister

Im Auftrag:



(Billenstein P.)
Abteilungsleiter

F.d.R.d.A.



(Egleder-Mattern)
Finanzabteilung

Anlagen

Anlage 1 - Personalkostenauszahlungen

Anlage 2 - Interne Leistungsverrechnungen

Aufwandsent- schädigungen etc.	Beschäftigte							Versorgungsempfänger		Summe 2015 in €	Summe 2014 in €	Differenz in €
	Dienstbezüge	Leistungs- zulagen	Beiträge Versor- gungskassen	Beiträge ges. Soz.versicherung	Pauschalierte Lohnsteuer	Beihilfen etc.	Personalneben- aufwendungen	Beiträge Versor- gungskassen	Beihilfen etc.			
1.1.1.30 Öffentlichkeitsarbeit	1.800,00									1.800,00	450,00	1.350,00
1.1.1.40 Gemeindeorgane	62.880,67							6.748,00	*) Ehrensold	69.628,67	63.913,23	5.715,44
1.1.2.00 Personal -Allgemein-								10,00		10,00	90,00	-80,00
1.1.4.21 Mietwohngrundstücke		4.436,00	910,93	99,37	1.535,92	27,63				7.009,85	6.754,14	255,71
1.1.4.30 Bauhof / Fuhrpark	720,00	757.608,42	9.491,21	59.156,80	152.996,80	4.227,39		1.024,10	16.282,47	1.001.507,19	1.020.817,74	-19.310,55
1.2.2.10 Sicherheit und Ordnung										0,00	0,00	0,00
2.5.2.10 Museum im Stadtpalais	4.708,00	38.313,58	2.938,45	2.189,92	9.551,06	259,89				57.960,90	55.261,04	2.699,86
2.7.2.00 Stadtbibliothek	13.358,66	1.818,49								15.177,15	19.718,24	-4.541,09
2.8.1.17 Heimat- und Brauchtums- pflege		181,40		14,06	35,58					231,04	429,84	-198,80
2.8.1.20 Kulturförderung	96,00				27,12	1,92				125,04	124,92	0,12
3.6.5.21 Kindertagesstätte "Louhans"		648.144,61	12.400,41	49.914,95	131.746,21	2.738,77	125,92	651,10		845.721,97	880.105,82	-34.383,85
3.6.5.22 Kindertagesstätte "Ritten"		386.390,09	6.023,84	30.638,50	78.569,22	1.822,18		244,36		503.688,19	519.790,35	-16.102,16
3.6.5.23 Kindertagesstätte "Villa Kunterbunt"		466.849,63	9.726,29	37.257,67	95.433,97	2.152,88		596,39		612.016,83	658.776,53	-46.759,70
3.6.6.15 Haus der Jugend		2.277,69	220,38	193,54	489,50					3.181,11	2.838,36	342,75
4.2.4.10 Stadion Schillerhain und Sporthalle		1.216,33		94,21	370,06					1.680,60	1.611,56	69,04
5.5.1.10 Schloßgarten / Terrassengarten		51,20			0,12	14,40				65,72	65,67	0,05
5.5.3.10 Friedhof		63.921,42	940,31	5.021,62	13.069,41	380,91				83.333,67	74.869,08	8.464,59
5.5.5.10 Stadtwald								19.940,71	3.690,63	23.631,34	23.863,37	-232,03
5.7.3.10 Jahnturnhalle		9.007,26		698,12	1.787,74					11.493,12	11.745,29	-252,17
5.7.3.14 Stadthalle	1.443,65	83.485,63	1.175,38	6.523,19	17.017,88	498,56				110.144,29	45.145,22	64.999,07
5.7.3.30 Toilettenanlagen		5.564,36	352,62	1.142,60						7.059,58	6.753,16	306,42
5.7.3.40 Märkte, Marktplätze		840,00		65,10	237,38					1.142,48	1.141,47	1,01
5.7.3.50 Hochzeitszimmer		2.446,94	220,39	206,77	523,21					3.397,31	3.338,62	58,69
Summe in €	85.006,98				3.228.327,26			46.671,81		3.360.006,05	3.397.603,65	-37.597,60

Aufwendungen aus internen Leistungsbeziehungen 2015

Die laufenden Kosten für den Bauhof und Fuhrpark werden auf die einzelnen Produkthaushalte umgelegt. Hierfür wird der Saldo aller Erträge und Aufwendungen ermittelt und entsprechend den Arbeitszeitanteilen der städtischen Beschäftigten als interne Leistungsverrechnung gebucht (ohne Abschreibungen und Erträge aus der Auflösung von Sonderposten). Bei 42.281,14 € Erträge und 1.226.490,94 € Aufwendungen zum Stichtag 29.04.2016 ergibt sich für das Jahr 2015 ein zu verteiler Betrag in Höhe von 1.184.209,80 €, der wie folgt verbucht wurde:

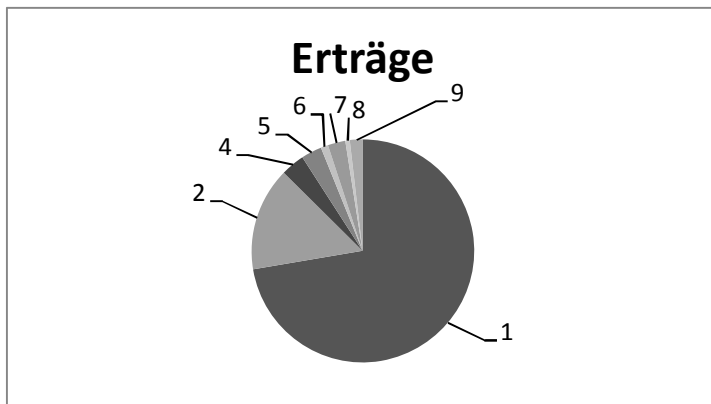
Produkt	Bezeichnung	Betrag
1.1.1.30	Öffentlichkeitsarbeit	1.522,56 €
1.1.2.00	Personal	10.939,84 €
1.1.4.21	Mietwohngrundstücke	31.748,10 €
1.1.4.22	Sonstige bebaute Grundstücke	4.680,45 €
1.1.4.29	Unbebaute Grundstücke	6.203,00 €
1.1.4.30	Fuhrpark, Bauhof	68.345,82 €
1.1.4.50	Sonstige zentrale Dienste	1.071,43 €
1.2.1.00	Statistik und Wahlen	56,39 €
2.5.2.10	Museum im Stadtpalais	3.439,85 €
2.7.2.00	Öffentliche Büchereien	3.890,98 €
2.8.1.00	Heimat- und sonstige Kulturpflege	4.454,88 €
2.8.1.17	Heimat- und Brauchtumsfeste	153.214,19 €
2.8.1.20	Kulturförderung	3.834,58 €
3.1.4.17	Mehrgenerationenhaus	56,39 €
3.6.5.21	Kindertagesstätte "Louhans"	15.789,46 €
3.6.5.22	Kindertagesstätte "Ritten"	8.740,60 €
3.6.5.23	Kindertagesstätte "Villa Kunterbunt"	20.469,91 €
3.6.6.13	Kinderspielplätze, Bolzplätze	27.124,04 €
3.6.6.15	Haus der Jugend	451,13 €
4.2.4.10	Sportplätze, Stadien	20.075,18 €
4.2.4.14	Inline- und Skateboardbahn, Beachvolleyball	6.372,18 €
5.4.1.11	Straßen, Wege, Plätze	652.555,98 €
5.4.1.13	Buswartehallen	3.778,19 €
5.4.6.20	Kommunale Parkhäuser	2.142,86 €
5.5.1.10	Schloßgarten / Terrassengarten	33.834,57 €
5.5.3.10	Friedhöfe	6.992,48 €
5.5.3.11	Bestattungswald	53.627,79 €
5.5.3.42	Jüdische Friedhöfe	620,30 €
5.5.5.10	Forstwirtschaft, Stadtwald	733,08 €
5.5.5.90	Wirtschaftswege	3.101,50 €
5.7.3.10	Mehrzweckhallen (Jahnturnhalle)	2.142,86 €
5.7.3.14	Stadthalle	16.071,42 €
5.7.3.30	Toilettenanlagen	1.353,38 €
5.7.3.40	Märkte, Marktplätze	2.706,77 €
5.7.3.50	Hochzeitszimmer	2.030,07 €
5.7.3.60	Ziegelwoog	2.819,55 €
5.7.3.90	Sonstige allgemeine Einrichtungen	6.992,48 €
5.7.5.00	Tourismus, Fremdenverkehr	225,56 €

1.184.209,80 €

Ergebnishaushalt - Rechnungsergebnis -

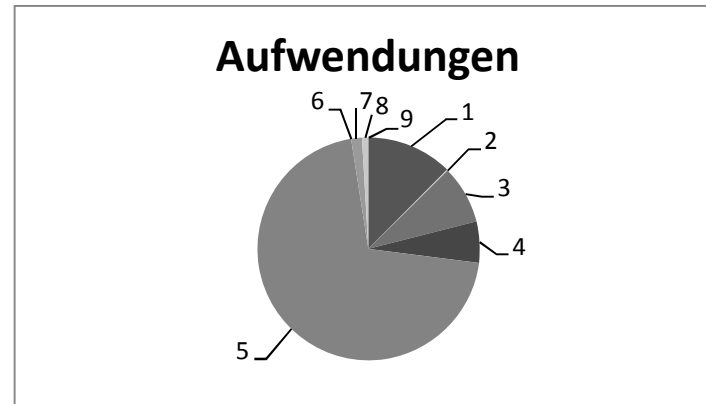
1	Steuern und ähnliche Abgaben	14.320.057,20 € = 72,32%
2	Zuwendungen, allgem. Umlagen und sonst. Transfererträge	2.984.675,86 € = 15,07%
3	Erträge der sozialen Sicherung	0,00 € = 0,00%
4	Öffentlich-rechtliche Leistungsentgelte	684.063,24 € = 3,45%
5	Privatrechtl. Leistungsentgelte	589.160,61 € = 2,98%
6	Kostenerstattung und Kostenumlagen	221.844,79 € = 1,12%
7	Sonstige laufende Erträge	498.872,44 € = 2,52%
8	Zinserträge und sonstige Finanzerträge	135.700,40 € = 0,69%
9	Außerordentliche Erträge	367.285,53 € = 1,85%

19.801.660,07 €



10	Personalaufwendungen	3.345.016,76 € = 12,43%
11	Versorgungsaufwendungen	46.813,81 € = 0,17%
12	Aufwendungen für Sach- und Dienstleistungen	2.259.202,95 € = 8,39%
13	Bilanzielle Abschreibungen	1.627.478,40 € = 6,04%
14	Zuwendungen, Umlagen und sonst. Transferleistungen	18.967.015,09 € = 70,43%
15	Aufwendungen der sozialen Sicherung	0,00 € = 0,00%
16	Sonstige laufende Aufwendungen	418.183,96 € = 1,55%
17	Zinsaufwendungen und sonstige Finanzaufwendungen	259.633,65 € = 0,96%
18	Außerordentliche Aufwendungen	8.009,63 € = 0,03%

26.931.354,25 €



Finanzhaushalt - Rechnungsergebnis -

1 Summe der ordentlichen Einzahlungen
18.815.089,17 € = 65,62%

2 Außerordentliche Einzahlungen
9.197,48 € = 0,03%

3 Einzahlungen aus Investitionszuwendungen
460.442,56 € = 1,61%

4 Einzahlungen aus Beiträgen und ähnlichen Entgelten
300.128,70 € = 1,05%

5 Einzahlungen für immaterielle Vermögensgegenstände
0,00 € = 0,00%

6 Einzahlungen für Sachanlagen
67.269,66 € = 0,23%

7 Einzahlungen für Finanzanlagen
0,00 € = 0,00%

8 Einzahlungen aus sonst. Ausleihungen und Kreditgewährungen
27.057,99 € = 0,09%

9 Einzahlungen aus der Veräußerung von Vorräten
598.237,00 € = 2,09%

10 Sonstige Investitionseinzahlungen
0,00 € = 0,00%

11 Einzahlungen aus der Aufnahme von Investitionskrediten
6.000.000,00 € = 20,92%

12 Abnahme der Forderungen ggü VG aus Zahlungsmittelbestand
0,00 € = 0,00%

13 Zunahme der VB ggü VG aus Liquiditätskrediten
2.147.526,27 € = 7,49%

14 Einzahlungen aus durchlaufenden Geldern
249.513,69 € = 0,87%

28.674.462,52 €

15 Summe der ordentlichen Auszahlungen
25.392.391,72 € = 88,55%

16 Außerordentliche Auszahlungen
2.252,23 € = 0,01%

17 Auszahlungen für immaterielle Vermögensgegenstände
0,00 € = 0,00%

18 Auszahlungen für Sachanlagen
2.667.026,14 € = 9,30%

19 Auszahlungen für sonstige Ausleihungen und Kreditgewährungen
0,00 € = 0,00%

20 Auszahlungen für den Erwerb von Vorräten
0,00 € = 0,00%

21 Sonstige Investitionsauszahlungen
0,00 € = 0,00%

22 Auszahlungen zur Tilgung von Investitionskrediten
606.657,45 € = 2,12%

23 Zunahme der Forderungen ggü der VG aus Zahlungsmittelbestand
0,00 € = 0,00%

24 Abnahme der VB ggü VG aus Liquiditätskrediten
0,00 € = 0,00%

25 Auszahlungen aus durchlaufenden Geldern
6.134,98 € = 0,02%

28.674.462,52 €

Kred.-Geber: alle

Währung: €

Kreditgeber/ Kreditnummer	Nominalbetrag	Anfangskapital	Zinsen	Verw.-Kosten	Tilgung	Sch.D.Beihilfe	Restkapital
DG-HYP Hamburg 3301161000/01	2.900.000,00	2.610.000,00	31.142,38		145.000,00		2.465.000,00
Volksbank Alzey-Kirchheimbolanden 3410064803/02	700.000,00	665.000,00	4.790,62		35.000,00		630.000,00
Volksbank Alzey-Kirchheimbolanden 3410236655/01	770.000,00	616.000,00	19.949,74		38.500,00		577.500,00
Volksbank Alzey-Kirchheimbolanden 3422127720/01	2.000.000,00	1.700.000,00	46.900,00		100.000,00		1.600.000,00
Investitions- u. Strukturbank (ISB) 3700053914/01	6.000.000,00	6.000.000,00	2.293,33				6.000.000,00
Sparkasse Donnersberg 630000438/06	409.033,51	40.371,77	1.163,14		20.500,00		19.871,77
Sparkasse Donnersberg 630001824/04	1.329.358,89	398.807,72	11.847,91		66.467,94		332.339,78
Hypovereinsbank 780141145/03	511.291,88	25.564,51	607,80		25.564,51		0,00
Land Rheinland-Pfalz KII0310094/1/01	25.000,00	6.250,00			6.250,00		0,00
Land Rheinland-Pfalz KII0310094/2/01	293.300,00	73.325,00			73.325,00		0,00
Land Rheinland-Pfalz KII0310094/3/01	384.200,00	96.050,00			96.050,00		0,00
Steingaß, Heinrich Steingaß2/01	92.032,54		12.875,76				0,00
Summen Mandant: Schuldenstand Beginn:	6.231.369,00 ✓		131.570,68 ✓	0,00	606.657,45 ✓	0,00	Schuldenstand Ende: 11.624.711,55 ✓

Plan-Ist-Auswertung nach Buchungsstellen

zum 31.12.2015

Doppischer Produktplan 2015 Rechnung

Gesamthaushalt

Ergebnisrechnung

Ertrags- und Aufwandsarten

	Gesamt-Ansatz HHJ 2015	Rechnungsergeb- nis HHJ 2015	Vergleich Ansatz/RE HHJ 2015
1 Steuern und ähnliche Abgaben	13.750.400,00	14.320.057,20	569.657,20
6.1.1.00.401100 Grundsteuer A	13.000,00	12.964,32	-35,68
6.1.1.00.401200 Grundsteuer B	1.054.700,00	1.054.666,84	-33,16
6.1.1.00.401300 Gewerbesteuer	8.500.000,00	8.907.003,95	407.003,95
6.1.1.00.402100 Gemeindeanteil an der Einkommensteuer	3.049.240,00	3.072.745,76	23.505,76
6.1.1.00.402200 Gemeindeanteil an der Umsatzsteuer	817.540,00	925.268,78	107.728,78
6.1.1.00.403300 Hundesteuer	26.000,00	25.653,00	-347,00
6.1.1.00.405210 Ausgleichsleistungen nach § 21 LFAG	289.920,00	321.754,55	31.834,55
2 + Zuwendungen, allgemeine Umlagen und sonst. Transfererträge	2.904.460,00	2.984.675,86	80.215,86
1.1.1.30.414900 Spenden und sonstige Erlöse von Privatpersonen und Vereinen	300,00	0,00	-300,00
1.1.1.30.415100 Erträge aus der Auflösung von Sonderposten aus Zuwendungen	0,00	505,87	505,87
1.1.1.40.415100 Erträge aus der Auflösung von Sonderposten aus Zuwendungen	250,00	0,00	-250,00
1.1.4.21.415100 Erträge aus der Auflösung von Sonderposten aus Zuwendungen	14.130,00	14.137,10	7,10
1.1.4.30.414430 Personalkostenzuschüsse / ARGE	0,00	5.545,90	5.545,90
1.1.4.30.415100 Erträge aus der Auflösung von Sonderposten aus Zuwendungen	11.780,00	11.603,23	-176,77
2.5.2.10.414430 Kostenerstattungen / ARGE	0,00	0,00	0,00
2.5.2.10.414510 Zuweisungen und Zuschüsse von privaten Unternehmen	0,00	0,00	0,00
2.5.2.10.414900 Spenden und sonstige Erlöse von Privatpersonen und Vereinen	0,00	0,00	0,00
2.5.2.10.415100 Erträge aus der Auflösung von Sonderposten aus Zuwendungen	8.680,00	22.997,98	14.317,98
2.7.2.00.414420 Landeszuweisung für Stadtbibliothek (563291)	1.900,00	0,00	-1.900,00
2.7.2.00.414900 Spenden und sonstige Erlöse von Privatpersonen und Vereinen	200,00	0,00	-200,00
2.7.2.00.415100 Erträge aus der Auflösung von Sonderposten aus Zuwendungen	3.720,00	3.722,27	2,27
2.8.1.00.414900 Spenden und sonstige Erlöse von Privat (u.a. Heimatbrief)	1.000,00	2.143,00	1.143,00
2.8.1.00.415100 Erträge aus der Auflösung von Sopo aus Zuwendungen	120,00	106,09	-13,91
2.8.1.20.414420 Landeszuweisung / Kulturförderung	0,00	0,00	0,00
2.8.1.20.414510 Zuweisungen und Zuschüsse von privaten Unternehmen	0,00	0,00	0,00
2.8.1.20.414900 Spenden und sonstige Erlöse von Privatpersonen und Vereinen	500,00	0,00	-500,00
3.1.4.17.415100 Erträge aus der Auflösung von Sonderposten aus Zuwendungen	0,00	0,00	0,00
3.6.5.21.414420 Landeszuweisungen für Kindertagesstätte	0,00	0,00	0,00
3.6.5.21.414430 Personalkostenzuschüsse vom Kreis	800.000,00	831.987,50	31.987,50
3.6.5.21.414431 Kreiszuweisungen für Kindertagesstätte	14.000,00	3.805,96	-10.194,04
3.6.5.21.414900 Spenden und sonstige Erlöse von Privatpersonen und Vereinen	2.500,00	606,45	-1.893,55
3.6.5.21.415100 Erträge aus der Auflösung von Sonderposten aus Zuwendungen	3.590,00	3.786,40	196,40
3.6.5.22.414420 Landeszuweisungen für Kindertagesstätte	0,00	2.250,00	2.250,00
3.6.5.22.414430 Personalkostenzuschüsse vom Kreis und ARGE	491.000,00	514.612,50	23.612,50
3.6.5.22.414431 Kreiszuweisungen für Kindertagesstätte	7.000,00	1.378,42	-5.621,58
3.6.5.22.414900 Spenden und sonstige Erlöse von Privatpersonen und Vereinen	2.500,00	2.810,12	310,12
3.6.5.22.415100 Erträge aus der Auflösung von Sonderposten aus Zuwendungen	5.620,00	5.519,56	-100,44

Doppischer Produktplan 2015 Rechnung

Gesamthaushalt

Ergebnisrechnung

Ertrags- und Aufwandsarten

		Gesamt-Ansatz HHJ 2015	Rechnungsergeb- nis HHJ 2015	Vergleich Ansatz/RE HHJ 2015
3.6.5.23.414420	Landeszuweisungen für Kindertagesstätte	0,00	0,00	0,00
3.6.5.23.414430	Personalkostenzuschüsse vom Kreis	615.000,00	646.850,00	31.850,00
3.6.5.23.414431	Kreiszuschüsse für Kindertagesstätte	11.500,00	4.133,92	-7.366,08
3.6.5.23.414900	Spenden und sonstige Erlöse von Privatpersonen und Vereinen	2.500,00	6.745,15	4.245,15
3.6.5.23.415100	Erträge aus der Auflösung von Sonderposten aus Zuwendungen	5.650,00	11.587,25	5.937,25
3.6.6.13.414421	Landeszuschüsse für Spielleitplanung	0,00	0,00	0,00
3.6.6.13.414430	Zuschüsse von Gden. und Gde.verbänden	0,00	0,00	0,00
3.6.6.13.414510	Zuschüsse und Zuschüsse von privaten Unternehmen	0,00	0,00	0,00
3.6.6.13.415100	Erträge aus der Auflösung von Sopo aus Zuwendungen	3.960,00	3.528,63	-431,37
3.6.6.15.414510	Zuschüsse und Zuschüsse von privaten Unternehmen	0,00	3.000,00	3.000,00
3.6.6.15.415100	Erträge aus der Auflösung von Sonderposten aus Zuwendungen	0,00	0,00	0,00
4.2.4.10.415100	Erträge aus der Auflösung von Sonderposten aus Zuwendungen	28.800,00	29.506,97	706,97
4.2.4.14.415100	Erträge aus der Auflösung von Sonderposten aus Zuwendungen	2.720,00	2.721,76	1,76
5.1.1.00.414460	Zuschüsse für lfd. Zwecke von Sparkassen	0,00	0,00	0,00
5.1.1.21.414420	Landeszuschüsse / Historische Stadt	0,00	17.517,67	17.517,67
5.1.1.21.414421	Landeszuschüsse / Energetische Stadtsanierung	0,00	0,00	0,00
5.1.1.21.414450	Zuschüsse der KfW / Energetische Stadtsanierung	0,00	0,00	0,00
5.4.1.11.415100	Erträge aus der Auflösung von Sonderposten aus Zuwendungen	212.330,00	223.004,75	10.674,75
5.4.1.12.414410	Zuschüsse vom Bund für lfd. Zwecke	105.500,00	0,00	-105.500,00
5.4.1.12.415100	Erträge aus der Auflösung von Sonderposten aus Zuwendungen	6.180,00	8.401,70	2.221,70
5.4.1.13.415100	Erträge aus der Auflösung von Sonderposten aus Zuwendungen	2.240,00	2.377,58	137,58
5.5.1.10.415100	Erträge aus der Auflösung von Sopo aus Zuwendungen	10.860,00	10.867,71	7,71
5.5.3.10.414410	Bundeszuschüsse für Kriegsgräber	200,00	207,00	7,00
5.5.3.10.414430	Personalkostenzuschüsse	0,00	15.843,48	15.843,48
5.5.3.10.414900	Spenden und sonstige Erlöse von Privatpersonen und Vereinen	0,00	0,00	0,00
5.5.3.10.415100	Erträge aus der Auflösung von Sonderposten aus Zuwendungen	11.790,00	11.781,59	-8,41
5.5.3.42.414420	Landeszuschüsse für Judenfriedhof	0,00	4.686,00	4.686,00
5.5.5.10.414420	Zuschüsse vom Land / Stadtwald	0,00	0,00	0,00
5.5.5.90.415100	Erträge aus der Auflösung von Sonderposten aus Zuwendungen	61.300,00	61.308,63	8,63
5.7.3.10.415100	Erträge aus der Auflösung von Sonderposten aus Zuwendungen	0,00	0,00	0,00
5.7.3.14.414900	Spenden und sonstige Erlöse von Privatpersonen und Vereinen	0,00	0,00	0,00
5.7.3.14.415100	Erträge aus der Auflösung von Sonderposten aus Zuwendungen	0,00	38.031,87	38.031,87
5.7.3.30.415100	Erträge aus der Auflösung von Sopo aus Zuwendungen	2.090,00	2.090,45	0,45
5.7.3.60.415100	Erträge aus der Auflösung von Sopo aus Zuwendungen	550,00	4.147,28	3.597,28
5.7.3.90.415100	Erträge aus der Auflösung von Sopo aus Zuwendungen	2.950,00	3.168,08	218,08
5.7.5.00.414900	Spenden und sonstige Erlöse von Privatpersonen und Vereinen	0,00	0,00	0,00
5.7.5.00.415100	Erträge aus der Auflösung von Sonderposten aus Zuwendungen	480,00	481,04	1,04
6.1.1.00.411100	Schlüsselzuschüsse	0,00	0,00	0,00

Doppischer Produktplan 2015 Rechnung

Gesamthaushalt

Ergebnisrechnung

Ertrags- und Aufwandsarten

		Gesamt-Ansatz HHJ 2015	Rechnungsergeb- nis HHJ 2015	Vergleich Ansatz/RE HHJ 2015
6.1.1.00.413200	Zuweisung vom Land (KEF)	276.600,00	276.601,00	1,00
6.1.1.00.416100	Erstattungen "Fonds Deutsche Einheit"	172.470,00	168.568,00	-3.902,00
3 + Erträge der sozialen Sicherung		0,00	0,00	0,00
4 + Öffentlich-rechtliche Leistungsentgelte		645.740,00	684.063,24	38.323,24
1.1.4.30.432100	Nutzungsentgelte	470,00	491,91	21,91
1.2.2.11.436500	Jagdpacht	15.000,00	14.893,70	-106,30
1.2.2.11.438100	Erträge aus der Auflösung von Sonderposten für den Gebührenaussgleich	0,00	0,00	0,00
2.5.2.10.432100	Benutzungsgebühren / Musikzimmer	900,00	1.200,00	300,00
2.8.1.17.432100	Erträge / Heimatfeste	30.000,00	30.272,60	272,60
3.6.5.21.432100	Benutzungsgebühren / Kindertagesstätte	0,00	4.967,50	4.967,50
3.6.5.21.432110	Benutzungsgebühren / Kita -Erstattungen vom Kreis-	0,00	472,00	472,00
3.6.5.21.434100	Kostenersatz für Mittagessen	23.000,00	23.843,15	843,15
3.6.5.22.432100	Benutzungsgebühren / Kindertagesstätte	0,00	4.345,30	4.345,30
3.6.5.22.432110	Benutzungsgebühren / Kita -Erstattungen vom Kreis-	0,00	900,00	900,00
3.6.5.22.434100	Kostenersatz für Mittagessen	16.000,00	14.892,80	-1.107,20
3.6.5.23.432100	Benutzungsgebühren / Kindertagesstätte	2.000,00	5.095,35	3.095,35
3.6.5.23.432110	Benutzungsgebühren / Kita -Erstattungen vom Kreis-	0,00	0,00	0,00
3.6.5.23.434100	Kostenersatz für Mittagessen	20.000,00	21.999,80	1.999,80
5.4.1.11.432100	Gebühren aus Straßensondernutzungssatzung	7.000,00	7.917,43	917,43
5.4.1.11.432110	Nutzungsentgelte für Öffentliche Parkplätze	74.420,00	74.420,00	0,00
5.4.1.11.437100	Erträge aus der Auflösung von Sopo für Beiträge und ähnliche Entgelte	273.680,00	289.685,24	16.005,24
5.4.1.12.437100	Erträge aus der Auflösung von Sopo für Beiträge und ähnliche Entgelte	26.620,00	26.674,13	54,13
5.5.1.10.432100	Nutzungsentgelt / Schloßgarten	0,00	0,00	0,00
5.5.3.10.432240	Benutzungsgebühren / Leichenhalle	13.000,00	11.821,70	-1.178,30
5.5.3.10.439100	Erträge aus Auflösung von SoPo für Grabnutzungsentgelte	40.680,00	41.681,27	1.001,27
5.5.3.11.432240	Baumpacht / Bestattungswald	40.000,00	39.369,75	-630,25
5.5.5.10.436500	Jagdпacht / Stadtwald	6.780,00	6.090,55	-689,45
5.5.5.90.432300	Entgelte für die Unterhaltung von Wirtschaftswegen	7.000,00	6.871,89	-128,11
5.5.5.90.437100	Erträge aus der Auflösung von Sopo für Beiträge und ähnliche Entgelte	790,00	786,75	-3,25
5.5.5.90.438100	Erträge aus Auflösung von SoPo für den Gebührenaussgleich	0,00	0,00	0,00
5.7.3.10.432100	Benutzungsgebühren / Jahnturnhalle	5.500,00	4.266,00	-1.234,00
5.7.3.10.432110	Benutzungsgebühren / Kegelbahn	4.500,00	5.627,00	1.127,00
5.7.3.14.432100	Erträge aus der Vermietung der Stadthalle	24.500,00	31.263,97	6.763,97
5.7.3.14.432110	Erträge / Wohnmobilübernachtungsplatz	0,00	630,70	630,70

Doppischer Produktplan 2015 Rechnung

Gesamthaushalt

Ergebnisrechnung

Ertrags- und Aufwandsarten

		Gesamt-Ansatz HHJ 2015	Rechnungsergeb- nis HHJ 2015	Vergleich Ansatz/RE HHJ 2015
5.7.3.14.432120	Erträge / Benutzung Messeplatz Herrngarten	0,00	4.930,00	4.930,00
5.7.3.30.432100	Toilettenwagenbenutzungsgebühren	0,00	0,00	0,00
5.7.3.30.432110	Benutzungsgebühren / Toilettenanlagen	400,00	940,20	540,20
5.7.3.40.432100	Benutzungsgebühren und ähnl. Entgelte / Märkte, Marktplätze	13.200,00	7.180,00	-6.020,00
5.7.3.90.432100	Erträge / Sonstige allgemeine Einrichtungen	0,00	482,55	482,55
5.7.3.90.432110	Erträge / Grillplatz	300,00	50,00	-250,00
5 + Privatrechtliche Leistungsentgelte		523.580,00	589.160,61	65.580,61
1.1.1.30.441100	Verkaufserlöse	1.000,00	235,10	-764,90
1.1.1.30.441101	Verkaufserlöse / Partnerschaften	100,00	0,00	-100,00
1.1.4.21.441200	Mieteinnahmen	127.000,00	129.273,35	2.273,35
1.1.4.21.441201	Mieteinnahmen von Vereinen	780,00	850,00	70,00
1.1.4.21.443100	Erträge a. d. Auflösung v. Sopo f. Bauko.zuschüsse u. ähnl. Entgelte	0,00	0,00	0,00
1.1.4.21.443300	Erträge a d Auflösung v Sonderposten für Sonderrücklagen	2.000,00	2.000,00	0,00
1.1.4.29.441100	Verkaufserlöse	0,00	0,00	0,00
1.1.4.29.441200	Pachteinnahmen / unbebaute Grundstücke	60.000,00	82.015,33	22.015,33
1.1.4.29.441900	Entgelte für Dienstbarkeiten	300,00	0,00	-300,00
1.1.4.29.443100	Erträge a. d. Auflösung v. Sopo f. Bauko.zuschüsse u. ähnl. Entgelte	1.620,00	1.624,12	4,12
1.1.4.30.441200	Mieteinnahmen einschl. Nk	28.000,00	25.074,43	-2.925,57
2.7.2.00.441100	Verkaufserlöse (563290)	2.000,00	2.233,78	233,78
2.7.2.00.441200	Mieterträge / Café Mandala	6.600,00	6.493,53	-106,47
2.8.1.00.441100	Verkaufserlöse / Heimatbrief	500,00	436,30	-63,70
2.8.1.00.441101	Verkaufserlöse / Stadtchronik	300,00	141,30	-158,70
2.8.1.00.441102	Sonstige Verkaufserlöse	300,00	322,35	22,35
2.8.1.20.441100	Verkaufserlöse	750,00	525,30	-224,70
2.8.1.20.441600	Eintrittsgelder / Kulturveranstaltungen	10.000,00	17.382,50	7.382,50
3.6.5.23.441200	Nutzungsentgelt für Dachflächen	150,00	153,19	3,19
3.6.6.15.441200	Mieten für Haus der Jugend	17.000,00	15.300,00	-1.700,00
4.2.4.10.441200	Mieteinnahmen einschl. Nk / Wohnung Stadion Schillerhain	7.200,00	7.200,00	0,00
5.4.1.11.441200	Erträge aus der Vermietung von Verkehrszeichen und -einrichtungen	200,00	0,00	-200,00
5.4.1.11.441900	Entgelte für Dienstbarkeiten	680,00	0,00	-680,00
5.4.1.11.443100	Erträge a. d. Auflösung v. Sopo f. Bauko.zuschüsse u. ähnl. Entgelte	0,00	1.446,93	1.446,93
5.5.1.10.441100	Verkaufserlöse (u.a. Holzverkauf)	0,00	2.460,26	2.460,26
5.5.1.10.441200	Erträge aus der Vermietung der Bühne im Schlossgarten	1.000,00	1.000,00	0,00
5.5.3.10.443300	Erträge a d Auflösung v Sonderposten für Sonderrücklagen	200,00	252,23	52,23

Doppischer Produktplan 2015 Rechnung

Gesamthaushalt

Ergebnisrechnung

Ertrags- und Aufwandsarten

		Gesamt-Ansatz HHJ 2015	Rechnungsergeb- nis HHJ 2015	Vergleich Ansatz/RE HHJ 2015
5.5.5.10.441100	Einnahmen aus Holzverkauf	100.000,00	111.615,15	11.615,15
5.5.5.10.441101	Einnahmen aus Forstnebennutzung	1.000,00	77,00	-923,00
5.5.5.10.441200	Pachterträge (Steinbruchpacht etc.)	95.000,00	96.506,09	1.506,09
5.7.3.10.441200	Pacht für Gaststätte und Miete für Wohnraum (einschl. NK)	18.000,00	14.431,72	-3.568,28
5.7.3.10.441900	Entgelte für Dienstbarkeiten	0,00	0,00	0,00
5.7.3.14.441201	Erlöse / Photovoltaikanlage	4.000,00	1.677,68	-2.322,32
5.7.3.14.441600	Eintrittsgelder für Veranstaltungen in der Stadthalle	30.000,00	57.779,40	27.779,40
5.7.3.14.441900	Sonstige priv.-rechtl. Leistungsentgelte (u.a. Vorverkaufsgebühren)	0,00	346,71	346,71
5.7.3.50.441200	Mieterträge	1.500,00	1.585,00	85,00
5.7.3.90.441200	Pachteinnahmen / Kiosk, Plakatanschlag etc.	3.000,00	1.953,46	-1.046,54
5.7.5.00.441100	Verkaufserlöse / Werbeartikel	2.000,00	4.505,90	2.505,90
5.7.5.00.441900	Erträge aus Stadtführungen und Weinverkauf	1.400,00	2.262,50	862,50
6 + Kostenerstattungen und Kostenumlagen		149.160,00	221.844,79	72.684,79
1.1.1.30.442900	Kostenerstattungen von Privatpersonen und Vereinen	1.000,00	4.400,00	3.400,00
1.1.4.21.442900	Kostenerstattungen von Privatpersonen und Vereinen	300,00	214,41	-85,59
1.1.4.22.442420	Kostenerstattungen vom Land	0,00	0,00	0,00
1.1.4.22.442900	Kostenerstattungen von Privatpersonen und Vereinen	0,00	0,00	0,00
1.1.4.29.442510	Kostenerstattungen von privaten Unternehmen	0,00	0,00	0,00
1.1.4.29.442900	Kostenerstattungen von Privatpersonen und Vereinen	0,00	0,00	0,00
1.1.4.30.442310	Kostenerstattungen von Eigenbetrieben	0,00	113,64	113,64
1.1.4.30.442430	Kostenerstattungen von Gemeinden und GV	10.000,00	4.694,61	-5.305,39
1.1.4.30.442900	Kostenerstattungen von Privatpersonen und Vereinen	1.500,00	820,48	-679,52
2.8.1.00.442900	Kostenerstattungen von Privatpersonen und Vereinen	0,00	0,00	0,00
2.8.1.20.442510	Kostenerstattungen von privaten Unternehmen	0,00	1.649,34	1.649,34
3.1.1.10.442430	Erstattung Gde.anteile am Sozialhilfeaufwand (Altfälle)	0,00	0,00	0,00
3.1.4.17.442900	Kostenerstattungen von Privatpersonen und Vereinen	0,00	13,05	13,05
3.6.5.21.442490	Kostenerstattungen / Krankenkasse	0,00	21.535,00	21.535,00
3.6.5.21.442900	Kostenerstattungen von Privatpersonen und Vereinen	0,00	13,65	13,65
3.6.5.22.442430	Kostenbeteiligung der Gemeinde Orbis	20.000,00	40.609,65	20.609,65
3.6.5.22.442490	Kostenerstattungen / Krankenkasse	0,00	19.182,34	19.182,34
3.6.5.22.442900	Kostenerstattungen von Privatpersonen und Vereinen	0,00	0,00	0,00
3.6.5.23.442490	Kostenerstattungen / Krankenkasse	0,00	7.683,89	7.683,89
3.6.5.23.442900	Kostenerstattungen von Privatpersonen und Vereinen	0,00	11,85	11,85
4.2.4.10.442900	Kostenerstattungen von Privatpersonen und Vereinen	0,00	240,00	240,00
5.1.1.00.442430	Kostenerstattungen von Gden. und Gde.verbänden	0,00	0,00	0,00
5.1.1.21.442590	Verwaltungskostenbeitrag für gewährte Sanierungsdarlehen -alt-	0,00	0,00	0,00
5.1.1.21.442900	Verwaltungskostenbeitrag für gewährte Sanierungsdarlehen	2.860,00	4.603,87	1.743,87

Doppischer Produktplan 2015 Rechnung

Gesamthaushalt

Ergebnisrechnung

Ertrags- und Aufwandsarten

		Gesamt-Ansatz HHJ 2015	Rechnungsergeb- nis HHJ 2015	Vergleich Ansatz/RE HHJ 2015
5.4.1.11.442310	Kostenerstattungen von Eigenbetrieben	0,00	0,00	0,00
5.4.1.11.442430	Kostenerstattungen von Gemeinden und Gemeindeverbänden (Material etc.)	1.000,00	174,42	-825,58
5.4.1.11.442510	Kostenerstattungen von privaten Unternehmen	0,00	8.964,00	8.964,00
5.4.1.11.442900	Kostenerstattungen von Privatpersonen und Vereinen	0,00	458,64	458,64
5.4.1.12.442430	Stromkostenerstattungen / Westpfalzkrlinikum und OG Orbis	1.000,00	1.449,96	449,96
5.4.6.20.442510	Kostenerstattungen	36.500,00	19.245,84	-17.254,16
5.5.3.10.442900	Kostenerstattungen von Privatpersonen und Vereinen	25.000,00	23.058,77	-1.941,23
5.5.3.11.442510	Kostenerstattungen von privaten Unternehmen	50.000,00	60.228,96	10.228,96
5.5.5.90.442490	Kostenerstattung von TG Flurbereinigung Morschheim/Bischheim	0,00	0,00	0,00
5.7.3.10.442900	Kostenerstattungen von Privatpersonen und Vereinen	0,00	560,80	560,80
5.7.3.14.442430	Kostenerstattungen von Gemeinden und Gemeindeverbänden	0,00	376,51	376,51
5.7.3.14.442510	Kostenerstattungen von privaten Unternehmen	0,00	126,79	126,79
5.7.3.14.442900	Kostenerstattungen von Privatpersonen und Vereinen	0,00	1.414,32	1.414,32
5.7.3.90.442510	Kostenerstattungen von privaten Unternehmen	0,00	0,00	0,00
7 +/- Bestandsveränderungen		0,00	0,00	0,00
8 + Andere aktivierte Eigenleistungen		0,00	0,00	0,00
9 + Sonstige laufende Erträge		492.550,00	498.872,44	6.322,44
1.1.1.40.462900	Sonstige laufende Erträge	200,00	200,00	0,00
1.1.1.40.466140	Erträge aus der Auflösung von Ehrensoldrückstellungen (VE)	1.750,00	258,00	-1.492,00
1.1.1.40.466147	Erträge aus der Auflösung von Ehrensoldrückstellungen (aktive Ehrenbeamte)	0,00	0,00	0,00
1.1.2.00.462900	Kostenbeitrag nach BVO	500,00	0,00	-500,00
1.1.2.00.466141	Erträge aus der Auflösung von Pensionsrückstellungen (VE)	20.000,00	4.265,00	-15.735,00
1.1.2.00.466142	Erträge aus der Auflösung von Beihilferückstellungen (VE)	0,00	3.109,00	3.109,00
1.1.2.00.466144	Erträge aus der Auflösung von Altersteilzeitrückstellungen (Arbeitnehmer)	0,00	0,00	0,00
1.1.2.00.466146	Erträge aus der Auflösung von Urlaubsrückstellungen (Arbeitnehmer)	0,00	0,00	0,00
1.1.4.21.462700	Versicherungserstattungen	0,00	0,00	0,00
1.1.4.21.462900	Sonstige Schadenersatzleistungen	0,00	0,00	0,00
1.1.4.22.462700	Versicherungserstattungen	0,00	280,19	280,19
1.1.4.30.462900	Sonstige Schadenersatzleistungen	0,00	5.350,00	5.350,00
1.1.4.30.466141	Erträge aus der Auflösung von Pensionsrückstellungen (VE)	0,00	0,00	0,00
1.1.4.30.466142	Erträge aus der Auflösung von Beihilferückstellungen (VE)	0,00	0,00	0,00
1.1.6.00.462200	Verspätungszuschlag	100,00	375,00	275,00
1.2.2.11.462900	Sonstige laufende Erträge / Jagdpacht	0,00	0,00	0,00
2.5.2.10.462700	Versicherungserstattungen	0,00	234,71	234,71

Doppischer Produktplan 2015 Rechnung

Gesamthaushalt

Ergebnisrechnung

Ertrags- und Aufwandsarten

		Gesamt-Ansatz HHJ 2015	Rechnungsergeb- nis HHJ 2015	Vergleich Ansatz/RE HHJ 2015
2.8.1.17.462900	Schadenersätze, Spenden etc.	0,00	300,00	300,00
3.6.5.21.462700	Versicherungserstattungen	0,00	639,92	639,92
3.6.5.22.462700	Versicherungserstattungen	0,00	0,00	0,00
3.6.6.15.462700	Versicherungserstattungen	0,00	10.815,43	10.815,43
5.4.1.11.462700	Versicherungserstattungen	0,00	312,28	312,28
5.4.1.11.462900	Sonstige Schadenersatzleistungen	5.000,00	8.086,81	3.086,81
5.4.1.12.462700	Versicherungserstattungen	0,00	0,00	0,00
5.4.1.12.462900	Sonstige Schadenersatzleistungen und Erträge	5.000,00	13.785,25	8.785,25
5.4.1.13.462900	Sonstige Schadenersatzleistungen	0,00	0,00	0,00
5.4.1.50.462500	Konzessionsabgaben / Strom	290.000,00	285.357,21	-4.642,79
5.4.1.50.462501	Konzessionsabgaben / Gas	54.000,00	43.518,76	-10.481,24
5.4.1.50.462502	Konzessionsabgaben / Wasser	116.000,00	120.939,14	4.939,14
5.5.1.10.462700	Versicherungserstattungen	0,00	0,00	0,00
5.5.1.10.462900	Sonstige Schadenersatzleistungen	0,00	0,00	0,00
5.5.3.10.462700	Versicherungserstattungen	0,00	0,00	0,00
5.5.5.10.462900	Sonstige laufende Erträge / Stadtwald	0,00	312,00	312,00
5.7.3.14.462700	Versicherungserstattungen	0,00	518,90	518,90
5.7.3.30.462700	Versicherungserstattungen	0,00	214,84	214,84
5.7.3.30.462900	Sonstige Schadenersatzleistungen	0,00	0,00	0,00
5.7.3.50.462700	Versicherungserstattungen	0,00	0,00	0,00
5.7.3.90.462900	Sonstige Schadenersatzleistungen	0,00	0,00	0,00
5.7.5.00.462700	Versicherungserstattungen	0,00	0,00	0,00
10 = Summe der lfd. Erträge aus Verwaltungstätigkeit		18.465.890,00	19.298.674,14	832.784,14
11 - Personalaufwendungen		3.773.900,00	3.345.016,76	-428.883,24
1.1.1.30.501900	Aufwandsentschädigung / Ehrenamtsbeauftragter	0,00	1.800,00	1.800,00
1.1.1.40.501100	Aufwandsentschädigung / Bürgermeister	47.000,00	31.026,30	-15.973,70
1.1.1.40.501200	Aufwandsentschädigung / Beigeordnete	30.000,00	25.913,84	-4.086,16
1.1.1.40.501400	Aufwandsentschädigung / Ratsmitglieder	7.000,00	6.610,00	-390,00
1.1.1.40.507910	Ehrensoldrückstellungen (aktive Ehrenbeamte)	13.000,00	12.947,00	-53,00
1.1.2.00.508200	Zuschreibung zu Altersteilzeitrückstellungen (Arbeitnehmer)	0,00	0,00	0,00
1.1.2.00.508201	Zuschreibung zu Urlaubsrückstellungen (Arbeitnehmer)	0,00	18.191,97	18.191,97
1.1.4.21.502210	Dienstbezüge / Beschäftigte	5.500,00	4.436,00	-1.064,00
1.1.4.21.502220	Leistungszulagen Beschäftigte	150,00	910,93	760,93
1.1.4.21.503200	Beiträge Versorgungskassen / Beschäftigte	450,00	99,37	-350,63
1.1.4.21.504200	Beiträge ges. Soz.vers. / Beschäftigte	1.700,00	1.535,92	-164,08
1.1.4.21.505200	Beihilfen, Unterstützungen und dgl. / Beschäftigte	0,00	0,00	0,00
1.1.4.21.509100	Pauschalierte Lohnsteuer	80,00	27,63	-52,37
1.1.4.30.501900	Aufwandsentschädigung / ehrenamtliche Tätigkeiten	0,00	720,00	720,00

Doppischer Produktplan 2015 Rechnung

Gesamthaushalt

Ergebnisrechnung

Ertrags- und Aufwandsarten

		Gesamt-Ansatz HHJ 2015	Rechnungsergeb- nis HHJ 2015	Vergleich Ansatz/RE HHJ 2015
1.1.4.30.502210	Dienstbezüge / Beschäftigte	825.000,00	757.608,42	-67.391,58
1.1.4.30.502220	Leistungszulagen Beschäftigte	20.700,00	9.491,21	-11.208,79
1.1.4.30.503200	Beiträge Versorgungskassen / Beschäftigte	65.600,00	59.156,80	-6.443,20
1.1.4.30.504200	Beiträge ges. Soz.vers. / Beschäftigte	169.150,00	152.996,80	-16.153,20
1.1.4.30.505200	Beihilfen, Unterstützungen und dgl. / Beschäftigte	1.000,00	0,00	-1.000,00
1.1.4.30.506200	Personalnebenaufwendungen / Beschäftigte	1.000,00	1.024,10	24,10
1.1.4.30.509100	Pauschalierte Lohnsteuer	10.600,00	4.227,39	-6.372,61
2.5.2.10.501900	Aufwandsentschädigung / ehrenamtliche Tätigkeiten	6.500,00	4.708,00	-1.792,00
2.5.2.10.502210	Dienstbezüge / Beschäftigte	39.000,00	38.313,58	-686,42
2.5.2.10.502220	Leistungszulagen Beschäftigte	1.000,00	2.938,45	1.938,45
2.5.2.10.503200	Beiträge Versorgungskassen / Beschäftigte	3.100,00	2.189,92	-910,08
2.5.2.10.504200	Beiträge ges. Soz.vers. / Beschäftigte	9.950,00	9.551,06	-398,94
2.5.2.10.509100	Pauschalierte Lohnsteuer	500,00	259,89	-240,11
2.7.2.00.501900	Aufwandsentschädigung / Leiterin der Stadtbibliothek	7.000,00	13.358,66	6.358,66
2.7.2.00.502210	Dienstbezüge / Beschäftigte	22.800,00	0,00	-22.800,00
2.7.2.00.502220	Leistungszulagen Beschäftigte	600,00	0,00	-600,00
2.7.2.00.503200	Beiträge Versorgungskassen / Beschäftigte	1.850,00	0,00	-1.850,00
2.7.2.00.504200	Beiträge ges. Soz.vers. / Beschäftigte	6.800,00	1.818,49	-4.981,51
2.7.2.00.509100	Pauschalierte Lohnsteuer	300,00	0,00	-300,00
2.8.1.17.502210	Dienstbezüge / Beschäftigte	0,00	181,40	181,40
2.8.1.17.503200	Beiträge Versorgungskassen / Beschäftigte	0,00	14,06	14,06
2.8.1.17.504200	Beiträge ges. Soz.vers. / Beschäftigte	0,00	35,58	35,58
2.8.1.20.501900	Aufwandsentschädigung / ehrenamtliche Tätigkeiten	0,00	96,00	96,00
2.8.1.20.504200	Beiträge ges. Soz.vers. / Beschäftigte	0,00	27,12	27,12
2.8.1.20.509100	Pauschalierte Lohnsteuer	0,00	1,92	1,92
3.6.5.21.502210	Dienstbezüge / Beschäftigte	714.700,00	648.144,61	-66.555,39
3.6.5.21.502220	Leistungszulagen Beschäftigte	17.800,00	12.400,41	-5.399,59
3.6.5.21.502290	Dienstbezüge / Sonstige (Hilfskonto PPA)	0,00	0,00	0,00
3.6.5.21.503200	Beiträge Versorgungskassen / Beschäftigte	56.800,00	49.914,95	-6.885,05
3.6.5.21.504200	Beiträge ges. Soz.vers. / Beschäftigte	146.500,00	131.746,21	-14.753,79
3.6.5.21.505200	Beihilfen, Unterstützungen und dgl. / Beschäftigte	1.000,00	0,00	-1.000,00
3.6.5.21.506200	Personalnebenaufwendungen / Beschäftigte	1.000,00	651,10	-348,90
3.6.5.21.509100	Pauschalierte Lohnsteuer	9.150,00	2.738,77	-6.411,23
3.6.5.22.502210	Dienstbezüge / Beschäftigte	437.150,00	386.390,09	-50.759,91
3.6.5.22.502220	Leistungszulagen Beschäftigte	10.950,00	6.023,84	-4.926,16
3.6.5.22.502290	Dienstbezüge / Sonstige (Hilfskonto PPA)	0,00	0,00	0,00
3.6.5.22.503200	Beiträge Versorgungskassen / Beschäftigte	34.700,00	30.638,50	-4.061,50
3.6.5.22.504200	Beiträge ges. Soz.vers. / Beschäftigte	89.600,00	78.569,22	-11.030,78

Doppischer Produktplan 2015 Rechnung

Gesamthaushalt

Ergebnisrechnung

Ertrags- und Aufwandsarten

		Gesamt-Ansatz HHJ 2015	Rechnungsergeb- nis HHJ 2015	Vergleich Ansatz/RE HHJ 2015
3.6.5.22.505200	Beihilfen, Unterstützungen und dgl. / Beschäftigte	1.000,00	0,00	-1.000,00
3.6.5.22.506200	Personalnebenaufwendungen / Beschäftigte	500,00	244,36	-255,64
3.6.5.22.509100	Pauschalierte Lohnsteuer	5.600,00	1.822,18	-3.777,82
3.6.5.23.502210	Dienstbezüge / Beschäftigte	548.200,00	466.849,63	-81.350,37
3.6.5.23.502220	Leistungszulagen Beschäftigte	13.700,00	9.726,29	-3.973,71
3.6.5.23.502290	Dienstbezüge / Sonstige (Hilfskonto PPA)	0,00	0,00	0,00
3.6.5.23.503200	Beiträge Versorgungskassen / Beschäftigte	43.550,00	37.257,67	-6.292,33
3.6.5.23.504200	Beiträge ges. Soz.vers. / Beschäftigte	112.400,00	95.433,97	-16.966,03
3.6.5.23.505200	Beihilfen, Unterstützungen und dgl. / Beschäftigte	1.000,00	0,00	-1.000,00
3.6.5.23.506200	Personalnebenaufwendungen / Beschäftigte	700,00	596,39	-103,61
3.6.5.23.509100	Pauschalierte Lohnsteuer	7.050,00	2.152,88	-4.897,12
3.6.6.15.502210	Dienstbezüge / Beschäftigte	2.600,00	2.277,69	-322,31
3.6.6.15.502220	Leistungszulagen / Beschäftigte	100,00	220,38	120,38
3.6.6.15.503200	Beiträge Versorgungskassen / Beschäftigte	200,00	193,54	-6,46
3.6.6.15.504200	Beiträge ges. Soz.vers. / Beschäftigte	850,00	489,50	-360,50
3.6.6.15.509100	Pauschalierte Lohnsteuer	50,00	0,00	-50,00
4.2.4.10.502210	Dienstbezüge / Beschäftigte	1.650,00	1.216,33	-433,67
4.2.4.10.502220	Leistungszulagen Beschäftigte	50,00	0,00	-50,00
4.2.4.10.503200	Beiträge Versorgungskassen / Beschäftigte	150,00	94,21	-55,79
4.2.4.10.504200	Beiträge ges. Soz.vers. / Beschäftigte	510,00	370,06	-139,94
4.2.4.10.509100	Pauschalierte Lohnsteuer	30,00	0,00	-30,00
5.5.1.10.501900	Dienstbezüge / Sonstige (Hilfskonto PPA)	0,00	0,00	0,00
5.5.1.10.502210	Dienstbezüge / Beschäftigte	100,00	51,20	-48,80
5.5.1.10.502220	Leistungszulagen Beschäftigte	10,00	0,00	-10,00
5.5.1.10.503200	Beiträge Versorgungskassen / Beschäftigte	10,00	0,00	-10,00
5.5.1.10.504200	Beiträge ges. Soz.vers. / Beschäftigte	40,00	0,12	-39,88
5.5.1.10.505200	Beihilfen, Unterstützungen und dgl. / Beschäftigte	0,00	0,00	0,00
5.5.1.10.509100	Pauschalierte Lohnsteuer	10,00	14,40	4,40
5.5.3.10.502210	Dienstbezüge / Beschäftigte	58.000,00	63.921,42	5.921,42
5.5.3.10.502220	Leistungszulagen Beschäftigte	1.450,00	940,31	-509,69
5.5.3.10.503200	Beiträge Versorgungskassen / Beschäftigte	4.600,00	5.021,62	421,62
5.5.3.10.504200	Beiträge ges. Soz.vers. / Beschäftigte	11.900,00	13.069,41	1.169,41
5.5.3.10.505200	Beihilfen, Unterstützungen und dgl. / Beschäftigte	0,00	0,00	0,00
5.5.3.10.506200	Personalnebenaufwendungen / Beschäftigte	0,00	0,00	0,00
5.5.3.10.509100	Pauschalierte Lohnsteuer	750,00	380,91	-369,09
5.7.3.10.502210	Dienstbezüge / Beschäftigte	10.900,00	9.007,26	-1.892,74
5.7.3.10.502220	Leistungszulagen Beschäftigte	300,00	0,00	-300,00
5.7.3.10.503200	Beiträge Versorgungskassen / Beschäftigte	900,00	698,12	-201,88

Doppischer Produktplan 2015 Rechnung

Gesamthaushalt				
Ergebnisrechnung		Gesamt-Ansatz	Rechnungsergeb	Vergleich
Ertrags- und Aufwandsarten		HHJ 2015	nis HHJ 2015	Ansatz/RE HHJ 2015
5.7.3.10.504200	Beiträge ges. Soz.vers. / Beschäftigte	3.350,00	1.787,74	-1.562,26
5.7.3.10.509100	Pauschalierte Lohnsteuer	150,00	0,00	-150,00
5.7.3.14.501900	Aufwandsentschädigung / ehrenamtliche Tätigkeit	2.500,00	1.443,65	-1.056,35
5.7.3.14.502210	Dienstbezüge / Beschäftigte	80.500,00	83.485,63	2.985,63
5.7.3.14.502220	Leistungszulagen / Beschäftigte	2.000,00	1.175,38	-824,62
5.7.3.14.503200	Beiträge Versorgungskassen / Beschäftigte	6.400,00	6.523,19	123,19
5.7.3.14.504200	Beiträge ges. Soz.vers. / Beschäftigte	17.250,00	17.017,88	-232,12
5.7.3.14.509100	Pauschalierte Lohnsteuer	1.050,00	498,56	-551,44
5.7.3.30.502210	Dienstbezüge / Beschäftigte	5.750,00	5.564,36	-185,64
5.7.3.30.502220	Leistungszulagen Beschäftigte	150,00	352,62	202,62
5.7.3.30.503200	Beiträge Versorgungskassen / Beschäftigte	0,00	0,00	0,00
5.7.3.30.504200	Beiträge ges. Soz.vers. / Beschäftigte	1.200,00	1.142,60	-57,40
5.7.3.30.509100	Pauschalierte Lohnsteuer	0,00	0,00	0,00
5.7.3.40.502210	Dienstbezüge / Beschäftigte	1.150,00	840,00	-310,00
5.7.3.40.502220	Leistungszulagen Beschäftigte	50,00	0,00	-50,00
5.7.3.40.503200	Beiträge Versorgungskassen / Beschäftigte	100,00	65,10	-34,90
5.7.3.40.504200	Beiträge ges. Soz.vers. / Beschäftigte	350,00	237,38	-112,62
5.7.3.40.509100	Pauschalierte Lohnsteuer	10,00	0,00	-10,00
5.7.3.50.501900	Aufwandsentschädigung / ehrenamtliche Tätigkeiten	1.500,00	0,00	-1.500,00
5.7.3.50.502210	Dienstbezüge / Beschäftigte	3.400,00	2.446,94	-953,06
5.7.3.50.502220	Leistungszulagen Beschäftigte	100,00	220,39	120,39
5.7.3.50.503200	Beiträge Versorgungskassen / Beschäftigte	300,00	206,77	-93,23
5.7.3.50.504200	Beiträge ges. Soz.vers. / Beschäftigte	1.050,00	523,21	-526,79
5.7.3.50.509100	Pauschalierte Lohnsteuer	50,00	0,00	-50,00
12 - Versorgungsaufwendungen		53.250,00	46.813,81	-6.436,19
1.1.1.40.511300	Ehrensold	8.000,00	6.900,00	-1.100,00
1.1.1.40.517100	Ehrensoldrückstellungen (VE)	0,00	0,00	0,00
1.1.2.00.511100	Beiträge Versorgungskassen / Versorgungsempfänger	250,00	0,00	-250,00
1.1.2.00.516100	Zuschreibung zu Beihilferückstellungen (VE)	0,00	0,00	0,00
1.1.4.30.511100	Beiträge Versorgungskassen / Versorgungsempfänger	15.000,00	16.282,47	1.282,47
5.5.5.10.511100	Beiträge Versorgungskassen / Versorgungsempfänger	24.000,00	19.940,71	-4.059,29
5.5.5.10.514100	Beihilfen, Unterstützungen und dgl. / Versorgungsempfänger	6.000,00	3.690,63	-2.309,37
13 - Aufwendungen für Sach- und Dienstleistungen		2.532.770,00	2.259.202,95	-273.567,05
1.1.1.30.523700	Unterhaltung BGA	0,00	0,00	0,00
1.1.1.30.523800	GWG, sonstige Gebrauchsgegenstände (unter 410 € netto)	2.000,00	1.037,18	-962,82
1.1.1.30.523801	GWG, sonstige Gebrauchsgegenstände (410 € bis 1000 € netto)	0,00	0,00	0,00
1.1.1.30.524900	Sonstige Aufwendungen für Sachleistungen	0,00	0,00	0,00
1.1.1.40.523700	Unterhaltung BGA / Bürgermeisterbüro	300,00	106,54	-193,46

Doppischer Produktplan 2015 Rechnung

Gesamthaushalt

Ergebnisrechnung

Ertrags- und Aufwandsarten

		Gesamt-Ansatz HHJ 2015	Rechnungsergeb- nis HHJ 2015	Vergleich Ansatz/RE HHJ 2015
1.1.1.40.523800	GWG, sonstige Gebrauchsgegenstände (unter 410 € netto)	300,00	0,00	-300,00
1.1.1.40.524900	Sonstige Aufwendungen für Sachleistungen	1.200,00	1.297,03	97,03
1.1.1.40.525420	Erstattung von Dienstbezügen	0,00	0,00	0,00
1.1.4.21.523130	Unterhaltung / Mietwohngrundstücke	70.000,00	43.327,38	-26.672,62
1.1.4.21.523200	Heizkosten	4.000,00	3.259,24	-740,76
1.1.4.21.523202	Stromkosten	2.000,00	2.042,70	42,70
1.1.4.21.523203	Abgaben	20.000,00	15.509,20	-4.490,80
1.1.4.21.523700	Unterhaltung BGA	1.000,00	23,51	-976,49
1.1.4.21.523800	GWG, sonstige Gebrauchsgegenstände (unter 410 € netto)	1.000,00	0,00	-1.000,00
1.1.4.22.523130	Unterhaltung / sonstige bebaute Grundstücke	70.000,00	6.283,90	-63.716,10
1.1.4.22.523200	Heizkosten	0,00	56,00	56,00
1.1.4.22.523202	Stromkosten	100,00	112,49	12,49
1.1.4.22.523203	Abgaben	3.000,00	3.423,55	423,55
1.1.4.29.523110	Unterhaltung / unbebaute Grundstücke	10.000,00	6.513,69	-3.486,31
1.1.4.29.523203	Abgaben	52.000,00	50.676,11	-1.323,89
1.1.4.30.523100	Unterhaltung / Bauhof	2.000,00	11.837,02	9.837,02
1.1.4.30.523110	Unterhaltung / Grundstücke	4.000,00	0,00	-4.000,00
1.1.4.30.523130	Unterhaltung / bauliche Anlagen	50.000,00	45.884,95	-4.115,05
1.1.4.30.523200	Heizkosten	25.000,00	15.614,81	-9.385,19
1.1.4.30.523202	Stromkosten	10.000,00	6.248,50	-3.751,50
1.1.4.30.523203	Abgaben	18.000,00	15.698,28	-2.301,72
1.1.4.30.523510	Wartungs- und Instandsetzungskosten	40.000,00	32.218,48	-7.781,52
1.1.4.30.523520	Betriebs- und Schmierstoffe	40.000,00	29.488,89	-10.511,11
1.1.4.30.523700	Unterhaltung BGA	30.000,00	13.257,23	-16.742,77
1.1.4.30.523800	GWG, sonstige Gebrauchsgegenstände (unter 410 € netto)	10.000,00	6.354,81	-3.645,19
1.1.4.30.523801	GWG, sonstige Gebrauchsgegenstände (410 € bis 1000 € netto)	0,00	1.364,87	1.364,87
1.1.4.30.524400	Materialbeschaffungen	7.000,00	2.006,55	-4.993,45
1.1.4.30.524700	Sonstige Verbrauchsmittel	8.000,00	10.179,36	2.179,36
1.1.4.50.529100	Sonstige Aufwendungen für Sachleistungen	0,00	0,00	0,00
1.2.1.00.524900	Aufwendungen für Wahlen	0,00	0,00	0,00
1.2.2.11.524900	Aufwendungen für Sachleistungen / Jagdpacht	15.500,00	8.128,65	-7.371,35
1.2.2.11.525430	Kostenerstattungen an Gden. und Gde.verbände	0,00	458,48	458,48
2.5.2.10.523130	Unterhaltung / Museum im Stadtpalais	12.000,00	9.467,15	-2.532,85
2.5.2.10.523200	Heizkosten	13.000,00	12.187,11	-812,89
2.5.2.10.523202	Stromkosten	4.500,00	3.400,04	-1.099,96
2.5.2.10.523203	Abgaben	1.300,00	892,50	-407,50
2.5.2.10.523700	Unterhaltung BGA	1.000,00	26,00	-974,00
2.5.2.10.523800	GWG, sonstige Gebrauchsgegenstände (unter 410 € netto)	1.000,00	459,02	-540,98

Doppischer Produktplan 2015 Rechnung

Gesamthaushalt

Ergebnisrechnung

Ertrags- und Aufwandsarten

		Gesamt-Ansatz HHJ 2015	Rechnungsergeb- nis HHJ 2015	Vergleich Ansatz/RE HHJ 2015
2.5.2.10.523801	GWG, sonstige Gebrauchsgegenstände (410 € bis 1000 € netto)	0,00	0,00	0,00
2.5.2.10.524700	Sonstige Verbrauchsmittel	700,00	227,51	-472,49
2.5.2.10.524900	Aufwendungen für Veranstaltungen	5.000,00	3.735,06	-1.264,94
2.7.2.00.523130	Unterhaltung / Stadtbibliothek	3.000,00	3.393,78	393,78
2.7.2.00.523200	Heizkosten	6.000,00	3.764,96	-2.235,04
2.7.2.00.523202	Stromkosten	1.300,00	1.230,32	-69,68
2.7.2.00.523203	Abgaben	350,00	769,18	419,18
2.7.2.00.523700	Unterhaltung BGA	500,00	162,66	-337,34
2.7.2.00.523800	GWG, sonstige Gebrauchsgegenstände (unter 410 € netto)	200,00	1.082,79	882,79
2.7.2.00.523801	GWG, sonstige Gebrauchsgegenstände (410 € bis 1000 € netto)	0,00	1.563,54	1.563,54
2.7.2.00.524700	Sonstige Verbrauchsmittel	400,00	12,23	-387,77
2.7.2.00.529201	Kosten für Gebäudereinigung durch Fremdfirma	0,00	5.858,94	5.858,94
2.8.1.00.523700	Unterhaltung BGA	200,00	0,00	-200,00
2.8.1.00.523800	GWG, sonstige Gebrauchsgegenstände (unter 410 € netto)	300,00	10,00	-290,00
2.8.1.00.524900	Aufwendungen für Heimat- und Brauchtumpflege (u.a. Heimatbrief)	9.000,00	7.653,86	-1.346,14
2.8.1.00.524904	Aufwendungen für Stadtverschönerung	5.000,00	5.843,89	843,89
2.8.1.00.524905	Aufwendungen für Seniorenbetreuung	4.000,00	3.771,35	-228,65
2.8.1.17.523700	Unterhaltung BGA	500,00	616,05	116,05
2.8.1.17.523800	GWG, sonstige Gebrauchsgegenstände (unter 410 € netto)	1.500,00	1.575,13	75,13
2.8.1.17.523801	GWG, sonstige Gebrauchsgegenstände (410 € bis 1000 € netto)	0,00	3.247,82	3.247,82
2.8.1.17.524900	Aufwendungen für Heimatfeste	85.000,00	96.924,82	11.924,82
2.8.1.20.523800	GWG, sonstige Gebrauchsgegenstände (unter 410 € netto)	0,00	0,00	0,00
2.8.1.20.524900	Aufwendungen für Theaterveranstaltungen (Sachaufwand etc.)	8.500,00	12.048,63	3.548,63
2.8.1.20.524902	Aufwendungen für Kulturwinter (Gastspiele etc.)	25.000,00	11.563,02	-13.436,98
2.8.1.20.524903	Aufwendungen für Kultursommer (Events etc.)	8.000,00	22.295,85	14.295,85
2.8.1.20.524906	Aufwendungen für Public viewing	0,00	0,00	0,00
3.1.4.17.523130	Unterhaltung / Haus der Familie	3.000,00	148,14	-2.851,86
3.1.4.17.523203	Abgaben	1.200,00	1.133,05	-66,95
3.1.4.17.523700	Unterhaltung BGA	200,00	24,38	-175,62
3.1.4.17.523800	GWG, sonstige Gebrauchsgegenstände (unter 410 € netto)	300,00	0,00	-300,00
3.6.2.00.524900	Aufwendungen der freien Jugendarbeit	2.000,00	1.400,00	-600,00
3.6.5.21.523130	Unterhaltung / Kindertagesstätte	20.000,00	37.403,54	17.403,54
3.6.5.21.523200	Heizkosten	10.000,00	6.814,43	-3.185,57
3.6.5.21.523202	Stromkosten	4.500,00	4.042,52	-457,48
3.6.5.21.523203	Abgaben	5.500,00	5.986,93	486,93
3.6.5.21.523700	Unterhaltung BGA	1.800,00	1.902,25	102,25
3.6.5.21.523800	GWG, sonstige Gebrauchsgegenstände (unter 410 € netto)	1.000,00	2.580,60	1.580,60

Doppischer Produktplan 2015 Rechnung

Gesamthaushalt

Ergebnisrechnung

Ertrags- und Aufwandsarten

		Gesamt-Ansatz HHJ 2015	Rechnungsergeb- nis HHJ 2015	Vergleich Ansatz/RE HHJ 2015
3.6.5.21.523801	GWG, sonstige Gebrauchsgegenstände (410 € bis 1000 € netto)	2.500,00	0,00	-2.500,00
3.6.5.21.524200	Aufwand für Mittagsbetreuung	20.000,00	18.645,08	-1.354,92
3.6.5.21.524700	Sonstige Verbrauchsmittel	3.000,00	3.070,78	70,78
3.6.5.21.524900	Sonstige Aufwendungen für Sachleistungen	500,00	200,95	-299,05
3.6.5.21.524901	Spiel- und Beschäftigungsmaterial	3.000,00	2.805,32	-194,68
3.6.5.21.524902	Zweckgebundene Ausgaben für die Kita	0,00	0,00	0,00
3.6.5.21.524903	Ausgaben für Sprachförderung	7.000,00	3.991,88	-3.008,12
3.6.5.21.529200	Sonstige Aufwendungen für Dienstleistungen (Praktika, Objektschutz etc.)	7.300,00	5.213,87	-2.086,13
3.6.5.21.529201	Kosten für Gebäudereinigung durch Fremdfirma	24.000,00	30.420,79	6.420,79
3.6.5.22.523130	Unterhaltung / Kindertagesstätte	4.000,00	28.037,61	24.037,61
3.6.5.22.523200	Heizkosten	7.000,00	6.670,63	-329,37
3.6.5.22.523202	Stromkosten	4.000,00	3.417,54	-582,46
3.6.5.22.523203	Abgaben	4.500,00	3.934,36	-565,64
3.6.5.22.523700	Unterhaltung BGA	1.800,00	1.347,13	-452,87
3.6.5.22.523800	GWG, sonstige Gebrauchsgegenstände (unter 410 € netto)	1.000,00	4.375,16	3.375,16
3.6.5.22.523801	GWG, sonstige Gebrauchsgegenstände (410 € bis 1000 € netto)	2.500,00	2.058,15	-441,85
3.6.5.22.524200	Aufwand für Mittagsbetreuung	13.000,00	10.528,45	-2.471,55
3.6.5.22.524700	Sonstige Verbrauchsmittel	3.000,00	2.457,20	-542,80
3.6.5.22.524900	Sonstige Aufwendungen für Sachleistungen	250,00	259,24	9,24
3.6.5.22.524901	Spiel- und Beschäftigungsmaterial	2.000,00	4.092,06	2.092,06
3.6.5.22.524902	Zweckgebundene Ausgaben für die Kita	0,00	0,00	0,00
3.6.5.22.524903	Ausgaben für Sprachförderung	2.500,00	180,00	-2.320,00
3.6.5.22.529200	Sonstige Aufwendungen für Dienstleistungen (Praktika, Objektschutz etc.)	7.300,00	5.597,75	-1.702,25
3.6.5.22.529201	Kosten für Gebäudereinigung durch Fremdfirma	15.500,00	15.151,63	-348,37
3.6.5.23.523130	Unterhaltung / Kindertagesstätte	6.000,00	7.457,35	1.457,35
3.6.5.23.523200	Heizkosten	8.500,00	6.960,28	-1.539,72
3.6.5.23.523202	Stromkosten	7.000,00	6.272,56	-727,44
3.6.5.23.523203	Abgaben	3.500,00	2.473,25	-1.026,75
3.6.5.23.523700	Unterhaltung BGA	1.800,00	3.125,00	1.325,00
3.6.5.23.523800	GWG, sonstige Gebrauchsgegenstände (unter 410 € netto)	1.000,00	5.107,74	4.107,74
3.6.5.23.523801	GWG, sonstige Gebrauchsgegenstände (410 € bis 1000 € netto)	2.500,00	537,22	-1.962,78
3.6.5.23.524200	Aufwand für Mittagsbetreuung	15.000,00	12.099,25	-2.900,75
3.6.5.23.524700	Sonstige Verbrauchsmittel	3.000,00	3.687,32	687,32
3.6.5.23.524900	Sonstige Aufwendungen für Sachleistungen	250,00	228,74	-21,26
3.6.5.23.524901	Spiel- und Beschäftigungsmaterial	3.000,00	3.652,01	652,01
3.6.5.23.524902	Zweckgebundene Ausgaben für die Kita	0,00	0,00	0,00

Doppischer Produktplan 2015 Rechnung

Gesamthaushalt

Ergebnisrechnung

Ertrags- und Aufwandsarten

		Gesamt-Ansatz HHJ 2015	Rechnungsergeb- nis HHJ 2015	Vergleich Ansatz/RE HHJ 2015
3.6.5.23.524903	Ausgaben für Sprachförderung	2.250,00	4.820,00	2.570,00
3.6.5.23.524906	Aufwendungen für Jugendherb.aufenthalt, Theaterbesuche etc.	0,00	50,00	50,00
3.6.5.23.529200	Sonstige Aufwendungen für Dienstleistungen (Praktika, Objektschutz etc.)	7.300,00	5.828,38	-1.471,62
3.6.5.23.529201	Kosten für Gebäudereinigung durch Fremdfirma	17.000,00	16.573,07	-426,93
3.6.6.13.523110	Unterhaltung / Kinderspielplätze, Bolzplätze	7.000,00	15.710,29	8.710,29
3.6.6.13.523203	Abgaben	800,00	795,88	-4,12
3.6.6.13.523700	Unterhaltung BGA	1.000,00	1.382,66	382,66
3.6.6.13.523800	GWG, sonstige Gebrauchsgegenstände (unter 410 € netto)	500,00	32,18	-467,82
3.6.6.13.523801	GWG, sonstige Gebrauchsgegenstände (410 € bis 1000 € netto)	0,00	0,00	0,00
3.6.6.15.523130	Unterhaltung / Haus der Jugend	2.500,00	1.639,41	-860,59
3.6.6.15.523200	Heizkosten	8.000,00	5.522,48	-2.477,52
3.6.6.15.523202	Stromkosten	1.000,00	652,37	-347,63
3.6.6.15.523203	Abgaben	1.500,00	1.005,50	-494,50
3.6.6.15.523700	Unterhaltung BGA	50,00	45,27	-4,73
3.6.6.15.523800	GWG, sonstige Gebrauchsgegenstände (unter 410 € netto)	100,00	150,62	50,62
3.6.6.15.524700	Sonstige Verbrauchsmittel	150,00	883,16	733,16
4.2.4.10.523110	Unterhaltung / Stadion Schillerhain	40.000,00	30.531,72	-9.468,28
4.2.4.10.523130	Unterhaltung / Wohnung und Halle	3.000,00	969,79	-2.030,21
4.2.4.10.523200	Heizkosten / Wohnung und Halle	8.000,00	8.440,49	440,49
4.2.4.10.523202	Stromkosten	4.500,00	5.231,08	731,08
4.2.4.10.523203	Abgaben	17.000,00	12.404,54	-4.595,46
4.2.4.10.523510	Wartungs- und Instandsetzungskosten	0,00	591,91	591,91
4.2.4.10.523520	Betriebs- und Schmierstoffe	0,00	58,06	58,06
4.2.4.10.523700	Unterhaltung BGA	1.000,00	0,00	-1.000,00
4.2.4.10.523800	GWG, sonstige Gebrauchsgegenstände (unter 410 € netto)	500,00	5,59	-494,41
4.2.4.10.523801	GWG, sonstige Gebrauchsgegenstände (410 € bis 1000 € netto)	0,00	0,00	0,00
4.2.4.10.529201	Kosten für Gebäudereinigung durch Fremdfirma	12.000,00	12.278,29	278,29
4.2.4.14.523100	Unterhaltung / Inline-,Skateboardbahn u. Beachvolleyball	1.000,00	0,00	-1.000,00
4.2.4.14.523700	Unterhaltung BGA	500,00	0,00	-500,00
4.2.4.14.523800	GWG, sonstige Gebrauchsgegenstände (unter 410 € netto)	300,00	0,00	-300,00
5.1.1.00.524900	Aufwendungen für Sachleistungen	1.000,00	0,00	-1.000,00
5.1.1.00.525430	Kostenerstattungen / Klimaschutzmanager	9.000,00	0,00	-9.000,00
5.1.1.21.524906	Aufwand / Altstadtsanierung	5.000,00	0,00	-5.000,00
5.4.1.11.523202	Stromkosten / Plätze und Verkehrsanlagen	2.000,00	1.599,50	-400,50
5.4.1.11.523203	Abgaben	2.500,00	11.604,88	9.104,88
5.4.1.11.523204	Pauschale f.d. Ableitung v. Niederschl.wasser in die Kanalisation	370.000,00	325.199,00	-44.801,00

Doppischer Produktplan 2015 Rechnung

Gesamthaushalt

Ergebnisrechnung

Ertrags- und Aufwandsarten

		Gesamt-Ansatz HHJ 2015	Rechnungsergeb- nis HHJ 2015	Vergleich Ansatz/RE HHJ 2015
5.4.1.11.523380	Unterhaltung / Straßen, Wege, Plätze	200.000,00	197.932,66	-2.067,34
5.4.1.11.523700	Unterhaltung BGA	500,00	97,18	-402,82
5.4.1.11.523800	GWG, sonstige Gebrauchsgegenstände (unter 410 € netto)	2.000,00	997,34	-1.002,66
5.4.1.11.523801	GWG, sonstige Gebrauchsgegenstände (410 € bis 1000 € netto)	0,00	0,00	0,00
5.4.1.11.524700	Sonstige Verbrauchsmittel	300,00	218,48	-81,52
5.4.1.12.523202	Stromkosten	160.000,00	102.067,21	-57.932,79
5.4.1.12.523330	Unterhaltung der Straßenbeleuchtung	240.000,00	275.176,98	35.176,98
5.4.1.13.523130	Unterhaltung / Buswartehallen	1.000,00	0,00	-1.000,00
5.4.1.13.523202	Stromkosten	340,00	236,43	-103,57
5.4.1.13.523203	Abgaben	0,00	0,00	0,00
5.4.1.13.529200	Ausgaben für Sicherheitsdienst (Objektschutz)	0,00	0,00	0,00
5.5.1.10.523110	Unterhaltung / Park- und Gartenanlagen	7.000,00	661,91	-6.338,09
5.5.1.10.523202	Stromkosten	300,00	138,27	-161,73
5.5.1.10.523203	Abgaben	0,00	0,00	0,00
5.5.1.10.523700	Unterhaltung BGA	700,00	0,00	-700,00
5.5.1.10.523800	GWG, sonstige Gebrauchsgegenstände (unter 410 € netto)	300,00	173,15	-126,85
5.5.1.10.523801	GWG, sonstige Gebrauchsgegenstände (410 € bis 1000 € netto)	0,00	0,00	0,00
5.5.1.10.529200	Ausgaben für Sicherheitsdienst (Objektschutz)	5.000,00	4.940,88	-59,12
5.5.3.10.523100	Unterhaltung / Friedhofsbüro	1.000,00	447,73	-552,27
5.5.3.10.523110	Unterhaltung / Friedhof	8.000,00	8.017,86	17,86
5.5.3.10.523130	Unterhaltung / Friedhofshalle	2.000,00	983,37	-1.016,63
5.5.3.10.523200	Heizkosten	3.200,00	2.055,48	-1.144,52
5.5.3.10.523202	Stromkosten	1.700,00	1.174,66	-525,34
5.5.3.10.523203	Abgaben	3.600,00	2.476,37	-1.123,63
5.5.3.10.523410	Unterhaltung / Kunstgegenstände und Denkmäler	3.600,00	0,00	-3.600,00
5.5.3.10.523510	Wartungs- und Instandsetzungskosten / Fahrzeuge	300,00	247,20	-52,80
5.5.3.10.523520	Betriebs- und Schmierstoffe	200,00	178,23	-21,77
5.5.3.10.523700	Unterhaltung BGA	1.000,00	493,90	-506,10
5.5.3.10.523800	GWG, sonstige Gebrauchsgegenstände (unter 410 € netto)	400,00	225,51	-174,49
5.5.3.10.523801	GWG, sonstige Gebrauchsgegenstände (410 € bis 1000 € netto)	0,00	1.044,64	1.044,64
5.5.3.10.524700	Sonstige Verbrauchsmittel	800,00	1.631,98	831,98
5.5.3.10.529200	Grabherstellungskosten	25.000,00	18.096,90	-6.903,10
5.5.3.11.523110	Unterhaltung / Bestattungswald	1.000,00	3.476,96	2.476,96
5.5.3.11.523700	Unterhaltung BGA	0,00	0,00	0,00
5.5.3.11.523800	GWG, sonstige Gebrauchsgegenstände (unter 410 € netto)	0,00	0,00	0,00
5.5.3.11.523801	GWG, sonstige Gebrauchsgegenstände (410 € bis 1000 € netto)	0,00	0,00	0,00
5.5.3.42.523110	Unterhaltung / Jüdischer Friedhof	1.000,00	838,35	-161,65
5.5.5.10.523203	Abgaben / Stadtwald	2.200,00	718,05	-1.481,95

Doppischer Produktplan 2015 Rechnung

Gesamthaushalt

Ergebnisrechnung

Ertrags- und Aufwandsarten

		Gesamt-Ansatz HHJ 2015	Rechnungsergeb- nis HHJ 2015	Vergleich Ansatz/RE HHJ 2015
5.5.5.10.523900	Unterhaltung und Bewirtschaftung / Stadtwald	2.300,00	470,69	-1.829,31
5.5.5.10.525420	Erstattung Waldarbeiterlöhne	35.000,00	33.297,40	-1.702,60
5.5.5.10.525421	Betriebskostenbeitrag an das Land	33.000,00	26.074,64	-6.925,36
5.5.5.10.529200	Unternehmereinsatz im Stadtwald	64.000,00	70.284,83	6.284,83
5.5.5.90.523380	Unterhaltung / Wirtschaftswege	6.100,00	810,63	-5.289,37
5.5.5.90.523700	Unterhaltung BGA	0,00	0,00	0,00
5.5.5.90.523800	GWG, sonstige Gebrauchsgegenstände (unter 410 € netto)	0,00	0,00	0,00
5.7.3.10.523130	Unterhaltung / Jahnturnhalle	5.000,00	3.542,78	-1.457,22
5.7.3.10.523200	Heizkosten	12.000,00	10.872,02	-1.127,98
5.7.3.10.523202	Stromkosten	4.500,00	3.655,39	-844,61
5.7.3.10.523203	Abgaben	5.400,00	4.508,20	-891,80
5.7.3.10.523700	Unterhaltung BGA	500,00	0,00	-500,00
5.7.3.10.523800	GWG, sonstige Gebrauchsgegenstände (unter 410 € netto)	500,00	0,00	-500,00
5.7.3.10.523801	GWG, sonstige Gebrauchsgegenstände (410 € bis 1000 € netto)	0,00	0,00	0,00
5.7.3.10.524700	Sonstige Verbrauchsmittel	500,00	766,93	266,93
5.7.3.14.523130	Unterhaltung / Stadthalle und Messeplatz	35.000,00	27.952,90	-7.047,10
5.7.3.14.523200	Heizkosten	26.000,00	17.225,97	-8.774,03
5.7.3.14.523202	Stromkosten	10.000,00	11.296,63	1.296,63
5.7.3.14.523203	Abgaben	3.500,00	3.416,30	-83,70
5.7.3.14.523510	Wartungs- und Instandsetzungskosten	1.000,00	518,88	-481,12
5.7.3.14.523520	Betriebs- und Schmierstoffe	1.500,00	107,45	-1.392,55
5.7.3.14.523700	Unterhaltung BGA	2.500,00	3.284,12	784,12
5.7.3.14.523800	GWG, sonstige Gebrauchsgegenstände (unter 410 € netto)	5.000,00	5.314,30	314,30
5.7.3.14.523801	GWG, sonstige Gebrauchsgegenstände (410 € bis 1000 € netto)	0,00	913,33	913,33
5.7.3.14.524700	Sonstige Verbrauchsmittel	5.000,00	3.383,56	-1.616,44
5.7.3.14.524900	Sonstige Aufwendungen für Sachleistungen	25.000,00	8.910,58	-16.089,42
5.7.3.14.529200	Sonstige Aufwendungen für Dienstleistungen (eigene Veranstaltungen)	50.000,00	76.393,43	26.393,43
5.7.3.14.529201	Kosten für Gebäudereinigung durch Fremdfirma	20.000,00	9.678,27	-10.321,73
5.7.3.30.523130	Unterhaltung / Toilettenanlagen	3.000,00	5.211,62	2.211,62
5.7.3.30.523200	Heizkosten	500,00	475,48	-24,52
5.7.3.30.523202	Stromkosten / Toilettenanlagen	2.000,00	2.145,29	145,29
5.7.3.30.523203	Abgaben / Toilettenanlagen	1.600,00	382,62	-1.217,38
5.7.3.30.523700	Unterhaltung BGA	500,00	116,62	-383,38
5.7.3.30.523800	GWG, sonstige Gebrauchsgegenstände (unter 410 € netto)	0,00	155,85	155,85
5.7.3.30.524700	Sonstige Verbrauchsmittel	1.500,00	2.207,07	707,07
5.7.3.40.523202	Stromkosten	400,00	290,73	-109,27
5.7.3.40.523203	Abgaben	300,00	0,00	-300,00

Doppischer Produktplan 2015 Rechnung

Gesamthaushalt

Ergebnisrechnung

Ertrags- und Aufwandsarten

		Gesamt-Ansatz HHJ 2015	Rechnungsergeb- nis HHJ 2015	Vergleich Ansatz/RE HHJ 2015
5.7.3.40.523380	Unterhaltung / Römerplatz	1.000,00	0,00	-1.000,00
5.7.3.40.524900	Weitere Verwaltungs- und Betriebsaufwendungen	0,00	1.472,63	1.472,63
5.7.3.50.523130	Unterhaltung / Hochzeitszimmer und Turmsaal	1.000,00	150,13	-849,87
5.7.3.50.523200	Heizkosten	2.000,00	978,20	-1.021,80
5.7.3.50.523202	Stromkosten	1.000,00	1.514,25	514,25
5.7.3.50.523203	Abgaben	350,00	109,99	-240,01
5.7.3.50.523700	Unterhaltung BGA	100,00	0,00	-100,00
5.7.3.50.523800	GWG, sonstige Gebrauchsgegenstände (unter 410 € netto)	150,00	0,00	-150,00
5.7.3.50.524700	Sonstige Verbrauchsmittel	100,00	36,72	-63,28
5.7.3.60.523110	Unterhaltung / Ziegelwoog	0,00	0,00	0,00
5.7.3.60.523202	Stromkosten / Ziegelwoog	0,00	610,60	610,60
5.7.3.90.523100	Unterhaltung / Kiosk, Brunnen, Grillplatz etc.	4.000,00	1.021,20	-2.978,80
5.7.3.90.523202	Stromkosten / Kiosk, Brunnen, Grillplatz etc.	4.000,00	3.740,52	-259,48
5.7.3.90.523203	Abgaben / Kiosk, Brunnen, Grillplatz etc.	3.000,00	1.900,06	-1.099,94
5.7.3.90.524700	Sonstige Verbrauchsmittel	300,00	0,00	-300,00
5.7.3.90.529200	Ausgaben für polit. Geläut	130,00	122,71	-7,29
5.7.5.00.523700	Unterhaltung BGA	300,00	221,34	-78,66
5.7.5.00.523801	GWG, sonstige Gebrauchsgegenstände (410 € bis 1000 € netto)	0,00	0,00	0,00
5.7.5.00.524700	Aufwand für Werbeatikel etc.	8.000,00	8.007,75	7,75
5.7.5.00.524900	Herstellungskosten Stadtprospekt und Stadtführer etc.	15.000,00	5.213,79	-9.786,21
14 - Bilanzielle Abschreibungen		1.377.680,00	1.627.478,40	249.798,40
1.1.1.30.532200	Abschreibungen auf imm. Vermögensgegenstände aus Zuwendungen	0,00	14.063,17	14.063,17
1.1.1.30.538500	Abschreibungen für BGA	100,00	101,80	1,80
1.1.1.30.539900	Sonstige Abschreibungen	0,00	0,00	0,00
1.1.1.40.538500	Abschreibungen für BGA	340,00	0,00	-340,00
1.1.1.70.538500	Abschreibungen für BGA	0,00	0,00	0,00
1.1.2.00.538500	Abschreibungen für BGA	0,00	0,00	0,00
1.1.2.00.539900	Sonstige Abschreibungen	0,00	0,00	0,00
1.1.4.21.534100	Abschreibungen für Mietwohngrundstücke	18.070,00	18.064,96	-5,04
1.1.4.21.534900	Abschreibungen auf sonst. bebaute Grundstücke	120,00	3.056,13	2.936,13
1.1.4.21.538500	Abschreibungen für BGA	120,00	113,01	-6,99
1.1.4.21.539900	Sonstige Abschreibungen	0,00	0,00	0,00
1.1.4.22.532100	Abschreibungen auf imm. Vermögensgegenstände / Software	270,00	272,69	2,69
1.1.4.22.534900	Abschreibungen für sonst. bebaute Grundstücke	3.090,00	3.087,06	-2,94
1.1.4.22.538500	Abschreibungen für BGA	0,00	0,00	0,00
1.1.4.29.532100	Abschreibungen auf imm. Vermögensgegenstände / Sonstige Rechte und Werte	3.650,00	3.649,33	-0,67

Doppischer Produktplan 2015 Rechnung

Gesamthaushalt

Ergebnisrechnung

Ertrags- und Aufwandsarten

		Gesamt-Ansatz HHJ 2015	Rechnungsergeb- nis HHJ 2015	Vergleich Ansatz/RE HHJ 2015
1.1.4.29.533100	Abschreibungen auf unbebaute Grundstücke und grundstücksgleiche Rechte	1.630,00	1.624,12	-5,88
1.1.4.29.538500	Abschreibungen für BGA	0,00	0,00	0,00
1.1.4.29.539900	Sonstige Abschreibungen	0,00	0,00	0,00
1.1.4.30.532100	Abschreibungen auf imm. Vermögensgegenstände / Software	0,00	0,00	0,00
1.1.4.30.534900	Abschreibungen für Bauhof / Gebäude etc.	20.550,00	20.545,41	-4,59
1.1.4.30.535800	Abschreibungen für Straßen, Wege, Plätze etc.	7.020,00	7.012,03	-7,97
1.1.4.30.538100	Abschreibungen für Fahrzeuge	54.690,00	58.229,18	3.539,18
1.1.4.30.538200	Abschreibungen für Maschinen und techn. Anlagen	170,00	160,65	-9,35
1.1.4.30.538500	Abschreibungen für BGA	18.800,00	18.354,37	-445,63
1.1.4.30.539900	Sonstige Abschreibungen	0,00	0,00	0,00
1.1.4.50.538500	Abschreibungen für BGA	0,00	0,00	0,00
1.1.4.50.539900	Sonstige Abschreibungen	0,00	0,00	0,00
1.1.6.00.539900	Sonstige Abschreibungen	0,00	0,00	0,00
1.2.1.00.538500	Abschreibungen für BGA	0,00	0,00	0,00
2.5.2.10.534400	Abschreibungen für Museum im Stadtpalais / Gebäude etc.	75.600,00	75.586,03	-13,97
2.5.2.10.538500	Abschreibungen für BGA	22.600,00	22.780,42	180,42
2.7.2.00.532100	Abschreibungen auf imm. Vermögensgegenstände / Software	0,00	570,49	570,49
2.7.2.00.534400	Abschreibungen für Stadtbibliothek / Gebäude etc.	8.060,00	8.053,39	-6,61
2.7.2.00.537100	Abschreibungen auf Kunstgegenstände	0,00	0,00	0,00
2.7.2.00.538500	Abschreibungen für BGA	1.660,00	2.113,50	453,50
2.7.2.00.539900	Sonstige Abschreibungen	0,00	0,00	0,00
2.8.1.00.532100	Abschreibungen auf imm. Vermögensgegenstände / Software	20,00	0,00	-20,00
2.8.1.00.537100	Abschreibungen auf Kunstgegenstände	2.030,00	2.022,60	-7,40
2.8.1.00.538500	Abschreibungen für BGA	1.630,00	1.556,56	-73,44
2.8.1.00.539900	Sonstige Abschreibungen	0,00	0,00	0,00
2.8.1.17.538500	Abschreibungen für BGA	3.770,00	5.766,41	1.996,41
2.8.1.17.539900	Sonstige Abschreibungen	0,00	0,00	0,00
2.8.1.20.532300	Abschreibungen auf imm. Verm.gegenst. als Nutzungsberechtigter (Aula / NPG)	3.750,00	3.750,66	0,66
2.8.1.20.538500	Abschreibungen für BGA	0,00	0,00	0,00
3.1.1.10.539900	Sonstige Abschreibungen	0,00	302,33	302,33
3.1.4.17.534200	Abschreibungen für Haus der Familie / Gebäude etc.	390,00	386,46	-3,54
3.1.4.17.538500	Abschreibungen für BGA	0,00	0,00	0,00
3.6.5.21.534200	Abschreibungen für Kindertagesstätte "Louhans"	4.890,00	4.606,24	-283,76
3.6.5.21.538500	Abschreibungen für BGA	7.350,00	7.669,84	319,84
3.6.5.21.539900	Sonstige Abschreibungen	0,00	639,92	639,92
3.6.5.22.534200	Abschreibungen für Kindertagesstätte "Ritten"	16.590,00	15.713,47	-876,53

Doppischer Produktplan 2015 Rechnung

Gesamthaushalt

Ergebnisrechnung

Ertrags- und Aufwandsarten

		Gesamt-Ansatz HHJ 2015	Rechnungsergeb- nis HHJ 2015	Vergleich Ansatz/RE HHJ 2015
3.6.5.22.538500	Abschreibungen für BGA	3.760,00	8.796,71	5.036,71
3.6.5.22.539900	Sonstige Abschreibungen	0,00	0,00	0,00
3.6.5.23.534200	Abschreibungen für Kindertagesstätte "Villa Kunterbunt"	5.970,00	21.646,01	15.676,01
3.6.5.23.538500	Abschreibungen für BGA	2.840,00	7.239,34	4.399,34
3.6.5.23.539900	Sonstige Abschreibungen	0,00	0,00	0,00
3.6.6.13.533100	Abschreibungen für Kinderspielplätze, Bolzplätze	4.920,00	4.911,77	-8,23
3.6.6.13.538500	Abschreibungen für BGA	4.020,00	3.135,16	-884,84
3.6.6.15.534200	Abschreibungen Haus der Jugend / Gebäude etc.	590,00	590,46	0,46
3.6.6.15.538500	Abschreibungen für BGA	0,00	0,00	0,00
3.6.6.15.539900	Sonstige Abschreibungen	0,00	0,00	0,00
4.2.4.10.534500	Abschreibungen für Stadion Schillerhain / Gebäude etc.	82.780,00	82.773,58	-6,42
4.2.4.10.537100	Abschreibungen auf Kunstgegenstände	670,00	666,67	-3,33
4.2.4.10.538100	Abschreibungen für Fahrzeuge	480,00	476,62	-3,38
4.2.4.10.538500	Abschreibungen für BGA	1.800,00	1.799,28	-0,72
4.2.4.14.534500	Abschreibungen / Inline-,Skateboardbahn u. Beachvolleyball	6.180,00	6.172,34	-7,66
4.2.4.14.538500	Abschreibungen für BGA	5.500,00	5.081,31	-418,69
5.1.1.00.532100	Abschreibungen auf imm. Vermögensgegenstände / Software	0,00	677,24	677,24
5.1.1.00.538500	Abschreibungen für BGA	240,00	235,45	-4,55
5.1.1.21.532200	Abschreibungen auf imm. Vermögensgegenstände aus Zuwendungen	8.410,00	3.237,40	-5.172,60
5.1.1.21.538500	Abschreibungen für BGA	0,00	0,00	0,00
5.1.1.21.539900	Sonstige Abschreibungen	0,00	0,00	0,00
5.4.1.11.532300	Abschreibungen auf imm. Vermögensgegenstände / Investitionszuschüsse	23.000,00	23.153,24	153,24
5.4.1.11.533100	Abschreibungen auf unbebaute Grundstücke etc.	540,00	7.365,09	6.825,09
5.4.1.11.535100	Abschreibungen für Brücken etc.	13.400,00	13.395,47	-4,53
5.4.1.11.535800	Abschreibungen für Straßen, Wege, Plätze und Verkehrslenkungsanlagen	713.400,00	757.230,41	43.830,41
5.4.1.11.535900	Abschreibungen auf sonst. Bauten des Infrastrukturvermögens	28.170,00	27.498,44	-671,56
5.4.1.11.537100	Abschreibungen auf Kunstgegenstände	280,00	958,16	678,16
5.4.1.11.538200	Abschreibungen für Maschinen und technische Anlagen	0,00	657,76	657,76
5.4.1.11.538500	Abschreibungen für BGA	2.100,00	2.296,97	196,97
5.4.1.11.539900	Sonstige Abschreibungen	0,00	0,00	0,00
5.4.1.12.535800	Abschreibungen für Straßenbeleuchtung	50.110,00	60.886,05	10.776,05
5.4.1.12.538500	Abschreibungen für BGA	0,00	0,00	0,00
5.4.1.12.539900	Sonstige Abschreibungen	0,00	27.628,75	27.628,75
5.4.1.13.535900	Abschreibungen auf sonst. Bauten des Infrastrukturvermögens	5.400,00	6.484,81	1.084,81
5.4.1.13.538500	Abschreibungen für BGA	0,00	0,00	0,00
5.5.1.10.533100	Abschreibungen auf unbebaute Grundstücke etc.	13.120,00	12.855,54	-264,46

Doppischer Produktplan 2015 Rechnung

Gesamthaushalt

Ergebnisrechnung

Ertrags- und Aufwandsarten

		Gesamt-Ansatz HHJ 2015	Rechnungsergeb- nis HHJ 2015	Vergleich Ansatz/RE HHJ 2015
5.5.1.10.535100	Abschreibungen für Brücken etc.	430,00	426,83	-3,17
5.5.1.10.538200	Abschreibungen für Maschinen und techn. Anlagen	900,00	898,56	-1,44
5.5.1.10.538500	Abschreibungen für BGA	0,00	0,00	0,00
5.5.3.10.534900	Abschreibungen für Friedhof / Gebäude etc.	26.700,00	26.507,10	-192,90
5.5.3.10.538100	Abschreibungen für Fahrzeuge	2.500,00	2.501,86	1,86
5.5.3.10.538500	Abschreibungen für BGA	2.410,00	2.401,00	-9,00
5.5.3.10.539900	Sonstige Abschreibungen	0,00	0,00	0,00
5.5.3.11.538500	Abschreibungen für BGA	280,00	244,86	-35,14
5.5.3.42.538500	Abschreibungen für BGA	0,00	0,00	0,00
5.5.5.10.538500	Abschreibungen für BGA	0,00	0,00	0,00
5.5.5.10.539900	Sonstige Abschreibungen	0,00	0,00	0,00
5.5.5.90.535800	Abschreibungen für Wirtschaftswege	61.300,00	61.308,63	8,63
5.5.5.90.538100	Abschreibungen für Fahrzeuge	490,00	487,50	-2,50
5.5.5.90.538200	Abschreibungen für Maschinen und technische Anlagen	0,00	0,00	0,00
5.5.5.90.538500	Abschreibungen für BGA	300,00	299,25	-0,75
5.5.5.90.539900	Sonstige Abschreibungen	0,00	0,00	0,00
5.7.3.10.534900	Abschreibungen für Jahnturnhalle	0,00	0,00	0,00
5.7.3.10.538300	Abschreibungen für Kegelbahn	0,00	0,00	0,00
5.7.3.10.538500	Abschreibungen für BGA	550,00	641,52	91,52
5.7.3.10.539900	Sonstige Abschreibungen	0,00	0,00	0,00
5.7.3.14.532100	Abschreibungen auf imm. Vermögensgegenstände / Software	0,00	0,00	0,00
5.7.3.14.534100	Abschreibungen auf bebaute Grundstücke / Wohnbauten	5.230,00	5.223,27	-6,73
5.7.3.14.534900	Abschreibungen für sonst. bebaute Grundstücke	0,00	72.395,54	72.395,54
5.7.3.14.538100	Abschreibungen für Fahrzeuge	0,00	460,00	460,00
5.7.3.14.538300	Abschreibungen für Betriebsvorrichtungen	0,00	18.440,18	18.440,18
5.7.3.14.538500	Abschreibungen für BGA	2.320,00	16.490,68	14.170,68
5.7.3.14.539900	Sonstige Abschreibungen	0,00	0,00	0,00
5.7.3.30.534900	Abschreibungen für Toilettenanlagen / Gebäude etc.	3.720,00	3.717,55	-2,45
5.7.3.30.538500	Abschreibungen für BGA	0,00	0,00	0,00
5.7.3.40.535900	Abschreibungen auf sonst. Bauten des Infrastrukturvermögens	1.720,00	1.715,00	-5,00
5.7.3.40.538200	Abschreibungen für Maschinen und technische Anlagen	560,00	558,62	-1,38
5.7.3.40.538500	Abschreibungen für BGA	0,00	3.121,92	3.121,92
5.7.3.40.539900	Sonstige Abschreibungen	0,00	0,00	0,00
5.7.3.50.534900	Abschreibungen für Gebäude etc.	940,00	936,62	-3,38
5.7.3.50.538500	Abschreibungen für BGA	0,00	0,00	0,00
5.7.3.60.533100	Abschreibungen für unbebaute Grundstücke etc.	0,00	5.021,22	5.021,22
5.7.3.60.535800	Abschreibungen für Straßen, Wege, Plätze etc.	0,00	129,85	129,85
5.7.3.60.538500	Abschreibungen für BGA	550,00	1.927,27	1.377,27

Doppischer Produktplan 2015 Rechnung

Gesamthaushalt

Ergebnisrechnung

Ertrags- und Aufwandsarten

		Gesamt-Ansatz HHJ 2015	Rechnungsergeb- nis HHJ 2015	Vergleich Ansatz/RE HHJ 2015
5.7.3.90.534400	Abschreibungen auf Grundstücke mit Kulturanlagen	460,00	455,10	-4,90
5.7.3.90.534900	Abschreibungen für sonstige allgem. Einricht. / Gebäude etc.	1.270,00	1.270,85	0,85
5.7.3.90.535800	Abschreibungen für Straßen, Wege, Plätze etc.	1.000,00	1.003,10	3,10
5.7.3.90.535900	Abschreibungen auf sonst. Bauten des Infrastrukturvermögens	6.150,00	6.147,76	-2,24
5.7.3.90.538500	Abschreibungen für BGA	130,00	127,20	-2,80
5.7.5.00.532200	Abschreibungen auf imm. Verm.gegenst. aus Zuwendungen	940,00	937,09	-2,91
5.7.5.00.532300	Abschreibungen auf imm. Verm.gegenst. als Nutzungsberechtigter	60,00	55,04	-4,96
5.7.5.00.535800	Abschreibungen für Straßen, Wege, Plätze etc.	110,00	105,31	-4,69
5.7.5.00.535900	Abschreibungen auf sonst. Bauten des Infrastrukturvermögens	360,00	354,55	-5,45
5.7.5.00.538500	Abschreibungen für BGA	1.660,00	3.465,31	1.805,31
6.1.1.00.539900	Sonstige Abschreibungen	0,00	0,00	0,00
6.1.2.00.539900	Sonstige Abschreibungen	0,00	0,00	0,00
15 - Abschreibungen auf Umlaufvermögen		0,00	0,00	0,00
16 - Zuwendungen, Umlagen und sonstige Transferaufwendungen		18.872.640,00	18.967.015,09	94.375,09
1.1.1.30.541900	Zuschüsse für lfd. Zwecke an Privatpersonen und Vereine	10.000,00	3.273,83	-6.726,17
2.8.1.00.541900	Zuschüsse für lfd. Zwecke an Privatpersonen und Vereine	400,00	200,00	-200,00
3.6.6.15.541900	Zuschüsse für lfd. Zwecke an Privatpersonen und Vereine	31.700,00	30.514,85	-1.185,15
5.1.1.00.541900	Tauschaktion "Altgeräte gegen energieeffizientere Neugeräte"	0,00	0,00	0,00
6.1.1.00.543100	Gewerbesteuerumlage	1.606.850,00	1.689.152,15	82.302,15
6.1.1.00.544120	Finanzausgleichsumlage	1.334.300,00	1.354.495,00	20.195,00
6.1.1.00.544210	Kreisumlage	8.483.610,00	8.483.606,00	-4,00
6.1.1.00.544230	Verbandsgemeindeumlage	7.405.780,00	7.405.773,26	-6,74
17 - Aufwendungen der sozialen Sicherung		0,00	0,00	0,00
18 - Sonstige laufende Aufwendungen		454.380,00	418.183,96	-36.196,04
1.1.1.30.561300	Aufwendungen für Dienstreisen	0,00	112,30	112,30
1.1.1.30.562510	Sachverständigen-, Gerichts- u. ä. Kosten	0,00	0,00	0,00
1.1.1.30.562900	Öffentlichkeitsarbeit / Stadtmarketingkonzept etc.	7.600,00	6.891,19	-708,81
1.1.1.30.563100	Büromaterial	100,00	263,82	163,82
1.1.1.30.563290	Sonstige Geschäftsaufwendungen	0,00	0,00	0,00
1.1.1.30.563500	Öffentliche Bekanntmachungen	0,00	0,00	0,00
1.1.1.30.569300	Repräsentationsmittel / Neujahrsempfang, Partnerschaften etc.	17.000,00	11.816,82	-5.183,18
1.1.1.30.569700	Ehrengaben / Altersjubilare	3.300,00	9.053,04	5.753,04
1.1.1.40.561200	Aufwendungen für Aus- und Fortbildung, Umschulung	1.000,00	180,00	-820,00
1.1.1.40.561300	Aufwendungen für Dienstreisen	1.500,00	2.433,45	933,45
1.1.1.40.563200	Fachliteratur und Zeitschriften	600,00	431,10	-168,90
1.1.1.40.569200	Verfügun gsmittel	2.500,00	1.324,71	-1.175,29
1.1.1.40.569900	Sonstige laufende Aufwendungen	0,00	0,00	0,00
1.1.1.70.561200	Aufwendungen für Aus- und Fortbildung, Umschulung	500,00	480,00	-20,00

Doppischer Produktplan 2015 Rechnung

Gesamthaushalt

Ergebnisrechnung

Ertrags- und Aufwandsarten

		Gesamt-Ansatz HHJ 2015	Rechnungsergeb- nis HHJ 2015	Vergleich Ansatz/RE HHJ 2015
1.1.1.70.561300	Aufwendungen für Dienstreisen	150,00	0,00	-150,00
1.1.1.70.562900	Sonstige Aufwendungen der Personalvertretung	0,00	0,00	0,00
1.1.1.70.563200	Fachliteratur und Zeitschriften	100,00	98,00	-2,00
1.1.2.00.561900	Sonstige Personalnebenaufwendungen (u.a. Abgabe nach SchwbG)	2.500,00	3.216,02	716,02
1.1.4.21.562500	Sachverständigen-, Gerichts- u. ä. Kosten	300,00	0,00	-300,00
1.1.4.21.564100	Versicherungsbeiträge	5.000,00	4.013,10	-986,90
1.1.4.22.562500	Sachverständigen-, Gerichts- und ähnliche Aufwendungen	0,00	856,80	856,80
1.1.4.22.564100	Versicherungsbeiträge	900,00	872,17	-27,83
1.1.4.29.562500	Sachverständigen-, Gerichts- u. ä. Kosten	8.000,00	7.286,16	-713,84
1.1.4.29.562900	Sonstige Aufwendungen für die Inanspruchnahme von Rechten und Diensten	34.600,00	0,00	-34.600,00
1.1.4.30.561200	Aufwendungen für Aus- und Fortbildung, Umschulung	500,00	270,00	-230,00
1.1.4.30.561300	Aufwendungen für Dienstreisen	100,00	32,55	-67,45
1.1.4.30.561500	Dienst- und Schutzkleidung	10.000,00	10.646,10	646,10
1.1.4.30.563100	Büromaterial	500,00	578,46	78,46
1.1.4.30.563400	Telefon- und Datenübertragungskosten	3.000,00	2.227,57	-772,43
1.1.4.30.563900	Sonstiger Geschäftsaufwand	300,00	2.450,24	2.150,24
1.1.4.30.564100	Versicherungsbeiträge	17.000,00	15.149,57	-1.850,43
1.1.4.30.564900	Selbstbeteiligung an Haftpflichtschaden	0,00	87,86	87,86
1.1.4.30.568200	Kraftfahrzeugsteuer	4.000,00	3.387,65	-612,35
1.1.4.50.562420	Aufwand für sicherheitstechnische Betreuung	4.000,00	2.350,68	-1.649,32
1.1.4.50.563100	Büromaterial	500,00	2.160,06	1.660,06
1.1.4.50.563200	Fachliteratur und Zeitschriften	500,00	52,43	-447,57
1.1.4.50.564100	Versicherungsbeiträge	26.000,00	25.767,70	-232,30
1.1.4.50.564300	Sonstige Beiträge (Unfallkasse etc.)	31.000,00	36.499,71	5.499,71
1.2.2.11.565600	Einstellungen und Zuschreibungen in die Sonderposten	0,00	6.320,39	6.320,39
2.5.2.10.561200	Aufwendungen für Aus- und Fortbildung, Umschulung	300,00	0,00	-300,00
2.5.2.10.561300	Aufwendungen für Dienstreisen	400,00	0,00	-400,00
2.5.2.10.562430	Kosten für Software, Updates, Wartung (GIV Software bis 410 € netto)	500,00	0,00	-500,00
2.5.2.10.563100	Büromaterial	600,00	255,46	-344,54
2.5.2.10.563200	Fachliteratur und Zeitschriften	100,00	0,00	-100,00
2.5.2.10.563300	Porto und Versandkosten	200,00	111,53	-88,47
2.5.2.10.563400	Telefon- und Datenübertragungskosten	2.000,00	716,64	-1.283,36
2.5.2.10.564100	Versicherungsbeiträge	2.000,00	1.794,54	-205,46
2.5.2.10.564200	Mitgliedsbeiträge / Verbände und Vereine	100,00	60,00	-40,00
2.7.2.00.561200	Aufwendungen für Aus- und Fortbildung, Umschulung	300,00	255,00	-45,00
2.7.2.00.561300	Aufwendungen für Dienstreisen	150,00	251,87	101,87

Doppischer Produktplan 2015 Rechnung

Gesamthaushalt

Ergebnisrechnung

Ertrags- und Aufwandsarten

		Gesamt-Ansatz HHJ 2015	Rechnungsergeb- nis HHJ 2015	Vergleich Ansatz/RE HHJ 2015
2.7.2.00.562430	Kosten für Software, Updates, Wartung (GIV Software bis 410 € netto)	1.200,00	2.594,16	1.394,16
2.7.2.00.562900	Aufwendungen für Vorlesungen	3.000,00	135,85	-2.864,15
2.7.2.00.563100	Büromaterial	500,00	521,71	21,71
2.7.2.00.563290	Aufwendungen für Medien	10.000,00	12.737,08	2.737,08
2.7.2.00.563291	Aufwendungen für Medien (414420)	1.900,00	0,00	-1.900,00
2.7.2.00.563300	Porto- und Versandkosten	200,00	181,19	-18,81
2.7.2.00.563400	Telefon- und Datenübertragungskosten	500,00	472,82	-27,18
2.7.2.00.564100	Versicherungsbeiträge	500,00	455,96	-44,04
2.8.1.00.563200	Fachliteratur und Zeitschriften	0,00	0,00	0,00
2.8.1.00.563900	Sonstiger Geschäftsaufwand (auch Material Stadtchronik)	800,00	705,31	-94,69
2.8.1.00.564300	Sonstige Beiträge	1.000,00	713,50	-286,50
2.8.1.17.564100	Versicherungsbeiträge	3.500,00	3.231,60	-268,40
2.8.1.17.568200	Kraftfahrzeugsteuer	100,00	52,00	-48,00
2.8.1.20.562900	Aufwendungen für Veranstaltungsmanagement	20.500,00	20.230,00	-270,00
2.8.1.20.562901	Aufwendungen für fremdorganisierte Kulturveranstaltungen	10.000,00	9.924,47	-75,53
2.8.1.20.564100	Versicherungsbeiträge	0,00	0,00	0,00
3.1.4.17.564100	Versicherungsbeiträge	200,00	193,57	-6,43
3.6.5.21.561200	Aufwendungen für Aus- und Fortbildung, Umschulung	2.000,00	2.094,50	94,50
3.6.5.21.561300	Aufwendungen für Dienstreisen	1.300,00	894,16	-405,84
3.6.5.21.561500	Aufwendungen für Dienst- und Schutzkleidung	250,00	287,15	37,15
3.6.5.21.561900	Sonstige Personalnebenaufwendungen	0,00	944,47	944,47
3.6.5.21.562430	Kosten für Software, Updates, Wartung (GIV Software bis 410 € netto)	0,00	0,00	0,00
3.6.5.21.563100	Büromaterial	480,00	634,51	154,51
3.6.5.21.563200	Fachliteratur und Zeitschriften	480,00	290,42	-189,58
3.6.5.21.563300	Porto und Versandkosten	50,00	49,53	-0,47
3.6.5.21.563400	Telefon- und Datenübertragungskosten	600,00	510,42	-89,58
3.6.5.21.563500	Öffentliche Bekanntmachungen	0,00	1.008,60	1.008,60
3.6.5.21.564100	Versicherungsbeiträge	800,00	863,20	63,20
3.6.5.21.564200	Mitgliedsbeiträge / Verbände und Vereine	0,00	25,00	25,00
3.6.5.22.561200	Aufwendungen für Aus- und Fortbildung, Umschulung	1.500,00	355,50	-1.144,50
3.6.5.22.561300	Aufwendungen für Dienstreisen	1.000,00	201,01	-798,99
3.6.5.22.561500	Aufwendungen für Dienst- und Schutzkleidung	250,00	0,00	-250,00
3.6.5.22.561900	Sonstige Personalnebenaufwendungen	0,00	396,10	396,10
3.6.5.22.563100	Büromaterial	400,00	274,71	-125,29
3.6.5.22.563200	Fachliteratur und Zeitschriften	350,00	226,60	-123,40
3.6.5.22.563300	Porto und Versandkosten	60,00	35,75	-24,25

Doppischer Produktplan 2015 Rechnung

Gesamthaushalt

Ergebnisrechnung

Ertrags- und Aufwandsarten

		Gesamt-Ansatz HHJ 2015	Rechnungsergeb- nis HHJ 2015	Vergleich Ansatz/RE HHJ 2015
3.6.5.22.563400	Telefon- und Datenübertragungskosten	600,00	597,23	-2,77
3.6.5.22.564100	Versicherungsbeiträge	500,00	482,52	-17,48
3.6.5.23.561200	Aufwendungen für Aus- und Fortbildung, Umschulung	1.500,00	736,74	-763,26
3.6.5.23.561300	Aufwendungen für Dienstreisen	1.000,00	506,24	-493,76
3.6.5.23.561400	Aufwendungen für allgemeine Betreuung der Bediensteten	500,00	0,00	-500,00
3.6.5.23.561500	Aufwendungen für Dienst- und Schutzkleidung	250,00	0,00	-250,00
3.6.5.23.563100	Büromaterial	400,00	442,71	42,71
3.6.5.23.563200	Fachliteratur und Zeitschriften	350,00	361,83	11,83
3.6.5.23.563300	Porto und Versandkosten	50,00	28,97	-21,03
3.6.5.23.563400	Telefon- und Datenübertragungskosten	500,00	556,50	56,50
3.6.5.23.564100	Versicherungsbeiträge	500,00	423,25	-76,75
3.6.5.23.564200	Mitgliedsbeiträge / Verbände und Vereine	0,00	25,00	25,00
3.6.6.13.562510	Sachverständigen-, Gerichts- u. ä. Kosten	6.600,00	324,87	-6.275,13
3.6.6.15.563400	Telefon- und Datenübertragungskosten	800,00	528,09	-271,91
3.6.6.15.564100	Versicherungsbeiträge	600,00	594,87	-5,13
4.2.4.10.563400	Telefon- und Datenübertragungskosten	400,00	456,24	56,24
4.2.4.10.564100	Versicherungsbeiträge	1.400,00	1.418,50	18,50
5.1.1.00.562100	Mietaufwand / Klimaschutz- und Veranstaltungsmanager	5.000,00	4.998,00	-2,00
5.1.1.00.562430	Kosten für Software, Updates, Wartung (GIV Software bis 410 € netto)	0,00	618,80	618,80
5.1.1.00.562550	Aufwendungen für die Erstellung von Bebauungsplänen	50.000,00	24.454,40	-25.545,60
5.1.1.00.562590	Vermessungsaufwand für städt. Grundstücke	0,00	0,00	0,00
5.1.1.00.562900	Kosten für Einzelhandelsgutachten	0,00	0,00	0,00
5.1.1.00.562901	Kosten für sonstige Konzepte	0,00	0,00	0,00
5.1.1.00.562902	Kosten für Klima- und Energiekonzept	0,00	0,00	0,00
5.1.1.21.562510	Aufwand / Historische Stadt	30.000,00	61.593,90	31.593,90
5.1.1.21.562900	Aufwand für Programm "Energetische Stadtsanierung"	0,00	0,00	0,00
5.4.1.11.562500	Sachverständigen-, Gerichts- und ähnliche Aufwendungen	1.000,00	480,56	-519,44
5.4.1.12.562900	Leuchtenkataster / Leuchtenkonzept	0,00	0,00	0,00
5.4.1.13.564100	Versicherungsbeiträge	50,00	26,60	-23,40
5.4.6.20.569900	Aufwendungen für Geschäftsführung	6.500,00	6.252,48	-247,52
5.5.1.10.564100	Versicherungsbeiträge	1.400,00	1.332,80	-67,20
5.5.1.10.564200	Beitrag für Gartenbauberufsgenossenschaft	330,00	245,80	-84,20
5.5.3.10.562500	Sachverständigen-, Gerichts- und ähnliche Aufwendungen	0,00	0,00	0,00
5.5.3.10.562510	Aufwendungen für die Erstellung eines Baum- und Friedhofskatasters	0,00	5.929,75	5.929,75
5.5.3.10.563100	Büromaterial	50,00	0,00	-50,00
5.5.3.10.563400	Telefon- und Datenübertragungskosten	200,00	392,72	192,72

Doppischer Produktplan 2015 Rechnung

Gesamthaushalt

Ergebnisrechnung

Ertrags- und Aufwandsarten

		Gesamt-Ansatz HHJ 2015	Rechnungsergeb- nis HHJ 2015	Vergleich Ansatz/RE HHJ 2015
5.5.3.10.563700	Aufwand / Dr. Chormann-Fonds	150,00	285,83	135,83
5.5.3.10.564100	Versicherungsbeiträge	800,00	732,36	-67,64
5.5.3.10.564200	Beitrag für Gartenbauberufsgenossenschaft	750,00	922,29	172,29
5.5.3.10.565600	Einstellungen und Zuschreibungen in den Sonderposten "Dr.-Chormann-Fonds"	0,00	2.393,45	2.393,45
5.5.3.10.568200	Kraftfahrzeugsteuer	130,00	124,00	-6,00
5.5.3.11.561500	Aufwendungen für Dienst- und Schutzkleidung, persönliche Ausstattungsgegenstände	400,00	0,00	-400,00
5.5.3.11.563400	Telefon- und Datenübertragungskosten	50,00	9,88	-40,12
5.5.5.10.564100	Versicherungsbeiträge	7.200,00	5.848,32	-1.351,68
5.5.5.90.562500	Sachverständigen-, Gerichts- und ähnliche Aufwendungen	0,00	0,00	0,00
5.5.5.90.565600	Einstellungen und Zuschreibungen in die Sonderposten	0,00	483,64	483,64
5.7.3.10.563400	Telefon- und Datenübertragungskosten	300,00	199,08	-100,92
5.7.3.10.563500	Öffentliche Bekanntmachungen	0,00	0,00	0,00
5.7.3.10.564100	Versicherungsbeiträge	2.000,00	2.060,71	60,71
5.7.3.14.561200	Aufwendungen für Aus- und Fortbildung, Umschulung	500,00	1.194,55	694,55
5.7.3.14.561300	Aufwendungen für Dienstreisen	500,00	395,73	-104,27
5.7.3.14.561400	Kosten für arbeitsmediz. Betreuung und sicherheitstechn. Dienst	0,00	1.785,00	1.785,00
5.7.3.14.562430	Kosten für Software, Updates, Wartung (GIV Software bis 410 € netto)	0,00	0,00	0,00
5.7.3.14.562431	GIV (Software 410 € bis 1000 netto)	0,00	0,00	0,00
5.7.3.14.562500	Sachverständigen-, Gerichts- und ähnliche Aufwendungen	30.000,00	28.870,23	-1.129,77
5.7.3.14.563100	Büromaterial	1.500,00	152,03	-1.347,97
5.7.3.14.563200	Fachliteratur und Zeitschriften	150,00	335,40	185,40
5.7.3.14.563300	Porto und Versandkosten	200,00	45,30	-154,70
5.7.3.14.563400	Telefon- und Datenübertragungskosten	2.600,00	2.130,88	-469,12
5.7.3.14.563600	Aufwendungen für Öffentlichkeitsarbeit / Werbung etc.	8.000,00	13.364,08	5.364,08
5.7.3.14.564100	Versicherungsbeiträge	6.000,00	5.481,42	-518,58
5.7.3.14.568200	Kraftfahrzeugsteuer	150,00	108,00	-42,00
5.7.3.30.564100	Versicherungsbeiträge	350,00	53,39	-296,61
5.7.3.40.563500	Öffentliche Bekanntmachungen	2.500,00	2.671,59	171,59
5.7.3.40.564100	Versicherungsbeiträge / Bühne Römerplatz	2.600,00	2.465,68	-134,32
5.7.3.50.563400	Telefon- und Datenübertragungskosten	300,00	204,74	-95,26
5.7.3.50.564100	Versicherungsbeiträge	200,00	471,51	271,51
5.7.3.50.569300	Repräsentationsmittel (Prospekte, etc.)	1.000,00	0,00	-1.000,00
5.7.3.90.564100	Versicherungsbeiträge / Kiosk, Brunnen, Grillplatz etc.	350,00	310,00	-40,00
5.7.5.00.562100	Miete für Wanderhütte	100,00	0,00	-100,00

Doppischer Produktplan 2015 Rechnung

Gesamthaushalt				
Ergebnisrechnung		Gesamt-Ansatz	Rechnungsergeb	Vergleich
Ertrags- und Aufwandsarten		HHJ 2015	nis HHJ 2015	Ansatz/RE HHJ 2015
5.7.5.00.562900	Aufwand für Tourismuskonzept	15.000,00	0,00	-15.000,00
5.7.5.00.563500	Aufwendungen für Werbeanzeigen etc.	5.500,00	6.914,59	1.414,59
5.7.5.00.564300	Sonstige Beiträge	1.500,00	1.611,13	111,13
5.7.5.00.569300	Repräsentationsmittel (Begrüßungstrunk etc.)	0,00	754,24	754,24
19 = Summe der lfd. Aufwendungen aus Verwaltungstätigkeit		27.064.620,00	26.663.710,97	-400.909,03
20 Laufendes Ergebnis aus Verwaltungstätigkeit		-8.598.730,00	-7.365.036,83	1.233.693,17
21 + Zinserträge und sonstige Finanzerträge		91.830,00	135.700,40	43.870,40
1.1.6.00.472100	Stundungszinsen etc.	500,00	178,00	-322,00
1.2.2.11.479300	Zinsen aus Sonderposten	500,00	13,82	-486,18
5.1.1.21.479500	Zinsen aus Stadtsanierungsdarlehen	1.020,00	1.032,64	12,64
5.5.3.10.478100	Erträge aus Dr. Chormann-Fonds	1.500,00	2.677,44	1.177,44
5.5.3.10.479300	Zinsen aus Sonderposten (Chormann-Fonds u. Helfrich)	0,00	2,81	2,81
5.5.5.90.479300	Zinsen aus Sonderposten	300,00	1,27	-298,73
6.1.1.00.479200	Vollverzinsung aus Gewerbesteuer (§ 233a AO)	30.000,00	75.843,17	45.843,17
6.1.2.00.479100	Avalprovision	58.000,00	55.943,67	-2.056,33
6.1.2.00.479400	Zinsen für Kassenplusbestände	0,00	0,00	0,00
6.1.2.00.479900	Sonstige Zinserträge	0,00	0,00	0,00
6.2.6.00.475100	Erträge aus Dividenden	10,00	7,58	-2,42
22 - Zinsaufwendungen und sonstige Finanzaufwendungen		391.970,00	259.633,65	-132.336,35
5.4.6.20.573900	Nicht rückzahlbare Ertragszuschüsse	0,00	0,00	0,00
5.4.6.20.574300	Ausgleichszahlungen an andere Kommunen	89.200,00	89.102,47	-97,53
6.1.1.00.579100	Zinsen aus der Vollverzinsung Gewerbesteuer	25.000,00	28.796,17	3.796,17
6.1.2.00.574300	Zinsen für Kassenminusbestände an VG	20.000,00	5.644,22	-14.355,78
6.1.2.00.575110	Zinsen an Volksbanken, Hypothekenbanken	232.000,00	103.390,54	-128.609,46
6.1.2.00.575120	Zinsen an Sparkassen	13.020,00	13.011,05	-8,95
6.1.2.00.575190	Zinsen an sonstige inländische Kreditinstitute	0,00	2.293,33	2.293,33
6.1.2.00.579300	Kreditbeschaffungskosten	0,00	4.500,00	4.500,00
6.1.2.00.579900	Sonstiger Zinsaufwand	12.750,00	12.895,87	145,87
23 = Finanzergebnis		-300.140,00	-123.933,25	176.206,75
24 = Ordentliches Ergebnis		-8.898.870,00	-7.488.970,08	1.409.899,92
25 + Außerordentliche Erträge		0,00	367.285,53	367.285,53
1.1.4.21.499100	Außerordentliche Erträge	0,00	0,00	0,00
1.1.4.22.499100	Außerordentliche Erträge	0,00	0,00	0,00
1.1.4.29.499100	Außerordentliche Erträge	0,00	212.055,92	212.055,92

Doppischer Produktplan 2015 Rechnung

Gesamthaushalt

Ergebnisrechnung

Ertrags- und Aufwandsarten

		Gesamt-Ansatz HHJ 2015	Rechnungsergeb- nis HHJ 2015	Vergleich Ansatz/RE HHJ 2015
1.1.4.30.499100	Außerordentliche Erträge	0,00	1.800,00	1.800,00
2.8.1.17.499100	Außerordentliche Erträge	0,00	0,00	0,00
3.6.5.22.499100	Außerordentliche Erträge	0,00	0,00	0,00
5.1.1.21.499100	Außerordentliche Erträge	0,00	0,00	0,00
5.4.1.11.499100	Außerordentliche Erträge	0,00	153.425,00	153.425,00
5.4.1.13.499100	Außerordentliche Erträge	0,00	0,00	0,00
5.5.3.10.499100	Außerordentliche Erträge	0,00	0,00	0,00
5.5.5.10.499100	Außerordentliche Erträge	0,00	0,00	0,00
5.5.5.90.499100	Außerordentliche Erträge	0,00	4,61	4,61
26 - Außerordentliche Aufwendungen		0,00	8.009,63	8.009,63
1.1.4.21.599100	Außerordentliche Aufwendungen	0,00	0,00	0,00
1.1.4.22.599100	Außerordentliche Aufwendungen	0,00	0,00	0,00
1.1.4.29.599100	Außerordentliche Aufwendungen	0,00	0,00	0,00
1.1.4.30.599100	Außerordentliche Aufwendungen	0,00	0,00	0,00
2.5.2.10.599100	Außerordentliche Aufwendungen	0,00	0,00	0,00
3.6.5.22.599100	Außerordentliche Aufwendungen	0,00	0,00	0,00
3.6.5.23.599100	Außerordentliche Aufwendungen	0,00	0,00	0,00
5.1.1.21.599100	Außerordentliche Aufwendungen	0,00	0,00	0,00
5.4.1.11.599100	Außerordentliche Aufwendungen	0,00	0,00	0,00
5.4.1.13.599100	Außerordentliche Aufwendungen	0,00	0,00	0,00
5.5.3.10.599100	Außerordentliche Aufwendungen	0,00	1.579,96	1.579,96
5.5.3.11.599100	Außerordentliche Aufwendungen	0,00	0,00	0,00
5.5.5.10.599100	Außerordentliche Aufwendungen	0,00	0,00	0,00
5.5.5.90.599100	Außerordentliche Aufwendungen	0,00	4,61	4,61
5.7.3.14.599100	Außerordentliche Aufwendungen	0,00	6.425,06	6.425,06
27 = Außerordentliches Ergebnis		0,00	359.275,90	359.275,90
28 = Jahresergebnis (Jahresüberschuss/Jahresfehlbetrag)		-8.898.870,00	-7.129.694,18	1.769.175,82
29 - Einstellungen in den Sopo für Belastungen aus dem komm. Finanzausgleich		0,00	0,00	0,00
30 + Entnahmen aus dem Sopo für Belastungen aus dem komm. Finanzausgleich		0,00	0,00	0,00
31 Jahresergebnis nach Veränderung des Sopo für komm. Finanzausgleich		-8.898.870,00	-7.129.694,18	1.769.175,82
32 nachrichtlich: Gesamterträge		18.557.720,00	19.801.660,07	1.243.940,07
33 nachrichtlich: Gesamtaufwendungen		27.456.590,00	26.931.354,25	-525.235,75
34 nachrichtlich: Differenz		-8.898.870,00	-7.129.694,18	1.769.175,82

Doppischer Produktplan 2015 Rechnung

Gesamthaushalt				
<u>Ergebnisrechnung</u>				
Ertrags- und Aufwandsarten		Gesamt-Ansatz HHJ 2015	Rechnungsergeb- nis HHJ 2015	Vergleich Ansatz/RE HHJ 2015
<u>Finanzrechnung Ortsgemeinden</u>				
		Gesamt-Ansatz HHJ 2015	Rechnungsergeb- nis HHJ 2015	Vergleich Ansatz/RE HHJ 2015
1 Steuern und ähnliche Abgaben		13.750.400,00	14.453.859,76	703.459,76
6.1.1.00.601100	Grundsteuer A	13.000,00	13.258,26	258,26
6.1.1.00.601200	Grundsteuer B	1.054.700,00	1.060.310,14	5.610,14
6.1.1.00.601300	Gewerbsteuer	8.500.000,00	8.935.329,07	435.329,07
6.1.1.00.602100	Gemeindeanteil an der Einkommensteuer	3.049.240,00	3.175.094,08	125.854,08
6.1.1.00.602200	Gemeindeanteil an der Umsatzsteuer	817.540,00	920.475,20	102.935,20
6.1.1.00.603300	Hundesteuer	26.000,00	25.744,31	-255,69
6.1.1.00.605210	Ausgleichsleistungen nach § 21 LFAG	289.920,00	323.648,70	33.728,70
2 + Zuwendungen, allgem. Umlagen u. sonst. Transfereinz.		2.504.670,00	2.561.408,45	56.738,45
1.1.1.30.614900	Spenden und sonstige Erlöse von Privatpersonen und Vereinen	300,00	0,00	-300,00
1.1.4.30.614430	Personalkostenzuschüsse / ARGE	0,00	5.545,90	5.545,90
2.5.2.10.614430	Kostenerstattungen / ARGE	0,00	0,00	0,00
2.5.2.10.614510	Zuweisungen und Zuschüsse von privaten Unternehmen	0,00	0,00	0,00
2.5.2.10.614900	Spenden und sonstige Erlöse von Privatpersonen und Vereinen	0,00	0,00	0,00
2.7.2.00.614420	Landeszuweisung für Stadtbibliothek (563291)	1.900,00	0,00	-1.900,00
2.7.2.00.614900	Spenden und sonstige Erlöse von Privatpersonen und Vereinen	200,00	0,00	-200,00
2.8.1.00.614900	Spenden und sonstige Erlöse von Privat (u.a. Heimatbrief)	1.000,00	2.143,00	1.143,00
2.8.1.20.614420	Landeszuweisung / Kulturförderung	0,00	0,00	0,00
2.8.1.20.614510	Zuweisungen und Zuschüsse von privaten Unternehmen	0,00	0,00	0,00
2.8.1.20.614900	Spenden und sonstige Erlöse von Privatpersonen und Vereinen	500,00	0,00	-500,00
3.6.5.21.614420	Landeszuweisungen für Kindertagesstätte	0,00	0,00	0,00
3.6.5.21.614430	Personalkostenzuschüsse vom Kreis	800.000,00	826.280,42	26.280,42
3.6.5.21.614431	Kreiszuweisungen für Kindertagesstätte	14.000,00	3.805,96	-10.194,04
3.6.5.21.614900	Spenden und sonstige Erlöse von Privatpersonen und Vereinen	2.500,00	4.601,37	2.101,37
3.6.5.22.614420	Landeszuweisungen für Kindertagesstätte	0,00	2.250,00	2.250,00
3.6.5.22.614430	Personalkostenzuschüsse vom Kreis und ARGE	491.000,00	490.392,89	-607,11
3.6.5.22.614431	Kreiszuweisungen für Kindertagesstätte	7.000,00	1.378,42	-5.621,58
3.6.5.22.614900	Spenden und sonstige Erlöse von Privatpersonen und Vereinen	2.500,00	700,00	-1.800,00
3.6.5.23.614420	Landeszuweisungen für Kindertagesstätte	0,00	0,00	0,00
3.6.5.23.614430	Personalkostenzuschüsse vom Kreis	615.000,00	625.115,12	10.115,12
3.6.5.23.614431	Kreiszuweisungen für Kindertagesstätte	11.500,00	4.133,92	-7.366,08
3.6.5.23.614900	Spenden und sonstige Erlöse von Privatpersonen und Vereinen	2.500,00	1.784,57	-715,43
3.6.6.13.614421	Landeszuweisung für Spielleitplanung	0,00	1.329,00	1.329,00

Doppischer Produktplan 2015 Rechnung

Gesamthaushalt

Finanzrechnung Ortsgemeinden

		Gesamt-Ansatz HHJ 2015	Rechnungsergeb- nis HHJ 2015	Vergleich Ansatz/RE HHJ 2015
3.6.6.13.614430	Zuweisungen von Gden. und Gde.verbänden	0,00	0,00	0,00
3.6.6.13.614510	Zuweisungen und Zuschüsse von privaten Unternehmen	0,00	0,00	0,00
3.6.6.15.614510	Zuweisungen und Zuschüsse von privaten Unternehmen	0,00	3.000,00	3.000,00
5.1.1.00.614460	Zuschüsse für lfd. Zwecke von Sparkassen	0,00	0,00	0,00
5.1.1.21.614420	Landeszuweisung / Historische Stadt	0,00	17.517,67	17.517,67
5.1.1.21.614421	Landeszuweisung / Energetische Stadtsanierung	0,00	0,00	0,00
5.1.1.21.614450	Zuweisung der KfW / Energetische Stadtsanierung	0,00	0,00	0,00
5.4.1.12.614410	Zuweisung vom Bund für lfd. Zwecke	105.500,00	105.524,73	24,73
5.5.3.10.614410	Bundeszuweisung für Kriegsgräber	200,00	207,00	7,00
5.5.3.10.614430	Personalkostenzuschüsse	0,00	15.843,48	15.843,48
5.5.3.10.614900	Spenden und sonstige Erlöse von Privatpersonen und Vereinen	0,00	0,00	0,00
5.5.3.42.614420	Landeszuweisung für Judenfriedhof	0,00	4.686,00	4.686,00
5.5.5.10.614420	Zuweisungen vom Land / Stadtwald	0,00	0,00	0,00
5.7.3.14.614900	Spenden und sonstige Erlöse von Privatpersonen und Vereinen	0,00	0,00	0,00
5.7.5.00.614900	Spenden und sonstige Erlöse von Privatpersonen und Vereinen	0,00	0,00	0,00
6.1.1.00.611100	Schlüsselzuweisungen	0,00	0,00	0,00
6.1.1.00.613200	Zuweisung vom Land (KEF)	276.600,00	276.601,00	1,00
6.1.1.00.616100	Erstattungen "Fonds Deutsche Einheit"	172.470,00	168.568,00	-3.902,00
3 +	Einzahlungen der sozialen Sicherung	0,00	0,00	0,00
4 +	Öffentlich-rechtliche Leistungsentgelte	306.170,00	326.598,82	20.428,82
1.1.4.21.669910	Einz. SOPO - Sonderrücklagen	2.000,00	2.000,00	0,00
1.1.4.30.632100	Nutzungsentgelte	470,00	495,25	25,25
1.2.2.11.636500	Jagdrecht	15.000,00	14.893,70	-106,30
1.2.2.11.669910	Einz. SOPO - Sonderrücklagen	0,00	0,00	0,00
2.5.2.10.632100	Benutzungsgebühren / Musikzimmer	900,00	1.200,00	300,00
2.8.1.17.632100	Einzahlungen / Heimatfeste	30.000,00	29.940,10	-59,90
3.6.5.21.632100	Benutzungsgebühren / Kindertagesstätte	0,00	4.910,50	4.910,50
3.6.5.21.632110	Benutzungsgebühren / Kindertagesstätte -Erstattungen vom Kreis-	0,00	635,00	635,00
3.6.5.21.634100	Kostenersatz für Mittagessen	23.000,00	23.719,50	719,50
3.6.5.22.632100	Benutzungsgebühren / Kindertagesstätte	0,00	3.453,52	3.453,52
3.6.5.22.632110	Benutzungsgebühren / Kindertagesstätte -Erstattungen vom Kreis-	0,00	990,00	990,00
3.6.5.22.634100	Kostenersatz für Mittagessen	16.000,00	15.266,80	-733,20
3.6.5.23.632100	Benutzungsgebühren / Kindertagesstätte	2.000,00	6.036,61	4.036,61
3.6.5.23.632110	Benutzungsgebühren / Kindertagesstätte -Erstattungen vom Kreis-	0,00	0,00	0,00
3.6.5.23.634100	Kostenersatz für Mittagessen	20.000,00	21.594,41	1.594,41

Doppischer Produktplan 2015 Rechnung

Gesamthaushalt

Finanzrechnung Ortsgemeinden

		Gesamt-Ansatz HHJ 2015	Rechnungsergeb nis HHJ 2015	Vergleich Ansatz/RE HHJ 2015
5.4.1.11.632100	Gebühren aus Straßensondernutzungssatzung	7.000,00	8.197,54	1.197,54
5.4.1.11.632110	Nutzungsentgelte für Öffentliche Parkplätze	74.420,00	74.420,00	0,00
5.5.1.10.632100	Nutzungsentgelt / Schloßgarten	0,00	0,00	0,00
5.5.3.10.632240	Benutzungsgebühren / Leichenhalle	13.000,00	10.471,70	-2.528,30
5.5.3.10.669910	Einz. SOPO - Sonderrücklagen	200,00	252,23	52,23
5.5.3.11.632240	Baumpacht / Bestattungswald	40.000,00	39.193,28	-806,72
5.5.5.10.636500	Jagdпacht / Stadtwald	6.780,00	6.090,55	-689,45
5.5.5.90.632300	Entgelte für die Unterhaltung von Wirtschaftswegen	7.000,00	6.673,80	-326,20
5.5.5.90.669910	Einz. SOPO - Sonderrücklagen	0,00	0,00	0,00
5.7.3.10.632100	Benutzungsgebühren / Jahnturnhalle	5.500,00	4.477,56	-1.022,44
5.7.3.10.632110	Benutzungsgebühren / Kegelbahn	4.500,00	5.809,00	1.309,00
5.7.3.14.632100	Einzahlungen aus der Vermietung der Stadthalle	24.500,00	31.263,97	6.763,97
5.7.3.14.632110	Einzahlungen / Wohnmobilübernachtungsplatz	0,00	796,50	796,50
5.7.3.14.632120	Einzahlungen / Benutzung Messeplatz Herrngarten	0,00	4.930,00	4.930,00
5.7.3.30.632100	Toilettenwagenbenutzungsgebühren	0,00	0,00	0,00
5.7.3.30.632110	Benutzungsgebühren / Toilettenanlagen	400,00	1.070,30	670,30
5.7.3.40.632100	Benutzungsgebühren und ähnl. Entgelte / Märkte, Marktplätze	13.200,00	7.247,00	-5.953,00
5.7.3.90.632100	Erträge / Sonstige allgemeine Einrichtungen	0,00	520,00	520,00
5.7.3.90.632110	Entgelte / Grillplatz	300,00	50,00	-250,00
5 + Privatrechtliche Leistungsentgelte		519.760,00	569.471,47	49.711,47
1.1.1.30.641100	Verkaufserlöse	1.000,00	235,10	-764,90
1.1.1.30.641101	Verkaufserlöse / Partnerschaften	100,00	0,00	-100,00
1.1.4.21.641200	Mieteinnahmen	127.000,00	131.998,11	4.998,11
1.1.4.21.641201	Mieteinnahmen von Vereinen	780,00	850,00	70,00
1.1.4.29.641100	Verkaufserlöse	0,00	0,00	0,00
1.1.4.29.641200	Pachteinnahmen / unbebaute Grundstücke	60.000,00	84.249,41	24.249,41
1.1.4.29.641900	Entgelte für Dienstbarkeiten	300,00	0,00	-300,00
1.1.4.30.641200	Mieteinnahmen einschl. Nk / Dienstwohnungen	28.000,00	25.566,98	-2.433,02
2.7.2.00.641100	Verkaufserlöse (563291)	2.000,00	2.233,78	233,78
2.7.2.00.641200	Mieteinzahlungen / Café Mandala	6.600,00	6.580,81	-19,19
2.8.1.00.641100	Verkaufserlöse / Heimatbrief	500,00	467,80	-32,20
2.8.1.00.641101	Verkaufserlöse / Stadtchronik	300,00	141,30	-158,70
2.8.1.00.641102	Sonstige Verkaufserlöse	300,00	322,35	22,35
2.8.1.20.641100	Verkaufserlöse	750,00	450,30	-299,70
2.8.1.20.641600	Eintrittsgelder / Kulturveranstaltungen	10.000,00	17.382,50	7.382,50
3.6.5.23.641200	Nutzungsentgelt für Dachflächen	150,00	150,72	0,72
3.6.6.15.641200	Mieten für Haus der Jugend	17.000,00	15.300,00	-1.700,00
4.2.4.10.641200	Mieteinnahmen einschl. Nk / Wohnung Stadion Schillerhain	7.200,00	7.200,00	0,00

Doppischer Produktplan 2015 Rechnung

Gesamthaushalt

Finanzrechnung Ortsgemeinden

		Gesamt-Ansatz HHJ 2015	Rechnungsergeb- nis HHJ 2015	Vergleich Ansatz/RE HHJ 2015
5.4.1.11.641200	Erträge aus der Vermietung von Verkehrszeichen und -einrichtungen	200,00	0,00	-200,00
5.4.1.11.641900	Entgelte für Dienstbarkeiten	680,00	0,00	-680,00
5.5.1.10.641100	Verkaufserlöse (u.a. Holzverkauf)	0,00	2.460,26	2.460,26
5.5.1.10.641200	Einzahlungen aus der Vermietung der Bühne im Schlossgarten	1.000,00	1.000,00	0,00
5.5.5.10.641100	Einnahmen aus Holzverkauf	100.000,00	94.335,55	-5.664,45
5.5.5.10.641101	Einnahmen aus Forstnebennutzung	1.000,00	137,00	-863,00
5.5.5.10.641200	Steinbruchpacht	95.000,00	93.546,48	-1.453,52
5.7.3.10.641200	Pacht für Gaststätte und Miete für Wohnraum (einschl. NK)	18.000,00	14.280,02	-3.719,98
5.7.3.10.641900	Entgelte für Dienstbarkeiten	0,00	0,00	0,00
5.7.3.14.641201	Erlöse / Photovoltaikanlage	4.000,00	530,44	-3.469,56
5.7.3.14.641600	Eintrittsgelder für Veranstaltungen in der Stadthalle	30.000,00	59.717,40	29.717,40
5.7.3.14.641900	Sonstige priv.-rechtl. Leistungsentgelte (u.a. Vorverkaufsgebühr)	0,00	346,71	346,71
5.7.3.50.641200	Mieterträge	1.500,00	1.585,00	85,00
5.7.3.90.641200	Pachteinnahmen / Kiosk, Plakatanschlag etc.	3.000,00	1.635,05	-1.364,95
5.7.5.00.641100	Verkaufserlöse / Werbeatikel	2.000,00	4.505,90	2.505,90
5.7.5.00.641900	Einzahlungen aus Stadtführungen und Weinverkauf	1.400,00	2.262,50	862,50
6 + Kostenerstattungen und Kostenumlagen		149.160,00	214.339,16	65.179,16
1.1.1.30.642900	Kostenerstattungen von Privatpersonen und Vereinen	1.000,00	4.400,00	3.400,00
1.1.4.21.642900	Kostenerstattungen von Privatpersonen und Vereinen	300,00	745,26	445,26
1.1.4.22.642420	Kostenerstattungen vom Land	0,00	0,00	0,00
1.1.4.22.642900	Kostenerstattungen von Privatpersonen und Vereinen	0,00	0,00	0,00
1.1.4.29.642510	Kostenerstattungen von privaten Unternehmen	0,00	0,00	0,00
1.1.4.29.642900	Kostenerstattungen von Privatpersonen und Vereinen	0,00	0,00	0,00
1.1.4.30.642310	Kostenerstattungen von Eigenbetrieben	0,00	279,04	279,04
1.1.4.30.642430	Kostenerstattungen von Gemeinden und GV	10.000,00	4.580,97	-5.419,03
1.1.4.30.642900	Kostenerstattungen von Privatpersonen und Vereinen	1.500,00	825,48	-674,52
2.8.1.00.642900	Kostenerstattungen von Privatpersonen und Vereinen	0,00	0,00	0,00
2.8.1.20.642510	Kostenerstattungen von privaten Unternehmen	0,00	1.649,34	1.649,34
3.1.1.10.642430	Erstattung Gde.anteile am Sozialhilfefaufwand (Altfälle)	0,00	3.029,45	3.029,45
3.1.4.17.642900	Kostenerstattungen von Privatpersonen und Vereinen	0,00	5,22	5,22
3.6.5.21.642490	Kostenerstattungen / Krankenkasse	0,00	21.535,00	21.535,00
3.6.5.21.642900	Kostenerstattungen von Privatpersonen und Vereinen	0,00	13,65	13,65
3.6.5.22.642430	Kostenbeteiligung der Gemeinde Orbis	20.000,00	40.609,65	20.609,65
3.6.5.22.642490	Kostenerstattungen / Krankenkasse	0,00	19.182,34	19.182,34
3.6.5.22.642900	Kostenerstattungen von Privatpersonen und Vereinen	0,00	0,00	0,00
3.6.5.23.642490	Kostenerstattungen / Krankenkasse	0,00	7.683,89	7.683,89

Doppischer Produktplan 2015 Rechnung

Gesamthaushalt

Finanzrechnung Ortsgemeinden

		Gesamt-Ansatz HHJ 2015	Rechnungsergeb- nis HHJ 2015	Vergleich Ansatz/RE HHJ 2015
3.6.5.23.642900	Kostenerstattungen von Privatpersonen und Vereinen	0,00	17,85	17,85
4.2.4.10.642900	Kostenerstattungen von Privatpersonen und Vereinen	0,00	120,00	120,00
5.1.1.00.642430	Kostenerstattungen von Gden. und Gde.verbänden	0,00	0,00	0,00
5.1.1.21.642590	Verwaltungskostenbeitrag für gewährte Sanierungsdarlehen -alt-	0,00	0,00	0,00
5.1.1.21.642900	Verwaltungskostenbeitrag für gewährte Sanierungsdarlehen	2.860,00	3.176,51	316,51
5.4.1.11.642310	Kostenerstattungen von Eigenbetrieben	0,00	0,00	0,00
5.4.1.11.642430	Kostenerstattungen von Gemeinden und Gemeindeverbänden (Material etc.)	1.000,00	174,42	-825,58
5.4.1.11.642510	Kostenerstattungen von privaten Unternehmen	0,00	8.964,00	8.964,00
5.4.1.11.642900	Kostenerstattungen von Privatpersonen und Vereinen	0,00	80,73	80,73
5.4.1.12.642430	Stromkostenerstattungen / Westpfalzkrlinikum und OG Orbis	1.000,00	1.070,30	70,30
5.4.6.20.642510	Kostenerstattungen	36.500,00	11.053,40	-25.446,60
5.5.3.10.642900	Kostenerstattungen von Privatpersonen und Vereinen	25.000,00	23.428,78	-1.571,22
5.5.3.11.642510	Kostenerstattungen von privaten Unternehmen	50.000,00	59.360,26	9.360,26
5.5.5.90.642490	vom sonstigen öffentlichen Bereich	0,00	0,00	0,00
5.7.3.10.642900	Kostenerstattungen von Privatpersonen und Vereinen	0,00	560,80	560,80
5.7.3.14.642430	Kostenerstattungen von Gemeinden und Gemeindeverbänden	0,00	376,51	376,51
5.7.3.14.642510	Kostenerstattungen von privaten Unternehmen	0,00	327,53	327,53
5.7.3.14.642900	Kostenerstattungen von Privatpersonen und Vereinentigen	0,00	1.088,78	1.088,78
5.7.3.90.642510	Kostenerstattungen von privaten Unternehmen	0,00	0,00	0,00
7 + Bestandsveränderungen Erzeugnisse		0,00	0,00	0,00
8 + Andere aktivierte Eigenleistungen		0,00	0,00	0,00
9 + Sonstige laufende Einzahlungen		470.800,00	549.976,84	79.176,84
1.1.1.40.662900	Sonstige laufende Erträge	200,00	0,00	-200,00
1.1.2.00.662900	Kostenbeitrag nach BVO	500,00	0,00	-500,00
1.1.4.21.662700	Versicherungserstattungen	0,00	0,00	0,00
1.1.4.21.662900	Sonstige Schadenersatzleistungen	0,00	0,00	0,00
1.1.4.22.662700	Versicherungserstattungen	0,00	280,19	280,19
1.1.4.30.662900	Sonstige Schadenersatzleistungen	0,00	5.350,00	5.350,00
1.1.6.00.662200	Verspätungszuschlag	100,00	50,00	-50,00
1.2.2.11.662900	Sonstige laufende Erträge / Jagdpacht	0,00	0,00	0,00
2.5.2.10.662700	Versicherungserstattungen	0,00	234,71	234,71
2.8.1.17.662900	Schadenersätze, Spenden etc.	0,00	300,00	300,00
3.6.5.21.662700	Versicherungserstattungen	0,00	639,92	639,92
3.6.5.22.662700	Versicherungserstattungen	0,00	0,00	0,00
3.6.6.15.662700	Versicherungserstattungen	0,00	10.815,43	10.815,43
5.4.1.11.662700	Versicherungserstattungen	0,00	312,28	312,28
5.4.1.11.662900	Sonstige Schadenersatzleistungen	5.000,00	9.898,94	4.898,94

Doppischer Produktplan 2015 Rechnung

Gesamthaushalt

Finanzrechnung Ortsgemeinden

		Gesamt-Ansatz HHJ 2015	Rechnungsergeb- nis HHJ 2015	Vergleich Ansatz/RE HHJ 2015
5.4.1.12.662700	Versicherungserstattungen	0,00	0,00	0,00
5.4.1.12.662900	Sonstige Schadenersatzleistungen und Erträge	5.000,00	5.843,88	843,88
5.4.1.13.662900	Sonstige Schadenersatzleistungen	0,00	0,00	0,00
5.4.1.50.662500	Konzessionsabgaben / Strom	290.000,00	349.389,60	59.389,60
5.4.1.50.662501	Konzessionsabgaben / Gas	54.000,00	42.711,97	-11.288,03
5.4.1.50.662502	Konzessionsabgaben / Wasser	116.000,00	123.104,18	7.104,18
5.5.1.10.662700	Versicherungserstattungen	0,00	0,00	0,00
5.5.1.10.662900	Sonstige Schadenersatzleistungen	0,00	0,00	0,00
5.5.3.10.662700	Versicherungserstattungen	0,00	0,00	0,00
5.5.5.10.662900	Sonstige laufende Erträge / Stadtwald	0,00	312,00	312,00
5.7.3.14.662700	Versicherungserstattungen	0,00	518,90	518,90
5.7.3.30.662700	Versicherungserstattungen	0,00	214,84	214,84
5.7.3.30.662900	Sonstige Schadenersatzleistungen	0,00	0,00	0,00
5.7.3.50.662700	Versicherungserstattungen	0,00	0,00	0,00
5.7.3.90.662900	Sonstige Schadenersatzleistungen	0,00	0,00	0,00
5.7.5.00.662700	Versicherungserstattungen	0,00	0,00	0,00
10 = Summe der lfd. Einzahlungen aus Verwaltungstätigkeit		17.700.960,00	18.675.654,50	974.694,50
11 - Personalauszahlungen		3.760.900,00	3.313.334,24	-447.565,76
1.1.1.30.701900	Aufwandsentschädigung / Ehrenamtsbeauftragter	0,00	1.800,00	1.800,00
1.1.1.40.701100	Aufwandsentschädigung / Bürgermeister	47.000,00	31.150,30	-15.849,70
1.1.1.40.701200	Aufwandsentschädigung / Beigeordnete	30.000,00	24.955,37	-5.044,63
1.1.1.40.701400	Aufwandsentschädigung / Ratsmitglieder	7.000,00	6.775,00	-225,00
1.1.4.21.702210	Dienstbezüge / Beschäftigte	5.500,00	4.436,00	-1.064,00
1.1.4.21.702220	Leistungszulagen Beschäftigte	150,00	910,93	760,93
1.1.4.21.703200	Beiträge Versorgungskassen / Beschäftigte	450,00	99,37	-350,63
1.1.4.21.704200	Beiträge ges. Soz.vers. / Beschäftigte	1.700,00	1.535,92	-164,08
1.1.4.21.705200	Beihilfen, Unterstützungen und dgl. / Beschäftigte	0,00	0,00	0,00
1.1.4.21.709100	Pauschalierte Lohnsteuer	80,00	27,63	-52,37
1.1.4.30.701900	Aufwandsentschädigung / ehrenamtliche Tätigkeiten	0,00	720,00	720,00
1.1.4.30.702210	Dienstbezüge / Beschäftigte	825.000,00	757.608,42	-67.391,58
1.1.4.30.702220	Leistungszulagen Beschäftigte	20.700,00	9.491,21	-11.208,79
1.1.4.30.703200	Beiträge Versorgungskassen / Beschäftigte	65.600,00	59.156,80	-6.443,20
1.1.4.30.704200	Beiträge ges. Soz.vers. / Beschäftigte	169.150,00	152.996,80	-16.153,20
1.1.4.30.705200	Beihilfen, Unterstützungen und dgl. / Beschäftigte	1.000,00	0,00	-1.000,00
1.1.4.30.706200	Personalnebenaufwendungen / Beschäftigte	1.000,00	1.024,10	24,10
1.1.4.30.709100	Pauschalierte Lohnsteuer	10.600,00	4.227,39	-6.372,61
2.5.2.10.701900	Aufwandsentschädigung / ehrenamtliche Tätigkeiten	6.500,00	4.708,00	-1.792,00

Doppischer Produktplan 2015 Rechnung

Gesamthaushalt

Finanzrechnung Ortsgemeinden

		Gesamt-Ansatz HHJ 2015	Rechnungsergeb- nis HHJ 2015	Vergleich Ansatz/RE HHJ 2015
2.5.2.10.702210	Dienstbezüge / Beschäftigte	39.000,00	38.313,58	-686,42
2.5.2.10.702220	Leistungszulagen Beschäftigte	1.000,00	2.938,45	1.938,45
2.5.2.10.703200	Beiträge Versorgungskassen / Beschäftigte	3.100,00	2.189,92	-910,08
2.5.2.10.704200	Beiträge ges. Soz.vers. / Beschäftigte	9.950,00	9.551,06	-398,94
2.5.2.10.709100	Pauschalierte Lohnsteuer	500,00	259,89	-240,11
2.7.2.00.701900	Aufwandsentschädigung / Leiterin der Stadtbibliothek	7.000,00	13.358,66	6.358,66
2.7.2.00.702210	Dienstbezüge / Beschäftigte	22.800,00	0,00	-22.800,00
2.7.2.00.702220	Leistungszulagen Beschäftigte	600,00	0,00	-600,00
2.7.2.00.703200	Beiträge Versorgungskassen / Beschäftigte	1.850,00	0,00	-1.850,00
2.7.2.00.704200	Beiträge ges. Soz.vers. / Beschäftigte	6.800,00	1.818,49	-4.981,51
2.7.2.00.709100	Pauschalierte Lohnsteuer	300,00	0,00	-300,00
2.8.1.17.702210	Dienstbezüge / Beschäftigte	0,00	181,40	181,40
2.8.1.17.703200	Beiträge Versorgungskassen / Beschäftigte	0,00	14,06	14,06
2.8.1.17.704200	Beiträge ges. Soz.vers. / Beschäftigte	0,00	35,58	35,58
2.8.1.20.701900	Aufwandsentschädigung / ehrenamtliche Tätigkeiten	0,00	96,00	96,00
2.8.1.20.704200	Beiträge ges. Soz.vers. / Beschäftigte	0,00	27,12	27,12
2.8.1.20.709100	Pauschalierte Lohnsteuer	0,00	1,92	1,92
3.6.5.21.702210	Dienstbezüge / Beschäftigte	714.700,00	648.144,61	-66.555,39
3.6.5.21.702220	Leistungszulagen Beschäftigte	17.800,00	12.400,41	-5.399,59
3.6.5.21.702290	Dienstbezüge / Sonstige (Hilfskonto PPA)	0,00	0,00	0,00
3.6.5.21.703200	Beiträge Versorgungskassen / Beschäftigte	56.800,00	49.914,95	-6.885,05
3.6.5.21.704200	Beiträge ges. Soz.vers. / Beschäftigte	146.500,00	131.746,21	-14.753,79
3.6.5.21.705200	Beihilfen, Unterstützungen und dgl. / Beschäftigte	1.000,00	125,92	-874,08
3.6.5.21.706200	Personalnebenaufwendungen / Beschäftigte	1.000,00	651,10	-348,90
3.6.5.21.709100	Pauschalierte Lohnsteuer	9.150,00	2.738,77	-6.411,23
3.6.5.22.702210	Dienstbezüge / Beschäftigte	437.150,00	386.390,09	-50.759,91
3.6.5.22.702220	Leistungszulagen Beschäftigte	10.950,00	6.023,84	-4.926,16
3.6.5.22.702290	Dienstbezüge / Sonstige (Hilfskonto PPA)	0,00	0,00	0,00
3.6.5.22.703200	Beiträge Versorgungskassen / Beschäftigte	34.700,00	30.638,50	-4.061,50
3.6.5.22.704200	Beiträge ges. Soz.vers. / Beschäftigte	89.600,00	78.569,22	-11.030,78
3.6.5.22.705200	Beihilfen, Unterstützungen und dgl. / Beschäftigte	1.000,00	0,00	-1.000,00
3.6.5.22.706200	Personalnebenaufwendungen / Beschäftigte	500,00	244,36	-255,64
3.6.5.22.709100	Pauschalierte Lohnsteuer	5.600,00	1.822,18	-3.777,82
3.6.5.23.702210	Dienstbezüge / Beschäftigte	548.200,00	466.849,63	-81.350,37
3.6.5.23.702220	Leistungszulagen Beschäftigte	13.700,00	9.726,29	-3.973,71
3.6.5.23.702290	Dienstbezüge / Sonstige (Hilfskonto PPA)	0,00	0,00	0,00
3.6.5.23.703200	Beiträge Versorgungskassen / Beschäftigte	43.550,00	37.257,67	-6.292,33
3.6.5.23.704200	Beiträge ges. Soz.vers. / Beschäftigte	112.400,00	95.433,97	-16.966,03

Doppischer Produktplan 2015 Rechnung

Gesamthaushalt

Finanzrechnung Ortsgemeinden

		Gesamt-Ansatz HHJ 2015	Rechnungsergeb- nis HHJ 2015	Vergleich Ansatz/RE HHJ 2015
3.6.5.23.705200	Beihilfen, Unterstützungen und dgl. / Beschäftigte	1.000,00	0,00	-1.000,00
3.6.5.23.706200	Personalnebenaufwendungen / Beschäftigte	700,00	596,39	-103,61
3.6.5.23.709100	Pauschalierte Lohnsteuer	7.050,00	2.152,88	-4.897,12
3.6.6.15.702210	Dienstbezüge / Beschäftigte	2.600,00	2.277,69	-322,31
3.6.6.15.702220	Leistungszulagen / Beschäftigte	100,00	220,38	120,38
3.6.6.15.703200	Beiträge Versorgungskassen / Beschäftigte	200,00	193,54	-6,46
3.6.6.15.704200	Beiträge ges. Soz.vers. / Beschäftigte	850,00	489,50	-360,50
3.6.6.15.709100	Pauschalierte Lohnsteuer	50,00	0,00	-50,00
4.2.4.10.702210	Dienstbezüge / Beschäftigte	1.650,00	1.216,33	-433,67
4.2.4.10.702220	Leistungszulagen Beschäftigte	50,00	0,00	-50,00
4.2.4.10.703200	Beiträge Versorgungskassen / Beschäftigte	150,00	94,21	-55,79
4.2.4.10.704200	Beiträge ges. Soz.vers. / Beschäftigte	510,00	370,06	-139,94
4.2.4.10.709100	Pauschalierte Lohnsteuer	30,00	0,00	-30,00
5.5.1.10.701900	Dienstbezüge / Sonstige (Hilfskonto PPA)	0,00	0,00	0,00
5.5.1.10.702210	Dienstbezüge / Beschäftigte	100,00	51,20	-48,80
5.5.1.10.702220	Leistungszulagen Beschäftigte	10,00	0,00	-10,00
5.5.1.10.703200	Beiträge Versorgungskassen / Beschäftigte	10,00	0,00	-10,00
5.5.1.10.704200	Beiträge ges. Soz.vers. / Beschäftigte	40,00	0,12	-39,88
5.5.1.10.705200	Beihilfen, Unterstützungen und dgl. / Beschäftigte	0,00	0,00	0,00
5.5.1.10.709100	Pauschalierte Lohnsteuer	10,00	14,40	4,40
5.5.3.10.702210	Dienstbezüge / Beschäftigte	58.000,00	63.921,42	5.921,42
5.5.3.10.702220	Leistungszulagen Beschäftigte	1.450,00	940,31	-509,69
5.5.3.10.703200	Beiträge Versorgungskassen / Beschäftigte	4.600,00	5.021,62	421,62
5.5.3.10.704200	Beiträge ges. Soz.vers. / Beschäftigte	11.900,00	13.069,41	1.169,41
5.5.3.10.705200	Beihilfen, Unterstützungen und dgl. / Beschäftigte	0,00	0,00	0,00
5.5.3.10.706200	Personalnebenaufwendungen / Beschäftigte	0,00	0,00	0,00
5.5.3.10.709100	Pauschalierte Lohnsteuer	750,00	380,91	-369,09
5.7.3.10.702210	Dienstbezüge / Beschäftigte	10.900,00	9.007,26	-1.892,74
5.7.3.10.702220	Leistungszulagen Beschäftigte	300,00	0,00	-300,00
5.7.3.10.703200	Beiträge Versorgungskassen / Beschäftigte	900,00	698,12	-201,88
5.7.3.10.704200	Beiträge ges. Soz.vers. / Beschäftigte	3.350,00	1.787,74	-1.562,26
5.7.3.10.709100	Pauschalierte Lohnsteuer	150,00	0,00	-150,00
5.7.3.14.701900	Aufwandsentschädigung / ehrenamtliche Tätigkeit	2.500,00	1.443,65	-1.056,35
5.7.3.14.702210	Dienstbezüge / Beschäftigte	80.500,00	83.485,63	2.985,63
5.7.3.14.702220	Leistungszulagen / Beschäftigte	2.000,00	1.175,38	-824,62
5.7.3.14.703200	Beiträge Versorgungskassen / Beschäftigte	6.400,00	6.523,19	123,19
5.7.3.14.704200	Beiträge ges. Soz.vers. / Beschäftigte	17.250,00	17.017,88	-232,12
5.7.3.14.709100	Pauschalierte Lohnsteuer	1.050,00	498,56	-551,44

Doppischer Produktplan 2015 Rechnung

Gesamthaushalt

Finanzrechnung Ortsgemeinden

		Gesamt-Ansatz HHJ 2015	Rechnungsergeb- nis HHJ 2015	Vergleich Ansatz/RE HHJ 2015
5.7.3.30.702210	Dienstbezüge / Beschäftigte	5.750,00	5.564,36	-185,64
5.7.3.30.702220	Leistungszulagen Beschäftigte	150,00	352,62	202,62
5.7.3.30.703200	Beiträge Versorgungskassen / Beschäftigte	0,00	0,00	0,00
5.7.3.30.704200	Beiträge ges. Soz.vers. / Beschäftigte	1.200,00	1.142,60	-57,40
5.7.3.30.709100	Pauschalierte Lohnsteuer	0,00	0,00	0,00
5.7.3.40.702210	Dienstbezüge / Beschäftigte	1.150,00	840,00	-310,00
5.7.3.40.702220	Leistungszulagen Beschäftigte	50,00	0,00	-50,00
5.7.3.40.703200	Beiträge Versorgungskassen / Beschäftigte	100,00	65,10	-34,90
5.7.3.40.704200	Beiträge ges. Soz.vers. / Beschäftigte	350,00	237,38	-112,62
5.7.3.40.709100	Pauschalierte Lohnsteuer	10,00	0,00	-10,00
5.7.3.50.701900	Aufwandsentschädigung / ehrenamtliche Tätigkeiten	1.500,00	0,00	-1.500,00
5.7.3.50.702210	Dienstbezüge / Beschäftigte	3.400,00	2.446,94	-953,06
5.7.3.50.702220	Leistungszulagen Beschäftigte	100,00	220,39	120,39
5.7.3.50.703200	Beiträge Versorgungskassen / Beschäftigte	300,00	206,77	-93,23
5.7.3.50.704200	Beiträge ges. Soz.vers. / Beschäftigte	1.050,00	523,21	-526,79
5.7.3.50.709100	Pauschalierte Lohnsteuer	50,00	0,00	-50,00
12 - Versorgungsauszahlungen		53.250,00	46.671,81	-6.578,19
1.1.1.40.711300	Ehrensold	8.000,00	6.748,00	-1.252,00
1.1.2.00.711100	Beiträge Versorgungskassen / Versorgungsempfänger	250,00	10,00	-240,00
1.1.4.30.711100	Beiträge Versorgungskassen / Versorgungsempfänger	15.000,00	16.282,47	1.282,47
5.5.5.10.711100	Beiträge Versorgungskassen / Versorgungsempfänger	24.000,00	19.940,71	-4.059,29
5.5.5.10.714100	Beihilfen, Unterstützungen und dgl. / Versorgungsempfänger	6.000,00	3.690,63	-2.309,37
13 - Auszahlungen für Sach- und Dienstleistungen		2.532.770,00	2.395.399,96	-137.370,04
1.1.1.30.723700	Unterhaltung BGA	0,00	0,00	0,00
1.1.1.30.723800	GWG, sonstige Gebrauchsgegenstände (unter 410 € netto)	2.000,00	1.037,18	-962,82
1.1.1.30.723801	GWG, sonstige Gebrauchsgegenstände (410 € bis 1000 € netto)	0,00	0,00	0,00
1.1.1.30.724900	Sonstige Aufwendungen für Sachleistungen	0,00	0,00	0,00
1.1.1.40.723700	Unterhaltung BGA / Bürgermeisterbüro	300,00	106,54	-193,46
1.1.1.40.723800	GWG, sonstige Gebrauchsgegenstände (unter 410 € netto)	300,00	0,00	-300,00
1.1.1.40.724900	Sonstige Aufwendungen für Sachleistungen	1.200,00	1.502,88	302,88
1.1.1.40.725420	Erstattung von Dienstbezügen	0,00	0,00	0,00
1.1.4.21.723130	Unterhaltung / Mietwohngrundstücke	70.000,00	49.706,66	-20.293,34
1.1.4.21.723200	Heizkosten	4.000,00	2.768,12	-1.231,88
1.1.4.21.723202	Stromkosten	2.000,00	816,58	-1.183,42
1.1.4.21.723203	Abgaben	20.000,00	16.610,10	-3.389,90
1.1.4.21.723700	Unterhaltung BGA	1.000,00	23,51	-976,49
1.1.4.21.723800	GWG, sonstige Gebrauchsgegenstände (unter 410 € netto)	1.000,00	0,00	-1.000,00
1.1.4.22.723130	Unterhaltung / sonstige bebaute Grundstücke	70.000,00	6.283,90	-63.716,10

Doppischer Produktplan 2015 Rechnung

Gesamthaushalt

Finanzrechnung Ortsgemeinden

		Gesamt-Ansatz HHJ 2015	Rechnungsergeb- nis HHJ 2015	Vergleich Ansatz/RE HHJ 2015
1.1.4.22.723200	Heizkosten	0,00	56,00	56,00
1.1.4.22.723202	Stromkosten	100,00	112,49	12,49
1.1.4.22.723203	Abgaben	3.000,00	3.674,50	674,50
1.1.4.29.723110	Unterhaltung / unbebaute Grundstücke	10.000,00	1.016,72	-8.983,28
1.1.4.29.723203	Abgaben	52.000,00	51.563,40	-436,60
1.1.4.30.723100	Unterhaltung / Bauhof	2.000,00	11.837,02	9.837,02
1.1.4.30.723110	Unterhaltung / Grundstücke	4.000,00	0,00	-4.000,00
1.1.4.30.723130	Unterhaltung / bauliche Anlagen	50.000,00	46.780,54	-3.219,46
1.1.4.30.723200	Heizkosten	25.000,00	19.308,45	-5.691,55
1.1.4.30.723202	Stromkosten	10.000,00	4.276,62	-5.723,38
1.1.4.30.723203	Abgaben	18.000,00	15.622,31	-2.377,69
1.1.4.30.723510	Wartungs- und Instandsetzungskosten	40.000,00	37.189,80	-2.810,20
1.1.4.30.723520	Betriebs- und Schmierstoffe	40.000,00	30.223,68	-9.776,32
1.1.4.30.723700	Unterhaltung BGA	30.000,00	13.473,44	-16.526,56
1.1.4.30.723800	GWG, sonstige Gebrauchsgegenstände (unter 410 € netto)	10.000,00	6.460,43	-3.539,57
1.1.4.30.723801	GWG, sonstige Gebrauchsgegenstände (410 € bis 1000 € netto)	0,00	1.364,87	1.364,87
1.1.4.30.724400	Materialbeschaffungen	7.000,00	1.967,90	-5.032,10
1.1.4.30.724700	Sonstige Verbrauchsmittel	8.000,00	10.377,38	2.377,38
1.1.4.50.729100	Sonstige Auszahlungen für Sachleistungen	0,00	363,78	363,78
1.2.1.00.724900	Aufwendungen für Wahlen	0,00	0,00	0,00
1.2.2.11.724900	Aufwendungen für Sachleistungen / Jagdpacht	15.500,00	8.128,65	-7.371,35
1.2.2.11.725430	Kostenerstattungen an Gden. und Gde.verbände	0,00	458,48	458,48
2.5.2.10.723130	Unterhaltung / Museum im Stadtpalais	12.000,00	9.677,42	-2.322,58
2.5.2.10.723200	Heizkosten	13.000,00	8.692,76	-4.307,24
2.5.2.10.723202	Stromkosten	4.500,00	2.607,55	-1.892,45
2.5.2.10.723203	Abgaben	1.300,00	895,37	-404,63
2.5.2.10.723700	Unterhaltung BGA	1.000,00	26,00	-974,00
2.5.2.10.723800	GWG, sonstige Gebrauchsgegenstände (unter 410 € netto)	1.000,00	459,02	-540,98
2.5.2.10.723801	GWG, sonstige Gebrauchsgegenstände (410 € bis 1000 € netto)	0,00	0,00	0,00
2.5.2.10.724700	Sonstige Verbrauchsmittel	700,00	332,22	-367,78
2.5.2.10.724900	Auszahlungen für Veranstaltungen	5.000,00	4.084,74	-915,26
2.7.2.00.723130	Unterhaltung / Stadtbibliothek	3.000,00	3.380,78	380,78
2.7.2.00.723200	Heizkosten	6.000,00	1.692,99	-4.307,01
2.7.2.00.723202	Stromkosten	1.300,00	1.024,62	-275,38
2.7.2.00.723203	Abgaben	350,00	834,56	484,56
2.7.2.00.723700	Unterhaltung BGA	500,00	162,66	-337,34
2.7.2.00.723800	GWG, sonstige Gebrauchsgegenstände (unter 410 € netto)	200,00	1.082,79	882,79
2.7.2.00.723801	GWG, sonstige Gebrauchsgegenstände (410 € bis 1000 € netto)	0,00	1.563,54	1.563,54

Doppischer Produktplan 2015 Rechnung

Gesamthaushalt

Finanzrechnung Ortsgemeinden

		Gesamt-Ansatz HHJ 2015	Rechnungsergeb- nis HHJ 2015	Vergleich Ansatz/RE HHJ 2015
2.7.2.00.724700	Sonstige Verbrauchsmittel	400,00	12,23	-387,77
2.7.2.00.729201	Kosten für Gebäudereinigung durch Fremdfirma	0,00	5.807,65	5.807,65
2.8.1.00.723700	Unterhaltung BGA	200,00	0,00	-200,00
2.8.1.00.723800	GWG, sonstige Gebrauchsgegenstände (unter 410 € netto)	300,00	10,00	-290,00
2.8.1.00.724900	Aufwendungen für Heimat- und Brauchtumpflege (u.a. Heimatbrief)	9.000,00	7.653,86	-1.346,14
2.8.1.00.724904	Aufwendungen für Stadtverschönerung	5.000,00	5.732,80	732,80
2.8.1.00.724905	Aufwendungen für Seniorenbetreuung	4.000,00	3.371,35	-628,65
2.8.1.17.723700	Unterhaltung BGA	500,00	498,24	-1,76
2.8.1.17.723800	GWG, sonstige Gebrauchsgegenstände (unter 410 € netto)	1.500,00	1.485,40	-14,60
2.8.1.17.723801	GWG, sonstige Gebrauchsgegenstände (410 € bis 1000 € netto)	0,00	3.247,82	3.247,82
2.8.1.17.724900	Auszahlungen für Heimatfeste	85.000,00	100.004,71	15.004,71
2.8.1.20.723800	GWG, sonstige Gebrauchsgegenstände (unter 410 € netto)	0,00	0,00	0,00
2.8.1.20.724900	Aufwendungen für Theaterveranstaltungen (Sachaufwand etc.)	8.500,00	12.170,73	3.670,73
2.8.1.20.724902	Aufwendungen für Kulturwinter (Gastspiele etc.)	25.000,00	11.563,02	-13.436,98
2.8.1.20.724903	Aufwendungen für Kultursommer (Events etc.)	8.000,00	24.495,85	16.495,85
2.8.1.20.724906	Aufwendungen für Public viewing	0,00	0,00	0,00
3.1.4.17.723130	Unterhaltung / Haus der Familie	3.000,00	148,14	-2.851,86
3.1.4.17.723203	Abgaben	1.200,00	1.073,22	-126,78
3.1.4.17.723700	Unterhaltung BGA	200,00	24,38	-175,62
3.1.4.17.723800	GWG, sonstige Gebrauchsgegenstände (unter 410 € netto)	300,00	0,00	-300,00
3.6.2.00.724900	Aufwendungen der freien Jugendarbeit	2.000,00	2.200,00	200,00
3.6.5.21.723130	Unterhaltung / Kindertagesstätte	20.000,00	35.901,81	15.901,81
3.6.5.21.723200	Heizkosten	10.000,00	4.495,48	-5.504,52
3.6.5.21.723202	Stromkosten	4.500,00	3.600,46	-899,54
3.6.5.21.723203	Abgaben	5.500,00	7.244,41	1.744,41
3.6.5.21.723700	Unterhaltung BGA	1.800,00	1.743,46	-56,54
3.6.5.21.723800	GWG, sonstige Gebrauchsgegenstände (unter 410 € netto)	1.000,00	2.557,13	1.557,13
3.6.5.21.723801	GWG, sonstige Gebrauchsgegenstände (410 € bis 1000 € netto)	2.500,00	0,00	-2.500,00
3.6.5.21.724200	Auszahlungen für Mittagsbetreuung	20.000,00	18.853,82	-1.146,18
3.6.5.21.724700	Sonstige Verbrauchsmittel	3.000,00	3.049,18	49,18
3.6.5.21.724900	Sonstige Aufwendungen für Sachleistungen	500,00	200,95	-299,05
3.6.5.21.724901	Spiel- und Beschäftigungsmaterial	3.000,00	2.812,66	-187,34
3.6.5.21.724902	Zweckgebundene Ausgaben für die Kita	0,00	0,00	0,00
3.6.5.21.724903	Ausgaben für Sprachförderung	7.000,00	4.251,88	-2.748,12
3.6.5.21.729200	Sonstige Aufwendungen für Dienstleistungen (Praktika, Objektschutz etc.)	7.300,00	5.213,87	-2.086,13
3.6.5.21.729201	Kosten für Gebäudereinigung durch Fremdfirma	24.000,00	30.282,47	6.282,47

Doppischer Produktplan 2015 Rechnung

Gesamthaushalt

Finanzrechnung Ortsgemeinden

		Gesamt-Ansatz HHJ 2015	Rechnungsergeb- nis HHJ 2015	Vergleich Ansatz/RE HHJ 2015
3.6.5.22.723130	Unterhaltung / Kindertagesstätte	4.000,00	26.129,78	22.129,78
3.6.5.22.723200	Heizkosten	7.000,00	3.990,82	-3.009,18
3.6.5.22.723202	Stromkosten	4.000,00	2.654,86	-1.345,14
3.6.5.22.723203	Abgaben	4.500,00	2.754,82	-1.745,18
3.6.5.22.723700	Unterhaltung BGA	1.800,00	1.347,13	-452,87
3.6.5.22.723800	GWG, sonstige Gebrauchsgegenstände (unter 410 € netto)	1.000,00	4.264,88	3.264,88
3.6.5.22.723801	GWG, sonstige Gebrauchsgegenstände (410 € bis 1000 € netto)	2.500,00	2.058,15	-441,85
3.6.5.22.724200	Auszahlungen für Mittagsbetreuung	13.000,00	10.342,61	-2.657,39
3.6.5.22.724700	Sonstige Verbrauchsmittel	3.000,00	2.445,53	-554,47
3.6.5.22.724900	Sonstige Aufwendungen für Sachleistungen	250,00	259,24	9,24
3.6.5.22.724901	Spiel- und Beschäftigungsmaterial	2.000,00	4.104,64	2.104,64
3.6.5.22.724902	Zweckgebundene Ausgaben für die Kita	0,00	0,00	0,00
3.6.5.22.724903	Ausgaben für Sprachförderung	2.500,00	0,00	-2.500,00
3.6.5.22.729200	Sonstige Aufwendungen für Dienstleistungen (Praktika, Objektschutz etc.)	7.300,00	5.747,75	-1.552,25
3.6.5.22.729201	Kosten für Gebäudereinigung durch Fremdfirma	15.500,00	13.431,52	-2.068,48
3.6.5.23.723130	Unterhaltung / Kindertagesstätte	6.000,00	9.608,67	3.608,67
3.6.5.23.723200	Heizkosten	8.500,00	3.127,59	-5.372,41
3.6.5.23.723202	Stromkosten	7.000,00	4.195,90	-2.804,10
3.6.5.23.723203	Abgaben	3.500,00	2.942,44	-557,56
3.6.5.23.723700	Unterhaltung BGA	1.800,00	3.087,24	1.287,24
3.6.5.23.723800	GWG, sonstige Gebrauchsgegenstände (unter 410 € netto)	1.000,00	4.838,74	3.838,74
3.6.5.23.723801	GWG, sonstige Gebrauchsgegenstände (410 € bis 1000 € netto)	2.500,00	537,22	-1.962,78
3.6.5.23.724200	Auszahlungen für Mittagsbetreuung	15.000,00	12.260,40	-2.739,60
3.6.5.23.724700	Sonstige Verbrauchsmittel	3.000,00	3.458,33	458,33
3.6.5.23.724900	Sonstige Aufwendungen für Sachleistungen	250,00	228,74	-21,26
3.6.5.23.724901	Spiel- und Beschäftigungsmaterial	3.000,00	3.790,55	790,55
3.6.5.23.724902	Zweckgebundene Ausgaben für die Kita	0,00	0,00	0,00
3.6.5.23.724903	Ausgaben für Sprachförderung	2.250,00	4.960,00	2.710,00
3.6.5.23.724906	Aufwendungen für Jugendherb.aufenthalt, Theaterbesuche etc.	0,00	50,00	50,00
3.6.5.23.729200	Sonstige Aufwendungen für Dienstleistungen (Praktika, Objektschutz etc.)	7.300,00	5.828,38	-1.471,62
3.6.5.23.729201	Kosten für Gebäudereinigung durch Fremdfirma	17.000,00	16.487,92	-512,08
3.6.6.13.723110	Unterhaltung / Kinderspielplätze, Bolzplätze	7.000,00	13.219,30	6.219,30
3.6.6.13.723203	Abgaben	800,00	789,80	-10,20
3.6.6.13.723700	Unterhaltung BGA	1.000,00	1.382,66	382,66
3.6.6.13.723800	GWG, sonstige Gebrauchsgegenstände (unter 410 € netto)	500,00	32,18	-467,82
3.6.6.13.723801	GWG, sonstige Gebrauchsgegenstände (410 € bis 1000 € netto)	0,00	0,00	0,00

Doppischer Produktplan 2015 Rechnung

Gesamthaushalt

Finanzrechnung Ortsgemeinden

		Gesamt-Ansatz HHJ 2015	Rechnungsergeb- nis HHJ 2015	Vergleich Ansatz/RE HHJ 2015
3.6.6.15.723130	Unterhaltung / Haus der Jugend	2.500,00	5.253,09	2.753,09
3.6.6.15.723200	Heizkosten	8.000,00	2.307,78	-5.692,22
3.6.6.15.723202	Stromkosten	1.000,00	1.042,10	42,10
3.6.6.15.723203	Abgaben	1.500,00	1.213,35	-286,65
3.6.6.15.723700	Unterhaltung BGA	50,00	45,27	-4,73
3.6.6.15.723800	GWG, sonstige Gebrauchsgegenstände (unter 410 € netto)	100,00	150,62	50,62
3.6.6.15.724700	Sonstige Verbrauchsmittel	150,00	883,16	733,16
4.2.4.10.723110	Unterhaltung / Stadion Schillerhain	40.000,00	30.509,35	-9.490,65
4.2.4.10.723130	Unterhaltung / Wohnung und Halle	3.000,00	246,27	-2.753,73
4.2.4.10.723200	Heizkosten / Wohnung und Halle	8.000,00	8.419,45	419,45
4.2.4.10.723202	Stromkosten	4.500,00	5.363,74	863,74
4.2.4.10.723203	Abgaben	17.000,00	11.457,54	-5.542,46
4.2.4.10.723510	Wartungs- und Instandsetzungskosten	0,00	591,91	591,91
4.2.4.10.723520	Betriebs- und Schmierstoffe	0,00	58,06	58,06
4.2.4.10.723700	Unterhaltung BGA	1.000,00	0,00	-1.000,00
4.2.4.10.723800	GWG, sonstige Gebrauchsgegenstände (unter 410 € netto)	500,00	5,59	-494,41
4.2.4.10.723801	GWG, sonstige Gebrauchsgegenstände (410 € bis 1000 € netto)	0,00	0,00	0,00
4.2.4.10.729201	Kosten für Gebäudereinigung durch Fremdfirma	12.000,00	12.220,10	220,10
4.2.4.14.723100	Unterhaltung / Inline-,Skateboardbahn u. Beachvolleyball	1.000,00	0,00	-1.000,00
4.2.4.14.723700	Unterhaltung BGA	500,00	0,00	-500,00
4.2.4.14.723800	GWG, sonstige Gebrauchsgegenstände (unter 410 € netto)	300,00	0,00	-300,00
5.1.1.00.724900	Aufwendungen für Sachleistungen	1.000,00	0,00	-1.000,00
5.1.1.00.725430	Kostenerstattungen / Klimaschutzmanager	9.000,00	11.508,32	2.508,32
5.1.1.21.724906	Aufwand / Altstadtsanierung	5.000,00	0,00	-5.000,00
5.4.1.11.723202	Stromkosten / Plätze und Verkehrsanlagen	2.000,00	1.552,78	-447,22
5.4.1.11.723203	Abgaben	2.500,00	11.619,94	9.119,94
5.4.1.11.723204	Pauschale f.d. Ableitung v. Niederschl.wasser in die Kanalisation	370.000,00	325.199,00	-44.801,00
5.4.1.11.723380	Unterhaltung / Straßen, Wege, Plätze	200.000,00	203.520,82	3.520,82
5.4.1.11.723700	Unterhaltung BGA	500,00	97,18	-402,82
5.4.1.11.723800	GWG, sonstige Gebrauchsgegenstände (unter 410 € netto)	2.000,00	997,34	-1.002,66
5.4.1.11.723801	GWG, sonstige Gebrauchsgegenstände (410 € bis 1000 € netto)	0,00	0,00	0,00
5.4.1.11.724700	Sonstige Verbrauchsmittel	300,00	218,48	-81,52
5.4.1.12.723202	Stromkosten	160.000,00	101.943,01	-58.056,99
5.4.1.12.723330	Unterhaltung der Straßenbeleuchtung	240.000,00	404.262,47	164.262,47
5.4.1.13.723130	Unterhaltung / Buswartehallen	1.000,00	0,00	-1.000,00
5.4.1.13.723202	Stromkosten	340,00	291,92	-48,08
5.4.1.13.723203	Abgaben	0,00	0,00	0,00

Doppischer Produktplan 2015 Rechnung

Gesamthaushalt

Finanzrechnung Ortsgemeinden

		Gesamt-Ansatz HHJ 2015	Rechnungsergeb- nis HHJ 2015	Vergleich Ansatz/RE HHJ 2015
5.4.1.13.729200	Ausgaben für Sicherheitsdienst (Objektschutz)	0,00	0,00	0,00
5.5.1.10.723110	Unterhaltung / Park- und Gartenanlagen	7.000,00	661,91	-6.338,09
5.5.1.10.723202	Stromkosten	300,00	207,27	-92,73
5.5.1.10.723203	Abgaben	0,00	0,00	0,00
5.5.1.10.723700	Unterhaltung BGA	700,00	0,00	-700,00
5.5.1.10.723800	GWG, sonstige Gebrauchsgegenstände (unter 410 € netto)	300,00	173,15	-126,85
5.5.1.10.723801	GWG, sonstige Gebrauchsgegenstände (410 € bis 1000 € netto)	0,00	0,00	0,00
5.5.1.10.729200	Ausgaben für Sicherheitsdienst (Objektschutz)	5.000,00	4.940,88	-59,12
5.5.3.10.723100	Unterhaltung / Friedhofsbüro	1.000,00	447,73	-552,27
5.5.3.10.723110	Unterhaltung / Friedhof	8.000,00	8.102,19	102,19
5.5.3.10.723130	Unterhaltung / Friedhofshalle	2.000,00	983,37	-1.016,63
5.5.3.10.723200	Heizkosten	3.200,00	1.619,03	-1.580,97
5.5.3.10.723202	Stromkosten	1.700,00	592,89	-1.107,11
5.5.3.10.723203	Abgaben	3.600,00	2.163,60	-1.436,40
5.5.3.10.723410	Unterhaltung / Kunstgegenstände und Denkmäler	3.600,00	0,00	-3.600,00
5.5.3.10.723510	Wartungs- und Instandsetzungskosten / Fahrzeuge	300,00	247,20	-52,80
5.5.3.10.723520	Betriebs- und Schmierstoffe	200,00	178,23	-21,77
5.5.3.10.723700	Unterhaltung BGA	1.000,00	493,90	-506,10
5.5.3.10.723800	GWG, sonstige Gebrauchsgegenstände (unter 410 € netto)	400,00	225,51	-174,49
5.5.3.10.723801	GWG, sonstige Gebrauchsgegenstände (410 € bis 1000 € netto)	0,00	1.044,64	1.044,64
5.5.3.10.724700	Sonstige Verbrauchsmittel	800,00	1.692,20	892,20
5.5.3.10.729200	Grabherstellungskosten	25.000,00	18.359,90	-6.640,10
5.5.3.11.723110	Unterhaltung / Bestattungswald	1.000,00	3.366,89	2.366,89
5.5.3.11.723700	Unterhaltung BGA	0,00	0,00	0,00
5.5.3.11.723800	GWG, sonstige Gebrauchsgegenstände (unter 410 € netto)	0,00	0,00	0,00
5.5.3.11.723801	GWG, sonstige Gebrauchsgegenstände (410 € bis 1000 € netto)	0,00	0,00	0,00
5.5.3.42.723110	Unterhaltung / Jüdischer Friedhof	1.000,00	838,35	-161,65
5.5.5.10.723203	Abgaben / Stadtwald	2.200,00	718,05	-1.481,95
5.5.5.10.723900	Unterhaltung und Bewirtschaftung / Stadtwald	2.300,00	4.132,87	1.832,87
5.5.5.10.725420	Erstattung Waldarbeiterlöhne	35.000,00	33.098,15	-1.901,85
5.5.5.10.725421	Betriebskostenbeitrag an das Land	33.000,00	26.074,64	-6.925,36
5.5.5.10.729200	Unternehmereinsatz im Stadtwald	64.000,00	65.116,35	1.116,35
5.5.5.90.723380	Unterhaltung / Wirtschaftswege	6.100,00	2.906,81	-3.193,19
5.5.5.90.723700	Unterhaltung BGA	0,00	0,00	0,00
5.5.5.90.723800	GWG, sonstige Gebrauchsgegenstände (unter 410 € netto)	0,00	0,00	0,00
5.7.3.10.723130	Unterhaltung / Jahnturnhalle	5.000,00	3.725,86	-1.274,14
5.7.3.10.723200	Heizkosten	12.000,00	4.897,65	-7.102,35
5.7.3.10.723202	Stromkosten	4.500,00	2.850,41	-1.649,59

Doppischer Produktplan 2015 Rechnung

Gesamthaushalt

Finanzrechnung Ortsgemeinden

		Gesamt-Ansatz HHJ 2015	Rechnungsergeb- nis HHJ 2015	Vergleich Ansatz/RE HHJ 2015
5.7.3.10.723203	Abgaben	5.400,00	3.256,86	-2.143,14
5.7.3.10.723700	Unterhaltung BGA	500,00	0,00	-500,00
5.7.3.10.723800	GWG, sonstige Gebrauchsgegenstände (unter 410 € netto)	500,00	0,00	-500,00
5.7.3.10.723801	GWG, sonstige Gebrauchsgegenstände (410 € bis 1000 € netto)	0,00	0,00	0,00
5.7.3.10.724700	Sonstige Verbrauchsmittel	500,00	766,93	266,93
5.7.3.14.723130	Unterhaltung / Stadthalle und Messeplatz	35.000,00	27.898,59	-7.101,41
5.7.3.14.723200	Heizkosten	26.000,00	17.822,30	-8.177,70
5.7.3.14.723202	Stromkosten	10.000,00	16.501,05	6.501,05
5.7.3.14.723203	Abgaben	3.500,00	4.369,09	869,09
5.7.3.14.723510	Wartungs- und Instandsetzungskosten	1.000,00	518,88	-481,12
5.7.3.14.723520	Betriebs- und Schmierstoffe	1.500,00	141,53	-1.358,47
5.7.3.14.723700	Unterhaltung BGA	2.500,00	3.219,65	719,65
5.7.3.14.723800	GWG, sonstige Gebrauchsgegenstände (unter 410 € netto)	5.000,00	5.258,48	258,48
5.7.3.14.723801	GWG, sonstige Gebrauchsgegenstände (410 € bis 1000 € netto)	0,00	913,33	913,33
5.7.3.14.724700	Sonstige Verbrauchsmittel	5.000,00	3.385,97	-1.614,03
5.7.3.14.724900	Sonstige Auszahlungen für Sachleistungen	25.000,00	8.725,58	-16.274,42
5.7.3.14.729200	Sonstige Auszahlungen für Dienstleistungen (eigene Veranstaltungen)	50.000,00	78.669,02	28.669,02
5.7.3.14.729201	Kosten für Gebäudereinigung durch Fremdfirma	20.000,00	9.547,37	-10.452,63
5.7.3.30.723130	Unterhaltung / Toilettenanlagen	3.000,00	3.959,61	959,61
5.7.3.30.723200	Heizkosten	500,00	467,52	-32,48
5.7.3.30.723202	Stromkosten / Toilettenanlagen	2.000,00	-379,78	-2.379,78
5.7.3.30.723203	Abgaben / Toilettenanlagen	1.600,00	1.377,80	-222,20
5.7.3.30.723700	Unterhaltung BGA	500,00	116,62	-383,38
5.7.3.30.723800	GWG, sonstige Gebrauchsgegenstände (unter 410 € netto)	0,00	155,85	155,85
5.7.3.30.724700	Sonstige Verbrauchsmittel	1.500,00	2.207,07	707,07
5.7.3.40.723202	Stromkosten	400,00	764,92	364,92
5.7.3.40.723203	Abgaben	300,00	0,00	-300,00
5.7.3.40.723380	Unterhaltung / Römerplatz	1.000,00	0,00	-1.000,00
5.7.3.40.724900	Weitere Verwaltungs- und Betriebsaufwendungen	0,00	1.472,63	1.472,63
5.7.3.50.723130	Unterhaltung / Hochzeitszimmer und Turmsaal	1.000,00	158,98	-841,02
5.7.3.50.723200	Heizkosten	2.000,00	180,29	-1.819,71
5.7.3.50.723202	Stromkosten	1.000,00	1.225,67	225,67
5.7.3.50.723203	Abgaben	350,00	93,22	-256,78
5.7.3.50.723700	Unterhaltung BGA	100,00	0,00	-100,00
5.7.3.50.723800	GWG, sonstige Gebrauchsgegenstände (unter 410 € netto)	150,00	0,00	-150,00
5.7.3.50.724700	Sonstige Verbrauchsmittel	100,00	96,91	-3,09
5.7.3.60.723110	Unterhaltung / Ziegelwoog	0,00	0,00	0,00

Doppischer Produktplan 2015 Rechnung

Gesamthaushalt

Finanzrechnung Ortsgemeinden

		Gesamt-Ansatz HHJ 2015	Rechnungsergeb- nis HHJ 2015	Vergleich Ansatz/RE HHJ 2015
5.7.3.60.723202	Stromkosten / Ziegelwoog	0,00	641,60	641,60
5.7.3.90.723100	Unterhaltung / Kiosk, Brunnen, Grillplatz etc.	4.000,00	1.021,20	-2.978,80
5.7.3.90.723202	Stromkosten / Kiosk, Brunnen, Grillplatz etc.	4.000,00	4.701,84	701,84
5.7.3.90.723203	Abgaben / Kiosk, Brunnen, Grillplatz etc.	3.000,00	2.978,18	-21,82
5.7.3.90.724700	Sonstige Verbrauchsmittel	300,00	0,00	-300,00
5.7.3.90.729200	Ausgaben für polit. Geläut	130,00	122,71	-7,29
5.7.5.00.723700	Unterhaltung BGA	300,00	221,34	-78,66
5.7.5.00.723801	GWG, sonstige Gebrauchsgegenstände (410 € bis 1000 € netto)	0,00	0,00	0,00
5.7.5.00.724700	Aufwand für Werbeatikel etc.	8.000,00	7.075,37	-924,63
5.7.5.00.724900	Herstellungskosten Stadtprospekt und Stadtführer etc.	15.000,00	5.213,79	-9.786,21
14 - Zuwendungen, Umlagen u. sonst. Transferauszahlungen		18.872.640,00	18.931.606,26	58.966,26
1.1.1.30.741900	Zuschüsse für lfd. Zwecke an Privatpersonen und Vereine	10.000,00	3.616,33	-6.383,67
2.8.1.00.741900	Zuschüsse für lfd. Zwecke an Privatpersonen und Vereine	400,00	200,00	-200,00
3.6.6.15.741900	Zuschüsse für lfd. Zwecke an Privatpersonen und Vereine	31.700,00	31.529,89	-170,11
5.1.1.00.741900	Tauschaktion "Altgeräte gegen energieeffizientere Neugeräte"	0,00	0,00	0,00
6.1.1.00.743100	Gewerbesteuerumlage	1.606.850,00	1.652.385,78	45.535,78
6.1.1.00.744120	Finanzausgleichsumlage	1.334.300,00	1.354.495,00	20.195,00
6.1.1.00.744210	Kreisumlage	8.483.610,00	8.483.606,00	-4,00
6.1.1.00.744230	Verbandsgemeindeumlage	7.405.780,00	7.405.773,26	-6,74
15 - Auszahlungen der sozialen Sicherung		0,00	0,00	0,00
16 - Sonstige laufende Auszahlungen		454.380,00	445.704,80	-8.675,20
1.1.1.30.761300	Auszahlungen für Dienstreisen	0,00	112,30	112,30
1.1.1.30.762510	Sachverständigen-, Gerichts- u. ä. Kosten	0,00	0,00	0,00
1.1.1.30.762900	Öffentlichkeitsarbeit / Stadtmarketingkonzept etc.	7.600,00	6.299,99	-1.300,01
1.1.1.30.763100	Büromaterial	100,00	263,82	163,82
1.1.1.30.763290	Sonstige Geschäftsaufwendungen	0,00	0,00	0,00
1.1.1.30.763500	Öffentliche Bekanntmachungen	0,00	0,00	0,00
1.1.1.30.769300	Repräsentationsmittel / Neujahrsempfang etc.	17.000,00	12.078,72	-4.921,28
1.1.1.30.769700	Ehrengaben / Altersjubilare	3.300,00	8.804,37	5.504,37
1.1.1.40.761200	Aufwendungen für Aus- und Fortbildung, Umschulung	1.000,00	180,00	-820,00
1.1.1.40.761300	Aufwendungen für Dienstreisen	1.500,00	2.270,00	770,00
1.1.1.40.763200	Fachliteratur und Zeitschriften	600,00	431,10	-168,90
1.1.1.40.769200	Verfüungsmittel	2.500,00	1.423,52	-1.076,48
1.1.1.40.769900	Sonstige laufende Auszahlungen	0,00	0,00	0,00
1.1.1.70.761200	Aufwendungen für Aus- und Fortbildung, Umschulung	500,00	480,00	-20,00
1.1.1.70.761300	Aufwendungen für Dienstreisen	150,00	0,00	-150,00
1.1.1.70.762900	Sonstige Aufwendungen der Personalvertretung	0,00	0,00	0,00
1.1.1.70.763200	Fachliteratur und Zeitschriften	100,00	98,00	-2,00

Doppischer Produktplan 2015 Rechnung

Gesamthaushalt

Finanzrechnung Ortsgemeinden

		Gesamt-Ansatz HHJ 2015	Rechnungsergeb- nis HHJ 2015	Vergleich Ansatz/RE HHJ 2015
1.1.2.00.761900	Sonstige Personalnebenaufwendungen (u.a. Abgabe nach SchwbG)	2.500,00	3.216,02	716,02
1.1.4.21.762500	Sachverständigen-, Gerichts- u. ä. Kosten	300,00	0,00	-300,00
1.1.4.21.764100	Versicherungsbeiträge	5.000,00	4.013,10	-986,90
1.1.4.22.762500	Sachverständigen-, Gerichts- und ähnliche Auszahlungen	0,00	856,80	856,80
1.1.4.22.764100	Versicherungsbeiträge	900,00	872,17	-27,83
1.1.4.29.762500	Sachverständigen-, Gerichts- u. ä. Kosten	8.000,00	7.432,20	-567,80
1.1.4.29.762900	Sonstige Auszahlungen für die Inanspruchnahme von Rechten und Diensten	34.600,00	37.439,14	2.839,14
1.1.4.30.761200	Aufwendungen für Aus- und Fortbildung, Umschulung	500,00	270,00	-230,00
1.1.4.30.761300	Aufwendungen für Dienstreisen	100,00	32,55	-67,45
1.1.4.30.761500	Dienst- und Schutzkleidung	10.000,00	10.485,64	485,64
1.1.4.30.763100	Büromaterial	500,00	595,37	95,37
1.1.4.30.763400	Telefon- und Datenübertragungskosten	3.000,00	2.209,41	-790,59
1.1.4.30.763900	Sonstiger Geschäftsaufwand	300,00	2.450,24	2.150,24
1.1.4.30.764100	Versicherungsbeiträge	17.000,00	15.149,57	-1.850,43
1.1.4.30.764900	Selbstbeteiligung an Haftpflichtschaden	0,00	87,86	87,86
1.1.4.30.768200	Kraftfahrzeugsteuer	4.000,00	3.387,65	-612,35
1.1.4.50.762420	Aufwand für sicherheitstechnische Betreuung	4.000,00	2.350,68	-1.649,32
1.1.4.50.763100	Büromaterial	500,00	2.160,06	1.660,06
1.1.4.50.763200	Fachliteratur und Zeitschriften	500,00	52,43	-447,57
1.1.4.50.764100	Versicherungsbeiträge	26.000,00	25.767,70	-232,30
1.1.4.50.764300	Sonstige Beiträge (Unfallkasse etc.)	31.000,00	29.943,55	-1.056,45
1.2.2.11.769910	Ausz. SOPO - Rücklagen	0,00	6.320,39	6.320,39
2.5.2.10.761200	Auszahlungen für Aus- und Fortbildung, Umschulung	300,00	0,00	-300,00
2.5.2.10.761300	Auszahlungen für Dienstreisen	400,00	0,00	-400,00
2.5.2.10.762430	Kosten für Software, Updates, Wartung (GIV Software bis 410 € netto)	500,00	0,00	-500,00
2.5.2.10.763100	Büromaterial	600,00	270,88	-329,12
2.5.2.10.763200	Fachliteratur und Zeitschriften	100,00	0,00	-100,00
2.5.2.10.763300	Porto und Versandkosten	200,00	153,92	-46,08
2.5.2.10.763400	Telefon- und Datenübertragungskosten	2.000,00	713,01	-1.286,99
2.5.2.10.764100	Versicherungsbeiträge	2.000,00	1.794,54	-205,46
2.5.2.10.764200	Mitgliedsbeiträge / Verbände und Vereine	100,00	60,00	-40,00
2.7.2.00.761200	Auszahlungen für Aus- und Fortbildung, Umschulung	300,00	255,00	-45,00
2.7.2.00.761300	Aufwendungen für Dienstreisen	150,00	251,87	101,87
2.7.2.00.762430	Kosten für Software, Updates, Wartung (GIV Software bis 410 € netto)	1.200,00	2.537,94	1.337,94
2.7.2.00.762900	Aufwendungen für Vorlesungen	3.000,00	135,85	-2.864,15

Doppischer Produktplan 2015 Rechnung

Gesamthaushalt

Finanzrechnung Ortsgemeinden

		Gesamt-Ansatz HHJ 2015	Rechnungsergeb- nis HHJ 2015	Vergleich Ansatz/RE HHJ 2015
2.7.2.00.763100	Büromaterial	500,00	521,71	21,71
2.7.2.00.763290	Aufwendungen für Medien (414420)	10.000,00	12.644,49	2.644,49
2.7.2.00.763291	Aufwendungen für Medien (441100)	1.900,00	0,00	-1.900,00
2.7.2.00.763300	Porto- und Versandkosten	200,00	195,17	-4,83
2.7.2.00.763400	Telefon- und Datenübertragungskosten	500,00	468,06	-31,94
2.7.2.00.764100	Versicherungsbeiträge	500,00	455,96	-44,04
2.8.1.00.763200	Fachliteratur und Zeitschriften	0,00	0,00	0,00
2.8.1.00.763900	Sonstiger Geschäftsaufwand (auch Material Stadtchronik)	800,00	705,31	-94,69
2.8.1.00.764300	Sonstige Beiträge	1.000,00	713,50	-286,50
2.8.1.17.764100	Versicherungsbeiträge	3.500,00	3.231,60	-268,40
2.8.1.17.768200	Kraftfahrzeugsteuer	100,00	52,00	-48,00
2.8.1.20.762900	Aufwendungen für Veranstaltungsmanagement	20.500,00	20.230,00	-270,00
2.8.1.20.762901	Aufwendungen für fremdorganisierte Kulturveranstaltungen	10.000,00	9.911,73	-88,27
2.8.1.20.764100	Versicherungsbeiträge	0,00	0,00	0,00
3.1.4.17.764100	Versicherungsbeiträge	200,00	193,57	-6,43
3.6.5.21.761200	Aufwendungen für Aus- und Fortbildung, Umschulung	2.000,00	2.074,50	74,50
3.6.5.21.761300	Aufwendungen für Dienstreisen	1.300,00	773,12	-526,88
3.6.5.21.761500	Auszahlungen für Dienst- und Schutzkleidung	250,00	287,15	37,15
3.6.5.21.761900	Sonstige Personalnebenauszahlungen	0,00	945,62	945,62
3.6.5.21.762430	Kosten für Software, Updates, Wartung (GIV Software bis 410 € netto)	0,00	0,00	0,00
3.6.5.21.763100	Büromaterial	480,00	710,36	230,36
3.6.5.21.763200	Fachliteratur und Zeitschriften	480,00	290,42	-189,58
3.6.5.21.763300	Porto und Versandkosten	50,00	49,53	-0,47
3.6.5.21.763400	Telefon- und Datenübertragungskosten	600,00	510,90	-89,10
3.6.5.21.763500	Öffentliche Bekanntmachungen	0,00	1.008,60	1.008,60
3.6.5.21.764100	Versicherungsbeiträge	800,00	863,20	63,20
3.6.5.21.764200	Mitgliedsbeiträge / Verbände und Vereine	0,00	25,00	25,00
3.6.5.22.761200	Aufwendungen für Aus- und Fortbildung, Umschulung	1.500,00	355,50	-1.144,50
3.6.5.22.761300	Aufwendungen für Dienstreisen	1.000,00	80,25	-919,75
3.6.5.22.761500	Auszahlungen für Dienst- und Schutzkleidung	250,00	0,00	-250,00
3.6.5.22.761900	Sonstige Personalnebenauszahlungen	0,00	308,17	308,17
3.6.5.22.763100	Büromaterial	400,00	361,26	-38,74
3.6.5.22.763200	Fachliteratur und Zeitschriften	350,00	226,60	-123,40
3.6.5.22.763300	Porto und Versandkosten	60,00	35,75	-24,25
3.6.5.22.763400	Telefon- und Datenübertragungskosten	600,00	596,99	-3,01
3.6.5.22.764100	Versicherungsbeiträge	500,00	482,52	-17,48
3.6.5.23.761200	Aufwendungen für Aus- und Fortbildung, Umschulung	1.500,00	828,74	-671,26

Doppischer Produktplan 2015 Rechnung

Gesamthaushalt

Finanzrechnung Ortsgemeinden

		Gesamt-Ansatz HHJ 2015	Rechnungsergeb- nis HHJ 2015	Vergleich Ansatz/RE HHJ 2015
3.6.5.23.761300	Aufwendungen für Dienstreisen	1.000,00	485,51	-514,49
3.6.5.23.761400	Auszahlungen für allgemeine Betreuung der Bediensteten	500,00	0,00	-500,00
3.6.5.23.761500	Auszahlungen für Dienst- und Schutzkleidung	250,00	0,00	-250,00
3.6.5.23.763100	Büromaterial	400,00	468,25	68,25
3.6.5.23.763200	Fachliteratur und Zeitschriften	350,00	410,43	60,43
3.6.5.23.763300	Porto und Versandkosten	50,00	28,97	-21,03
3.6.5.23.763400	Telefon- und Datenübertragungskosten	500,00	555,86	55,86
3.6.5.23.764100	Versicherungsbeiträge	500,00	423,25	-76,75
3.6.5.23.764200	Mitgliedsbeiträge / Verbände und Vereine	0,00	25,00	25,00
3.6.6.13.762510	Sachverständigen-, Gerichts- u. ä. Kosten	6.600,00	324,87	-6.275,13
3.6.6.15.763400	Telefon- und Datenübertragungskosten	800,00	528,09	-271,91
3.6.6.15.764100	Versicherungsbeiträge	600,00	594,87	-5,13
4.2.4.10.763400	Telefon- und Datenübertragungskosten	400,00	456,24	56,24
4.2.4.10.764100	Versicherungsbeiträge	1.400,00	1.418,50	18,50
5.1.1.00.762100	Mietauszahlungen / Klimaschutz- und Veranstaltungsmanager	5.000,00	4.998,00	-2,00
5.1.1.00.762430	Kosten für Software, Updates, Wartung (GIV Software bis 410 € netto)	0,00	618,80	618,80
5.1.1.00.762550	Aufwendungen für die Erstellung von Bebauungsplänen	50.000,00	24.454,40	-25.545,60
5.1.1.00.762590	Vermessungskosten für städt. Grundstücke	0,00	0,00	0,00
5.1.1.00.762900	Kosten für Einzelhandelsgutachten	0,00	0,00	0,00
5.1.1.00.762901	Kosten für sonstige Konzepte	0,00	0,00	0,00
5.1.1.00.762902	Kosten für Klima- und Energiekonzept	0,00	0,00	0,00
5.1.1.21.762510	Aufwand / Historische Stadt	30.000,00	58.355,82	28.355,82
5.1.1.21.762900	Auszahlungen für Programm "Energetische Stadtsanierung"	0,00	2.963,10	2.963,10
5.4.1.11.762500	Sachverständigen-, Gerichts- und ähnliche Auszahlungen	1.000,00	480,56	-519,44
5.4.1.12.762900	Leuchtenkataster / Leuchtenkonzept	0,00	0,00	0,00
5.4.1.13.764100	Versicherungsbeiträge	50,00	26,60	-23,40
5.4.6.20.769900	Aufwendungen für Geschäftsführung	6.500,00	6.252,48	-247,52
5.5.1.10.764100	Versicherungsbeiträge	1.400,00	1.332,80	-67,20
5.5.1.10.764200	Beitrag für Gartenbauberufsgenossenschaft	330,00	30,30	-299,70
5.5.3.10.762500	Sachverständigen-, Gerichts- und ähnliche Auszahlungen	0,00	0,00	0,00
5.5.3.10.762510	Auszahlungen für die Erstellung eines Baum- und Friedhofskatasters	0,00	12.969,10	12.969,10
5.5.3.10.763100	Büromaterial	50,00	0,00	-50,00
5.5.3.10.763400	Telefon- und Datenübertragungskosten	200,00	389,69	189,69
5.5.3.10.763700	Aufwand / Dr. Chormann-Fonds	150,00	283,97	133,97
5.5.3.10.764100	Versicherungsbeiträge	800,00	732,36	-67,64
5.5.3.10.764200	Beitrag für Gartenbauberufsgenossenschaft	750,00	263,91	-486,09

Doppischer Produktplan 2015 Rechnung

Gesamthaushalt

Finanzrechnung Ortsgemeinden

		Gesamt-Ansatz HHJ 2015	Rechnungsergeb- nis HHJ 2015	Vergleich Ansatz/RE HHJ 2015
5.5.3.10.768200	Kraftfahrzeugsteuer	130,00	124,00	-6,00
5.5.3.10.769910	Ausz. SOPO - Rücklagen	0,00	2.393,45	2.393,45
5.5.3.11.761500	Auszahlungen für Dienst- und Schutzkleidung, persönliche Ausrüstungsgegenstände	400,00	0,00	-400,00
5.5.3.11.763400	Telefon- und Datenübertragungskosten	50,00	9,14	-40,86
5.5.5.10.764100	Versicherungsbeiträge	7.200,00	1.169,24	-6.030,76
5.5.5.90.762500	Sachverständigen-, Gerichts- und ähnliche Auszahlungen	0,00	183,12	183,12
5.5.5.90.769910	Ausz. SOPO - Rücklagen	0,00	483,64	483,64
5.7.3.10.763400	Telefon- und Datenübertragungskosten	300,00	199,08	-100,92
5.7.3.10.763500	Öffentliche Bekanntmachungen	0,00	0,00	0,00
5.7.3.10.764100	Versicherungsbeiträge	2.000,00	2.060,71	60,71
5.7.3.14.761200	Auszahlungen für Aus- und Fortbildung, Umschulung	500,00	1.194,55	694,55
5.7.3.14.761300	Aufwendungen für Dienstreisen	500,00	395,73	-104,27
5.7.3.14.761400	Kosten für arbeitsmediz. Betreuung und sicherheitstechn. Dienst	0,00	1.785,00	1.785,00
5.7.3.14.762430	Kosten für Software, Updates, Wartung (GIV Software bis 410 € netto)	0,00	0,00	0,00
5.7.3.14.762431	GIV (Software 410 € bis 1000 € netto)	0,00	0,00	0,00
5.7.3.14.762500	Sachverständigen-, Gerichts- und ähnliche Auszahlungen	30.000,00	26.691,46	-3.308,54
5.7.3.14.763100	Büromaterial	1.500,00	152,03	-1.347,97
5.7.3.14.763200	Fachliteratur und Zeitschriften	150,00	335,40	185,40
5.7.3.14.763300	Porto und Versandkosten	200,00	45,30	-154,70
5.7.3.14.763400	Telefon- und Datenübertragungskosten	2.600,00	2.443,78	-156,22
5.7.3.14.763600	Auszahlungen für Öffentlichkeitsarbeit / Werbung etc.	8.000,00	11.671,52	3.671,52
5.7.3.14.764100	Versicherungsbeiträge	6.000,00	5.481,42	-518,58
5.7.3.14.768200	Kraftfahrzeugsteuer	150,00	108,00	-42,00
5.7.3.30.764100	Versicherungsbeiträge	350,00	53,39	-296,61
5.7.3.40.763500	Öffentliche Bekanntmachungen	2.500,00	2.671,59	171,59
5.7.3.40.764100	Versicherungsbeiträge / Bühne Römerplatz	2.600,00	2.465,68	-134,32
5.7.3.50.763400	Telefon- und Datenübertragungskosten	300,00	204,74	-95,26
5.7.3.50.764100	Versicherungsbeiträge	200,00	471,51	271,51
5.7.3.50.769300	Repräsentationsmittel (Prospekte, etc.)	1.000,00	0,00	-1.000,00
5.7.3.90.764100	Versicherungsbeiträge / Kiosk, Brunnen, Grillplatz etc.	350,00	310,00	-40,00
5.7.5.00.762100	Miete für Wanderhütte	100,00	0,00	-100,00
5.7.5.00.762900	Auszahlungen für Tourismuskonzept	15.000,00	0,00	-15.000,00
5.7.5.00.763500	Aufwendungen für Werbeanzeigen etc.	5.500,00	6.519,58	1.019,58
5.7.5.00.764300	Sonstige Beiträge	1.500,00	1.611,13	111,13
5.7.5.00.769300	Repräsentationsmittel (Begrüßungstrunk etc.)	0,00	754,24	754,24

Doppischer Produktplan 2015 Rechnung

Gesamthaushalt				
<u>Finanzrechnung Ortsgemeinden</u>				
		Gesamt-Ansatz HHJ 2015	Rechnungsergeb- nis HHJ 2015	Vergleich Ansatz/RE HHJ 2015
17 = Summe der lfd. Auszahlungen aus Verwaltungstätigkeit		25.673.940,00	25.132.717,07	-541.222,93
18 Saldo der lfd. Ein- u. Auszahlungen aus Verw.tätigkeit		-7.972.980,00	-6.457.062,57	1.515.917,43
19 + Zinseinzahlungen und sonstige Finanzeinzahlungen		91.830,00	139.434,67	47.604,67
1.1.6.00.672100	Stundungszinsen etc.	500,00	2.696,00	2.196,00
1.2.2.11.679300	Zinsen aus Sonderposten	500,00	13,82	-486,18
5.1.1.21.679500	Zinsen aus Stadtsanierungsdarlehen	1.020,00	1.043,02	23,02
5.5.3.10.678100	Erträge aus Dr. Chormann-Fonds	1.500,00	2.404,05	904,05
5.5.3.10.679300	Zinsen aus Sonderposten (Chormann-Fonds u. Helfrich)	0,00	2,81	2,81
5.5.5.90.679300	Zinsen aus Sonderposten	300,00	1,27	-298,73
6.1.1.00.679200	Vollverzinsung aus Gewerbesteuer (§ 233a AO)	30.000,00	74.448,17	44.448,17
6.1.2.00.679100	Avalprovision	58.000,00	58.817,95	817,95
6.1.2.00.679400	Zinsen für Kassenplusbestände	0,00	0,00	0,00
6.1.2.00.679900	Sonstige Zinseinzahlungen	0,00	0,00	0,00
6.2.6.00.675100	Erträge aus Dividenden	10,00	7,58	-2,42
20 - Zinsauszahlungen und sonstige Finanzauszahlungen		391.970,00	259.674,65	-132.295,35
5.4.6.20.773900	Nicht rückzahlbare Ertragszuschüsse	0,00	0,00	0,00
5.4.6.20.774300	Ausgleichszahlungen an andere Kommunen	89.200,00	89.102,47	-97,53
6.1.1.00.779100	Zinsen aus der Vollverzinsung Gewerbesteuer	25.000,00	28.837,17	3.837,17
6.1.2.00.774300	Zinsen für Kassenminusbestände an VG	20.000,00	5.644,22	-14.355,78
6.1.2.00.775110	Zinsen an Volksbanken, Hypothekenbanken	232.000,00	103.390,54	-128.609,46
6.1.2.00.775120	Zinsen an Sparkassen	13.020,00	13.011,05	-8,95
6.1.2.00.775190	Zinsen an sonstige inländische Kreditinstitute	0,00	2.293,33	2.293,33
6.1.2.00.779300	Kreditbeschaffungskosten	0,00	4.500,00	4.500,00
6.1.2.00.779900	Sonstiger Zinsaufwand	12.750,00	12.895,87	145,87
21 Saldo der Zins- u. sonst. Finanzein- u. -auszahlungen		-300.140,00	-120.239,98	179.900,02
22 Saldo der ordentlichen Ein- und Auszahlungen		-8.273.120,00	-6.577.302,55	1.695.817,45
23 + Außerordentliche Einzahlungen		0,00	9.197,48	9.197,48
1.1.4.21/0103.683105	Einzahlungen SOPO Langstraße 30 Vereinshaus	0,00	0,00	0,00
1.2.2.11/0093.683102	Einzahlungen SOPO Jagdpacht	0,00	6.320,39	6.320,39
5.5.3.10/0101.683103	Einzahlungen SOPO Dr. Chormann Fonds	0,00	2.393,45	2.393,45
5.5.3.10/0102.683104	Einzahlungen SOPO Vermächtnis Helfrich	0,00	0,00	0,00
5.5.5.90/0091.683100	Einzahlungen SOPO Feldwege	0,00	483,64	483,64
24 - Außerordentliche Auszahlungen		0,00	2.252,23	2.252,23
1.1.4.21/0103.783105	Auszahlungen SOPO Langstraße 30 Vereinshaus	0,00	2.000,00	2.000,00

Doppischer Produktplan 2015 Rechnung

Gesamthaushalt

Finanzrechnung Ortsgemeinden

		Gesamt-Ansatz HHJ 2015	Rechnungsergeb- nis HHJ 2015	Vergleich Ansatz/RE HHJ 2015
1.2.2.11/0093.783102	Auszahlungen SOPO Jagdpacht	0,00	0,00	0,00
5.5.3.10/0101.783103	Auszahlungen SOPO Dr. Chormann Fonds	0,00	0,00	0,00
5.5.3.10/0102.783104	Auszahlungen SOPO Vermächtnis Helfrich	0,00	252,23	252,23
5.5.5.90/0091.783100	Auszahlungen SOPO Feldwege	0,00	0,00	0,00
25	Saldo der außerordentlichen Ein- und Auszahlungen	0,00	6.945,25	6.945,25
26	Saldo der ordentlichen und außerordentlichen Ein- und Auszahlungen	-8.273.120,00	-6.570.357,30	1.702.762,70
27	+ Einzahlungen aus Investitionszuwendungen	673.610,00	460.442,56	-213.167,44
1.1.1.30/0077.681663	Zuweisung der OG Orbis für DSL-Versorgung	0,00	0,00	0,00
3.6.5.21/0046.681410	Investitionszuwendung vom Bund	0,00	0,00	0,00
3.6.5.21/0046.681900	Zuwendung von Privat für bewegl. Vermögen / Kita	0,00	946,33	946,33
3.6.5.22/0042.681900	Zuwendung von Privat für bewegl. Vermögen / Kita	0,00	0,00	0,00
3.6.5.23/0071.681420	Investitionszuwendung vom Land	0,00	0,00	0,00
3.6.6.13/0047.681671	Spenden von privaten Unternehmen	12.000,00	12.000,00	0,00
3.6.6.13/0055.681671	Spenden von privaten Unternehmen	0,00	0,00	0,00
4.2.4.10/0030.681666	Zuwendung der Sparkasse für neue Sporthalle	45.000,00	45.000,00	0,00
5.1.1.21/0006.681662	Landeszuweisung / Stadtsanierung	0,00	0,00	0,00
5.1.1.21/0124.681662	Landeszuweisung / Historische Stadt	596.610,00	342.396,23	-254.213,77
5.4.1.11/0011.681510	Kostenerstattungen / Beschilderung IFB	0,00	250,00	250,00
5.4.1.13/0017.681662	Landeszuweisung / Buswarteallen	0,00	0,00	0,00
5.5.1.10/0005.681662	Landeszuweisung (Denkmalpflege) für Schloßgarten	0,00	0,00	0,00
5.5.1.10/0031.681662	Landeszuweisung (Denkmalpflege) für Terrassengarten	20.000,00	20.000,00	0,00
5.5.1.10/0031.681672	Spenden und sonstige Einzahlungen vom privaten Bereich	0,00	29.850,00	29.850,00
5.5.3.10/0070.681672	Spenden und sonstige Einzahlungen vom privaten Bereich	0,00	0,00	0,00
5.5.3.10/0125.681900	Zuwendung der Ev. Diakonissenanstalt Speyer	0,00	10.000,00	10.000,00
5.5.5.90/0066.681770	Anzahlungen auf Sopo vom privaten Bereich	0,00	0,00	0,00
5.7.3.14/0037.681610	Zuweisung / Parkhaus- und Stadthalle GmbH	0,00	0,00	0,00
5.7.3.14/0037.681662	Landeszuweisung / Neubau Stadthalle einschl. Westflügel Orangerie	0,00	0,00	0,00
5.7.3.14/0048.681667	Zuweisung / Stiftung Denkmalschutz	0,00	0,00	0,00
5.7.3.14/0048.681671	Zuschüsse von privaten Unternehmen	0,00	0,00	0,00
5.7.3.60/0004.681662	Landeszuweisung für die Sanierung des Ziegelwoogs	0,00	0,00	0,00
5.7.3.60/0004.681672	Zuschuss der Polichia / Info-Tafel	0,00	0,00	0,00
28	+ Einzahlungen aus Beiträgen und ähnlichen Entgelten	726.700,00	300.128,70	-426.571,30
5.1.1.21/0006.682310	Kostenanteil / VG-Werke	0,00	0,00	0,00
5.1.1.21/0006.682500	Ausgleichsbeträge / Stadtsanierung	0,00	298,40	298,40
5.1.1.21/0006.682510	Kostenanteil / Stadtwerke GmbH	0,00	0,00	0,00

Doppischer Produktplan 2015 Rechnung

Gesamthaushalt

Finanzrechnung Ortsgemeinden

		Gesamt-Ansatz HHJ 2015	Rechnungsergeb- nis HHJ 2015	Vergleich Ansatz/RE HHJ 2015
5.4.1.11/0007.682650	Ausbaubeiträge / Robert-Bosch-Straße	0,00	0,00	0,00
5.4.1.11/0008.682650	Erschließungsbeiträge / Gewerbegebiet "Am Unteren Leiselsbach"	0,00	0,00	0,00
5.4.1.11/0011.682650	Erschließungsbeiträge / Industrie- und Freizeitpark	0,00	0,00	0,00
5.4.1.11/0015.682500	Stellplatzablösebeiträge	0,00	30,60	30,60
5.4.1.11/0020.682500	Wiederkehrende Ausbaubeiträge / Stadtstraßen	0,00	0,00	0,00
5.4.1.11/0025.682651	Kostenerstatt. f. landespfl. Ausgl.maßnahmen / NBG "Bärenhalde"	0,00	0,00	0,00
5.4.1.11/0033.682310	Kostenerstattungen VG-Werke / Karl-Fittler-Str.	0,00	0,00	0,00
5.4.1.11/0033.682650	Ausbaubeiträge / Karl-Fittler-Straße	0,00	36.662,18	36.662,18
5.4.1.11/0040.682650	Erschließungsbeiträge / NBG "Im Schlüssel"	0,00	0,00	0,00
5.4.1.11/0072.682650	Erschließungsbeiträge / Gewerbegebiet "Bischheimer Kreuzung / Nord"	0,00	0,00	0,00
5.4.1.11/0083.682650	Erschließungsbeiträge / NBG "Im Schlüssel"	45.000,00	87.568,00	42.568,00
5.4.1.11/0083.682651	Kostenerstatt. f. landespfl. Ausgl.maßnahmen / NBG "Im Schlüssel"	12.000,00	21.620,00	9.620,00
5.4.1.11/0084.682650	Erschließungsbeiträge / Kreisel Gartenstraße / Uhlandstraße	112.700,00	112.699,87	-0,13
5.4.1.11/0120.682651	Kostenerstatt. f. landespfl. Ausgl.maßnahmen / Bischh. Kreuz. Süd"	0,00	0,00	0,00
5.5.3.10/0100.682700	Grabnutzungsentgelte	30.000,00	41.249,65	11.249,65
5.5.3.11/0100.682700	Grabnutzungsentgelte	0,00	0,00	0,00
5.7.3.14/0037.682640	Umsatzsteuererstattung vom Finanzamt / Stadthalle	293.000,00	0,00	-293.000,00
5.7.3.14/0048.682640	Umsatzsteuererstattungen vom Finanzamt / Orangerie	234.000,00	0,00	-234.000,00
29 +	Einzahlungen für immaterielle Vermögensgegenstände	0,00	0,00	0,00
30 +	Einzahlungen für Sachanlagen	23.510,00	67.269,66	43.759,66
1.1.4.22/0038.685200	Einzahlungen für bebaute Grundstücke und grundstücksgleiche Rechte	0,00	0,00	0,00
1.1.4.29/0024.685100	Einzahlungen aus dem Verkauf von unbeb. Grundstücken	0,00	35.200,00	35.200,00
1.1.4.30/0019.685610	Einzahlungen für Fahrzeuge, Maschinen und techn. Anlagen -neu-	0,00	500,00	500,00
1.1.4.30/0019.685710	Einzahlungen aus der Veräußerung von BGA	0,00	1.300,00	1.300,00
2.8.1.17/0045.685710	Einzahlungen aus der Veräußerung von BGA	0,00	0,00	0,00
5.4.1.11/0010.685800	Verkauf von Grundstücksteilflächen / Mühlstraße	0,00	0,00	0,00
5.4.1.11/0129.685200	Einzahlungen für bebaute Grundstücke und grundstücksgleiche Rechte	23.510,00	30.269,66	6.759,66
5.5.5.10/0058.685100	Einzahlungen aus dem Verkauf von Waldgrundstücken	0,00	0,00	0,00
31 +	Einzahlungen für Finanzanlagen	0,00	0,00	0,00
5.5.3.10/0125.686910	Veräußerung von Aktien	0,00	0,00	0,00
32 +	Einzahlungen aus sonst. Ausleihungen und Kreditgewährungen	25.780,00	27.057,99	1.277,99
5.1.1.21/0006.687601	Rückflüsse von Stadtsanierungsdarlehen -neu-	25.780,00	27.057,99	1.277,99
33 +	Einzahlungen aus der Veräußerung von Vorräten	2.100.000,00	598.237,00	-1.501.763,00

Doppischer Produktplan 2015 Rechnung

Gesamthaushalt

Finanzrechnung Ortsgemeinden

		Gesamt-Ansatz HHJ 2015	Rechnungsergeb- nis HHJ 2015	Vergleich Ansatz/RE HHJ 2015
1.1.4.29/0023.688100	Einzahlungen aus dem Verkauf von Bauplätzen und Gewerbeflächen	2.100.000,00	598.237,00	-1.501.763,00
34 +	Sonstige Investitionseinzahlungen	0,00	0,00	0,00
35 =	Summe der Einzahlungen aus Investitionstätigkeit	3.549.600,00	1.453.135,91	-2.096.464,09
36 -	Auszahlungen für immaterielle Vermögensgegenstände	125.000,00	0,00	-125.000,00
1.1.1.30/0077.784400	Auszahlungen für immaterielle Vermögensgegenstände	0,00	0,00	0,00
2.7.2.00/0044.784100	Auszahlungen für Software, Lizenzen und andere Schutzrechte	0,00	0,00	0,00
2.7.2.00/0086.784100	Auszahlungen für Software, Lizenzen und andere Schutzrechte	0,00	0,00	0,00
5.1.1.00/0118.784100	Auszahlungen für Software, Lizenzen und andere Schutzrechte	0,00	0,00	0,00
5.1.1.21/0124.781900	Historische Stadt / Förderung priv. Maßnahmen	125.000,00	0,00	-125.000,00
37 -	Auszahlungen für Sachanlagen	3.123.770,00	2.667.026,14	-456.743,86
1.1.1.30/8000.785700	Anschaffung GWG (60 bis 410 € netto)	0,00	0,00	0,00
1.1.4.21/0054.785710	Anschaffung von bewegl. Vermögen für altes Stadthaus	0,00	0,00	0,00
1.1.4.21/0114.785220	Erwerb Anwesen Neumayerstraße 4	19.000,00	82.658,68	63.658,68
1.1.4.22/0038.785930	Baumaßnahmen / Sonstige bebaute Grundstücke	0,00	0,00	0,00
1.1.4.22/0121.785220	Erwerb von sonstigen bebauten Grundstücken	0,00	30.774,87	30.774,87
1.1.4.29/0023.785100	Auszahlungen für Bauplätze und Gewerbeflächen	0,00	3.052,95	3.052,95
1.1.4.29/0024.785100	Auszahlungen für unbebaute Grundstücke	50.000,00	13.696,48	-36.303,52
1.1.4.30/0019.785600	Auszahlungen für Fahrzeuge, Maschinen und techn. Anlagen	75.000,00	112.538,16	37.538,16
1.1.4.30/0019.785710	Auszahlungen für BGA / Bauhof	20.000,00	0,00	-20.000,00
1.1.4.30/8000.785700	Anschaffung GWG (60 bis 410 € netto)	0,00	260,93	260,93
2.5.2.10/0043.785710	Inneneinrichtung / Museum	5.000,00	3.179,06	-1.820,94
2.5.2.10/0080.785930	Museum im Stadtpalais - Nebengebäude / Toiletten (3. BA)	0,00	5.611,92	5.611,92
2.5.2.10/0090.785710	Auszahlungen für BGA / Museum im Stadtpalais	1.000,00	0,00	-1.000,00
2.5.2.10/8000.785700	Anschaffung GWG (60 bis 410 € netto)	0,00	0,00	0,00
2.7.2.00/0044.785710	Anschaffung von bewegl. Vermögen für die Stadtbibliothek	5.000,00	2.612,05	-2.387,95
2.7.2.00/8000.785700	Anschaffung GWG (60 bis 410 € netto)	0,00	134,20	134,20
2.8.1.00/0081.785710	Auszahlungen für BGA	0,00	0,00	0,00
2.8.1.17/0045.785710	Auszahlungen für BGA / Heimat- und Brauchtumspflege	0,00	5.434,67	5.434,67
3.1.4.17/0018.785930	Herrichtung und Nutzung / Haus der Familie	0,00	0,00	0,00
3.6.5.21/0046.785710	Anschaffung von bewegl. Vermögen für Kita "Louhans"	3.500,00	2.820,44	-679,56
3.6.5.21/0046.785930	Baumaßnahmen / Kita Louhans	0,00	0,00	0,00
3.6.5.21/8000.785700	Anschaffung GWG (60 bis 410 € netto)	0,00	519,60	519,60
3.6.5.22/0042.785710	Anschaffung von bewegl. Vermögen für Kita "Ritten"	2.000,00	0,00	-2.000,00
3.6.5.22/0042.785930	Baumaßnahmen / Kita Ritten	0,00	0,00	0,00
3.6.5.22/8000.785700	Anschaffung GWG (60 bis 410 € netto)	0,00	0,00	0,00
3.6.5.23/0071.785710	Anschaffung von bewegl. Vermögen für Kita "Villa Kunterbunt"	3.500,00	0,00	-3.500,00
3.6.5.23/0122.785930	Generalsanierung der Kita "Villa Kunterbunt"	1.200.000,00	23.817,62	-1.176.182,38

Doppischer Produktplan 2015 Rechnung

Gesamthaushalt

Finanzrechnung Ortsgemeinden

		Gesamt-Ansatz HHJ 2015	Rechnungsergeb- nis HHJ 2015	Vergleich Ansatz/RE HHJ 2015
3.6.5.23/8000.785700	Anschaffung GWG (60 bis 410 € netto)	0,00	0,00	0,00
3.6.6.13/0047.785930	Baumaßnahmen / Spielplätze, Bolzplätze	27.000,00	94,96	-26.905,04
3.6.6.13/0055.785710	Anschaffung von bewegl. Vermögen für Spiel- und Bolzplätze	5.000,00	2.374,72	-2.625,28
3.6.6.15/0110.785930	Generalsanierung / Haus der Jugend	0,00	0,00	0,00
4.2.4.10/0030.785930	Neubau einer Sporthalle / Stadion Schillerhain	0,00	0,00	0,00
4.2.4.10/0088.785710	Auszahlungen für BGA / Stadion Schillerhain	0,00	0,00	0,00
4.2.4.10/0112.785600	Auszahlungen für Fahrzeuge, Maschinen und techn. Anlagen	0,00	0,00	0,00
4.2.4.13/0126.785930	AiB / Wasserspielplatz und Generationenpark Thielwoog	50.000,00	718,17	-49.281,83
5.1.1.00/0116.785710	Auszahlungen für BGA / Orts- und Regionalplanung	0,00	0,00	0,00
5.1.1.21/0006.785910	Erwerb von Grund- und Boden	0,00	0,00	0,00
5.1.1.21/0006.785920	Erwerb von Gebäuden u. Grundstückseinrichtungen	0,00	0,00	0,00
5.1.1.21/0006.785930	Baumaßnahmen / Stadtsanierung	0,00	0,00	0,00
5.4.1.11/0007.785930	Ausbau der Robert-Bosch-Straße	100.000,00	144.483,52	44.483,52
5.4.1.11/0008.785930	Erschließung des Gewerbegebietes "Am Unteren Leiselsbach"	0,00	0,00	0,00
5.4.1.11/0010.785910	Grunderwerb zur Anlegung einer Stichstraße zur Mühlstraße	0,00	2.545,32	2.545,32
5.4.1.11/0010.785930	Erschließung der Verbindungsstraße / Mühlstraße - Bahnhofstraße	0,00	0,00	0,00
5.4.1.11/0011.785930	Erschließung / Industrie- und Freizeitpark	0,00	124,95	124,95
5.4.1.11/0033.785930	Ausbau der Karl-Fittler-Straße und Teilstück Schillerstraße	0,00	0,00	0,00
5.4.1.11/0040.785910	Grunderwerb / Erschließung NBG "Im Schlüssel"	0,00	0,00	0,00
5.4.1.11/0040.785930	Erschließung / NBG "Im Schlüssel"	0,00	7.578,60	7.578,60
5.4.1.11/0052.785930	Erschließung des Gewerbegebietes "Ziegelei"	0,00	0,00	0,00
5.4.1.11/0057.785910	Erwerb von Straßenflächen (ohne Baumaßnahme)	0,00	0,00	0,00
5.4.1.11/0072.785910	Grunderwerb / Gewerbegebiet "Bischheimer Kreuzung / Nord"	0,00	0,00	0,00
5.4.1.11/0072.785930	Erschließung / Gewerbegebiet "Bischheimer Kreuzung / Nord"	0,00	0,00	0,00
5.4.1.11/0074.785710	Auszahlungen für BGA / Straßen, Wege, Plätze	1.500,00	0,00	-1.500,00
5.4.1.11/0079.785930	Erschließung / Gewerbegebiet "Bischheimer Kreuzung / Süd"	0,00	680,52	680,52
5.4.1.11/0083.785910	Grunderwerb für landespfl. Ausgleich / NBG "Im Schlüssel"	0,00	0,00	0,00
5.4.1.11/0083.785930	Landespfl. Ausgleichsmaßnahme / NBG "Im Schlüssel"	0,00	693,70	693,70
5.4.1.11/0084.785930	Erschließung / Kreisel Gartenstraße / Uhlandstraße	0,00	0,00	0,00
5.4.1.11/0111.785930	Landespflegerischer Ausgleich / IFF - Abschnitt 2	0,00	8.860,14	8.860,14
5.4.1.11/0117.785910	Grunderwerb / Parkplatz Kahlenbergring	0,00	300,00	300,00
5.4.1.11/0119.785930	Erschließung / NBG "Siedlerstraße"	0,00	0,00	0,00
5.4.1.11/0120.785930	Landespfl. Ausgleichsmaßnahme / "Bischheimer Kreuzung / Süd"	0,00	0,00	0,00
5.4.1.11/0127.785930	Ausbau der Freiheitsstraße, Am Staffelstein und Glockenstraße	863.000,00	37.544,62	-825.455,38
5.4.1.11/0129.785210	Erschließungsbeiträge / Straßen, Wege, Plätze	42.270,00	42.338,06	68,06
5.4.1.12/0012.785930	Auszahlungen für Baumaßnahmen	0,00	0,00	0,00
5.4.1.13/0017.785930	Errichtung neuer Buswarteallen im Stadtgebiet	0,00	0,00	0,00

Doppischer Produktplan 2015 Rechnung

Gesamthaushalt

Finanzrechnung Ortsgemeinden

		Gesamt-Ansatz HHJ 2015	Rechnungsergeb- nis HHJ 2015	Vergleich Ansatz/RE HHJ 2015
5.5.1.10/0005.785930	Wiederherrichtung des Schloßgartens (Parkpflgewerk)	80.000,00	126.148,45	46.148,45
5.5.1.10/0031.785930	Wiederherrichtung Terrassengarten	150.000,00	84.809,98	-65.190,02
5.5.1.10/0067.785930	Umbau Gerätehaus Schloßgarten zur Toilettenanlage	0,00	0,00	0,00
5.5.1.10/0128.785930	Wiederherstellung der Wege im Schloßgarten	421.000,00	35.488,34	-385.511,66
5.5.1.10/8000.785700	Anschaffung GWG (60 bis 410 € netto)	0,00	0,00	0,00
5.5.3.10/0070.785710	Auszahlungen für BGA / Friedhof	0,00	0,00	0,00
5.5.3.10/0125.785930	Neuanlage / Grabfeld Wolff	0,00	31.475,14	31.475,14
5.5.3.10/8000.785700	Anschaffung GWG (60 bis 410 € netto)	0,00	0,00	0,00
5.5.3.11/0078.785710	Auszahlungen für BGA / Bestattungswald	0,00	0,00	0,00
5.5.3.11/8000.785700	Anschaffung GWG (60 bis 410 € netto)	0,00	0,00	0,00
5.5.5.10/0058.785100	Erwerb von Waldgrundstücken	0,00	0,00	0,00
5.5.5.90/0066.785930	Ausbau von Wirtschaftswegen	0,00	0,00	0,00
5.7.3.10/0087.785710	Auszahlungen für BGA / Jahnturnhalle	0,00	0,00	0,00
5.7.3.14/0037.785600	Auszahlungen für Fahrzeuge, Maschinen und technischen Anlagen	0,00	0,00	0,00
5.7.3.14/0037.785920	Grunderwerb für neue Stadthalle	0,00	0,00	0,00
5.7.3.14/0037.785930	Neubau einer Stadthalle	0,00	480.965,80	480.965,80
5.7.3.14/0048.785930	Sanierung / Orangerie	0,00	1.372.689,52	1.372.689,52
5.7.3.14/0115.785710	Auszahlungen für BGA / Stadthalle	0,00	0,00	0,00
5.7.3.14/8000.785700	Anschaffung GWG (60 bis 410 € netto)	0,00	0,00	0,00
5.7.3.40/0085.785710	Auszahlungen für BGA	0,00	0,00	0,00
5.7.3.60/0004.785710	Auszahlungen für BGA / Info-Tafel	0,00	0,00	0,00
5.7.3.60/0004.785930	Sanierung des Ziegelwoogs	0,00	0,00	0,00
5.7.3.90/0016.785930	Baumaßnahmen / Sonstige allgemeine Einrichtungen	0,00	0,00	0,00
5.7.5.00/0049.785710	Auszahlungen für neues Beschilderungskonzept	0,00	0,00	0,00
38 - Auszahlungen für Finanzanlagen		0,00	0,00	0,00
39 - Auszahlungen für sonst. Ausleihungen u. Kreditgewährungen		0,00	0,00	0,00
40 - Auszahlungen für den Erwerb von Vorräten		0,00	0,00	0,00
1.1.4.29/0023.788210	Erwerb von Bauerwartungsland	0,00	0,00	0,00
41 - Sonstige Investitionsauszahlungen		0,00	0,00	0,00
42 = Summe der Auszahlungen aus Investitionstätigkeit		3.248.770,00	2.667.026,14	-581.743,86
43 Saldo der Ein- und Auszahlungen aus Investitionstätigkeit		300.830,00	-1.213.890,23	-1.514.720,23
44 Finanzmittelüberschuss / -fehlbetrag		-7.972.290,00	-7.784.247,53	188.042,47
45 + Einzahlungen aus der Aufnahme von Investitionskrediten		740.450,00	6.000.000,00	5.259.550,00
6.1.2.00/0099.692531	Kredite für Investitionen	740.450,00	6.000.000,00	5.259.550,00
46 - Auszahlungen zur Tilgung von Investitionskrediten		1.647.940,00	606.657,45	-1.041.282,55

Doppischer Produktplan 2015 Rechnung

Gesamthaushalt

Finanzrechnung Ortsgemeinden

	Gesamt-Ansatz HHJ 2015	Rechnungsergeb- nis HHJ 2015	Vergleich Ansatz/RE HHJ 2015
6.1.2.00/0099.792510 Tilgung von Krediten für Investitionen	1.647.940,00	606.657,45	-1.041.282,55
47 Saldo der Ein- und Auszahlungen aus Investitionskrediten	-907.490,00	5.393.342,55	6.300.832,55
48 + Zunahme VB ggü der VG aus Liquiditätskrediten	8.879.780,00	29.859.775,00	20.979.995,00
6.1.2.00.696440 für Gemeinden und Gdeverbände	0,00	29.859.775,00	29.859.775,00
6.1.2.00/0096.694440 Zunahme VB ggü VG aus Krediten zur Liquiditätssicherung	8.879.780,00	0,00	-8.879.780,00
6.1.2.00/0096.696440 Abnahme Ford ggü VG aus dem Zahlungsmittelbestand	0,00	0,00	0,00
49 - Abnahme VB ggü der VG aus Liquiditätskrediten	0,00	27.712.248,73	27.712.248,73
6.1.2.00.796440 AZ Einheitskasse an VG	0,00	27.712.248,73	27.712.248,73
6.1.2.00/0096.794430 Abnahme VB ggü VG aus Krediten zur Liquiditätssicherung	0,00	0,00	0,00
6.1.2.00/0096.796440 Zunahme Ford ggü VG aus dem Zahlungsmittelbestand	0,00	0,00	0,00
50 Veränderung der Verbindlichkeiten ggü der VG aus Krediten zur Liquiditätssicher.	8.879.780,00	2.147.526,27	-6.732.253,73
51 + Abnahme Ford ggü der VG aus Zahlungsmittelbestand	0,00	0,00	0,00
52 - Zunahme Ford ggü der VG aus Zahlungsmittelbestand	0,00	0,00	0,00
53 Veränderung der Forderungen ggü der VG aus dem Zahlungsmittelbestand	0,00	0,00	0,00
54 Saldo der Ein- und Auszahlungen aus Finanzierungstätigkeit	7.972.290,00	7.540.868,82	-431.421,18
55 Einzahlungen aus durchlaufenden Geldern	0,00	249.513,69	249.513,69
1.1.4.21.699100 durchlaufende Gelder	0,00	0,00	0,00
1.1.4.21.699200 treuhänderische Gelder	0,00	1.215,63	1.215,63
1.1.4.29.699100 durchlaufende Gelder	0,00	0,00	0,00
1.1.4.29.699200 treuhänderische Gelder	0,00	0,00	0,00
5.7.3.10.699100 durchlaufende Gelder	0,00	0,00	0,00
5.7.3.10.699200 treuhänderische Gelder	0,00	0,20	0,20
5.7.3.90.699100 durchlaufende Gelder	0,00	0,00	0,00
5.7.3.90.699200 treuhänderische Gelder	0,00	100,01	100,01
6.1.2.00.699100 durchlaufende Gelder	0,00	243.364,12	243.364,12
6.1.2.00.699200 treuhänderische Gelder	0,00	4.833,73	4.833,73
56 Auszahlungen aus durchlaufenden Geldern	0,00	6.134,98	6.134,98
1.1.4.21.799100 durchlaufende Gelder	0,00	0,00	0,00
1.1.4.21.799200 treuhänderische Gelder	0,00	760,02	760,02
1.1.4.29.799100 durchlaufende Gelder	0,00	0,00	0,00
1.1.4.29.799200 treuhänderische Gelder	0,00	0,00	0,00
5.7.3.10.799100 durchlaufende Gelder	0,00	0,00	0,00
5.7.3.10.799200 treuhänderische Gelder	0,00	0,00	0,00

Doppischer Produktplan 2015 Rechnung

Gesamthaushalt

Finanzrechnung Ortsgemeinden

		Gesamt-Ansatz HHJ 2015	Rechnungsergeb nis HHJ 2015	Vergleich Ansatz/RE HHJ 2015
5.7.3.90.799100	durchlaufende Gelder	0,00	0,00	0,00
5.7.3.90.799200	treuhänderische Gelder	0,00	0,00	0,00
6.1.2.00.799100	durchlaufende Gelder	0,00	0,00	0,00
6.1.2.00.799200	treuhänderische Gelder	0,00	5.374,96	5.374,96
57	Saldo der durchlaufenden Gelder	0,00	243.378,71	243.378,71
58	Nachrichtlich: Saldo Ziff. 44 + 54	0,00	-243.378,71	-243.378,71
59	nachrichtlich: ordentliche Einzahlungen	17.792.790,00	18.815.089,17	1.022.299,17
60	nachrichtlich: ordentliche Auszahlungen	26.065.910,00	25.392.391,72	-673.518,28
61	nachrichtlich: Saldo ordentliche Ein-/Auszahlungen	-8.273.120,00	-6.577.302,55	1.695.817,45
62	nachrichtlich: Gesamteinzahlungen	22.082.840,00	26.526.936,25	4.444.096,25
63	nachrichtlich: Gesamtauszahlungen	30.962.620,00	28.674.462,52	-2.288.157,48
64	nachrichtlich: Differenz	-8.879.780,00	-2.147.526,27	6.732.253,73

Anlagenübersicht der Stadt Kirchheimbolanden																	
Posten	Art (gem. § 47 Abs. 4 Nr. 1 GemHVO)	Anschaffungs- und Herstellungskosten					Abschreibungen, Wertberichtigungen						Restbuchwerte		Kennzahlen		Wert- minderung durch unterlassene Instand- haltung, Altlasten, sonstiges
		Stand zum 31.12.2014	Zugänge im Haushalts-jahr	Abgänge im Haushalts- jahr	Um-buchungen im Haushalts- jahr	Stand zum 31.12.2015	aufgelaufene Abschrei- bungen zum 31.12.2014	Zu- schreibungen im Haus- haltsjahr	Ab- schreibungen im Haus- haltsjahr	Umbuchungen im Haus- haltsjahr	aufgelaufene Ab- schreibungen auf Abgänge	Ab- schreibungen zum 31.12.2015	Rest- buchwerte am Ende des Haushalts- jahres 2015	Rest- buchwerte am Ende des Haushalts- vorjahres 2014	Durchschnitt- licher Ab- schreibungs- satz	Durchschnitt- licher Restbuchwert	
		in € ²															
1.1	Immaterielle Vermögensgegenstände	1.066.902,44	0,00	0,00	0,00	1.066.902,44	-277.616,37	0,00	-50.366,35	0,00	0,00	-327.982,72	738.919,72	789.286,07			0,00
1.1.1	Gewerbliche Schutzrechte und ähnliche Rechte und Werte sowie Lizenzen an solchen Rechten und Werten	231.210,53				231.210,53	-27.599,78		-5.169,75			-32.769,53	198.441,00	203.610,75	0,0%	85,8%	
1.1.2	Geleistete Zuwendungen	166.545,77				166.545,77	-89.712,71		-18.237,66			-107.950,37	58.595,40	76.833,06	11,0%	35,2%	
1.1.3	Gezahlte Investitionszuschüsse	669.146,14				669.146,14	-160.303,88		-26.958,94			-187.262,82	481.883,32	508.842,26	4,0%	72,0%	
1.1.4	Geschäfts- oder Firmenwert	0,00				0,00						0,00	0,00	0,00	0,0%	0,0%	
1.1.5	Anzahlungen auf immaterielle Vermögensgegenstände	0,00				0,00						0,00	0,00	0,00	0,0%	0,0%	
1.2	Sachanlagen	76.391.344,07	2.793.485,62	-5.317,36	76.915,68	79.256.428,01	-8.217.585,82	0,00	-1.548.541,05	0,00	5.117,25	-9.761.009,62	69.495.418,39	68.173.758,25			0,00
1.2.1	Wald, Forsten	4.725.573,50	1.697,42			4.727.270,92						0,00	4.727.270,92	4.725.573,50	0,0%	100,0%	
1.2.2	Sonstige unbebaute Grundstücke und grundstücksgleiche Rechte	8.651.837,23	15.368,43	-200,11	78.495,64	8.745.501,19	-131.997,71		-31.777,74			-163.775,45	8.581.725,74	8.519.839,52	0,4%	98,1%	
1.2.3	Bebaute Grundstücke und grundstücksgleiche Rechte	12.165.810,87	113.433,55		7.075.945,94	19.355.190,36	-1.374.168,59		-370.787,57			-1.744.956,16	17.610.234,20	10.791.642,28	1,9%	91,0%	
1.2.4	Infrastrukturvermögen	36.167.929,90	27.177,35		659.816,44	36.854.923,69	-5.757.877,26		-943.698,24			-6.701.575,50	30.153.348,19	30.410.052,64	2,6%	81,8%	
1.2.5	Bauten auf fremdem Grund und Boden	0,00				0,00						0,00	0,00		0,0%	0,0%	
1.2.6	Kunstgegenstände, Denkmäler	44.708,69				44.708,69	-18.451,48		-3.647,43			-22.098,91	22.609,78	26.257,21	8,2%	50,6%	
1.2.7	Maschinen, technische Anlagen, Fahrzeuge	555.701,47	112.738,16	-5.117,25	357.245,22	1.020.567,60	-331.231,80		-82.870,93		5.117,25	-408.985,48	611.582,12	224.469,67	8,1%	59,9%	
1.2.8	Betriebs- und Geschäftsausstattung	1.357.589,89	51.545,89		198.737,68	1.607.873,46	-603.858,98		-115.759,14			-719.618,12	888.255,34	753.730,91	7,2%	55,2%	
1.2.9	Pflanzen und Tiere					0,00						0,00	0,00		0,0%	0,0%	
1.2.10	Geleistete Anzahlungen, Anlagen im Bau	12.722.192,52	2.471.524,82		-8.293.325,24	6.900.392,10						0,00	6.900.392,10	12.722.192,52	0,0%	100,0%	
1.3	Finanzanlagen	3.752.212,41	0,00	0,00	0,00	3.752.212,41	0,00	0,00	0,00	0,00	0,00	0,00	3.752.212,41	3.752.212,41			0,00
1.3.1	Anteile an verbundenen Unternehmen	3.700.000,00				3.700.000,00						0,00	3.700.000,00	3.700.000,00	0,0%	0,0%	
1.3.2	Ausleihungen an verbundene Unternehmen	0,00				0,00						0,00	0,00	0,00	0,0%	0,0%	
1.3.3	Beteiligungen	0,00				0,00						0,00	0,00	0,00	0,0%	0,0%	
1.3.4	Ausleihungen an Unternehmen, mit denen ein Beteiligungsverhältnis besteht	0,00				0,00						0,00	0,00	0,00	0,0%	0,0%	
1.3.5	Sondervermögen, Zweckverbände, Anstalten des öffentlichen Rechts, rechtsfähige kommunale Stiftungen	0,00				0,00						0,00	0,00	0,00	0,0%	0,0%	
1.3.6	Ausleihungen an Sondervermögen, Zweckverbände, Anstalten des öffentlichen Rechts, rechtsfähige kommunale Stiftungen	0,00				0,00						0,00	0,00	0,00	0,0%	0,0%	
1.3.7	Sonstige Wertpapiere des Anlagevermögens	52.006,17				52.006,17						0,00	52.006,17	52.006,17	0,0%	0,0%	
1.3.8	Sonstige Ausleihungen	206,24				206,24						0,00	206,24	206,24	0,0%	0,0%	

¹ Einschließlich aller aufgelaufener Zu- und Abgänge sowie Umbuchungen.² Angaben können auch in 1.000 € erfolgen.

Forderungsübersicht									
lfd. Nr.	Art (gem. § 47 Abs. 4 Nr. 2.2 GemHVO)	Forderungen zum 31.12.2015 mit einer Restlaufzeit			Stand zum 31.12.2015 (Nominalwert)	Abzinsung zum 31.12.2015	Stand der Wertberichtigungen zum 31.12.2015	Stand zum 31.12.2015 (Bilanzwert)	Stand zum 31.12.2014 (Bilanzwert)
		bis zu einem Jahr	von über einem bis zu fünf Jahren	von mehr als fünf Jahren					
in Euro									
1	Forderungen und sonstige Vermögensgegenstände	2.721.845,81	595.430,13	226.534,60	3.543.810,54	0,00	0,00	3.543.810,54	3.619.409,91
1.1	Öffentlich-rechtliche Forderungen, Forderungen aus Transferleistungen	2.321.360,12	470.000,00		2.791.360,12			2.791.360,12	2.791.360,12
1.2	Privatrechtliche Forderungen aus Lieferungen und Leistungen	183.314,27			183.314,27			183.314,27	205.740,70
1.3	Forderungen gegen verbundene Unternehmen	56.096,86			56.096,86			56.096,86	58.888,14
1.4	Forderungen gegen Unternehmen, mit denen ein Beteiligungsverhältnis besteht				0,00			0,00	0,00
1.5	Forderungen gegen Sondervermögen, Zweckverbände, Anstalten des öffentlichen Rechts, rechtsfähige kommunale Stiftungen	113,64			113,64			113,64	509,10
1.6	Forderungen gegen den sonstigen öffentlichen Bereich	0,00			0,00			0,00	49.986,20
1.7	Sonstige Vermögensgegenstände / Sonstige Forderungen	160.960,92	125.430,13	226.534,60	512.925,65			512.925,65	512.925,65

Verbindlichkeitenübersicht										
lfd. Nr.	Art (gem. § 47 Abs. 5 Nr. 4 GemHVO)	Verbindlichkeiten zum 31.12.2015 mit einer Restlaufzeit			Stand zum 31.12.2015 (Nominalwert)	Abzinsung zum 31.12.2015	Stand zum 31.12.2015 (Bilanzwert)	davon durch Grundpfandrechte oder ähnliche Rechte	Art und Form der Sicherheit	Stand zum 31.12.2014 (Bilanzwert)
		bis zu einem Jahr	von über einem bis zu fünf Jahren	von mehr als fünf Jahren						
in Euro										
1	Anleihen									
2	Verbindlichkeiten aus Kreditaufnahmen	704.839,71	2.739.871,84	8.180.000,00	11.624.711,55	0,00	11.624.711,55	0,00	0,00	6.231.369,00
	davon:									
3	Verbindlichkeiten aus Kreditaufnahmen für Investitionen	704.839,71	2.739.871,84	8.180.000,00	11.624.711,55		11.624.711,55			6.231.369,00
4	Verbindlichkeiten auf Kreditaufnahmen zur Liquiditätssicherung				0,00		0,00			0,00
5	Verbindlichkeiten aus Vorgängen, die Kreditaufnahmen wirtschaftlich gleichkommen				0,00		0,00			0,00
6	Erhaltene Anzahlungen auf Bestellungen				0,00		0,00			0,00
7	Verbindlichkeiten aus Lieferungen und Leistungen	559.015,46	111.438,96		670.454,42		670.454,42			670.454,42
8	Verbindlichkeiten aus Transferleistungen	85,90			85,90		85,90			1.443,44
9	Verbindlichkeiten gegenüber verbundenen Unternehmen	3.621,44			3.621,44		3.621,44			2.460,00
10	Verbindlichkeiten gegenüber Unternehmen, mit denen ein Beteiligungsverhältnis besteht				0,00		0,00			0,00
11	Verbindlichkeiten gegenüber Sondervermögen, Zweckverbänden, Anstalten des öffentlichen Rechts, rechtsfähigen kommunalen Stiftungen	785,69			785,69		785,69			2.809,66
12	Verbindlichkeiten gegenüber dem sonstigen öffentlichen Bereich	4.862.232,07			4.862.232,07		4.862.232,07			2.769.258,69
13	Sonstige Verbindlichkeiten	295.913,62			295.913,62		295.913,62			25.012,54
14	Summe der Verbindlichkeiten	6.426.493,89	2.851.310,80	8.180.000,00	17.457.804,69	0,00	17.457.804,69	0,00	0,00	9.702.807,75

Übersicht über die über das Ende des Haushaltsjahres hinaus geltenden Haushaltsermächtigungen						
lfd. Nr.	Bezeichnung	Ergebnis des Haushaltsjahres	Planungsdaten des Haushaltsfolgejahres	Planungsdaten des zweiten Haushaltsfolgejahres	Planungsdaten des dritten Haushaltsfolgejahres	Planungsdaten der weiteren Haushaltsfolgejahre
		2015	2016	2017	2018	
in € ¹						
1.	Aufwandsermächtigungen	0,00	0,00	0,00	0,00	0,00
	Teilhaushalt 1					
	Teilhaushalt ...					
2.	Auszahlungsermächtigungen	3.814.888,32	0,00	0,00	0,00	0,00
2.1	Ordentliche und außerordentliche Auszahlungen					
	Teilhaushalt 1					
	Teilhaushalt ...					
2.2	Auszahlungen aus Investitionstätigkeit	3.814.888,32				
	Teilhaushalt 1	137.194,45				
	Teilhaushalt 2	39.302,82				
	Teilhaushalt 3	1.242.131,33				
	Teilhaushalt 4	57.081,52				
	Teilhaushalt 5	2.339.178,20				
2.3	Auszahlungen aus Finanzierungstätigkeit	0,00				
	Teilhaushalt 1					
	Teilhaushalt 6					
3.	Ermächtigungen für die Aufnahme von Investitionskrediten	0,00	0,00	0,00	0,00	0,00
	Teilhaushalt 1					
	Teilhaushalt 6	0,00				
4.	Aus Verpflichtungsermächtigungen voraussichtlich fällig werdende Auszahlungen	0,00	0,00	0,00	0,00	0,00
	Teilhaushalt 1					
	Teilhaushalt ...					

¹ Angaben können auch in 1.000 € erfolgen

Stadt Kirchheimbolanden

Übersicht über die Entwicklung der Jahresergebnisse (Muster 27 zu § 93 Abs. 4 GemHVO)			
Haushaltsjahr 2016/2017			
lfd. Nr.	Ergebnis (gem. § 2 Abs. 1 Nr. 31 GemHVO)	Jahr	Betrag
			in €
1	5. Haushaltsvorjahr (<i>festgestelltes Jahresergebnis</i>)	2011	7.485.026,46 €
2	4. Haushaltsvorjahr (<i>festgestelltes Jahresergebnis</i>)	2012	494.079,01 €
3	3. Haushaltsvorjahr (<i>festgestelltes Jahresergebnis</i>)	2013	3.687.919,72 €
4	2. Haushaltsvorjahr (<i>festgestelltes Jahresergebnis</i>)	2014	-3.060.852,64 €
5	1. Haushaltsvorjahr (vorläufiges Jahresergebnis)	2015	-7.129.694,18 €
6	Jahresergebnis (Ansatz des Haushaltsjahres einschl. NT)	2016	-2.051.770,00 €
7	Zwischensumme		-575.291,63 €
8	1. Haushaltsfolgejahr (Planung)	2017	2.296.140,00 €
9	2. Haushaltsfolgejahr (Planung)	2018	144.630,00 €
10	3. Haushaltsfolgejahr (Planung)	2019	629.130,00 €
11	Summe		2.494.608,37 €

Stadt Kirchheimbolanden

Übersicht über die Entwicklung des Eigenkapitals (Muster 29 zu § 95 Abs. 3 GemHVO)				
Haushaltsjahr 2016/2017				
Ifd. Nr.	Ergebnis (gem. § 2 Abs. 1 Nr. 31 GemHVO)	Jahr	Betrag	nachrichtlich: aufgelaufenes Eigenkapital
			in €	
1	Eigenkapital zum 31.12. des dritten Haushaltsvorjahres	2013		49.299.979,83 €
2	+ Jahresergebnis des zweiten Haushaltsvorjahres *)	2014	-3.060.852,64 €	46.239.127,19 €
3	+ Jahresergebnis des Haushaltsvorjahres	2015	-7.129.694,18 €	39.109.433,01 €
4	+ Ansatz für Jahresergebnis des Haushaltsjahres	2016	-2.051.770,00 €	37.057.663,01 €
5	+ geplantes Jahresergebnis des Haushaltsfolgejahres	2017	2.296.140,00 €	39.353.803,01 €
6	+ geplantes Jahresergebnis des 2. Haushaltsfolgejahres	2018	144.630,00 €	39.498.433,01 €
7	+ geplantes Jahresergebnis des 3. Haushaltsfolgejahres	2019	629.130,00 €	40.127.563,01 €

Bisher liegen die Jahresabschlüsse 2009 bis 2015 vor. Bei den übrigen Zahlen handelt es sich deshalb um reine Planzahlen.